

令和8年6月30日公表

農業物価統計調査
農業物価指数（令和8年5月）
—令和2年基準—

農産物価格指数は141.6で、前年同月から10.5%上昇
農業生産資材価格指数は131.0で、前年同月から5.3%上昇

【調査結果の概要】

- 1 農産物価格指数（総合価格指数）は141.6で、前年同月比は、米、肉畜等が上昇したことにより、10.5%上昇し、前月比は3.2%上昇した。
- 2 農業生産資材価格指数（総合価格指数）は131.0で、前年同月比は、畜産用動物、飼料等の上昇により、5.3%上昇し、前月比は0.2%上昇した。

※調査日は原則として5月15日

図1 農産物価格指数（令和2年=100）

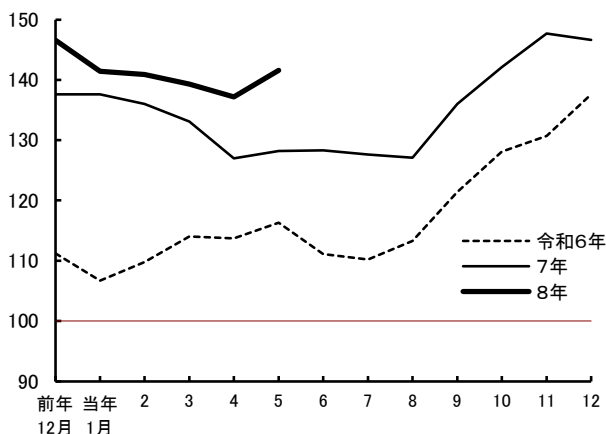


図2 農業生産資材価格指数（令和2年=100）

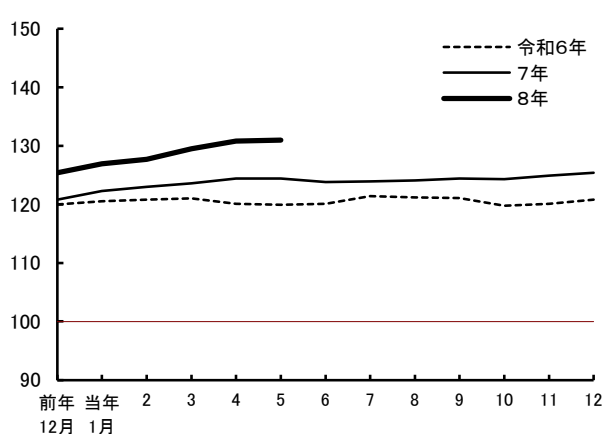


表 令和8年5月 農業物価指数

区分	価格指数	騰落率		寄与度
		対前月	対前年同月	
		%	%	%
農産物（総合）	141.6	3.2	10.5	
うち米	209.0	△ 0.7	29.0	5.76
肉畜	127.7	3.2	10.1	1.53
野菜	115.6	2.3	6.1	1.27
子畜	122.6	2.9	28.8	1.19
農業生産資材（総合）	131.0	0.2	5.3	
うち畜産用動物	119.0	△ 0.7	18.2	1.66
飼料	144.3	0.0	3.7	0.96
光熱動力	145.5	1.0	6.0	0.57
農機具	117.0	0.1	4.4	0.52

注：1 価格指数は当月価格を令和2年平均価格で除したものである。
2 寄与度は、総合指数の対前年同月騰落率に対するものである。

図3 主な農産物の月別価格指数の推移（直近3年間）（令和2年=100）

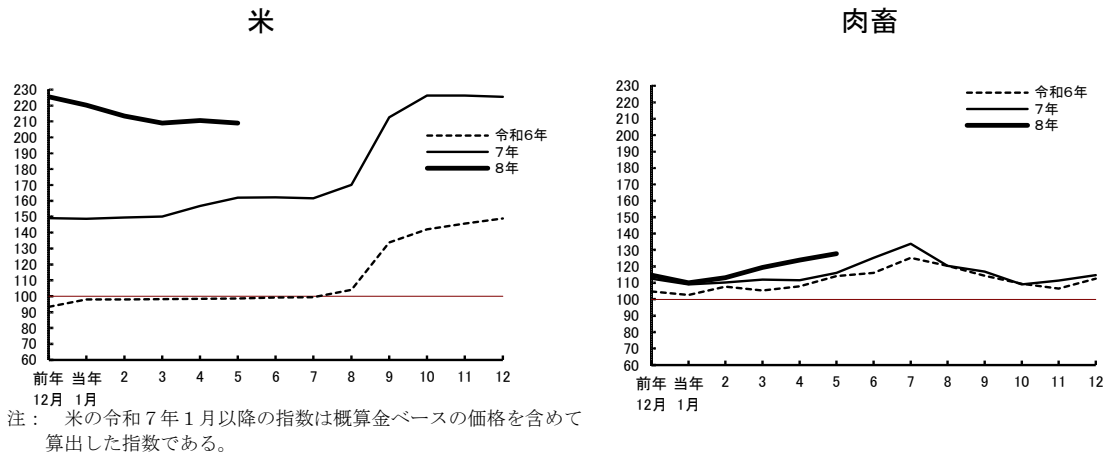
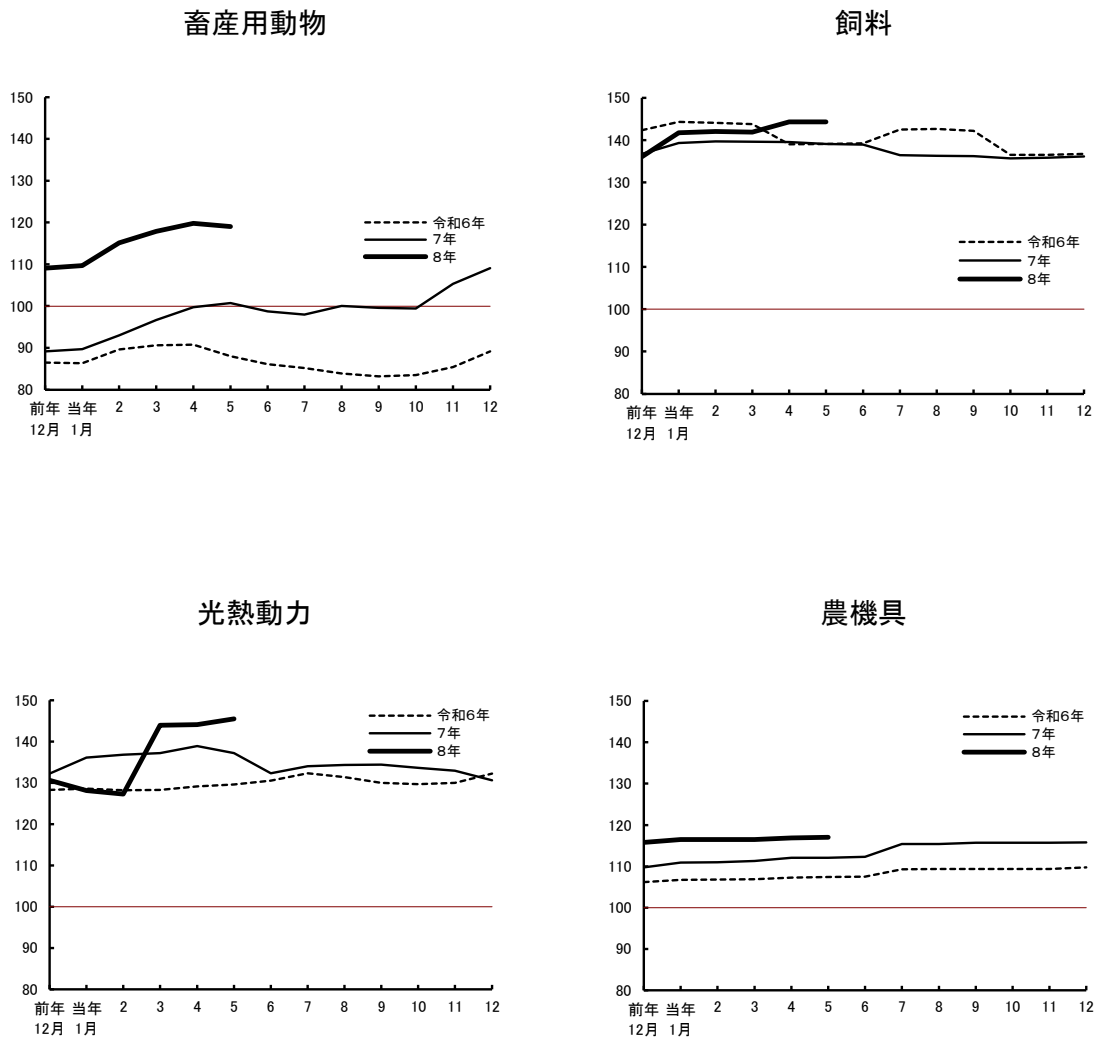


図4 主な農業生産資材の月別価格指数の推移（直近3年間）（令和2年=100）



【統計表】

<https://www.e-stat.go.jp/stat-search/files/data?sinfid=000040387164&ext=xls>

【調査の概要】

<https://www.maff.go.jp/j/tokei/kouhyou/noubukka/gaiyou/>

【調査結果の主な利活用】

- ・農畜産物の生産者に支払う補給金等の算定のための資料
- ・食料自給率（生産額ベース）の算定のための資料
- ・農業総産出額を算出するための資料
- ・農業・食料関連産業の経済計算における農業生産額算出のための資料
- ・国民経済計算（内閣府）の実質値を求める際のデフレーター算出のための資料に活用

【ホームページ掲載案内】

- ・本資料は、農林水産省ホームページの統計情報に掲載している分野別分類「農家の所得や生産コスト、農業産出額など」の「農業物価統計調査」で御覧いただけます。
<https://www.maff.go.jp/j/tokei/kouhyou/noubukka/#m>
- ・本資料の令和7年の年平均値及び月別値並びに令和8年の月別値は概数値であり、令和7年の確定した数値はホームページに掲載（令和8年7月予定）します。
- ・公表した数値の正誤情報は、ホームページでお知らせします。

お問合せ先

◎本統計調査結果について

農林水産省 大臣官房統計部

経営・構造統計課 分析班

電話：(代表) 03-3502-8111 内線3633

(直通) 03-3502-5653

◎農林水産統計全般について

農林水産省 大臣官房統計部

統計企画管理官 統計広報推進班

電話：(代表) 03-3502-8111 内線3589

(直通) 03-6744-2037



政府統計

政府統計の総合窓口
(e-Stat)

<https://www.e-stat.go.jp/>



次回(令和8年6月分)の公表は令和8年7月31日午後4時の予定です。