

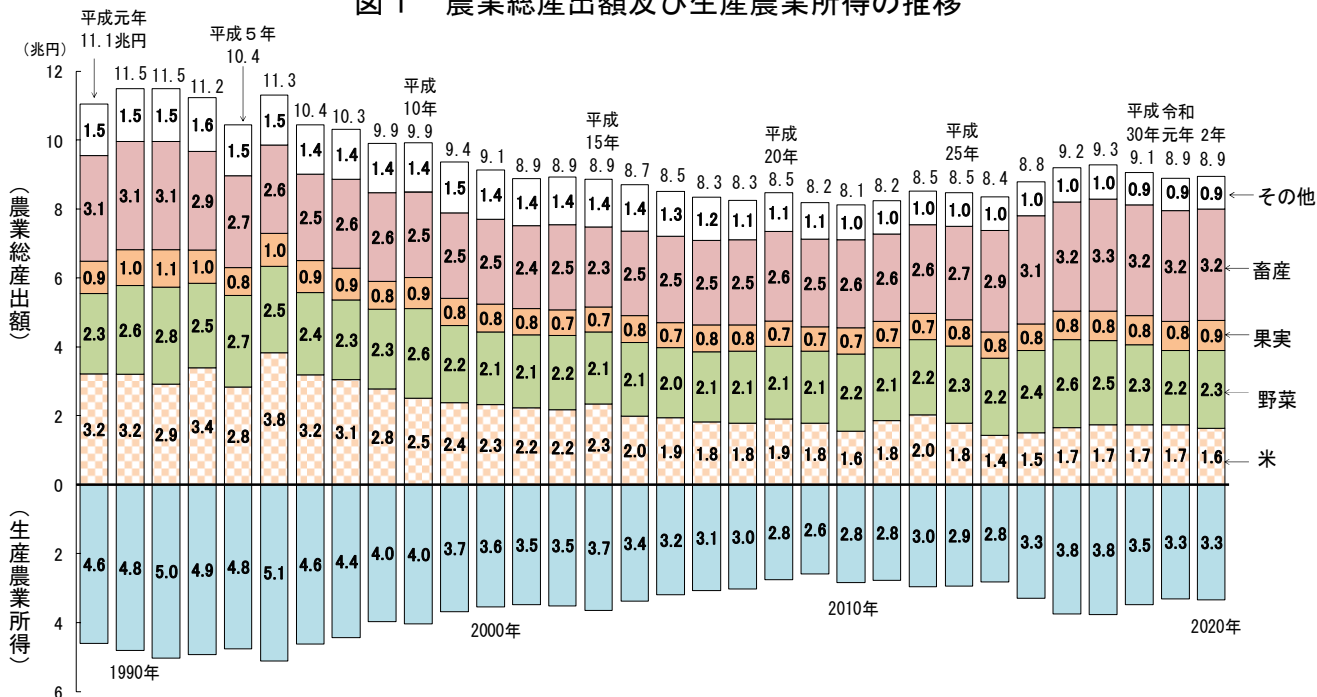
令和3年12月24日公表  
(令和4年3月3日訂正)

## 令和2年 農業総産出額及び生産農業所得（全国）

### 【統計結果の概要】

- 1 農業総産出額は、近年、米、野菜、肉用牛等における需要に応じた生産の取組が進められてきたこと等を主たる要因として増加傾向で推移してきた。  
令和2年は、米において主食用米の需要減少に見合った作付面積の削減が進まなかったことや、肉用牛において新型コロナウイルス感染症拡大の影響により需要減退したこと等から価格が低下した一方で、野菜や豚において天候不順や巣ごもり需要により価格が上昇したこと等から、前年に比べ432億円増加し、8兆9,370億円（対前年増減率0.5%増加）となった。
- 2 生産農業所得は、近年、農業総産出額の増加等を主たる要因として増加傾向で推移してきた。  
令和2年は、農業総産出額の増加等により、前年に比べ218億円増加し、3兆3,433億円（同0.7%増加）となった。

図1 農業総産出額及び生産農業所得の推移



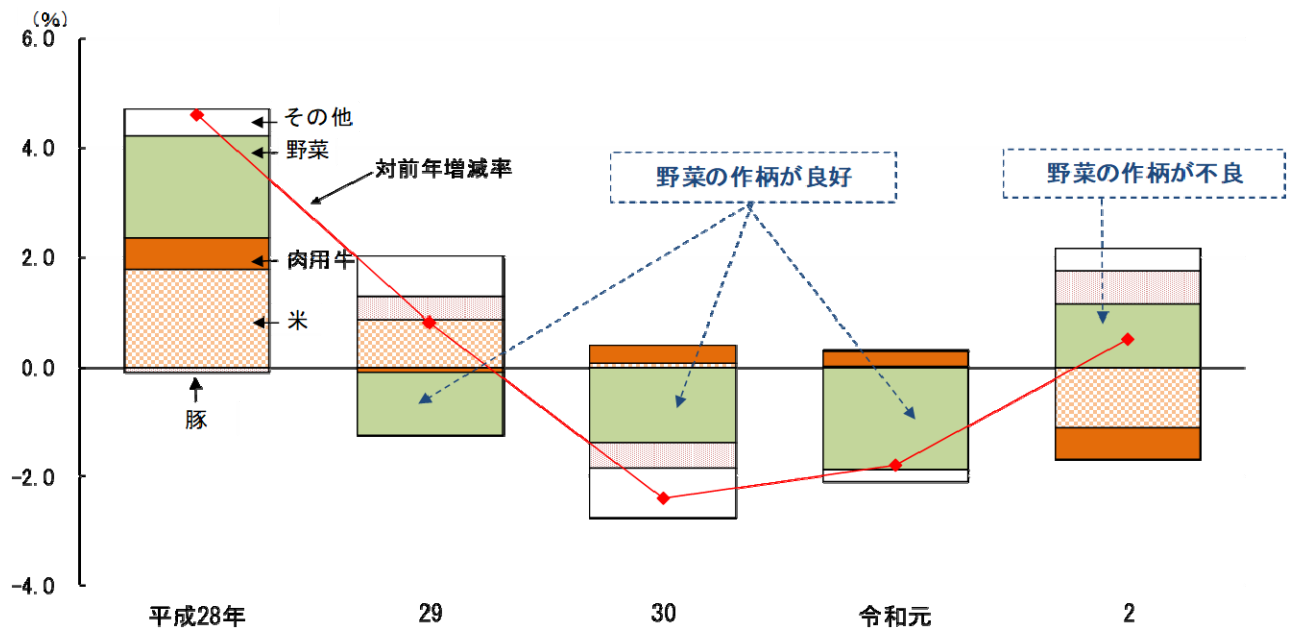
本資料は、農林水産省ホームページの「統計情報」の次のURLから御覧いただけます。

【 [https://www.maff.go.jp/j/tokei/kouhyou/nougyou\\_sansyutu/index.html#y1](https://www.maff.go.jp/j/tokei/kouhyou/nougyou_sansyutu/index.html#y1) 】

◎ 統計結果の主な利活用

農業諸施策全般、国民経済計算、産業連関表の資料等に利用

図2 農業総産出額の対前年増減率と部門別寄与度の推移



【関連データ】

主要農産物の輸出額の推移

区分	平成25年	26	27	28	29	30	令和元	2	対前年増減率	
	億円	億円	億円	億円	億円	億円	億円	億円	元/30	2/元
農林水産物 計	5,505	6,117	7,451	7,502	8,071	9,068	9,121	9,257	0.6	1.5
農産物 計	3,136	3,569	4,431	4,593	4,966	5,661	5,878	6,552	3.8	11.5
うち 米	10	14	22	27	32	38	46	53	23.0	15.0
野菜	60	73	98	108	101	105	110	122	5.2	10.4
うち かんしょ	3	4	6	9	10	14	17	21	22.9	21.7
果実	137	171	253	269	266	318	335	323	5.2	△ 3.5
切花	2	3	5	7	9	9	9	8	△ 0.5	△ 8.3
植木等	94	81	76	80	126	120	93	106	△ 22.3	13.6
緑茶	66	78	101	116	144	153	146	162	△ 4.5	10.6
牛乳	5	6	7	9	10	11	14	18	25.0	28.9
牛肉	58	82	110	136	192	247	297	289	20.0	△ 2.7
豚肉	4	7	8	9	10	10	11	18	8.7	55.0
鶏肉	13	17	17	17	20	20	19	21	△ 1.9	6.3
鳥卵・卵黄	3	5	9	10	13	17	24	47	39.2	98.7

資料：農林水産省輸出・国際局「農林水産物輸出入概況」

注：1 金額は、FOB価格（Free on board、運賃・保険料を含まない価格）である。

2 対前年増減率は、原数値（千円）で算出した数値である。

3 米には援助米を含まない。また、野菜・果実には調製品、牛乳には部分脱脂乳、牛肉・豚肉・鶏肉にはくず肉を含む。

4 植木等とは、植木類、盆栽類及び鉢物類である。

## 【統計結果】

### 1 農業総産出額

#### (1) 米

近年、主食用米の需要の減少が加速化する中で、主食用米からそれ以外の作物への転換等、産地・生産者が中心となった需要に応じた米生産の定着に向けた取組が進められてきたこと等から主食用米の価格が回復してきており、平成27年以降、米の産出額は5年連続で増加してきた。

令和2年は、前年に比べ995億円減少し、1兆6,431億円（同5.7%減少）となった。

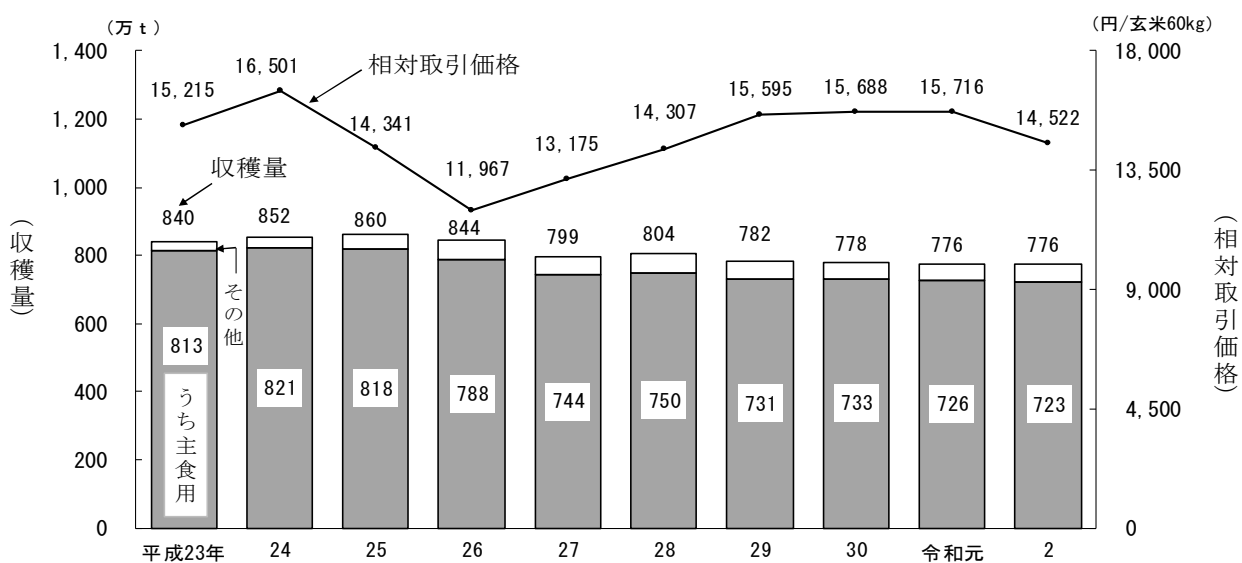
これは、北海道、東北及び北陸地方で作柄が良好となった一方で、東海以西で害虫や台風等の影響により作柄が悪化し、全国の生産量は前年並みとなったものの、主食用米の需要減少に見合った作付面積の削減が進まなかったことや、新型コロナウイルス感染症（以下「コロナ感染症」という。）の影響により中食・外食向け需要が減少したこと等から民間在庫量が増加し、主食用米の取引価格が前年に比べ低下したこと等によるものと考えられる。

表1 米の産出額の推移

区分	単位	平成25年	26	27	28	29	30	令和元	2
実額	億円	17,807	14,343	14,994	16,549	17,357	17,416	17,426	16,431
対前年増減率	%	△12.2	△19.5	4.5	10.4	4.9	0.3	0.1	△5.7

## 【関連データ】

### 米の収穫量及び主食用米の相対取引価格の推移



資料：農林水産省統計部「作物統計調査」及び農林水産省農産局「米穀の取引に関する報告」

注：1 相対取引価格は、当該年産の出回りから翌年10月までの通年平均価格である（2年産は速報値）。

2 収穫量のその他は、備蓄米、加工用米、新規需要米等である。

## (2) いも類

ばれいしょ及びかんしょの作付面積が減少傾向で推移する中、ばれいしょにおいてポテトチップスやサラダ用等の加工食品向けに国産品を求める実需者ニーズが高まってきたことや、かんしょにおいて焼き芋としての需要が堅調なことにより、平成25年以降、いも類の産出額は2,000億円前後で推移してきた。

令和2年は、前年に比べ378億円増加し、2,370億円（同19.0%増加）となった。

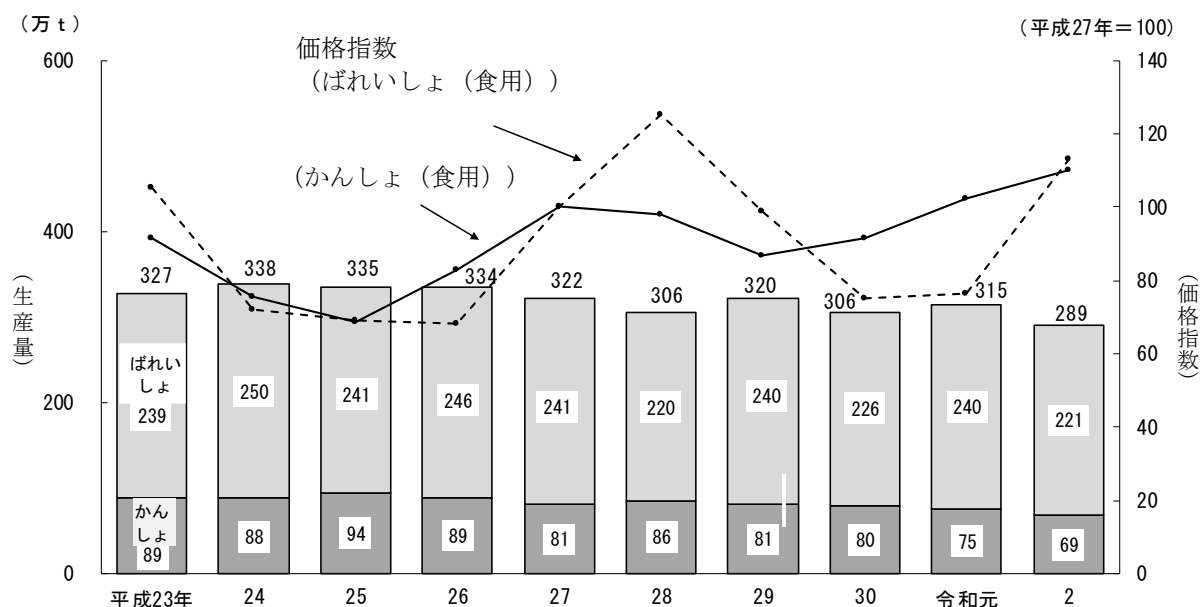
これは、ばれいしょにおいて北海道での日照不足や干ばつ等の影響により生産量が減少し価格が上昇したことや、かんしょにおいて夏季の長雨・日照不足等に加え、鹿児島県や宮崎県を中心にサツマイモ基腐病拡大の影響により生産量が減少し価格が高く推移したこと等が寄与したものと考えられる。

表2 いも類の産出額の推移

区分	単位	平成25年	26	27	28	29	30	令和元	2
実額	億円	1,985	2,075	2,261	2,372	2,102	1,955	1,992	2,370
対前年増減率	%	7.8	4.5	9.0	4.9	△11.4	△7.0	1.9	19.0

### 【関連データ】

#### いも類の生産量及び価格指数の推移



資料：農林水産省政策課「食料需給表」及び農林水産省統計部「農業物価統計調査」

注：1 生産量は年度の数値であり、令和2年の生産量は概算値である。

2 価格指数の基準時は、平成27年（暦年）の1か年である（以下同じ。）。

3 平成26年以前の価格指数は、リンク係数を用いて接続した（以下同じ。）。

### (3) 野菜

近年、食の外部化の進展や加工食品に対する原料原産地表示の義務付けの拡充を背景に、加工・業務用への国産野菜を求める実需者ニーズが高まってきており、平成27年以降、野菜の産出額は2兆円台半ばで推移してきた。

令和2年は、前年に比べ1,005億円増加し、2兆2,520億円（同4.7%増加）となった。

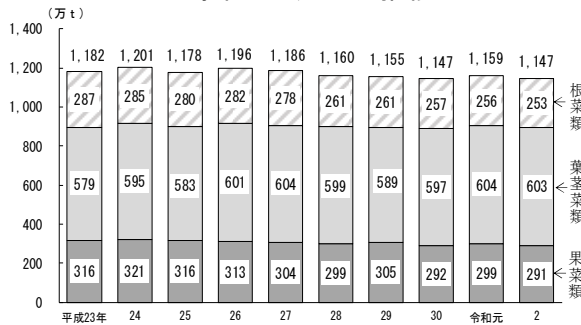
これは、春先の低温や夏季の長雨・日照不足等の影響により、トマト、ねぎ、ごぼう等の多くの品目において生産量が減少したことに加え、コロナ感染症拡大の影響に伴う巣ごもり需要から保存性の高い冷凍野菜や簡便志向によるカット野菜、野菜惣菜の需要が増加したことを背景に多くの品目で価格が上昇したこと等が寄与したものと考えられる。

表3 野菜の産出額の推移

区分	単位	平成25年	26	27	28	29	30	令和元	2
実額	億円	22,533	22,421	23,916	25,567	24,508	23,212	21,515	22,520
対前年増減率	%	2.9	△0.5	6.7	6.9	△4.1	△5.3	△7.3	4.7

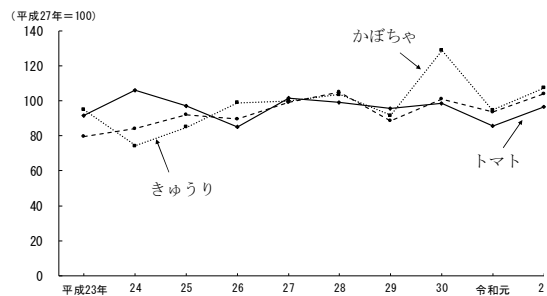
#### 【関連データ】

##### 1 野菜の生産量の推移



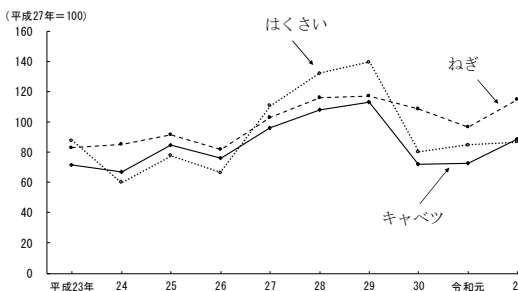
資料：農林水産省政策課「食料需給表」  
注：生産量は年度の数値であり、令和2年の生産量は概算値である。

##### 2 果菜類の価格指数



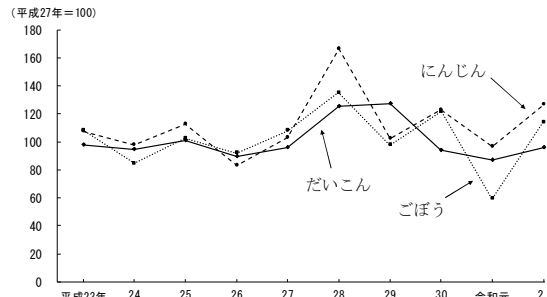
資料：農林水産省で作成  
注：トマト及びきゅうりの指数は、「農作物価統計調査」の結果を「作物統計調査」（農林水産省統計部）の年産区分（前年12月～11月）で再集計した結果である。  
また、かぼちゃ（1月～12月）の指数は、「農作物価統計調査」の結果である。

##### 3 葉茎菜類の価格指数



資料：農林水産省で作成  
注：キャベツ、ねぎ及びはくさいの各指数は、「農作物価統計調査」の結果を「作物統計調査」の年産区分（4月～翌年3月）で再集計した結果である。

##### 4 根菜類の価格指数



資料：農林水産省で作成  
注：だいこん、にんじん及びごぼうの各指数は、「農作物価統計調査」の結果を「作物統計調査」の年産区分（4月～翌年3月）で再集計した結果である。

#### (4) 果実

農家の高齢化や離農により、みかん等の栽培面積が減少傾向で推移する中、ぶどうを中心に簡便化志向等の消費者ニーズに対応した優良品目・品種への転換等による高品質果実の生産による堅調な価格推移の結果として、平成24年以降、果実の産出額は増加傾向で推移してきた。

令和2年は、前年に比べ342億円増加し、8,741億円（同4.1%増加）となった。

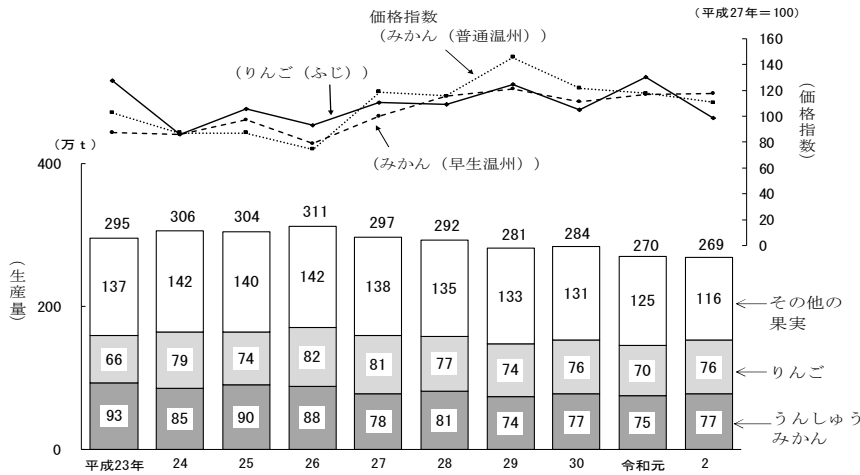
これは、みかん及びりんごにおいて好天により生産量が増加し価格が低下した一方で、天候不順により日本なし、ぶどう及びももにおいて生産量が減少し価格が上昇したこと等が寄与したものと考えられる。

表4 果実の産出額の推移

区分	単位	平成25年	26	27	28	29	30	令和元	2
実額	億円	7,588	7,628	7,838	8,333	8,450	8,406	8,399	8,741
対前年増減率	%	1.6	0.5	2.8	6.3	1.4	△0.5	△0.1	4.1

#### 【関連データ】

##### 1 果実の生産量並びにみかん及びりんごの価格指数の推移

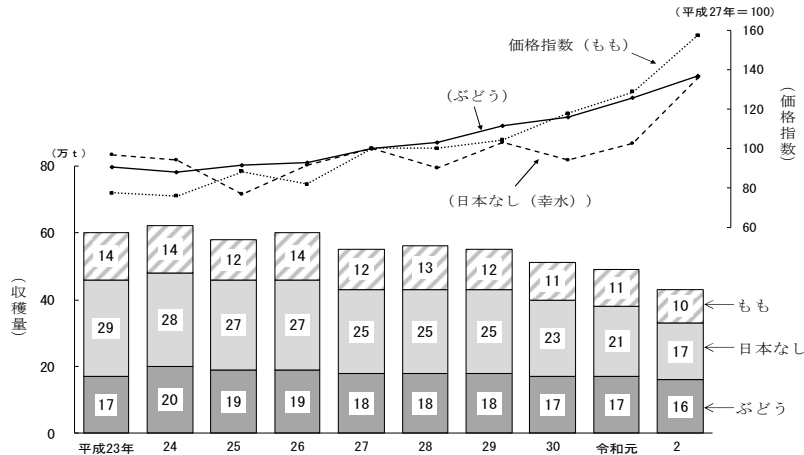


資料：農林水産省政策課「食料需給表」

注：1 生産量は年度の数値であり、令和2年の生産量は概算値である。

2 みかん及びりんごの各指数は、「農作物価統計調査」（農林水産省統計部）の結果を主な出荷期間（8月～翌年7月）で再集計した結果である。

##### 2 ぶどう、日本なし及びももの収穫量及び価格指数の推移



資料：農林水産省統計部「作物統計調査」及び農林水産省統計部「農作物価統計調査」

## (5) 花き

花きの栽培面積が長期的に減少傾向で推移する中、近年、国内外での需要に応じた品目・品種、仕立てへの対応等により切り枝等の産出額が増加してきており、平成25年以降、花きの産出額は3,400億円前後で推移してきた。

令和2年は、前年に比べ184億円減少し、3,080億円（同5.6%減少）となった。

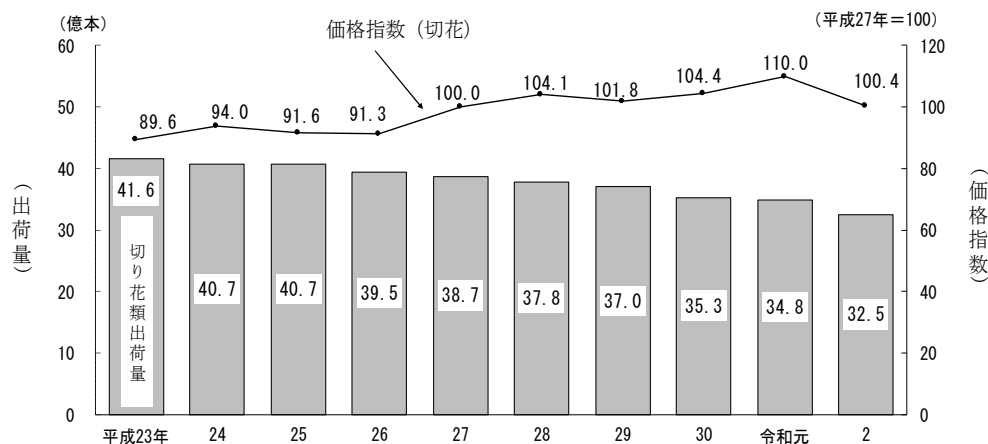
これは、コロナ感染症拡大の影響により、自宅用を中心とした観葉植物の需要が増加したものの、切り花において冠婚葬祭等のイベント自粛から需要が減少し価格が低下したことや、生産者の高齢化等により生産規模の縮小があったこと等を背景に花きの出荷量が減少したこと等が影響したものと考えられる。

表5 花きの産出額の推移

区分	単位	平成25年	26	27	28	29	30	令和元	2
実額	億円	3,485	3,437	3,529	3,529	3,438	3,327	3,264	3,080
対前年増減率	%	1.0	△1.4	2.7	0.0	△2.6	△3.2	△1.9	△5.6

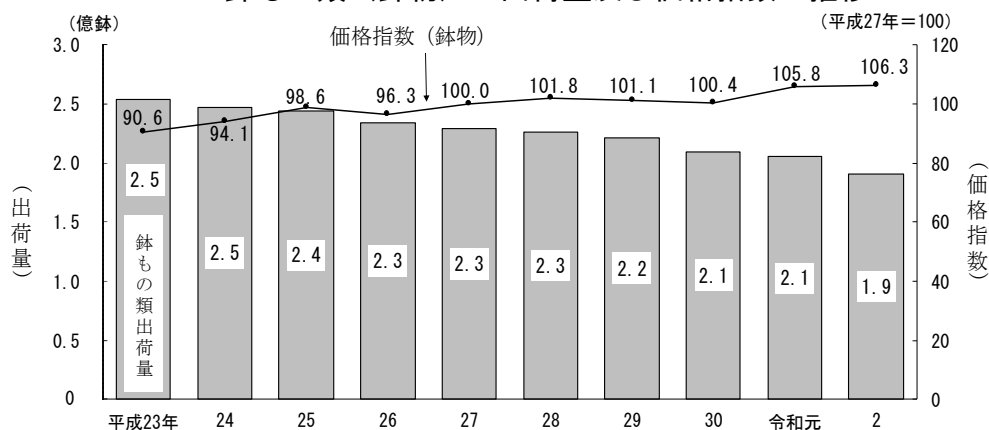
### 【関連データ】

#### 1 切り花類（切花）の出荷量及び価格指数の推移



資料：農林水産省統計部「作物統計調査」及び「農業物価統計調査」

#### 2 鉢ものの類（鉢物）の出荷量及び価格指数の推移



資料：農林水産省統計部「作物統計調査」及び「農業物価統計調査」

## (6) 茶

国内ではリーフ茶の長期的な需要の減少を背景に栽培面積が減少傾向で推移する中、ペットボトル緑茶飲料の家計消費が増加傾向にあることや、海外での日本食ブームや健康志向の高まりにより、茶の輸出は年々増加し、特にてん茶（抹茶の原料）の生産量が増加傾向で推移してきており、平成25年以降、茶の産出額は600億円前後で推移してきた。

令和2年は、前年に比べ113億円減少し、409億円（同21.6%減少）となった。

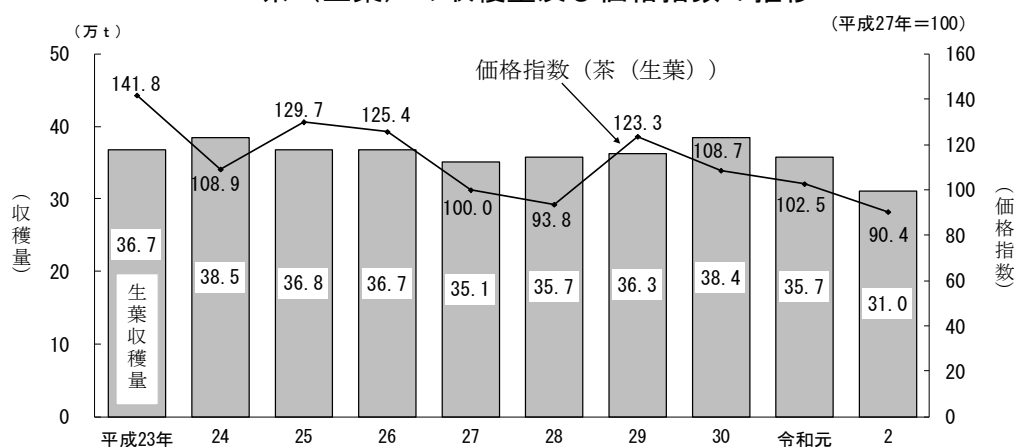
これは、春先の低温や少雨により一番茶の収量が低下したことや、コロナ感染症拡大に伴い、観光需要及び業務用需要が大幅に減少したことにより一番茶価格が下落したことを受け、二番茶以降の摘採を中止し、価格も低迷したこと等が影響したものと考えられる。

表6 茶の産出額の推移

区分	単位	平成25年	26	27	28	29	30	令和元	2
実額	億円	635	619	569	612	647	615	522	409
対前年増減率	%	△15.3	△2.5	△8.1	7.6	5.7	△4.9	△15.1	△21.6

### 【関連データ】

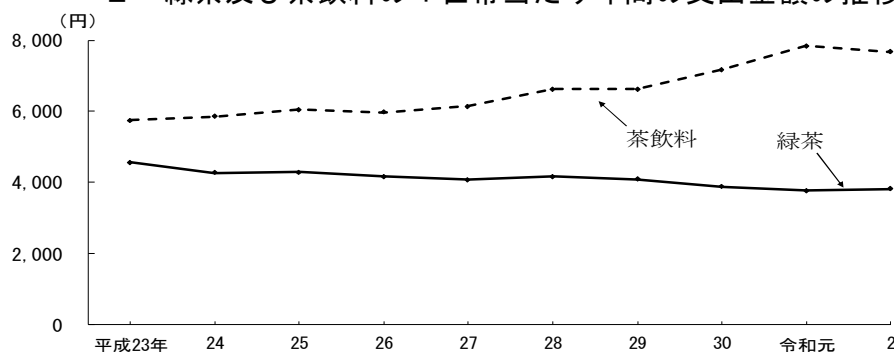
#### 1 茶（生葉）の収穫量及び価格指数の推移



資料：農林水産省統計部「作物統計調査」及び「農業物価統計調査」

注：生葉収穫量は、11府県（埼玉県、静岡県、愛知県、三重県、京都府、福岡県、佐賀県、長崎県、熊本県、宮崎県及び鹿児島県）を対象に再集計したものである。

#### 2 緑茶及び茶飲料の1世帯当たり年間の支出金額の推移



資料：総務省統計局「家計調査」（家計収支編）（二人以上の世帯）

注：緑茶は茶葉のみ、茶飲料は液体の緑茶の他、ウーロン茶、紅茶及び麦茶を含む。



## (7) 生乳

近年、健康機能が広く消費者に理解された牛乳、はっ酵乳及びチーズの消費量が増加傾向にあること等から総合乳価が毎年上昇するとともに、畜産クラスター等の事業により生産基盤の強化が推進されてきており、平成26年以降、生乳の産出額は増加傾向で推移してきた。

令和2年は、前年に比べ169億円増加し、7,797億円（同2.2%増加）となった。

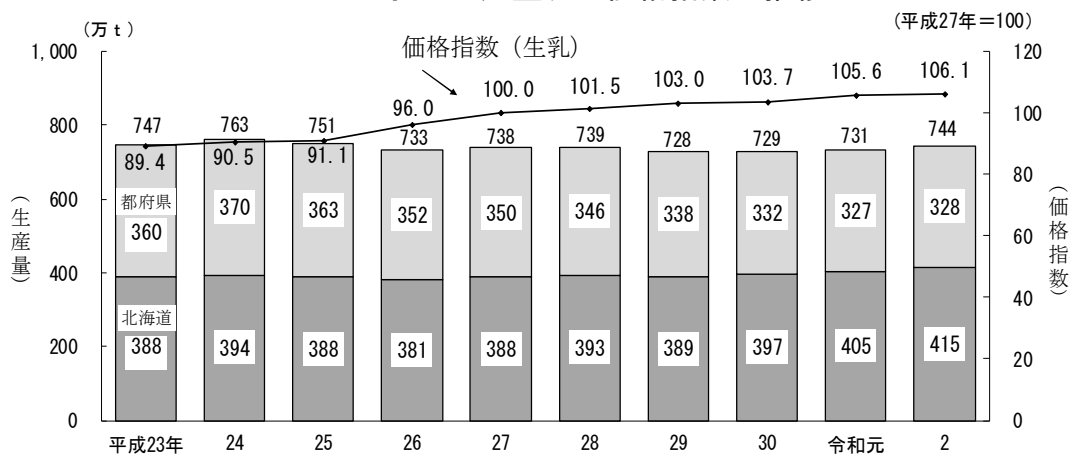
これは、コロナ感染症拡大の影響により業務用需要が減少したものの、巣ごもり需要等から牛乳・乳製品の消費が堅調に推移する中、引き続き、生乳生産量が増加したこと等が寄与したものと考えられる。

表7 生乳の産出額の推移

区分	単位	平成25年	26	27	28	29	30	令和元	2
実額	億円	6,824	6,967	7,314	7,391	7,402	7,474	7,628	7,797
対前年増減率	%	△0.7	2.1	5.0	1.1	0.1	1.0	2.1	2.2

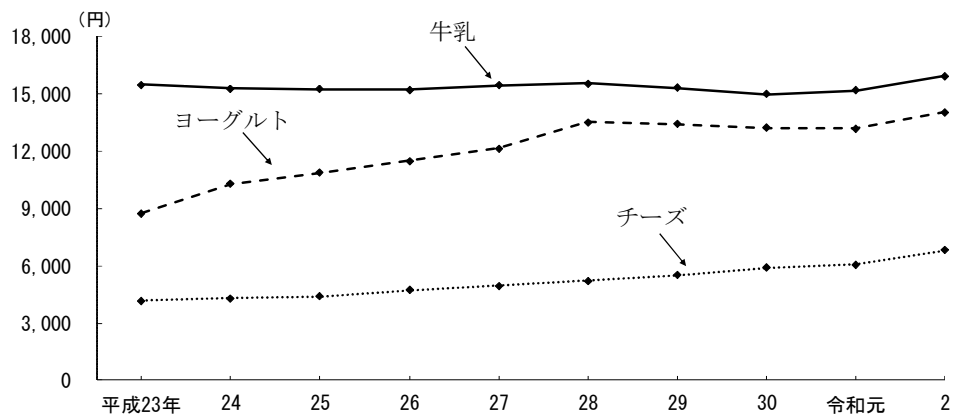
### 【関連データ】

#### 1 生乳の生産量及び価格指数の推移



資料：農林水産省統計部「牛乳乳製品統計調査」及び「農業物価統計調査」

#### 2 牛乳、ヨーグルト及びチーズの1世帯当たり年間の支出金額の推移



資料：総務省統計局「家計調査」(家計収支編) (二人以上の世帯)

## (8) 肉用牛

近年、和牛改良の進展や飼養管理技術の向上等により高品質な牛肉の割合が増加してきたことや、畜産クラスター等の事業により生産基盤の強化が推進されてきており、平成24年以降、肉用牛の産出額は増加傾向で推移してきた。

令和2年は、前年に比べ495億円減少し、7,385億円（同6.3%減少）となった。

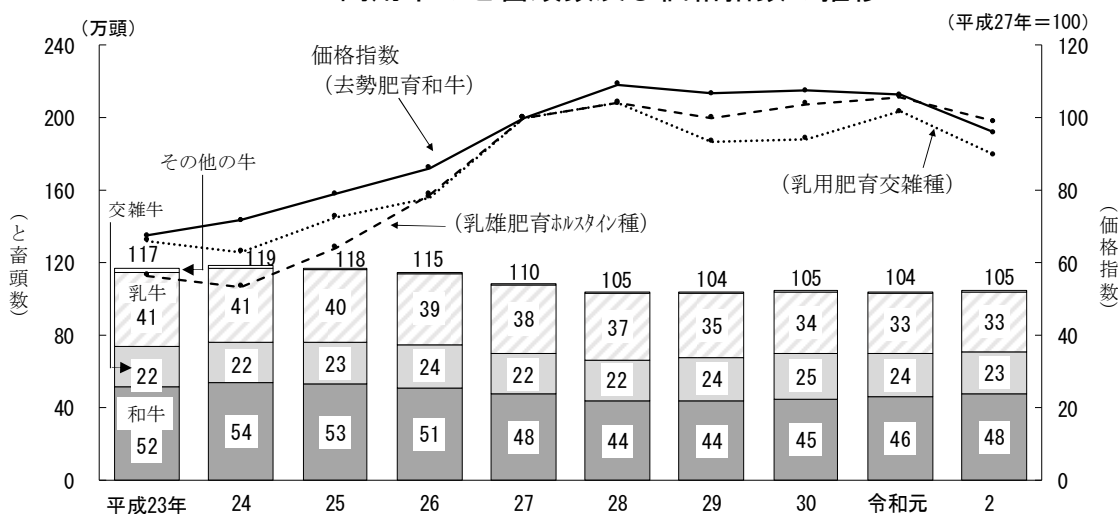
これは、生産基盤の強化に伴い、引き続き和牛の生産頭数が増加し、コロナ感染症拡大の影響による巣ごもり需要が増加した一方で、外食需要やインバウンド需要の減少から価格が低下したこと等が影響したものと考えられる。

表8 肉用牛の産出額の推移

区分	単位	平成25年	26	27	28	29	30	令和元	2
実額	億円	5,189	5,940	6,886	7,391	7,312	7,619	7,880	7,385
対前年増減率	%	3.1	14.5	15.9	7.3	△1.1	4.2	3.4	△6.3

### 【関連データ】

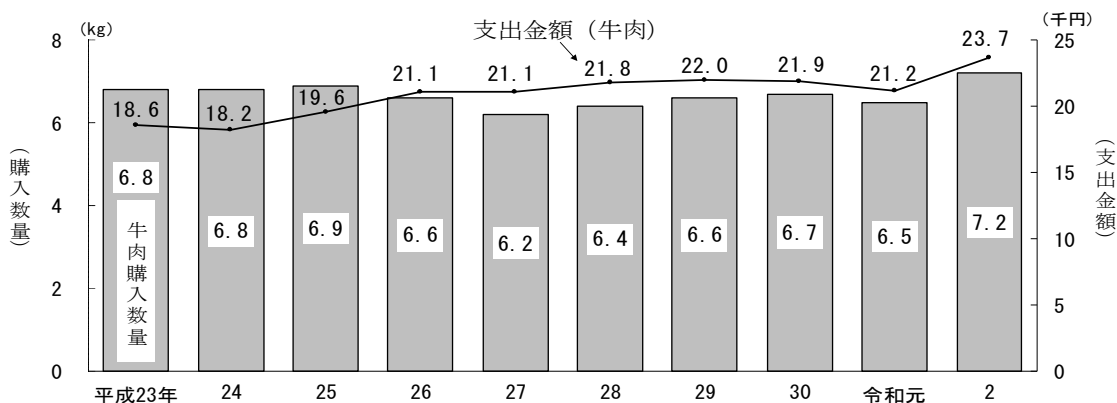
#### 1 肉用牛のと畜頭数及び価格指数の推移



資料：農林水産省統計部「畜産物流通調査（と畜場統計調査）」及び「農業物価統計調査」

注：と畜頭数は、成牛の内訳である。

#### 2 牛肉の1世帯当たり年間の購入数量及び支出金額の推移



資料：総務省統計局「家計調査」（家計収支編）（二人以上の世帯）

(9) 豚

全国で蔓延したPED（豚流行性下痢）の影響等により一時的に減少していた豚の出荷頭数は、畜産クラスター等の事業により生産者の大規模化の進展を背景に出荷頭数が増加に転じるとともに、伸びる家計消費を背景に豚肉価格も安定して推移してきており、平成26年以降、豚の産出額は6,000億円台で推移してきた。

令和2年は、前年に比べ555億円増加し、6,619億円（同9.2%増加）となった。

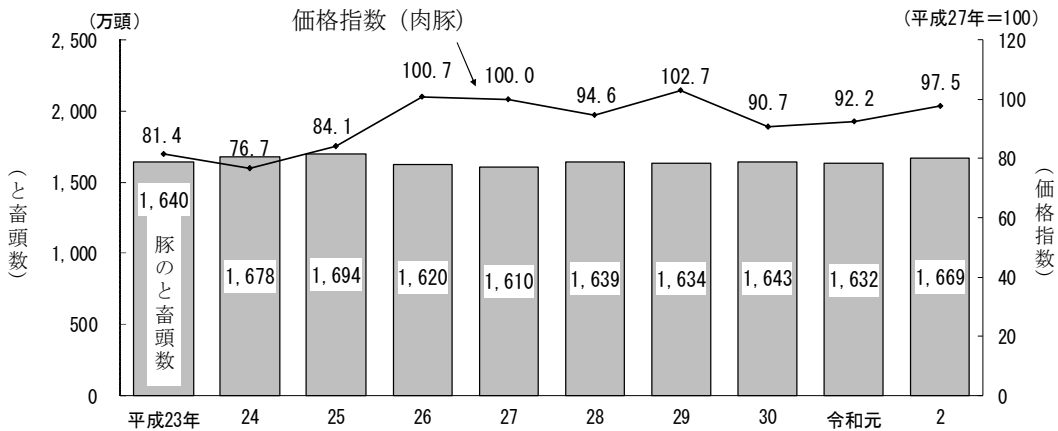
これは、大規模化の進展により生産頭数が増加したことや、コロナ感染症拡大の影響から巣ごもり需要が旺盛となったことに加え、節約志向ニーズから豚肉の引き合いが強くなったことから価格が高く推移したこと等が寄与したものと考えられる。

表9 豚の産出額の推移

区分	単位	平成25年	26	27	28	29	30	令和元	2
実額	億円	5,746	6,331	6,214	6,122	6,494	6,062	6,064	6,619
対前年増減率	%	7.1	10.2	△1.8	△1.5	6.1	△6.7	0.0	9.2

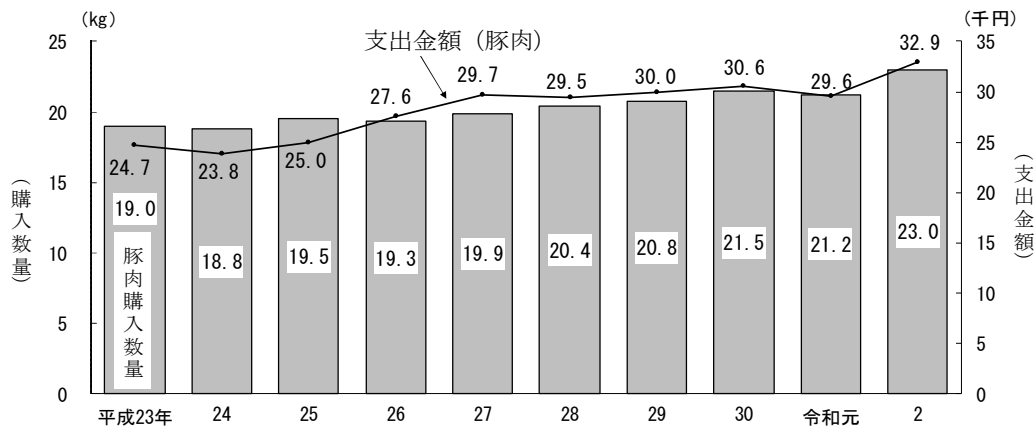
【関連データ】

1 豚（肉豚）のと畜頭数及び価格指数の推移



資料：農林水産省統計部「畜産物流通調査（と畜場統計調査）」及び「農産物価統計調査」

2 豚肉の1世帯当たり年間の購入数量及び支出金額の推移



資料：総務省統計局「家計調査」（家計収支編）（二人以上の世帯）

## (10) 鶏卵

近年、他の食品に比べて相対的に割安感があること等から、鶏卵の消費量が増加傾向にある中で、経営の大規模化の進展に伴い生産量が拡大し、特に平成29年以降は毎年、260万トンを超える生産量で推移しており、平成26年以降、鶏卵の産出額は5,000億円前後で推移してきた。

令和2年は、前年に比べ3億円減少し、4,546億円（同0.1%減少）となった。

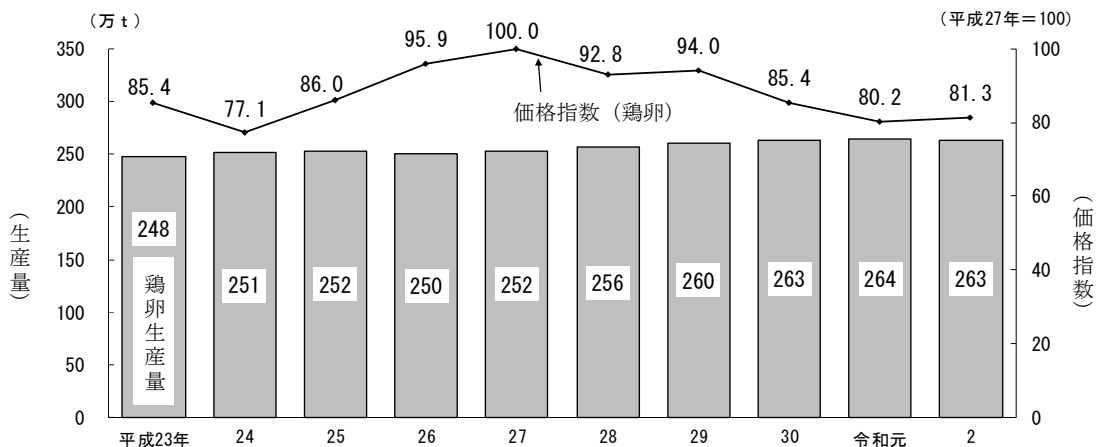
これは、コロナ感染症拡大の影響により業務用需要が減少したことに加え、鳥インフルエンザの発生により生産量が減少したこと等が影響したものと考えられる。

表10 鶏卵の産出額の推移

区分	単位	平成25年	26	27	28	29	30	令和元	2
実額	億円	4,638	5,109	5,465	5,148	5,278	4,812	4,549	4,546
対前年増減率	%	10.3	10.2	7.0	△5.8	2.5	△8.8	△5.5	△0.1

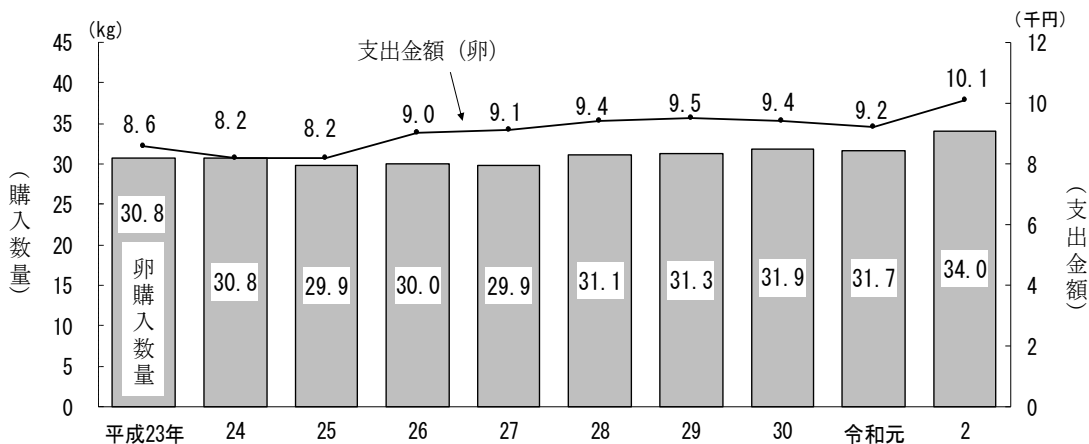
### 【関連データ】

#### 1 鶏卵の生産量及び価格指数の推移



資料：農林水産省統計部「畜産物流通調査（鶏卵流通統計調査）」及び「農業物価統計調査」

#### 2 卵の1世帯当たり年間の購入数量及び支出金額の推移



資料：総務省統計局「家計調査」（家計収支編）（二人以上の世帯）

## (11) ブロイラー

近年、消費者の低価格志向や根強い国産志向等により、鶏肉の家計消費量が年々増加するとともに、健康志向と簡便性を求める消費者ニーズに対応したむね肉の加工品（サラダチキン）等の需要が堅調であることから、平成25年以降、ブロイラーの産出額は増加傾向で推移してきた。

令和2年は、前年に比べ111億円増加し、3,621億円（同3.2%増加）となった。

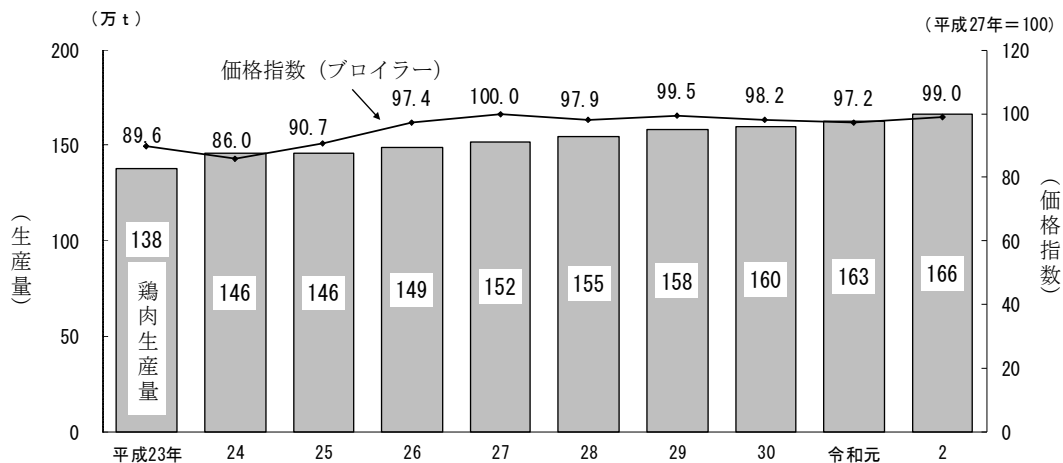
これは、依然として旺盛な鶏肉需要を背景に、ブロイラーの国内生産量が、過去最高を更新した前年よりさらに増加したことや、コロナ感染症拡大の影響による巣ごもり需要の増加から、もも肉、むね肉ともに価格が前年を上回ったこと等が寄与したものと考えられる。

表11 ブロイラーの産出額の推移

区分	単位	平成25年	26	27	28	29	30	令和元	2
実額	億円	3,018	3,254	3,415	3,441	3,578	3,608	3,510	3,621
対前年増減率	%	5.6	7.8	4.9	0.8	4.0	0.8	△2.7	3.2

### 【関連データ】

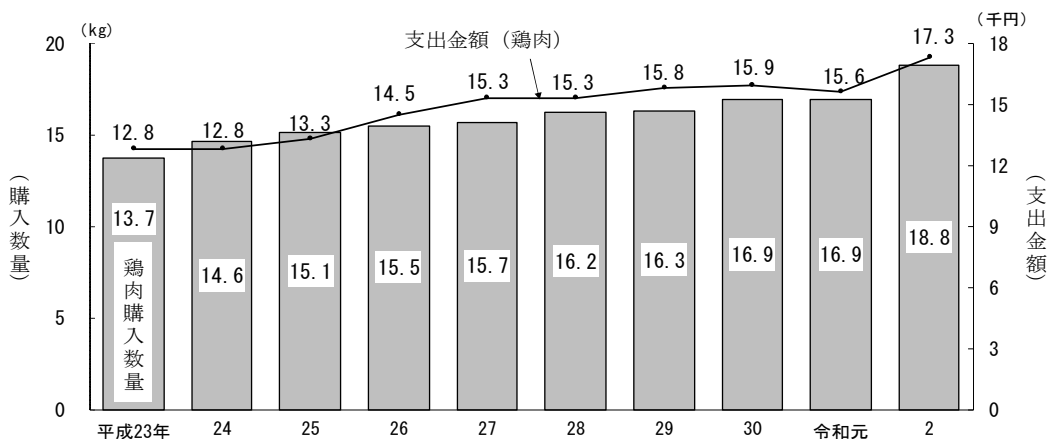
#### 1 ブロイラー（鶏肉）の生産量及び価格指数の推移



資料：農林水産省政策課「食料需給表」及び農林水産省統計部「農作物価統計調査」

注：生産量は年度の数値であり、令和2年の生産量は概算値である。

#### 2 鶏肉の1世帯当たり年間の購入数量及び支出金額の推移



資料：総務省統計局「家計調査」（家計収支編）（二人以上の世帯）

## 2 生産農業所得

近年、米、野菜、肉用牛等において需要に応じた生産の取組が進められてきたこと等から、平成27年以降、農業総産出額の増加傾向に応じて生産農業所得は3兆円台で推移してきた。

令和2年は、前年に比べ218億円増加し、3兆3,433億円（同0.7%増加）となった。

これは、米において主食用米の需要減少に見合った作付面積の削減が進まなかったことや、肉用牛においてコロナ感染症拡大の影響により需要減退したこと等から価格が低下した一方で、野菜や豚において天候不順や巣ごもり需要により価格が上昇し農業総産出額が増加したこと等が寄与したものと考えられる。

表12 生産農業所得の推移

区分	単位	平成25年	26	27	28	29	30	令和元	2
実額	億円	29,412	28,319	32,892	37,558	37,616	34,873	33,215	33,433
対前年増減率	%	△0.4	△3.7	16.1	14.2	0.2	△7.3	△4.8	0.7

## 【統計表】

### 統計表一覧

	ページ
1 年次別農業総産出額及び生産農業所得	16
2 年次別対前年増減率及び構成割合	20

### 利用上の注意

- 1 統計数値については、表示単位未満を四捨五入したため、合計値と内訳の計が一致しない場合がある。
- 2 表中に用いた記号は次のとおりである。
  - 「0.0」：単位に満たないもの（例：0.04% → 0.0%）
  - 「－」：事実のないもの
  - 「…」：事実不詳又は調査を欠くもの
  - 「△」：負数又は減少したもの
- 3 この統計表に掲載された数値を他に転載する場合は、「令和2年 農業総産出額及び生産農業所得（全国）」（農林水産省）による旨を記載してください。

1 年次別農業総産出額及び生産農業所得

年次	農業総 産出額	耕種												
		計	米	麦類	雑穀	豆類	いも類	野菜				果実	花き	工業 農作物
								小計	果菜類	葉菜	茎類			
(1)	(2)	(3)	(4)	(5)	(6)	(7)	(8)	(9)	(10)	(11)	(12)	(13)	(14)	
	億円	億円	億円	億円	億円	億円	億円	億円	億円	億円	億円	億円	億円	億円
昭和30年 (1)	16,617	14,062	8,634	1,155	123	501	639	1,191	422	350	419	662	79	850
31 (2)	15,505	12,705	7,288	1,023	82	472	558	1,333	454	430	449	750	72	892
32 (3)	16,775	13,921	8,189	998	120	526	671	1,355	537	393	425	892	79	842
33 (4)	17,010	14,088	8,383	952	99	485	622	1,503	535	523	445	912	80	808
34 (5)	17,895	14,601	8,827	1,081	78	515	593	1,423	517	420	486	927	83	803
35 (6)	19,148	15,415	9,074	1,060	113	487	577	1,741	701	498	542	1,154	87	819
36 (7)	21,081	16,484	9,167	1,079	62	482	618	2,331	840	745	746	1,354	93	975
37 (8)	24,381	18,909	10,679	946	67	446	727	2,742	1,105	840	797	1,626	107	1,163
38 (9)	25,760	19,535	11,353	341	79	511	847	2,905	1,176	827	902	1,694	126	1,243
39 (10)	28,761	22,235	12,700	837	56	408	715	3,540	1,339	1,137	1,064	1,797	154	1,490
40 (11)	31,769	24,161	13,691	940	59	518	793	3,744	1,595	1,076	1,073	2,100	192	1,534
41 (12)	35,713	27,050	15,346	869	59	466	852	4,410	1,913	1,373	1,124	2,432	224	1,771
42 (13)	41,661	31,834	18,977	896	60	480	776	5,140	2,232	1,705	1,203	2,534	247	1,968
43 (14)	43,846	33,176	20,097	980	51	513	678	5,170	2,421	1,402	1,347	2,674	283	1,971
44 (15)	46,587	34,870	19,614	752	44	518	666	6,504	3,096	1,872	1,536	3,563	357	2,016
45 (16)	46,643	34,206	17,662	483	32	546	781	7,400	3,171	2,433	1,796	3,966	425	2,040
46 (17)	45,745	32,167	15,655	496	28	497	678	7,233	3,543	1,982	1,708	4,018	497	2,116
47 (18)	50,794	35,975	17,856	337	35	571	764	8,228	4,132	2,289	1,807	4,143	558	2,443
48 (19)	61,120	43,550	21,205	268	44	708	1,014	10,858	4,976	3,549	2,333	4,774	629	2,848
49 (20)	76,438	54,853	28,171	456	42	800	1,396	12,733	6,284	3,629	2,820	5,827	783	3,126
50 (21)	90,514	65,012	34,658	566	36	735	1,277	14,673	7,155	4,401	3,117	6,462	792	3,891
51 (22)	92,946	66,719	33,545	572	30	931	1,416	15,360	7,402	4,860	3,098	7,293	1,046	4,651
52 (23)	101,140	72,524	39,075	668	38	882	1,678	15,264	7,680	4,372	3,211	7,339	1,131	5,015
53 (24)	103,476	74,417	38,510	1,107	33	943	1,551	15,979	8,255	4,446	3,277	8,238	1,211	5,460
54 (25)	105,390	74,876	36,082	1,551	43	1,000	1,701	18,767	9,184	5,918	3,666	7,499	1,623	5,159
55 (26)	102,625	69,660	30,781	1,661	50	945	2,088	19,037	8,795	6,723	3,520	6,916	1,719	4,946
56 (27)	107,154	73,984	32,994	1,663	53	1,134	2,269	19,549	9,346	6,159	4,044	7,612	1,787	5,110
57 (28)	106,725	73,460	33,059	1,953	47	1,213	1,983	18,752	9,190	5,793	3,769	7,523	1,889	5,390
58 (29)	110,027	76,753	34,134	1,814	46	1,075	2,260	20,792	9,625	7,211	3,956	7,365	1,994	5,509
59 (30)	117,171	83,522	39,300	2,010	48	1,207	2,339	19,718	9,777	6,102	3,839	9,428	2,070	5,646
60 (31)	116,295	82,996	38,299	2,152	41	1,041	2,031	21,104	10,601	6,912	3,590	9,383	2,302	5,064
61 (32)	114,232	81,203	37,566	2,024	44	1,151	2,222	20,833	9,950	6,767	4,116	8,389	2,337	5,110
62 (33)	105,814	75,937	32,697	1,846	55	1,145	2,224	21,181	10,580	6,453	4,148	8,141	2,616	4,586
63 (34)	105,165	75,289	30,347	2,003	64	1,130	2,075	23,038	10,995	7,997	4,046	8,153	2,892	4,215
平成元 (35)	110,526	79,234	32,266	1,795	67	1,158	2,095	23,218	11,473	7,575	4,170	9,435	3,187	4,489
2 (36)	114,927	82,952	31,959	1,698	64	929	2,388	25,880	12,112	8,981	4,787	10,451	3,845	4,303
3 (37)	114,869	82,858	29,219	1,193	60	917	2,786	28,005	12,805	9,963	5,237	11,025	4,171	4,119
4 (38)	112,418	82,998	33,889	1,260	66	941	2,639	24,607	12,851	7,455	4,300	9,565	4,241	4,322

注：昭和50年以前は、沖縄県を含まない。



茶	その他 作物	畜 産										加 工 農 産 物	生 産 農 業 所 得	農 業 総 産 出 額 に 占 め る 生 産 農 業 所 得 の 割 合	出 産 所 合 計
		計	肉用牛	乳用牛	生 乳	豚	鶏	鶏 卵	プ ロ イ ラ	養 蚕	そ の 他 畜 産 物				
(15) 億円	(16) 億円	(17) 億円	(18) 億円	(19) 億円	(20) 億円	(21) 億円	(22) 億円	(23) 億円	(24) 億円	(25) 億円	(26) 億円	(27) 億円	(28) 億円	(29) %	
97	228	2,322	314	333	255	247	855	764	15	466	107	233	11,411	68.7	(1)
88	235	2,589	375	409	320	321	919	828	15	454	111	211	10,075	65.0	(2)
87	249	2,623	324	469	362	338	898	841	9	473	121	231	11,107	66.2	(3)
99	244	2,688	313	494	377	381	997	892	17	395	108	234	11,308	66.5	(4)
91	271	3,052	396	527	408	502	1,064	955	17	462	101	242	11,902	66.5	(5)
92	303	3,477	375	635	486	559	1,205	1,063	29	564	139	256	12,387	64.7	(6)
95	323	4,333	460	837	627	636	1,642	1,429	73	602	156	264	13,292	63.1	(7)
114	406	5,191	520	1,034	796	827	1,968	1,704	93	672	170	281	15,204	62.4	(8)
139	436	5,960	576	1,129	904	1,068	2,199	1,843	179	810	178	265	15,572	60.5	(9)
138	538	6,268	724	1,289	1,050	1,106	2,326	1,906	236	629	194	258	16,980	59.0	(10)
157	590	7,355	754	1,461	1,169	1,412	2,759	2,270	282	727	242	253	18,982	59.8	(11)
234	621	8,400	692	1,714	1,341	1,874	2,913	2,285	420	976	231	263	21,349	59.8	(12)
241	756	9,578	702	2,092	1,654	1,884	3,403	2,754	455	1,243	254	249	25,138	60.3	(13)
345	759	10,388	758	2,428	1,896	2,265	3,531	2,782	539	1,108	298	282	25,694	58.6	(14)
388	836	11,396	883	2,727	2,204	2,502	3,857	2,969	692	1,078	349	321	26,466	56.8	(15)
445	871	12,096	974	2,834	2,333	2,538	4,142	3,062	899	1,261	347	341	26,293	56.4	(16)
493	949	13,171	1,030	3,105	2,539	3,131	4,551	3,293	1,074	1,040	314	407	25,251	55.2	(17)
644	1,040	14,417	1,360	3,289	2,686	3,361	4,869	3,554	1,155	1,199	339	402	28,836	56.8	(18)
727	1,202	17,059	1,617	3,929	3,084	3,429	5,826	3,912	1,730	1,899	359	511	35,145	57.5	(19)
670	1,519	20,990	1,506	4,835	4,708	4,971	7,895	5,348	2,353	1,364	419	595	42,293	55.3	(20)
919	1,922	24,867	2,467	5,655	4,648	7,333	7,471	4,776	2,522	1,463	478	635	52,054	57.5	(21)
853	1,875	25,638	2,326	6,414	5,359	6,773	8,005	5,134	2,667	1,619	501	589	51,294	55.2	(22)
1,216	1,435	27,907	2,906	7,010	5,891	7,774	8,116	4,950	3,047	1,534	567	709	51,677	51.1	(23)
1,178	1,385	28,330	3,166	7,727	6,455	7,736	7,477	4,181	3,149	1,660	565	730	54,206	52.4	(24)
1,050	1,451	29,754	3,698	8,158	6,741	7,415	8,062	4,523	3,389	1,758	661	760	51,208	48.6	(25)
948	1,517	32,187	3,705	8,086	6,715	8,334	9,752	5,748	3,820	1,510	799	778	45,839	44.7	(26)
1,146	1,812	32,358	3,829	8,030	6,813	8,375	10,071	5,890	4,020	1,301	752	813	44,532	41.6	(27)
1,059	1,651	32,475	3,720	8,295	7,074	9,111	9,211	4,906	4,119	1,380	758	790	42,579	39.9	(28)
1,208	1,763	32,460	3,624	8,627	7,363	8,872	9,325	5,070	4,071	1,221	792	813	43,683	39.7	(29)
1,081	1,755	32,897	4,176	8,678	7,414	8,820	9,433	4,906	4,406	971	818	753	45,223	38.6	(30)
985	1,580	32,531	4,727	8,876	7,596	7,910	9,342	5,099	4,115	845	830	768	43,800	37.7	(31)
1,234	1,527	32,205	4,772	8,751	7,452	7,340	9,829	5,707	3,975	736	778	824	42,018	36.8	(32)
1,093	1,445	29,097	4,987	8,216	6,888	6,829	7,769	3,740	3,915	489	807	780	38,352	36.2	(33)
996	1,371	29,156	5,272	8,521	7,082	6,589	7,479	3,770	3,626	603	693	720	40,009	38.0	(34)
1,109	1,524	30,549	5,737	9,129	7,546	6,411	7,843	4,038	3,721	666	764	743	46,145	41.8	(35)
1,115	1,434	31,303	5,981	9,055	7,634	6,314	8,622	4,778	3,735	466	865	673	48,172	41.9	(36)
1,199	1,363	31,320	5,834	8,949	7,760	6,432	8,862	5,066	3,686	398	844	691	50,274	43.8	(37)
1,211	1,467	28,611	5,494	8,623	7,578	6,293	7,183	3,711	3,382	261	757	810	49,309	43.9	(38)

1 年次別農業総産出額及び生産農業所得（続き）

年次	農業総 産出額	耕種												
		計	米	麦類	雑穀	豆類	いも類	野菜				果実	花き	工芸 農作物
								小計	果菜類	葉菜類	根菜類			
(1)	(2)	(3)	(4)	(5)	(6)	(7)	(8)	(9)	(10)	(11)	(12)	(13)	(14)	
	億円	億円	億円	億円	億円	億円	億円	億円	億円	億円	億円	億円	億円	億円
平成5年(39)	104,472	77,005	28,359	1,103	51	770	2,467	26,545	12,922	9,209	4,414	8,031	4,293	3,937
6(40)	113,103	86,771	38,249	1,027	60	674	2,453	25,088	11,375	9,291	4,422	9,561	4,269	3,938
7(41)	104,498	78,513	31,861	843	61	711	2,431	23,978	11,376	8,298	4,303	9,140	4,360	3,895
8(42)	103,166	76,423	30,540	963	59	763	2,418	22,986	11,153	7,733	4,100	9,263	4,437	3,803
9(43)	99,113	72,492	27,792	1,046	60	722	2,208	23,090	11,212	8,210	3,668	8,057	4,586	3,767
10(44)	99,264	73,891	25,148	959	50	732	2,727	25,953	10,968	10,391	4,595	9,037	4,734	3,434
11(45)	93,638	68,209	23,761	1,128	65	922	2,567	22,395	10,633	8,262	3,500	7,972	4,612	3,732
12(46)	91,295	66,026	23,210	1,306	72	1,013	2,298	21,139	9,982	7,713	3,444	8,107	4,466	3,391
13(47)	88,813	64,077	22,284	1,293	59	964	1,978	21,188	9,875	8,122	3,191	7,521	4,460	3,364
14(48)	89,297	63,908	21,720	1,513	69	991	1,928	21,514	9,848	8,238	3,427	7,489	4,471	3,277
15(49)	88,565	64,602	23,416	1,506	85	1,011	2,051	20,970	9,517	8,157	3,296	7,141	4,256	3,260
16(50)	87,136	61,832	19,910	1,488	76	928	1,981	21,427	9,485	8,608	3,333	7,627	4,156	3,378
17(51)	85,119	59,396	19,469	1,537	93	768	2,016	20,327	9,081	8,193	3,053	7,274	4,043	3,027
18(52)	83,322	58,179	18,147	1,454	98	730	2,027	20,508	9,474	8,008	3,027	7,727	3,991	2,673
19(53)	82,585	57,196	17,903	732	87	644	1,919	20,893	9,451	8,334	3,108	7,557	4,051	2,614
20(54)	84,662	58,204	19,014	754	75	778	2,031	21,105	9,311	8,482	3,311	7,410	3,656	2,649
21(55)	81,902	55,899	17,950	649	66	688	2,070	20,850	9,081	8,641	3,129	6,984	3,506	2,434
22(56)	81,214	55,127	15,517	469	99	619	2,071	22,485	9,404	9,585	3,496	7,497	3,512	2,143
23(57)	82,463	56,394	18,497	370	69	571	2,045	21,343	9,220	8,768	3,355	7,430	3,377	1,983
24(58)	85,251	58,790	20,286	440	65	658	1,842	21,896	9,485	9,060	3,351	7,471	3,451	1,962
25(59)	84,668	57,031	17,807	410	48	641	1,985	22,533	9,615	9,467	3,451	7,588	3,485	1,849
26(60)	83,639	53,632	14,343	384	60	749	2,075	22,421	9,437	9,576	3,407	7,628	3,437	1,889
27(61)	87,979	56,245	14,994	432	87	684	2,261	23,916	10,118	10,277	3,522	7,838	3,529	1,862
28(62)	92,025	59,801	16,549	312	80	554	2,372	25,567	10,512	11,031	4,024	8,333	3,529	1,871
29(63)	92,742	59,605	17,357	420	93	687	2,102	24,508	10,014	10,832	3,662	8,450	3,438	1,930
30(64)	90,558	57,815	17,416	398	90	623	1,955	23,212	10,289	9,622	3,301	8,406	3,327	1,786
令和元(65)	88,938	56,300	17,426	527	106	758	1,992	21,515	9,676	8,955	2,885	8,399	3,264	1,699
2(66)	89,370	56,562	16,431	508	75	690	2,370	22,520	10,149	9,296	3,074	8,741	3,080	1,553

注：1 平成13年から野菜（葉茎菜類）には、もやしを含む（以下の表において同じ。）。

2 1)は、平成15年から養蚕を含む（以下の表において同じ。）。

茶	その他 作物	畜 産										加 工 農 産 物	生 産 農 業 所 得	農 業 総 産 出 額 に 占 め る 生 産 農 業 の 割 合	
		計	肉用牛	乳用牛	生 乳	豚	鶏	鶏 卵	ブ ロ イ ラ ー	養 蚕	1) その他 畜 産 物				
(15)	(16)	(17)	(18)	(19)	(20)	(21)	(22)	(23)	(24)	(25)	(26)	(27)	(28)	(29)	
億 円	億 円	億 円	億 円	億 円	億 円	億 円	億 円	億 円	億 円	億 円	億 円	億 円	億 円	%	
1,178	1,448	26,696	4,931	8,367	7,472	5,676	6,883	3,590	3,224	162	677	771	47,694	45.7	(39)
991	1,452	25,596	4,710	7,896	7,122	5,360	6,866	3,780	3,029	122	642	735	51,084	45.2	(40)
1,113	1,235	25,204	4,494	7,917	7,014	5,059	7,011	4,096	2,859	79	645	781	46,255	44.3	(41)
1,198	1,191	25,882	4,310	8,016	7,082	5,418	7,527	4,655	2,815	49	562	860	44,421	43.1	(42)
1,135	1,163	25,823	4,533	7,942	7,043	5,249	7,443	4,638	2,749	39	617	798	39,651	40.0	(43)
896	1,115	24,684	4,464	7,850	7,012	4,929	6,728	3,996	2,681	30	683	689	40,440	40.7	(44)
1,250	1,056	24,670	4,400	7,707	6,879	4,802	7,050	4,237	2,719	23	688	759	36,865	39.4	(45)
1,118	1,023	24,596	4,564	7,675	6,822	4,616	7,023	4,247	2,685	20	699	673	35,562	39.0	(46)
1,025	966	24,125	4,369	7,721	6,758	5,007	6,349	3,862	2,439	17	662	611	34,848	39.2	(47)
984	936	24,783	4,662	7,779	6,836	5,168	6,532	3,944	2,541	16	627	605	35,232	39.5	(48)
1,075	906	23,289	4,001	7,978	6,942	4,671	6,015	3,454	2,519	...	623	674	36,528	41.2	(49)
1,133	861	24,580	4,455	7,958	6,875	5,186	6,354	3,866	2,444	...	627	725	33,887	38.9	(50)
1,046	842	25,057	4,730	7,834	6,759	4,987	6,889	4,346	2,496	...	619	666	32,030	37.6	(51)
916	824	24,525	4,781	7,483	6,486	4,980	6,583	4,010	2,530	...	698	618	30,803	37.0	(52)
931	796	24,787	4,847	7,311	6,363	5,233	6,755	4,019	2,692	...	641	603	30,207	36.6	(53)
861	732	25,852	4,591	7,480	6,598	5,786	7,444	4,501	2,890	...	551	606	27,604	32.6	(54)
726	702	25,466	4,819	7,906	7,027	5,120	7,086	4,207	2,829	...	535	537	25,946	31.7	(55)
741	715	25,525	4,639	7,725	6,747	5,291	7,352	4,419	2,877	...	518	562	28,395	35.0	(56)
721	709	25,509	4,625	7,506	6,579	5,359	7,530	4,505	2,859	...	489	560	27,800	33.7	(57)
750	719	25,880	5,033	7,746	6,874	5,367	7,239	4,204	2,857	...	496	581	29,541	34.7	(58)
635	687	27,092	5,189	7,780	6,824	5,746	7,842	4,638	3,018	...	536	545	29,412	34.7	(59)
619	646	29,448	5,940	8,051	6,967	6,331	8,530	5,109	3,254	...	595	559	28,319	33.9	(60)
569	643	31,179	6,886	8,397	7,314	6,214	9,049	5,465	3,415	...	634	555	32,892	37.4	(61)
612	635	31,626	7,391	8,703	7,391	6,122	8,754	5,148	3,441	...	657	598	37,558	40.8	(62)
647	620	32,522	7,312	8,955	7,402	6,494	9,031	5,278	3,578	...	730	615	37,616	40.6	(63)
615	603	32,129	7,619	9,110	7,474	6,062	8,606	4,812	3,608	...	731	615	34,873	38.5	(64)
522	614	32,107	7,880	9,193	7,628	6,064	8,231	4,549	3,510	...	740	530	33,215	37.3	(65)
409	595	32,372	7,385	9,247	7,797	6,619	8,334	4,546	3,621	...	787	436	33,433	37.4	(66)

## 2 年次別対前年増減率及び構成割合

年次	農業総 産出額	耕 種												
		計	米	麦類	雑穀	豆類	いも類	野 菜				果実	花き	工 芸 農作物
								小計	果菜類	葉菜	茎類			
(1)	(2)	(3)	(4)	(5)	(6)	(7)	(8)	(9)	(10)	(11)	(12)	(13)	(14)	
対前年増減率														
平成9年 (1)	△ 3.9	△ 5.1	△ 9.0	8.6	1.7	△ 5.4	△ 8.7	0.5	0.5	6.2	△ 10.5	△ 13.0	3.4	△ 0.9
10 (2)	0.2	1.9	△ 9.5	△ 8.3	△ 16.7	1.4	23.5	12.4	△ 2.2	26.6	25.3	12.2	3.2	△ 8.8
11 (3)	△ 5.7	△ 7.7	△ 5.5	17.6	30.0	26.0	△ 5.9	△ 13.7	△ 3.1	△ 20.5	△ 23.8	△ 11.8	△ 2.6	8.7
12 (4)	△ 2.5	△ 3.2	△ 2.3	15.8	10.8	9.9	△ 10.5	△ 5.6	△ 6.1	△ 6.6	△ 1.6	1.7	△ 3.2	△ 9.1
13 (5)	△ 2.7	△ 3.0	△ 4.0	△ 1.0	△ 18.1	△ 4.8	△ 13.9	0.2	△ 1.1	5.3	△ 7.3	△ 7.2	△ 0.1	△ 0.8
14 (6)	0.5	△ 0.3	△ 2.5	17.0	16.9	2.8	△ 2.5	1.5	△ 0.3	1.4	7.4	△ 0.4	0.2	△ 2.6
15 (7)	△ 0.8	1.1	7.8	△ 0.5	23.2	2.0	6.4	△ 2.5	△ 3.4	△ 1.0	△ 3.8	△ 4.6	△ 4.8	△ 0.5
16 (8)	△ 1.6	△ 4.3	△ 15.0	△ 1.2	△ 10.6	△ 8.2	△ 3.4	2.2	△ 0.3	5.5	1.1	6.8	△ 2.3	3.6
17 (9)	△ 2.3	△ 3.9	△ 2.2	3.3	22.4	△ 17.2	1.8	△ 5.1	△ 4.3	△ 4.8	△ 8.4	△ 4.6	△ 2.7	△ 10.4
18 (10)	△ 2.1	△ 2.0	△ 6.8	△ 5.4	5.4	△ 4.9	0.5	0.9	4.3	△ 2.3	△ 0.9	6.2	△ 1.3	△ 11.7
19 (11)	△ 0.9	△ 1.7	△ 1.3	△ 49.7	△ 11.2	△ 11.8	△ 5.3	1.9	△ 0.2	4.1	2.7	△ 2.2	1.5	△ 2.2
20 (12)	2.5	1.8	6.2	3.0	△ 13.8	20.8	5.8	1.0	△ 1.5	1.8	6.5	△ 1.9	△ 9.8	1.3
21 (13)	△ 3.3	△ 4.0	△ 5.6	△ 13.9	△ 12.0	△ 11.6	1.9	△ 1.2	△ 2.5	1.9	△ 5.5	△ 5.7	△ 4.1	△ 8.1
22 (14)	△ 0.8	△ 1.4	△ 13.6	△ 27.7	50.0	△ 10.0	0.0	7.8	3.6	10.9	11.7	7.3	0.2	△ 12.0
23 (15)	1.5	2.3	19.2	△ 21.1	△ 30.3	△ 7.8	△ 1.3	△ 5.1	△ 2.0	△ 8.5	△ 4.0	△ 0.9	△ 3.8	△ 7.5
24 (16)	3.4	4.2	9.7	18.9	△ 5.8	15.2	△ 9.9	2.6	2.9	3.3	△ 0.1	0.6	2.2	△ 1.1
25 (17)	△ 0.7	△ 3.0	△ 12.2	△ 6.8	△ 26.2	△ 2.6	7.8	2.9	1.4	4.5	3.0	1.6	1.0	△ 5.8
26 (18)	△ 1.2	△ 6.0	△ 19.5	△ 6.3	25.0	16.8	4.5	△ 0.5	△ 1.9	1.2	△ 1.3	0.5	△ 1.4	2.2
27 (19)	5.2	4.9	4.5	12.5	45.0	△ 8.7	9.0	6.7	7.2	7.3	3.4	2.8	2.7	△ 1.4
28 (20)	4.6	6.3	10.4	△ 27.8	△ 8.0	△ 19.0	4.9	6.9	3.9	7.3	14.3	6.3	0.0	0.5
29 (21)	0.8	△ 0.3	4.9	34.6	16.3	24.0	△ 11.4	△ 4.1	△ 4.7	△ 1.8	△ 9.0	1.4	△ 2.6	3.2
30 (22)	△ 2.4	△ 3.0	0.3	△ 5.2	△ 3.2	△ 9.3	△ 7.0	△ 5.3	2.7	△ 11.2	△ 9.9	△ 0.5	△ 3.2	△ 7.5
令和元 (23)	△ 1.8	△ 2.6	0.1	32.4	17.8	21.7	1.9	△ 7.3	△ 6.0	△ 6.9	△ 12.6	△ 0.1	△ 1.9	△ 4.9
2 (24)	0.5	0.5	△ 5.7	△ 3.6	△ 29.2	△ 9.0	19.0	4.7	4.9	3.8	6.6	4.1	△ 5.6	△ 8.6
構成割合														
平成9年 (25)	100.0	73.1	28.0	1.1	0.1	0.7	2.2	23.3	11.3	8.3	3.7	8.1	4.6	3.8
10 (26)	100.0	74.4	25.3	1.0	0.1	0.7	2.7	26.1	11.0	10.5	4.6	9.1	4.8	3.5
11 (27)	100.0	72.8	25.4	1.2	0.1	1.0	2.7	23.9	11.4	8.8	3.7	8.5	4.9	4.0
12 (28)	100.0	72.3	25.4	1.4	0.1	1.1	2.5	23.2	10.9	8.4	3.8	8.9	4.9	3.7
13 (29)	100.0	72.1	25.1	1.5	0.1	1.1	2.2	23.9	11.1	9.1	3.6	8.5	5.0	3.8
14 (30)	100.0	71.6	24.3	1.7	0.1	1.1	2.2	24.1	11.0	9.2	3.8	8.4	5.0	3.7
15 (31)	100.0	72.9	26.4	1.7	0.1	1.1	2.3	23.7	10.7	9.2	3.7	8.1	4.8	3.7
16 (32)	100.0	71.0	22.8	1.7	0.1	1.1	2.3	24.6	10.9	9.9	3.8	8.8	4.8	3.9
17 (33)	100.0	69.8	22.9	1.8	0.1	0.9	2.4	23.9	10.7	9.6	3.6	8.5	4.7	3.6
18 (34)	100.0	69.8	21.8	1.7	0.1	0.9	2.4	24.6	11.4	9.6	3.6	9.3	4.8	3.2
19 (35)	100.0	69.3	21.7	0.9	0.1	0.8	2.3	25.3	11.4	10.1	3.8	9.2	4.9	3.2
20 (36)	100.0	68.7	22.5	0.9	0.1	0.9	2.4	24.9	11.0	10.0	3.9	8.8	4.3	3.1
21 (37)	100.0	68.3	21.9	0.8	0.1	0.8	2.5	25.5	11.1	10.6	3.8	8.5	4.3	3.0
22 (38)	100.0	67.9	19.1	0.6	0.1	0.8	2.6	27.7	11.6	11.8	4.3	9.2	4.3	2.6
23 (39)	100.0	68.4	22.4	0.4	0.1	0.7	2.5	25.9	11.2	10.6	4.1	9.0	4.1	2.4
24 (40)	100.0	69.0	23.8	0.5	0.1	0.8	2.2	25.7	11.1	10.6	3.9	8.8	4.0	2.3
25 (41)	100.0	67.4	21.0	0.5	0.1	0.8	2.3	26.6	11.4	11.2	4.1	9.0	4.1	2.2
26 (42)	100.0	64.1	17.1	0.5	0.1	0.9	2.5	26.8	11.3	11.4	4.1	9.1	4.1	2.3
27 (43)	100.0	63.9	17.0	0.5	0.1	0.8	2.6	27.2	11.5	11.7	4.0	8.9	4.0	2.1
28 (44)	100.0	65.0	18.0	0.3	0.1	0.6	2.6	27.8	11.4	12.0	4.4	9.1	3.8	2.0
29 (45)	100.0	64.3	18.7	0.5	0.1	0.7	2.3	26.4	10.8	11.7	3.9	9.1	3.7	2.1
30 (46)	100.0	63.8	19.2	0.4	0.1	0.7	2.2	25.6	11.4	10.6	3.6	9.3	3.7	2.0
令和元 (47)	100.0	63.3	19.6	0.6	0.1	0.9	2.2	24.2	10.9	10.1	3.2	9.4	3.7	1.9
2 (48)	100.0	63.3	18.4	0.6	0.1	0.8	2.7	25.2	11.4	10.4	3.4	9.8	3.4	1.7

注：2)は、前年とのポイント差である。

単位：%

		畜 産										加 工	生産農業	2) 農 業 総	業 額 に 生
茶	そ の 他	計	肉用牛	乳用牛	生 乳	豚	鶏	鶏 卵	プ ロ イ	養 蚕	そ の 他	農 産 物	所 得	産 出 額 の	業 割 合
(15)	(16)	(17)	(18)	(19)	(20)	(21)	(22)	(23)	(24)	(25)	(26)	(27)	(28)	(29)	
△ 5.3	△ 2.4	△ 0.2	5.2	△ 0.9	△ 0.6	△ 3.1	△ 1.1	△ 0.4	△ 2.3	△ 20.4	9.8	△ 7.2	△ 10.7	△ 3.1	(1)
△ 21.1	△ 4.1	△ 4.4	△ 1.5	△ 1.2	△ 0.4	△ 6.1	△ 9.6	△ 13.8	△ 2.5	△ 23.1	10.7	△ 13.7	2.0	0.7	(2)
39.5	△ 5.3	△ 0.1	△ 1.4	△ 1.8	△ 1.9	△ 2.6	4.8	6.0	1.4	△ 23.3	0.7	10.2	△ 8.8	△ 1.3	(3)
△ 10.6	△ 3.1	△ 0.3	3.7	△ 0.4	△ 0.8	△ 3.9	△ 0.4	0.2	△ 1.3	△ 13.0	1.6	△ 11.3	△ 3.5	△ 0.4	(4)
△ 8.3	△ 5.6	△ 1.9	△ 4.3	0.6	△ 0.9	8.5	△ 9.6	△ 9.1	△ 9.2	△ 15.0	△ 5.3	△ 9.2	△ 2.0	0.2	(5)
△ 4.0	△ 3.1	2.7	6.7	0.8	1.2	3.2	2.9	2.1	4.2	△ 5.9	△ 5.3	△ 1.0	1.1	0.3	(6)
9.2	△ 3.2	△ 6.0	△ 14.2	2.6	1.6	△ 9.6	△ 7.9	△ 12.4	△ 0.9	…	△ 0.6	11.4	3.7	1.7	(7)
5.4	△ 5.0	5.5	11.3	△ 0.3	△ 1.0	11.0	5.6	11.9	△ 3.0	…	0.6	7.6	△ 7.2	△ 2.3	(8)
△ 7.7	△ 2.2	1.9	6.2	△ 1.6	△ 1.7	△ 3.8	8.4	12.4	2.1	…	△ 1.3	△ 8.1	△ 5.5	△ 1.3	(9)
△ 12.4	△ 2.1	△ 2.1	1.1	△ 4.5	△ 4.0	△ 0.1	△ 4.4	△ 7.7	1.4	…	12.8	△ 7.2	△ 3.8	△ 0.6	(10)
1.6	△ 3.4	1.1	1.4	△ 2.3	△ 1.9	5.1	2.6	0.2	6.4	…	△ 8.2	△ 2.4	△ 1.9	△ 0.4	(11)
△ 7.5	△ 8.0	4.3	△ 5.3	2.3	3.7	10.6	10.2	12.0	7.4	…	△ 14.0	0.5	△ 8.6	△ 4.0	(12)
△ 15.7	△ 4.1	△ 1.5	5.0	5.7	6.5	△ 11.5	△ 4.8	△ 6.5	△ 2.1	…	△ 2.9	△ 11.4	△ 6.0	△ 0.9	(13)
2.1	1.9	0.2	△ 3.7	△ 2.3	△ 4.0	3.3	3.8	5.0	1.7	…	△ 3.2	4.7	9.4	3.3	(14)
△ 2.7	△ 0.8	△ 0.1	△ 0.3	△ 2.8	△ 2.5	1.3	2.4	1.9	△ 0.6	…	△ 5.6	△ 0.4	△ 2.1	△ 1.3	(15)
4.0	1.4	1.5	8.8	3.2	4.5	0.1	△ 3.9	△ 6.7	△ 0.1	…	1.4	3.8	6.3	1.0	(16)
△ 15.3	△ 4.5	4.7	3.1	0.4	△ 0.7	7.1	8.3	10.3	5.6	…	8.1	△ 6.2	△ 0.4	0.0	(17)
△ 2.5	△ 6.0	8.7	14.5	3.5	2.1	10.2	8.8	10.2	7.8	…	11.0	2.6	△ 3.7	△ 0.8	(18)
△ 8.1	△ 0.5	5.9	15.9	4.3	5.0	△ 1.8	6.1	7.0	4.9	…	6.6	△ 0.7	16.1	3.5	(19)
7.6	△ 1.2	1.4	7.3	3.6	1.1	△ 1.5	△ 3.3	△ 5.8	0.8	…	3.6	7.7	14.2	3.4	(20)
5.7	△ 2.4	2.8	△ 1.1	2.9	0.1	6.1	3.2	2.5	4.0	…	11.1	2.8	0.2	△ 0.2	(21)
△ 4.9	△ 2.7	△ 1.2	4.2	1.7	1.0	△ 6.7	△ 4.7	△ 8.8	0.8	…	0.1	0.0	△ 7.3	△ 2.1	(22)
△ 15.1	1.8	△ 0.1	3.4	0.9	2.1	0.0	△ 4.4	△ 5.5	△ 2.7	…	1.2	△ 13.8	△ 4.8	△ 1.2	(23)
△ 21.6	△ 3.1	0.8	△ 6.3	0.6	2.2	9.2	1.3	△ 0.1	3.2	…	6.4	△ 17.7	0.7	0.1	(24)
1.1	1.2	26.1	4.6	8.0	7.1	5.3	7.5	4.7	2.8	0.0	0.6	0.8	-	-	(25)
0.9	1.1	24.9	4.5	7.9	7.1	5.0	6.8	4.0	2.7	0.0	0.7	0.7	-	-	(26)
1.3	1.1	26.3	4.7	8.2	7.3	5.1	7.5	4.5	2.9	0.0	0.7	0.8	-	-	(27)
1.2	1.1	26.9	5.0	8.4	7.5	5.1	7.7	4.7	2.9	0.0	0.8	0.7	-	-	(28)
1.2	1.1	27.2	4.9	8.7	7.6	5.6	7.1	4.3	2.7	0.0	0.7	0.7	-	-	(29)
1.1	1.0	27.8	5.2	8.7	7.7	5.8	7.3	4.4	2.8	0.0	0.7	0.7	-	-	(30)
1.2	1.0	26.3	4.5	9.0	7.8	5.3	6.8	3.9	2.8	…	0.7	0.8	-	-	(31)
1.3	1.0	28.2	5.1	9.1	7.9	6.0	7.3	4.4	2.8	…	0.7	0.8	-	-	(32)
1.2	1.0	29.4	5.6	9.2	7.9	5.9	8.1	5.1	2.9	…	0.7	0.8	-	-	(33)
1.1	1.0	29.4	5.7	9.0	7.8	6.0	7.9	4.8	3.0	…	0.8	0.7	-	-	(34)
1.1	1.0	30.0	5.9	8.9	7.7	6.3	8.2	4.9	3.3	…	0.8	0.7	-	-	(35)
1.0	0.9	30.5	5.4	8.8	7.8	6.8	8.8	5.3	3.4	…	0.7	0.7	-	-	(36)
0.9	0.9	31.1	5.9	9.7	8.6	6.3	8.7	5.1	3.5	…	0.7	0.7	-	-	(37)
0.9	0.9	31.4	5.7	9.5	8.3	6.5	9.1	5.4	3.5	…	0.6	0.7	-	-	(38)
0.9	0.9	30.9	5.6	9.1	8.0	6.5	9.1	5.5	3.5	…	0.6	0.7	-	-	(39)
0.9	0.8	30.4	5.9	9.1	8.1	6.3	8.5	4.9	3.4	…	0.6	0.7	-	-	(40)
0.7	0.8	32.0	6.1	9.2	8.1	6.8	9.3	5.5	3.6	…	0.6	0.6	-	-	(41)
0.7	0.8	35.2	7.1	9.6	8.3	7.6	10.2	6.1	3.9	…	0.7	0.7	-	-	(42)
0.6	0.7	35.4	7.8	9.5	8.3	7.1	10.3	6.2	3.9	…	0.7	0.6	-	-	(43)
0.7	0.7	34.4	8.0	9.5	8.0	6.7	9.5	5.6	3.7	…	0.7	0.6	-	-	(44)
0.7	0.7	35.1	7.9	9.7	8.0	7.0	9.7	5.7	3.9	…	0.8	0.7	-	-	(45)
0.7	0.7	35.5	8.4	10.1	8.3	6.7	9.5	5.3	4.0	…	0.8	0.7	-	-	(46)
0.6	0.7	36.1	8.9	10.3	8.6	6.8	9.3	5.1	3.9	…	0.8	0.6	-	-	(47)
0.5	0.7	36.2	8.3	10.3	8.7	7.4	9.3	5.1	4.1	…	0.9	0.5	-	-	(48)

## 【 統計の概要 】

### 1 統計の目的

農産物の産出額及び農業が生み出した付加価値額である生産農業所得を推計し、農業生産の実態を金額で評価することにより明らかにし、農政の企画やその実行のフォローアップに資するための資料を提供することを目的としている。

### 2 推計期間

本統計の推計期間は、令和2年1月から令和2年12月までの1年間である。

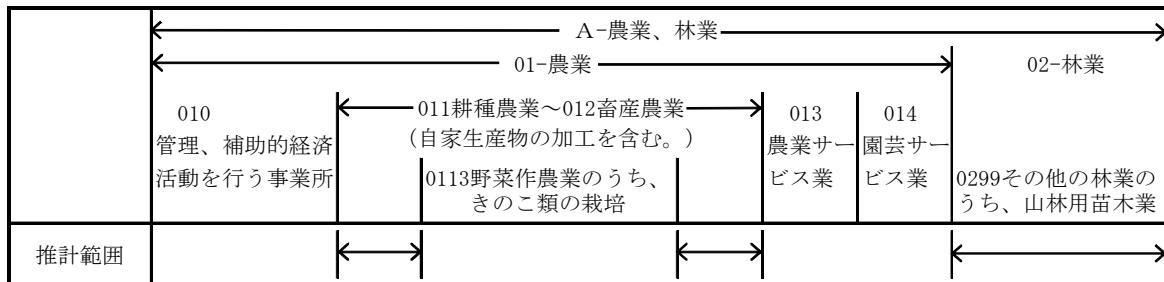
ただし、暦年をまたいで生産される野菜、果実等は年産区分とした。

また、年産単位の経常補助金については、上記の推計期間を越えて支払われるものについても計上した。

### 3 推計範囲

本統計の推計範囲は、農業生産活動により生産される農産物（山林用苗木を含み、きのこ類の栽培及び蚕種の生産を除く。）及び加工農産物であり、主な品目は6のとおりである。推計範囲の品目を対応する日本標準産業分類の概念で示すと次の矢印の範囲となる。

生産農業所得統計における推計範囲の概念図



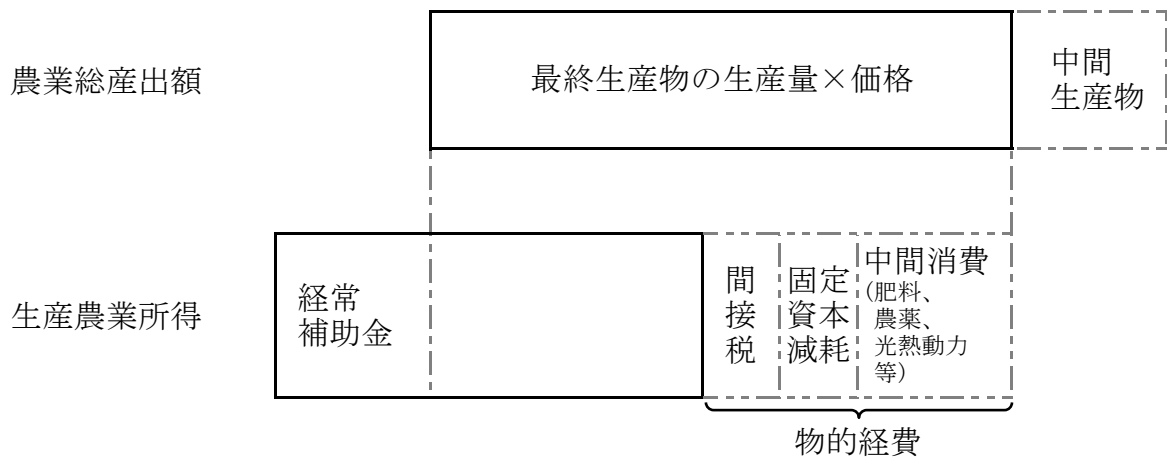
### 4 農業総産出額及び生産農業所得推計の概要

農業総産出額は、農業生産活動による最終生産物の品目ごとの生産量（全国計）に、品目ごとの農家庭先販売価格（全国平均）（消費税を含む。）を乗じた額を合計して求めたものである。

なお、当該農産物の販売数量に応じて支払われた各種奨励補助金のうち、農家庭先販売価格から分離可能なものは、平成27年から農業総産出額に含まないこととした。

また、生産農業所得は、農業生産活動によって生み出された付加価値であり、農業総産出額から物的経費を控除し、経常補助金を実額加算して求めたものである。

## 農業総産出額と生産農業所得の概念



### 5 推計方法

農業総産出額及び生産農業所得は、全国を推計単位とし、次の方法により推計した。

- (1) 農業総産出額は、都道府県別農業産出額を加算したものを基本とし、次の事項については、別途算出した。

なお、全国を一つの推計単位とする農業総産出額では、種子や飼料作物等の中間生産物の全てを控除している。

#### ア 肉用牛

肉用牛の産出額は、次式により、と畜頭数に在庫増減分を加算し、これに成牛と畜価格を乗じて求める。

$$\{ (成牛と畜頭数 + 子牛と畜頭数 \times 1/2) + (12か月未満の期末頭数 - 12か月未満の期首頭数) \times 4/10 + (12か月 \sim 24か月の期末頭数 - 12か月 \sim 24か月の期首頭数) \times 8/10 + (24か月以上の期末頭数 - 24か月以上の期首頭数) \} \times 成牛と畜価格$$

#### イ 乳用牛のうち乳牛及び乳用子牛

乳牛の産出額は、次式により、子牛の生産及び成長による増加分を成畜頭数に換算し、これに成畜価格を乗じて求める。

##### (ア) 乳牛

$$\{ (12か月未満の期末頭数 \times 4/10) + (12か月 \sim 24か月の期末頭数 \times 3/10) + (12か月 \sim 24か月の期首頭数 \times 3/10) \} \times 成畜価格$$

##### (イ) 乳用子牛

$$乳用子牛(雌及び雄)と畜頭数 \times 乳用子牛価格$$

#### ウ 豚

豚の産出額は、次式により、と畜頭数に在庫増減分を加算し、これに肉豚価格を乗じて求める。

$$\{ 与畜頭数 + (期末頭数 - 期首頭数) \times 2/3 \} \times 肉豚価格$$

エ 採卵鶏

採卵鶏の産出額は、次式により、廃鶏羽数に在庫増減分を加算し、これに廃鶏価格を乗じて求める。

$$\{ \text{廃鶏羽数} + (\text{6か月未満期末羽数} - \text{6か月未満期首羽数}) \times 1/2 + (\text{6か月以上期末羽数} - \text{6か月以上期首羽数}) \} \times \text{廃鶏価格}$$

- (2) 生産農業所得は、農業総産出額から物的経費を控除し、經常補助金を実額加算したものであり、具体的には、次式により算出した。

なお、〰〰〰部は、農業経営統計調査（営農類型別経営統計）の結果から算出した。

$$\text{生産農業所得} = \text{農業総産出額} \times \frac{\text{農業粗収益（經常補助金を除く。）} - \text{物的経費}}{\text{農業粗収益（經常補助金を除く。）}} + \text{經常補助金}$$

~~~~~

注： 物的経費には、減価償却費及び間接税を含む一方、雇人費、地代、利子割引料を含まない。



## 6 推計の対象とした農産物の範囲

| 部 門       | 品 目 名                                                                                                                                     |                                                                                                                           |                                                                                                                                            |
|-----------|-------------------------------------------------------------------------------------------------------------------------------------------|---------------------------------------------------------------------------------------------------------------------------|--------------------------------------------------------------------------------------------------------------------------------------------|
| 耕 野       | 米                                                                                                                                         | 玄米、くず米等                                                                                                                   |                                                                                                                                            |
|           | 麦 類                                                                                                                                       | 小麦、六条大麦、二条大麦、はだか麦等                                                                                                        |                                                                                                                                            |
|           | 雑 穀                                                                                                                                       | そば等                                                                                                                       |                                                                                                                                            |
|           | 豆 類                                                                                                                                       | 大豆、いんげんまめ、小豆、らっかせい（からつき）等                                                                                                 |                                                                                                                                            |
|           | い も 類                                                                                                                                     | かんしょ、ばれいしょ                                                                                                                |                                                                                                                                            |
|           | 菜                                                                                                                                         | 果 菜 類                                                                                                                     | スイートコーン、えだまめ（未成熟）、さやえんどう（未成熟）、<br>そらまめ（未成熟）、さやいんげん（未成熟）、きゅうり、かぼちゃ、すいか、<br>メロン、なす、トマト、いちご、ピーマン、にがうり、オクラ、ししとう等                               |
|           |                                                                                                                                           | 葉 茎 菜 類                                                                                                                   | キャベツ、はくさい、非結球つけな、ほうれんそう、ねぎ、たまねぎ、にら、<br>みつば、しゅんぎく、にんにく、らっきょう、レタス、セルリー、<br>カリフラワー、ブロッコリー、こまつな、パセリ、アスパラガス、ふき、<br>みょうが、わさび、しそ、たけのこ、チンゲンサイ、もやし等 |
|           |                                                                                                                                           | 根 菜 類                                                                                                                     | だいこん、かぶ、にんじん、ごぼう、さといも、やまのいも、れんこん、<br>しょうが、くわい等                                                                                             |
|           | 果 実                                                                                                                                       | みかん、ネーブルオレンジ、なつみかん、はっさく、いよかん、清見、ポンカン、<br>りんご、ぶどう、日本なし、西洋なし、もも、おうとう、びわ、うめ、かき、くり、<br>すもも、いちじく、パインアップル、キウイフルーツ、ゆず、不知火（デコポン）等 |                                                                                                                                            |
|           | 種 花                                                                                                                                       | 切 り 花                                                                                                                     | チューリップ、きく、ゆり、ばら、カーネーション、トルコギキョウ、<br>きんせんか、ストック、りんどう、スターチス、ガーベラ、洋ラン、<br>カスミソウ、切り葉、切り枝、アルストロメリア等                                             |
| 球 根       |                                                                                                                                           | チューリップ等                                                                                                                   |                                                                                                                                            |
| 鉢もの類      |                                                                                                                                           | シクラメン、洋ラン類、観葉植物、花木類等                                                                                                      |                                                                                                                                            |
| 花き苗類      |                                                                                                                                           | パンジー等                                                                                                                     |                                                                                                                                            |
| その他花き     |                                                                                                                                           | 芝等                                                                                                                        |                                                                                                                                            |
| 工芸農作物     | なたね、さとうきび、てんさい、こんにゃくいも、葉たばこ、茶（生葉）、い等                                                                                                      |                                                                                                                           |                                                                                                                                            |
| その他作物     | 庭園樹苗木、街路樹苗木、山林用苗木等<br>植物生長（みかん、なつみかん、はっさく、いよかん、ネーブルオレンジ、<br>りんご、ぶどう、日本なし、西洋なし、かき、もも、おうとう、びわ、<br>すもも、いちじく、うめ、くり、茶、パインアップル、キウイフルーツ、アスパラガス等） |                                                                                                                           |                                                                                                                                            |
| 畜 産       | 肉 用 牛                                                                                                                                     | 肉用牛（和牛、乳牛去勢、交雑牛等）                                                                                                         |                                                                                                                                            |
|           | 乳 用 牛                                                                                                                                     | 生乳、乳牛                                                                                                                     |                                                                                                                                            |
|           | 豚                                                                                                                                         | 肉豚                                                                                                                        |                                                                                                                                            |
|           | 鶏                                                                                                                                         | 鶏卵、ブロイラー、廃鶏等                                                                                                              |                                                                                                                                            |
|           | その他畜産物                                                                                                                                    | 馬、軽種馬、めん羊、やぎ、はちみつ、うずら卵等                                                                                                   |                                                                                                                                            |
| 加 工 農 産 物 | かんぴょう、干がき、かんしょ切干、荒茶、畳表等                                                                                                                   |                                                                                                                           |                                                                                                                                            |

## 7 その他

この資料の詳細な数値は、ホームページに掲載（令和4年3月予定）する。

なお、この資料の推計に用いた一次統計が訂正された場合は本資料の数値も修正することとし、修正値は令和3年の結果の公表と併せてホームページに掲載する。

### 【ホームページ掲載案内】

- 各種農林水産統計調査結果は、農林水産省ホームページ中の統計情報で御覧いただけます。  
【 <https://www.maff.go.jp/j/tokei/> 】  
この結果は、分野別分類「農家の所得や生産コスト、農業産出額など」の「生産農業所得統計」で御覧いただけます。  
【 [https://www.maff.go.jp/j/tokei/kouhyou/nougyou\\_sansyutu/index.html#y1](https://www.maff.go.jp/j/tokei/kouhyou/nougyou_sansyutu/index.html#y1) 】
- 本統計の累年データは、農林水産省ホームページ中の統計情報で御覧いただけます。  
【 [https://www.maff.go.jp/j/tokei/kouhyou/nougyou\\_sansyutu/index.html#l](https://www.maff.go.jp/j/tokei/kouhyou/nougyou_sansyutu/index.html#l) 】

#### お問合せ先

##### ◎本統計結果について

農林水産省 大臣官房統計部  
経営・構造統計課 分析班  
電話：（代表）03-3502-8111 内線3635  
（直通）03-6744-2042  
FAX：03-5511-8772

##### ◎農林水産統計全般について

農林水産省 大臣官房統計部  
統計企画管理官 統計広報推進班  
電話：（代表）03-3502-8111 内線3589  
（直通）03-6744-2037  
FAX：03-3501-9644



政府統計

政府統計の総合窓口  
(e-Stat)  
<https://www.e-stat.go.jp/>