

# 組織法人経営体に関する経営分析調査

平成28年産米、小麦及び大豆の生産費（組織法人経営）

（個別事例）

大臣官房統計部

平成29年10月

**農林水産省**



# 目 次

## I 利用者のために

1 調査の目的	2
2 調査の対象	2
3 調査事項	2
4 調査期間	2
5 調査方法	2
6 調査対象経営体数	2
7 個別事例の掲載	2
8 (参考) 平均値の掲載	3
9 調査結果の利活用	3
10 用語の解説	3
11 利用上の注意	4

## II 個別事例

### 1 米（組織法人経営）の個別事例

(1) 調査対象経営体の生産概要・経営概況	6
(2) 生産費 [10 a 当たり生産費]	12
(3) 生産費 [60kg当たり生産費]	18
(4) 米の作業別労働時間	24

### 2 小麦（組織法人経営）の個別事例

(1) 調査対象経営体の生産概要・経営概況	30
(2) 生産費 [10 a 当たり生産費]	34
(3) 生産費 [60kg当たり生産費]	38
(4) 小麦の作業別労働時間	42

### 3 大豆（組織法人経営）の個別事例

(1) 調査対象経営体の生産概要・経営概況	46
(2) 生産費 [10 a 当たり生産費]	50
(3) 生産費 [60kg当たり生産費]	54
(4) 大豆の作業別労働時間	58

### (参考) 平均値の概要

平成28年産 米生産費（組織法人経営）	65
平成28年産 小麦生産費（組織法人経営）	69
平成28年産 大豆生産費（組織法人経営）	73



# I 利用者のために

## 1 調査の目的

本調査は、組織法人経営体の米、小麦及び大豆に関する個々の経営の実態を把握するとともに、個々の事例ごとに経営分析を行い、組織法人の育成・確保等に係る施策の企画・評価等に必要な資料を整備することを目的としている。

## 2 調査の対象

- (1) 次表の調査区分ごとに調査対象農産物を作付けし、販売した組織法人経営体を対象に実施した。
- (2) 標本配分は、2010年世界農林業センサス（以下「センサス」という。）による全国の調査対象農産物作付規模別販売経営体数を基に、作付規模別及び都道府県別の母集団の大きさに応じて6の調査対象経営体数を配分し、調査対象経営体を無作為に抽出した。

なお、調査継続不能経営体が生じた際は、当該経営体が属する規模階層から、原則として当該農産物の作付面積等ができる限り同等の調査対象経営体を補充した。

調査区分	調査対象農産物
米	食用に供する目的で栽培している水稲
小麦	種実を生産する目的で栽培している小麦
大豆	種実を生産する目的で栽培している白大豆

## 3 調査事項

調査対象農産物の生産活動を維持・継続するために投入した費目別の費用、労働時間等

## 4 調査期間

米及び大豆の調査期間は、平成28年1月1日から同年12月31日までの1年間である。

小麦の調査期間は、平成27年9月1日から平成28年8月31日までの1年間である。

## 5 調査方法

本調査は、職員が調査対象経営体の決算書類等（貸借対照表、損益計算書その他会計に関する書類）を閲覧し、調査対象農産物の生産のために投下した労働時間、使用した資材、生産物の処分状況等を調査簿に転記する方法、職員が調査対象経営体の経営概況等を代表者に面接して聞き取る方法、調査対象経営体から決算書類等を郵送により回収する方法等を併用して行った。

## 6 調査対象経営体数

米 50経営体、小麦 30経営体、大豆 30経営体

## 7 個別事例の掲載

個別事例では、個別結果の公表（情報開示）について同意を得た調査対象経営体を作付地面積の昇順で並び替えて、経営体の名称を表の左からA経営体、B経営体、C経営体・・・といった名称に置き換えて掲載した。なお、前年産から継続して調査している経営体については、経営体名称の下に括弧書きで前年産の当該経営体名称（アルファベット）を掲載した。調査区分ごとの掲載経営体数は次のとおり。

米 45経営体、小麦 27経営体、大豆 25経営体

## 8 (参考) 平均値の掲載

調査区分ごとに集計し、参考として平均値を算出した。

### (1) 集計経営体数

米 46経営体、小麦 28経営体、大豆 28経営体

※ 集計は、調査対象経営体のうち、調査期間の途中で調査を中止した経営体、過去5か年の10a当たり収量のうち最高及び最低の年を除いた3年間の10a当たり平均収量(平年作)に対する調査年の収量の増減が米においては20%以上、小麦及び大豆においては70%以上であった経営体を除く経営体を対象とした(集計経営体は、農業経営統計調査の農産物生産費統計の取扱いに準拠する。)

なお、個別結果の公表(情報開示)について同意を得られなかった調査対象経営体についても、集計対象とした。

### (2) 集計方法

1経営体ごとにウェイトを定め、集計対象とする区分ごとに加重平均法により算出した。

ウェイトは、作付面積規模別及び都道府県別の当該年産の集計経営体数を当該年産の「経営所得安定対策等」の加入申請者数で除した値(標本抽出率)の逆数とした。

### (3) 目標精度

本調査においては、目標精度は設定していない。

## 9 調査結果の利活用

生産コスト低減対策の資料等に利用されているほか、米生産費については、「未来投資戦略」における「担い手のコメの生産コストを現状全国平均比4割削減」の進捗の評価に活用されている。

## 10 用語の解説

(1) 「組織法人経営体」とは、農産物の販売を目的とする農業経営体から個別経営体(1戸1法人を含む。)を除いた農業経営体のうち、法人化している農事組合法人及び会社組織であって、その経営体の売上高に占める農業と農業生産関連事業の売上高の合計が50%以上であり、かつ、損益計算書及び貸借対照表が整備されているものをいう。

(2) 「生産費」とは、農産物の一定単位当たりの生産のために消費した経済費用の合計をいい、農産物の生産活動を維持し、及び継続するための費用を含む。ここでいう費用の合計とは、具体的には、農産物の生産に要した材料(種苗、肥料、農業薬剤、光熱動力、その他の諸材料)、土地改良及び水利費、賃借料及び料金、物件税及び公課諸負担、労働費(雇用、構成員)、固定資産(建物、自動車、農機具、生産管理機器)の財貨並びに用役の合計をいう。

(3) 「農業年雇」とは、構成員以外で年間7月以上雇用している者をいう。

(4) 構成員の直接及び間接労働費は、構成員労働時間に「毎月勤労統計調査」(厚生労働省)の「建設業」、「製造業」及び「運輸業、郵便業」に属する5~29人規模の事業所における賃金データ(都道府県単位)を基に算出した単価を乗じて評価したものである。

- (5) 「自作地地代」は、調査対象農産物の作付地と地力等が類似している作付地の小作料で評価したものである。
- (6) 「自己資本利子」とは、総資本額から借入資本額を差し引いた自己資本額に年利率4%を乗じて計算したものである。

## 11 利用上の注意

- (1) 表中に用いた記号の用法は、次のとおりである。
- 「0」、「0.00」：単位に満たないもの（例：0.4円→0円）
  - 「-」：事実のないもの
  - 「△」：負数又は減少したもの
  - 「nc」：計算不能
- (2) この統計表に掲載された数値を他に転載する場合は、「組織法人経営体に関する経営分析調査」（農林水産省）による旨を記載してください。

### 【 ホームページ掲載案内 】

本資料は、農林水産省ホームページ中の統計情報の分野別分類「農家の所得や生産コスト、農業産出額など」の「営農類型別経営統計（組織経営）」の個別事例で御覧いただけます。

【 [http://www.maff.go.jp/j/tokei/kouhyou/noukei/einou\\_sosiki/index.html#k](http://www.maff.go.jp/j/tokei/kouhyou/noukei/einou_sosiki/index.html#k) 】

#### お問合せ先

##### ◎本調査結果について

農林水産省 大臣官房統計部

経営・構造統計課 農産物生産費統計班

電話：（代表）03-3502-8111 内線3631

（直通）03-6744-2040

FAX： 03-5511-8772

##### ◎農林水産統計全般について

農林水産省 大臣官房統計部

統計企画管理官 広報普及班

電話：（代表）03-3502-8111 内線3589

（直通）03-6744-2037

FAX： 03-3501-9644



## II 個別事例

1 米（組織法人経営）の個別事例

(1) 調査対象経営体の生産概要・経営概況

区 分	単 位	A 経営体 (新規)	B 経営体 (新規)	C 経営体 (A)	D 経営体 (新規)	E 経営体 (B)	F 経営体 (C)	G 経営体 (新規)
		(1)	(2)	(3)	(4)	(5)	(6)	(7)
<b>労働力（1経営体当たり）</b>								
構 成 員 (1)	人	10	17	45	5	29	13	5
農 業 年 雇 (2)	〃	-	-	3	-	-	-	-
構 成 農 家 世 帯 (3)	戸	10	13	15	5	29	13	5
<b>土地（1経営体当たり）</b>								
経 営 耕 地 面 積 (4)	a	1,936	900	1,542	1,070	768	1,799	671
田 (5)	〃	1,936	900	1,542	1,070	768	1,793	671
畑 (6)	〃	-	-	-	-	-	6	-
普 通 畑 (7)	〃	-	-	-	-	-	6	-
耕 地 以 外 の 土 地 (8)	〃	-	12	24	0	3	1	-
<b>水 稲</b>								
<b>使用地面積（1経営体当たり）</b>								
作 付 地 (9)	〃	276.4	280.6	386.4	460.0	511.4	629.5	650.0
自 作 地 (10)	〃	-	-	-	-	-	-	20.0
小 作 地 (11)	〃	276.4	280.6	386.4	460.0	511.4	629.5	630.0
作 付 地 以 外 (12)	〃	2.0	10.1	24.2	0.3	3.0	1.2	-
所 有 地 (13)	〃	-	-	-	-	-	-	-
借 入 地 (14)	〃	2.0	10.1	24.2	0.3	3.0	1.2	-
作付地の実勢地代(10a当たり)(15)	円	10,999	7,717	10,924	8,001	4,000	3,243	21,939
自 作 地 (16)	〃	-	-	-	-	-	-	25,000
小 作 地 (17)	〃	10,999	7,717	10,924	8,001	4,000	3,243	21,840
<b>投下資本額（10a当たり）(18)</b>								
固 定 資 本 額 (19)	〃	128,863	58,082	14,336	1,358	115,909	265,488	15,389
建 物 ・ 構 築 物 (20)	〃	11,991	35,164	10,083	1,238	3,980	93,622	-
自 動 車 (21)	〃	58,974	-	95	-	-	-	-
農 機 具 (22)	〃	57,898	22,918	4,158	120	111,929	171,866	15,389
流 動 資 本 額 (23)	〃	40,476	34,262	19,105	23,393	33,955	27,393	54,184
労 賃 資 本 額 (24)	〃	16,779	20,812	11,403	15,228	26,148	25,481	8,357
10 a 当 たり 主 産 物 数 量 (25)	kg	597	483	454	568	506	379	540

注：1 個別事例の掲載順序は、作付地面積の昇順とした（以下、3の(4)まで同じ。）。

2 表頭の（）内は、前年産の経営体名称のアルファベットである（以下、3の(4)まで同じ。）。

H 経営体 ( D )	I 経営体 ( 新規 )	J 経営体 ( 新規 )	K 経営体 ( E )	L 経営体 ( 新規 )	M 経営体 ( 新規 )	N 経営体 ( 新規 )	O 経営体 ( 新規 )	P 経営体 ( 新規 )	Q 経営体 ( 新規 )	
(8)	(9)	(10)	(11)	(12)	(13)	(14)	(15)	(16)	(17)	
23	12	3	3	21	3	20	10	17	26	(1)
-	1	-	-	-	4	1	1	-	-	(2)
23	12	3	2	13	3	20	10	17	26	(3)
1,145	1,667	1,300	979	1,485	2,084	1,945	2,593	1,894	2,137	(4)
1,134	1,667	1,300	976	1,485	2,084	1,945	2,593	1,862	2,137	(5)
11	-	-	3	-	-	-	-	32	-	(6)
11	-	-	3	-	-	-	-	32	-	(7)
-	15	-	8	4	10	-	1	-	9	(8)
701.9	710.5	839.0	873.3	1,039.0	1,156.6	1,209.8	1,265.8	1,313.0	1,318.0	(9)
-	-	-	-	-	185.5	5.5	-	-	-	(10)
701.9	710.5	839.0	873.3	1,039.0	971.1	1,204.3	1,265.8	1,313.0	1,318.0	(11)
-	13.1	-	7.8	4.0	10.0	-	1.2	-	9.3	(12)
-	-	-	-	-	10.0	-	-	-	9.3	(13)
-	13.1	-	7.8	4.0	-	-	1.2	-	-	(14)
10,023	5,000	5,050	13,952	6,700	17,264	9,862	9,019	9,200	10,039	(15)
-	-	-	-	-	17,291	3,395	-	-	-	(16)
10,023	5,000	5,050	13,952	6,700	17,259	9,949	9,019	9,200	10,039	(17)
114,064	163,608	230,557	89,330	199,814	53,567	77,194	53,520	102,181	167,160	(18)
64,388	108,951	181,921	46,834	140,730	15,493	34,592	8,300	54,683	137,450	(19)
26,336	9,073	141,333	6,281	37,652	454	9,316	6,466	-	35,543	(20)
-	1,345	-	1,359	-	2,448	-	127	-	-	(21)
38,052	98,533	40,588	39,194	103,078	12,591	25,276	1,707	54,683	101,907	(22)
43,407	34,347	35,957	31,334	26,920	29,600	33,525	35,706	21,059	22,346	(23)
6,269	20,310	12,679	11,162	32,164	8,474	9,077	9,514	26,439	7,364	(24)
450	448	514	529	432	467	404	282	463	377	(25)

1 米（組織法人経営）の個別事例（続き）  
 (1) 調査対象経営体の生産概要・経営概況（続き）

区 分	単 位	R 経営体 （新規）	S 経営体 （ F ）	T 経営体 （新規）	U 経営体 （新規）	V 経営体 （ I ）	W 経営体 （ L ）	X 経営体 （ J ）
		(18)	(19)	(20)	(21)	(22)	(23)	(24)
<b>労働力（1経営体当たり）</b>								
構 成 員 (1)	人	7	49	28	41	58	19	2
農 業 年 雇 (2)	〃	-	-	-	-	-	-	3
構 成 農 家 世 帯 (3)	戸	7	49	28	41	58	19	2
<b>土地（1経営体当たり）</b>								
経 営 耕 地 面 積 (4)	a	3,319	2,358	2,919	2,606	3,454	3,140	3,983
田 (5)	〃	3,304	2,358	2,919	2,606	3,454	3,140	3,983
畑 (6)	〃	15	-	-	-	-	-	-
普 通 畑 (7)	〃	15	-	-	-	-	-	-
耕 地 以 外 の 土 地 (8)	〃	1	3	24	2	-	18	3
<b>水 稲</b>								
<b>使用地面積（1経営体当たり）</b>								
作 付 地 (9)	〃	1,744.1	1,910.8	1,930.8	1,953.4	1,986.6	2,049.5	2,051.8
自 作 地 (10)	〃	-	-	-	-	-	-	-
小 作 地 (11)	〃	1,744.1	1,910.8	1,930.8	1,953.4	1,986.6	2,049.5	2,051.8
作 付 地 以 外 (12)	〃	1.3	3.0	24.4	1.5	-	18.3	11.5
所 有 地 (13)	〃	-	-	-	-	-	-	-
借 入 地 (14)	〃	1.3	3.0	24.4	1.5	-	18.3	11.5
作付地の実勢地代(10a当たり)(15)	円	12,881	2,763	10,730	4,560	8,385	9,328	10,000
自 作 地 (16)	〃	-	-	-	-	-	-	-
小 作 地 (17)	〃	12,881	2,763	10,730	4,560	8,385	9,328	10,000
<b>投下資本額（10a当たり）(18)</b>								
固 定 資 本 額 (19)	〃	6,699	32,483	42,533	31,782	102,656	30,176	71,934
建 物 ・ 構 築 物 (20)	〃	1,376	9,944	317	-	66,058	5,464	13,508
自 動 車 (21)	〃	1,107	-	-	-	1,681	-	960
農 機 具 (22)	〃	4,216	22,539	42,216	31,782	34,917	24,712	57,466
流 動 資 本 額 (23)	〃	41,354	28,773	18,302	37,066	28,063	29,369	24,987
労 賃 資 本 額 (24)	〃	9,352	19,528	13,893	15,591	11,461	18,261	9,282
10 a 当 たり 主 産 物 数 量 (25)	kg	603	359	600	515	505	519	546

Y 経営体 ( G )	Z 経営体 ( 新規 )	AA 経営体 ( K )	AB 経営体 ( 新規 )	AC 経営体 ( M )	AD 経営体 ( N )	AE 経営体 ( O )	AF 経営体 ( 新規 )	AG 経営体 ( Q )	AH 経営体 ( R )	
(25)	(26)	(27)	(28)	(29)	(30)	(31)	(32)	(33)	(34)	
4	10	24	21	83	8	3	26	12	3	(1)
1	-	1	-	-	-	2	-	3	-	(2)
3	5	24	21	83	8	2	26	6	3	(3)
3,660	2,952	3,807	5,423	4,180	3,510	3,999	4,177	7,496	6,380	(4)
3,660	2,952	3,807	5,423	3,418	3,510	3,999	4,177	7,450	6,380	(5)
-	-	-	-	762	-	-	-	46	-	(6)
-	-	-	-	642	-	-	-	46	-	(7)
15	-	-	8	13	50	10	39	32	2	(8)
2,290.6	2,315.2	2,341.0	2,343.5	2,404.0	2,639.0	2,826.1	2,884.7	3,700.0	3,775.1	(9)
-	-	-	-	-	-	-	-	-	225.0	(10)
2,290.6	2,315.2	2,341.0	2,343.5	2,404.0	2,639.0	2,826.1	2,884.7	3,700.0	3,550.1	(11)
15.3	-	25.3	8.0	31.0	49.6	-	39.3	78.0	2.3	(12)
-	-	-	-	-	-	-	-	-	-	(13)
15.3	-	25.3	8.0	31.0	49.6	-	39.3	78.0	2.3	(14)
16,585	11,280	17,369	6,851	5,802	12,544	10,889	11,000	22,171	14,100	(15)
-	-	-	-	-	-	-	-	-	14,100	(16)
16,585	11,280	17,369	6,851	5,802	12,544	10,889	11,000	22,171	14,100	(17)
86,110	119,095	59,627	64,807	154,112	87,370	57,867	103,001	143,022	120,357	(18)
59,875	87,354	15,241	22,795	94,693	38,419	23,560	65,107	113,030	85,390	(19)
25,573	62,639	5,601	18,078	1,702	28,007	1,131	33,674	57,894	53,388	(20)
-	-	4,069	-	-	-	-	-	4,105	805	(21)
34,302	24,715	5,571	4,717	92,991	10,412	22,429	31,433	51,031	31,197	(22)
17,272	25,246	34,590	30,726	38,447	30,809	21,341	24,802	18,482	25,474	(23)
8,963	6,495	9,796	11,286	20,972	18,142	12,966	13,092	11,510	9,493	(24)
535	569	594	469	602	539	422	599	555	586	(25)

1 米（組織法人経営）の個別事例（続き）  
 (1) 調査対象経営体の生産概要・経営概況（続き）

区 分	単 位	AI 経営体 （新規）	AJ 経営体 （ P ）	AK 経営体 （ T ）	AL 経営体 （ S ）	AM 経営体 （ U ）	AN 経営体 （ V ）	A0 経営体 （ X ）	
		(35)	(36)	(37)	(38)	(39)	(40)	(41)	
<b>労働力（1経営体当たり）</b>									
構 成 員 (1)	人	5	51	21	7	55	51	13	
農 業 年 雇 (2)	〃	-	-	-	3	-	-	2	
構 成 農 家 世 帯 (3)	戸	-	51	57	6	55	51	13	
<b>土地（1経営体当たり）</b>									
経 営 耕 地 面 積 (4)	a	9,067	9,064	6,352	5,467	5,939	6,791	11,373	
田 (5)	〃	9,067	9,064	6,339	5,426	5,939	6,791	11,345	
畑 (6)	〃	-	-	13	41	-	-	28	
普 通 畑 (7)	〃	-	-	-	-	-	-	-	
耕 地 以 外 の 土 地 (8)	〃	39	6	15	32	15	42	6	
<b>水 稲</b>									
<b>使用地面積（1経営体当たり）</b>									
作 付 地 (9)	〃	4,037.5	4,313.4	4,511.0	4,613.0	4,909.5	5,206.3	5,536.0	
自 作 地 (10)	〃	116.7	-	-	20.0	-	25.8	196.0	
小 作 地 (11)	〃	3,920.8	4,313.4	4,511.0	4,593.0	4,909.5	5,180.5	5,340.0	
作 付 地 以 外 (12)	〃	7.4	6.0	14.6	32.1	14.9	26.1	6.0	
所 有 地 (13)	〃	7.4	-	14.6	-	14.9	4.0	-	
借 入 地 (14)	〃	-	6.0	-	32.1	-	22.1	6.0	
作付地の実勢地代(10a当たり)(15)	円	20,003	14,728	23,460	16,619	13,103	13,868	16,369	
自 作 地 (16)	〃	9,700	-	-	18,292	-	13,800	15,147	
小 作 地 (17)	〃	20,309	14,728	23,460	16,612	13,103	13,869	16,414	
<b>投下資本額（10a当たり）(18)</b>		<b>〃</b>	<b>77,894</b>	<b>44,973</b>	<b>59,788</b>	<b>132,479</b>	<b>74,912</b>	<b>121,409</b>	<b>111,953</b>
固 定 資 本 額 (19)	〃	56,856	8,493	20,744	100,327	14,375	73,889	63,741	
建 物 ・ 構 築 物 (20)	〃	49,912	4,336	6,829	70,288	14,375	30,140	44,893	
自 動 車 (21)	〃	-	76	-	1,703	-	-	-	
農 機 具 (22)	〃	6,944	4,081	13,915	28,336	0	43,749	18,848	
流 動 資 本 額 (23)	〃	15,613	26,627	28,338	24,094	43,327	30,865	37,940	
労 賃 資 本 額 (24)	〃	5,425	9,853	10,706	8,058	17,210	16,655	10,272	
10 a 当 たり 主 産 物 数 量 (25)	kg	385	519	556	497	570	583	630	

AP 経営体 ( W )	AQ 経営体 ( 新規 )	AR 経営体 ( 新規 )	AS 経営体 ( Z )	
(42)	(43)	(44)	(45)	
8	3	2	2	(1)
8	4	14	8	(2)
4	2	2	2	(3)
6,065	8,090	24,518	22,424	(4)
5,755	8,090	24,518	21,064	(5)
310	-	-	1,361	(6)
-	-	-	1,361	(7)
9	43	2	10	(8)
5,750.0	5,928.0	7,779.4	10,745.6	(9)
-	-	-	-	(10)
5,750.0	5,928.0	7,779.4	10,745.6	(11)
9.0	43.3	2.2	10.0	(12)
-	43.3	-	-	(13)
9.0	-	2.2	10.0	(14)
<b>16,678</b>	<b>7,693</b>	<b>3,900</b>	<b>13,080</b>	(15)
-	-	-	-	(16)
16,678	7,693	3,900	13,080	(17)
<b>101,008</b>	<b>65,549</b>	<b>59,486</b>	<b>66,999</b>	(18)
62,278	31,127	16,736	34,248	(19)
18,493	18,054	2,871	5,389	(20)
-	518	1,311	-	(21)
43,785	12,555	12,554	28,859	(22)
24,718	26,490	30,106	22,007	(23)
14,012	7,932	12,644	10,744	(24)
<b>551</b>	<b>604</b>	<b>484</b>	<b>492</b>	(25)

1 米（組織法人経営）の個別事例（続き）  
 (2) 生産費 [10a 当たり生産費]

区 分	A 経営体 (新規)	B 経営体 (新規)	C 経営体 (A)	D 経営体 (新規)	E 経営体 (B)	F 経営体 (C)	G 経営体 (新規)
	(1)	(2)	(3)	(4)	(5)	(6)	(7)
物 財 費 (1)	117,111	75,670	42,036	47,443	92,618	94,874	111,804
種 苗 費 (2)	13,292	2,092	1,272	1,392	10,168	11,990	12,413
購 入 (3)	13,292	2,092	-	1,392	10,168	11,990	12,413
内 給 (4)	-	-	1,272	-	-	-	-
肥 料 費 (5)	7,859	7,976	4,236	7,970	6,316	1,827	13,177
購 入 (6)	7,859	7,976	4,236	7,970	6,316	1,827	13,177
内 給 (7)	-	-	-	-	-	-	-
農 業 薬 剤 費 ( 購 入 ) (8)	8,336	10,228	8,801	3,748	11,250	5,266	5,074
光 熱 動 力 費 (9)	2,385	6,717	3,328	2,217	2,075	5,713	1,443
そ の 他 の 諸 材 料 費 (10)	3,185	4,918	2,350	1,840	-	3,150	337
購 入 (11)	3,185	4,918	2,350	1,840	-	3,150	337
内 給 (12)	-	-	-	-	-	-	-
土 地 改 良 及 び 水 利 費 (13)	1,061	9,154	2,529	1,359	7,532	3,394	6,821
賃 借 料 及 び 料 金 (14)	21,700	14,621	8,586	22,320	18,617	7,377	21,859
購 入 (15)	21,700	5,369	8,158	21,313	18,557	3,549	21,859
内 給 (16)	-	9,252	428	1,007	60	3,828	-
物 件 税 及 び 公 課 諸 負 担 (17)	4,831	823	903	931	122	1,155	502
建 物 費 (18)	3,669	5,953	762	1,394	366	4,278	-
償 却 費 (19)	1,520	3,229	762	619	366	3,559	-
自 動 車 費 (20)	14,744	1,129	946	-	-	-	2,304
償 却 費 (21)	14,744	-	95	-	-	-	-
農 機 具 費 (22)	35,090	12,059	7,821	3,604	32,578	48,298	47,828
償 却 費 (23)	19,383	3,916	2,968	40	24,341	36,530	3,436
生 産 管 理 費 (24)	959	-	502	668	3,594	2,426	46
償 却 費 (25)	513	-	-	-	-	-	-
労 働 費 (26)	33,558	41,623	22,804	30,456	52,297	50,963	16,715
直 接 労 働 費 (27)	32,673	41,080	22,322	29,753	52,116	50,325	15,672
構 成 員 (28)	25,842	33,988	10,385	25,220	52,116	47,885	15,438
雇 用 (29)	6,831	7,092	11,937	4,533	-	2,440	234
間 接 労 働 費 (30)	885	543	482	703	181	638	1,043
構 成 員 (31)	885	543	0	703	181	638	1,043
雇 用 (32)	-	-	482	-	-	-	-
費 用 合 計 (33)	150,669	117,293	64,840	77,899	144,915	145,837	128,519
購 入 ( 支 払 ) (34)	87,782	66,365	48,930	50,310	67,851	53,397	108,602
内 給 (35)	26,727	43,783	12,085	26,930	52,357	52,351	16,481
償 却 (36)	36,160	7,145	3,825	659	24,707	40,089	3,436
副 産 物 価 額 (37)	20,729	1,745	3,529	966	3,664	1,307	585
生 産 費 ( 副 産 物 価 額 差 引 ) (38)	129,940	115,548	61,311	76,933	141,251	144,530	127,934
支 払 利 子 (39)	-	-	28	-	53	219	1,372
支 払 地 代 (40)	12,038	9,292	9,071	7,830	4,469	5,608	21,840
支 払 利 子 ・ 地 代 算 入 生 産 費 (41)	141,978	124,840	70,410	84,763	145,773	150,357	151,146
自 己 資 本 利 子 (42)	7,445	4,526	1,305	1,599	7,040	12,142	0
自 作 地 代 (43)	-	-	-	-	-	-	808
資 本 利 子 ・ 地 代 全 額 算 入 生 産 費 ( 全 算 入 生 産 費 ) (44)	149,423	129,366	71,715	86,362	152,813	162,499	151,954



単位：円

H 経営体 ( D )	I 経営体 ( 新規 )	J 経営体 ( 新規 )	K 経営体 ( E )	L 経営体 ( 新規 )	M 経営体 ( 新規 )	N 経営体 ( 新規 )	O 経営体 ( 新規 )	P 経営体 ( 新規 )	Q 経営体 ( 新規 )	
(8)	(9)	(10)	(11)	(12)	(13)	(14)	(15)	(16)	(17)	
<b>102,269</b>	<b>88,937</b>	<b>90,261</b>	<b>70,593</b>	<b>92,473</b>	<b>63,433</b>	<b>75,872</b>	<b>72,879</b>	<b>55,350</b>	<b>72,218</b>	(1)
11,041	8,626	1,185	1,967	1,908	2,424	13,150	8,096	2,456	2,175	(2)
11,041	8,626	1,185	1,967	1,908	2,424	13,150	8,096	2,456	2,175	(3)
-	-	-	-	-	-	-	-	-	-	(4)
6,313	13,263	7,497	10,119	15,181	9,295	5,486	7,987	7,336	14,955	(5)
6,313	13,263	7,497	10,119	15,181	9,295	5,486	7,987	7,336	14,955	(6)
-	-	-	-	-	-	-	-	-	-	(7)
8,759	8,187	5,031	10,084	6,818	9,926	3,765	8,212	8,710	9,138	(8)
778	5,234	3,981	2,123	5,422	3,260	1,152	1,411	4,075	2,467	(9)
-	2,129	2,599	2,412	3,973	4,404	-	93	1,701	2,831	(10)
-	2,129	2,599	2,412	3,973	4,404	-	93	1,701	2,831	(11)
-	-	-	-	-	-	-	-	-	-	(12)
1,311	678	15,056	5,936	689	2,433	5,000	867	-	4,021	(13)
24,768	16,106	27,030	23,459	1,009	23,448	17,516	26,359	765	1,728	(14)
19,488	16,106	27,030	8,638	1,009	23,448	14,783	26,359	765	1,728	(15)
5,280	-	-	14,821	-	-	2,733	-	-	-	(16)
717	1,465	2,087	544	757	453	184	87	853	829	(17)
2,930	1,173	15,224	962	4,344	234	1,048	737	2,063	4,291	(18)
2,930	1,173	11,650	962	4,344	11	1,048	711	-	2,595	(19)
-	2,730	72	1,359	-	1,313	-	330	878	-	(20)
-	1,345	-	1,359	-	816	-	127	-	-	(21)
45,652	28,251	10,274	11,333	52,362	5,725	27,289	17,156	26,513	29,753	(22)
12,523	17,727	6,697	5,605	34,288	3,405	7,773	629	13,232	24,930	(23)
-	1,095	225	295	10	518	1,282	1,544	-	30	(24)
-	-	-	-	-	-	-	-	-	-	(25)
<b>12,538</b>	<b>40,619</b>	<b>25,358</b>	<b>22,325</b>	<b>64,329</b>	<b>16,949</b>	<b>18,153</b>	<b>19,027</b>	<b>52,878</b>	<b>14,729</b>	(26)
11,344	37,715	24,554	21,528	62,148	16,488	18,136	18,761	51,620	14,227	(27)
11,344	28,688	24,554	17,695	61,089	4,738	18,136	16,368	41,057	14,227	(28)
-	9,027	-	3,833	1,059	11,750	-	2,393	10,563	-	(29)
1,194	2,904	804	797	2,181	461	17	266	1,258	502	(30)
1,194	1,975	804	653	2,181	140	17	266	1,103	502	(31)
-	929	-	144	-	321	-	-	155	-	(32)
<b>114,807</b>	<b>129,556</b>	<b>115,619</b>	<b>92,918</b>	<b>156,802</b>	<b>80,382</b>	<b>94,025</b>	<b>91,906</b>	<b>108,228</b>	<b>86,947</b>	(33)
81,536	78,648	71,914	51,823	54,900	71,272	64,318	73,805	52,836	44,693	(34)
17,818	30,663	25,358	33,169	63,270	4,878	20,886	16,634	42,160	14,729	(35)
15,453	20,245	18,347	7,926	38,632	4,232	8,821	1,467	13,232	27,525	(36)
2,145	951	1,549	155	1,905	18,201	992	628	2,707	1,511	(37)
<b>112,662</b>	<b>128,605</b>	<b>114,070</b>	<b>92,763</b>	<b>154,897</b>	<b>62,181</b>	<b>93,033</b>	<b>91,278</b>	<b>105,521</b>	<b>85,436</b>	(38)
-	-	2,575	131	35	1,125	314	29	768	22	(39)
14,389	6,233	5,050	14,491	6,832	14,379	9,955	3,184	12,082	10,039	(40)
<b>127,051</b>	<b>134,838</b>	<b>121,695</b>	<b>107,385</b>	<b>161,764</b>	<b>77,685</b>	<b>103,302</b>	<b>94,491</b>	<b>118,371</b>	<b>95,497</b>	(41)
4,563	4,833	0	3,166	5,345	131	1,184	1,734	2,344	5,952	(42)
-	-	-	-	-	2,870	45	-	-	76	(43)
<b>131,614</b>	<b>139,671</b>	<b>121,695</b>	<b>110,551</b>	<b>167,109</b>	<b>80,686</b>	<b>104,531</b>	<b>96,225</b>	<b>120,715</b>	<b>101,525</b>	(44)

1 米（組織法人経営）の個別事例（続き）  
 (2) 生産費〔10a 当たり生産費〕（続き）

区	分	R 経営体 (新規)	S 経営体 (F)	T 経営体 (新規)	U 経営体 (新規)	V 経営体 (I)	W 経営体 (L)	X 経営体 (J)										
		(18)	(19)	(20)	(21)	(22)	(23)	(24)										
物	財	費 (1)	85,221	65,728	44,753	82,544	66,869	68,460	64,804									
種	苗	費 (2)	6,432	10,528	1,655	14,999	10,647	2,258	1,220									
購		入 (3)	6,432	10,528	1,655	14,999	10,647	2,258	1,220									
内		給 (4)	-	-	-	-	-	-	-									
肥	料	費 (5)	7,780	6,997	7,812	19,581	6,311	11,614	15,727									
購		入 (6)	7,780	6,997	7,812	19,581	6,311	11,614	15,727									
内		給 (7)	-	-	-	-	-	-	-									
農	業	農 業 薬 剤 費 ( 購 入 ) (8)	7,747	5,725	9,257	7,016	7,369	13,752	8,240									
光	熱	動 力 費 (9)	2,744	2,643	4,205	3,107	2,129	1,514	4,253									
そ	の	他	の	諸	材	料	費 (10)	16	179	1,432	798	141	1,672	1,989				
購		入 (11)	16	179	1,432	798	141	1,672	1,989									
内		給 (12)	-	-	-	-	-	-	-									
土	地	改	良	及	び	水	利	費 (13)	2,508	3,900	3,083	-	-	3,076	3,500			
賃	借	料	及	び	料	金 (14)	35,807	17,057	2,248	16,293	13,278	16,956	6,822					
購		入 (15)	35,807	16,676	1,678	16,293	4,044	10,860	6,822									
内		給 (16)	-	381	570	-	9,234	6,096	-									
物	件	税	及	び	公	課	諸	負	担 (17)	1,048	546	836	439	629	786	1,821		
建	債	物	却	費 (18)	378	1,081	556	458	3,364	1,383	2,518							
		却	費 (19)	344	1,008	317	-	3,364	1,320	1,246								
自	動	車	費 (20)	1,511	-	716	-	1,681	-	1,100								
償	却	却	費 (21)	711	-	-	-	1,681	-	436								
農	機	具	費 (22)	17,580	16,307	12,297	19,268	21,280	15,294	17,370								
償	却	却	費 (23)	1,458	7,175	7,831	8,411	5,700	8,262	13,147								
生	産	管	理	費 (24)	1,670	765	656	585	40	155	244							
償	却	却	費 (25)	-	-	-	-	-	141	-								
労	働	費 (26)	18,704	39,056	27,785	31,182	22,921	36,522	18,564									
直	接	労	働	費 (27)	18,704	38,323	25,855	30,759	22,185	34,556	17,988							
構	成	員	用	費 (28)	14,892	38,323	25,855	27,603	22,185	34,237	3,644							
雇		用	費 (29)	3,812	-	-	3,156	-	319	14,344								
間	接	労	働	費 (30)	0	733	1,930	423	736	1,966	576							
構	成	員	用	費 (31)	0	733	1,930	423	736	1,893	174							
雇		用	費 (32)	-	-	-	-	-	73	402								
費	用	合	計 (33)	103,925	104,784	72,538	113,726	89,790	104,982	83,368								
購	入	( 支 払 ) (34)	86,520	57,164	36,035	77,289	46,890	53,033	64,721									
内		給 (35)	14,892	39,437	28,355	28,026	32,155	42,226	3,818									
償		却 (36)	2,513	8,183	8,148	8,411	10,745	9,723	14,829									
副	産	物	価	額 (37)	3,242	1,244	1,724	3,219	531	6,341	4,326							
生	産	費	( 副 産 物 価 額 差 引 ) (38)	100,683	103,540	70,814	110,507	89,259	98,641	79,042								
支	払	利	子 (39)	-	26	-	66	89	-	32								
支	払	地	代 (40)	13,691	2,795	11,618	5,640	10,213	9,890	10,708								
支	払	利	子・地	代	算	入	生	産	費 (41)	114,374	106,361	82,432	116,213	99,561	108,531	89,782		
自	己	資	本	利	子 (42)	2,296	2,847	2,989	2,714	5,618	2,672	3,229						
自	作	地	地	代 (43)	-	-	-	-	-	-	-							
資	本	利	子・地	代	全	額	算	入	生	産	費 (44)	116,670	109,208	85,421	118,927	105,179	111,203	93,011
( 全	算	入	生	産	費 )													

単位：円

Y 経営体 ( G )	Z 経営体 ( 新規 )	AA 経営体 ( K )	AB 経営体 ( 新規 )	AC 経営体 ( M )	AD 経営体 ( N )	AE 経営体 ( O )	AF 経営体 ( 新規 )	AG 経営体 ( Q )	AH 経営体 ( R )	
(25)	(26)	(27)	(28)	(29)	(30)	(31)	(32)	(33)	(34)	
<b>47,112</b>	<b>66,167</b>	<b>72,841</b>	<b>63,517</b>	<b>93,092</b>	<b>68,499</b>	<b>48,989</b>	<b>57,193</b>	<b>53,179</b>	<b>65,238</b>	(1)
1,687	1,617	1,949	1,839	1,995	1,948	917	2,381	2,220	2,166	(2)
1,687	1,617	1,949	1,839	1,995	1,948	-	2,381	2,220	2,166	(3)
-	-	-	-	-	-	917	-	-	-	(4)
6,134	11,840	10,823	7,215	5,216	11,062	8,323	7,804	8,150	9,223	(5)
6,134	11,840	10,823	7,215	5,216	11,062	8,323	7,804	8,150	9,223	(6)
-	-	-	-	-	-	-	-	-	-	(7)
9,303	6,272	9,834	7,348	4,751	9,480	3,900	8,324	4,827	6,432	(8)
2,508	3,240	2,113	2,850	3,656	4,807	3,765	2,641	3,408	2,745	(9)
745	607	2,434	1,224	1,562	2,072	1,771	1,648	1,858	497	(10)
745	607	2,434	1,224	1,562	2,072	1,771	1,648	1,858	497	(11)
-	-	-	-	-	-	-	-	-	-	(12)
6,840	3,835	3,650	23	250	2,410	3,500	1,200	604	9,184	(13)
3,987	6,738	18,125	31,365	34,113	908	8,242	18,614	3,168	8,499	(14)
3,070	2,846	17,272	31,365	18,035	908	8,242	5,758	3,168	4,416	(15)
917	3,892	853	-	16,078	-	-	12,856	-	4,083	(16)
1,178	780	1,224	403	121	1,480	1,081	938	1,623	1,288	(17)
2,873	6,587	4,902	1,313	2,035	2,499	265	2,724	4,010	9,935	(18)
2,873	6,311	700	1,067	239	2,112	265	1,294	3,639	6,425	(19)
394	-	1,393	-	-	409	1,565	-	1,557	886	(20)
-	-	1,134	-	-	-	-	-	1,026	268	(21)
11,306	24,651	15,359	9,666	37,181	30,685	15,220	10,628	20,841	13,990	(22)
9,696	9,367	1,827	998	15,871	4,355	5,890	6,295	11,547	7,468	(23)
157	-	1,035	271	2,212	739	440	291	913	393	(24)
-	-	-	-	89	415	152	-	-	130	(25)
<b>17,926</b>	<b>12,991</b>	<b>19,591</b>	<b>22,572</b>	<b>41,944</b>	<b>36,285</b>	<b>25,932</b>	<b>26,184</b>	<b>23,019</b>	<b>18,987</b>	(26)
17,078	12,829	18,185	22,488	39,989	34,651	25,035	25,789	21,207	18,669	(27)
13,184	12,829	12,617	22,488	39,989	26,723	15,312	25,789	16,930	8,270	(28)
3,894	-	5,568	-	-	7,928	9,723	-	4,277	10,399	(29)
848	162	1,406	84	1,955	1,634	897	395	1,812	318	(30)
848	162	1,174	84	1,955	1,289	573	395	1,366	248	(31)
-	-	232	-	-	345	324	-	446	70	(32)
<b>65,038</b>	<b>79,158</b>	<b>92,432</b>	<b>86,089</b>	<b>135,036</b>	<b>104,784</b>	<b>74,921</b>	<b>83,377</b>	<b>76,198</b>	<b>84,225</b>	(33)
37,520	46,597	74,127	61,452	60,815	69,890	51,812	36,748	41,690	57,333	(34)
14,949	16,883	14,644	22,572	58,022	28,012	16,802	39,040	18,296	12,601	(35)
12,569	15,678	3,661	2,065	16,199	6,882	6,307	7,589	16,212	14,291	(36)
684	2,581	3,584	798	1,838	2,577	1,221	1,930	8,664	2,628	(37)
<b>64,354</b>	<b>76,577</b>	<b>88,848</b>	<b>85,291</b>	<b>133,198</b>	<b>102,207</b>	<b>73,700</b>	<b>81,447</b>	<b>67,534</b>	<b>81,597</b>	(38)
-	14	26	138	1,640	-	-	299	796	33	(39)
17,138	11,630	18,013	5,173	6,083	13,422	11,107	11,533	23,462	13,805	(40)
<b>81,492</b>	<b>88,221</b>	<b>106,887</b>	<b>90,602</b>	<b>140,921</b>	<b>115,629</b>	<b>84,807</b>	<b>93,279</b>	<b>91,792</b>	<b>95,435</b>	(41)
1,475	2,428	2,200	1,570	2,829	3,495	1,022	971	3,929	3,331	(42)
-	-	-	-	-	-	-	-	-	857	(43)
<b>82,967</b>	<b>90,649</b>	<b>109,087</b>	<b>92,172</b>	<b>143,750</b>	<b>119,124</b>	<b>85,829</b>	<b>94,250</b>	<b>95,721</b>	<b>99,623</b>	(44)

1 米（組織法人経営）の個別事例（続き）  
 (2) 生産費〔10a 当たり生産費〕（続き）

区	分	AI 経営体 (新規)	AJ 経営体 (P)	AK 経営体 (T)	AL 経営体 (S)	AM 経営体 (U)	AN 経営体 (V)	AO 経営体 (X)										
		(35)	(36)	(37)	(38)	(39)	(40)	(41)										
物	財	費 (1)	37,788	54,787	60,617	61,365	89,158	71,812	83,334									
種	苗	費 (2)	2,501	2,101	7,833	1,705	1,876	2,059	1,624									
購		入 (3)	2,501	2,101	7,833	1,705	1,876	2,059	1,624									
内		給 (4)	-	-	-	-	-	-	-									
肥	料	費 (5)	4,613	9,337	7,922	6,816	11,353	9,782	8,828									
購		入 (6)	4,613	9,337	7,922	6,816	11,353	9,782	8,828									
内		給 (7)	-	-	-	-	-	-	-									
農	業	農 業 薬 剤 費 ( 購 入 ) (8)	5,550	8,576	5,978	5,719	9,668	8,046	8,401									
光	熱	動 力 費 (9)	2,054	2,006	2,157	3,473	1,818	4,115	3,723									
そ	の	他	の	諸	材	料	費 (10)	1,697	1,275	924	2,051	2,855	1,652	7,162				
購		入 (11)	1,697	1,275	924	2,051	2,855	1,652	7,162									
内		給 (12)	-	-	-	-	-	-	-									
土	地	改	良	及	び	水	利	費 (13)	142	5,972	5,061	9,749	8,150	4,541	7,567			
賃	借	料	及	び	料	金 (14)	10,628	16,855	16,420	6,170	26,812	10,933	23,434					
購		入 (15)	10,628	16,855	16,420	6,170	26,812	10,708	7,757									
内		給 (16)	-	-	-	-	-	225	15,677									
物	件	税	及	び	公	課	諸	負	担 (17)	1,251	812	556	1,485	1,500	874	3,337		
建	物	費 (18)	4,075	195	1,725	4,151	6,386	4,104	6,937									
償	却	費 (19)	3,419	195	1,197	3,728	2,505	2,894	2,895									
自	動	車	費 (20)	684	141	80	1,289	102	-	20								
償	却	費 (21)	-	76	-	842	-	-	-									
農	機	具	費 (22)	4,327	7,379	11,447	18,144	18,504	25,216	11,269								
償	却	費 (23)	3,145	1,262	2,531	8,606	-	6,991	3,792									
生	産	管	理	費 (24)	266	138	514	613	134	490	1,032							
償	却	費 (25)	-	-	214	-	-	196	766									
労	働	費 (26)	10,850	19,707	21,412	16,116	34,420	33,310	20,543									
直	接	労	働	費 (27)	10,768	17,478	19,653	15,246	34,049	31,104	19,457							
構	成	員 (28)	10,768	17,478	17,977	10,315	31,861	27,226	14,997									
雇		用 (29)	-	-	1,676	4,931	2,188	3,878	4,460									
間	接	労	働	費 (30)	82	2,229	1,759	870	371	2,206	1,086							
構	成	員 (31)	82	2,229	1,637	503	334	2,177	718									
雇		用 (32)	-	-	122	367	37	29	368									
費	用	合	計 (33)	48,638	74,494	82,029	77,481	123,578	105,122	103,877								
購	入	( 支 払 ) (34)	31,224	53,254	58,473	53,487	88,878	65,413	65,032									
内		給 (35)	10,850	19,707	19,614	10,818	32,195	29,628	31,392									
償		却 (36)	6,564	1,533	3,942	13,176	2,505	10,081	7,453									
副	産	物	価	額 (37)	783	1,419	2,747	2,433	49	5,587	2,841							
生	産	費 ( 副 産 物 価 額 差 引 ) (38)	47,855	73,075	79,282	75,048	123,529	99,535	101,036									
支	払	利	子 (39)	65	-	-	1,314	8	120	967								
支	払	地	代 (40)	14,525	15,142	23,697	17,793	13,801	14,264	16,203								
支	払	利	子・地	代	算	入	生	産	費 (41)	62,445	88,217	102,979	94,155	137,338	113,919	118,206		
自	己	資	本	利	子 (42)	0	1,799	2,392	561	2,877	3,596	2,460						
自	作	地	地	代 (43)	169	-	199	81	386	123	547							
資	本	利	子・地	代	全	額	算	入	生	産	費 (44)	62,614	90,016	105,570	94,797	140,601	117,638	121,213
( 全	算	入	生	産	費 )													

単位：円

AP 経営体 ( W )	AQ 経営体 ( 新規 )	AR 経営体 ( 新規 )	AS 経営体 ( Z )	
(42)	(43)	(44)	(45)	
<b>61,405</b>	<b>56,567</b>	<b>65,895</b>	<b>52,992</b>	(1)
2,226	1,656	10,472	1,968	(2)
2,226	1,468	10,472	1,968	(3)
-	188	-	-	(4)
7,929	15,534	4,968	6,242	(5)
7,929	15,534	4,968	6,242	(6)
-	-	-	-	(7)
7,169	8,431	4,395	4,932	(8)
4,384	2,233	2,186	2,355	(9)
1,877	1,928	-	1,072	(10)
1,877	1,928	-	1,072	(11)
-	-	-	-	(12)
8,920	1,032	2,000	4,000	(13)
13,231	7,483	20,655	19,016	(14)
13,231	7,483	20,655	19,016	(15)
-	-	-	-	(16)
652	1,166	260	669	(17)
2,649	1,034	93	779	(18)
1,819	888	93	760	(19)
-	173	1,112	314	(20)
-	173	551	-	(21)
11,987	15,509	19,386	10,954	(22)
10,150	2,526	5,023	8,218	(23)
381	388	368	691	(24)
-	-	16	-	(25)
<b>28,024</b>	<b>15,865</b>	<b>25,288</b>	<b>21,488</b>	(26)
27,769	15,308	23,091	21,334	(27)
20,209	14,818	4,485	2,572	(28)
7,560	490	18,606	18,762	(29)
255	557	2,197	154	(30)
255	557	326	19	(31)
-	-	1,871	135	(32)
<b>89,429</b>	<b>72,432</b>	<b>91,183</b>	<b>74,480</b>	(33)
56,996	53,282	80,689	62,911	(34)
20,464	15,563	4,811	2,591	(35)
11,969	3,587	5,683	8,978	(36)
8,372	1,262	1,172	630	(37)
<b>81,057</b>	<b>71,170</b>	<b>90,011</b>	<b>73,850</b>	(38)
48	-	-	-	(39)
17,293	6,946	3,914	11,513	(40)
<b>98,398</b>	<b>78,116</b>	<b>93,925</b>	<b>85,363</b>	(41)
3,816	2,622	2,379	2,680	(42)
-	4,309	-	-	(43)
<b>102,214</b>	<b>85,047</b>	<b>96,304</b>	<b>88,043</b>	(44)

1 米（組織法人経営）の個別事例（続き）  
 (3) 生産費 [60kg当たり生産費]

区 分	A 経営体 (新規)	B 経営体 (新規)	C 経営体 (A)	D 経営体 (新規)	E 経営体 (B)	F 経営体 (C)	G 経営体 (新規)
	(1)	(2)	(3)	(4)	(5)	(6)	(7)
物 財 費 (1)	11,778	9,396	5,549	5,006	10,976	15,007	12,432
種 苗 費 (2)	1,337	260	168	147	1,205	1,896	1,380
購 入 (3)	1,337	260	-	147	1,205	1,896	1,380
内 給 (4)	-	-	168	-	-	-	-
肥 料 費 (5)	790	990	559	841	749	289	1,465
購 入 (6)	790	990	559	841	749	289	1,465
内 給 (7)	-	-	-	-	-	-	-
農 業 薬 剤 費 ( 購 入 ) (8)	838	1,270	1,162	396	1,333	833	564
光 熱 動 力 費 (9)	240	834	439	234	246	904	160
そ の 他 の 諸 材 料 費 (10)	320	611	310	194	-	498	37
購 入 (11)	320	611	310	194	-	498	37
内 給 (12)	-	-	-	-	-	-	-
土 地 改 良 及 び 水 利 費 (13)	107	1,137	334	143	893	537	759
賃 借 料 及 び 料 金 (14)	2,182	1,816	1,133	2,356	2,206	1,167	2,431
購 入 (15)	2,182	667	1,077	2,250	2,199	561	2,431
内 給 (16)	-	1,149	56	106	7	606	-
物 件 税 及 び 公 課 諸 負 担 (17)	486	102	119	98	14	183	56
建 物 費 (18)	369	739	101	147	43	677	-
償 却 費 (19)	153	401	101	65	43	563	-
自 動 車 費 (20)	1,483	140	125	-	-	-	256
償 却 費 (21)	1,483	-	13	-	-	-	-
農 機 具 費 (22)	3,529	1,497	1,033	380	3,861	7,639	5,319
償 却 費 (23)	1,949	486	392	4	2,885	5,778	382
生 産 管 理 費 (24)	97	-	66	70	426	384	5
償 却 費 (25)	52	-	-	-	-	-	-
労 働 費 (26)	3,375	5,168	3,012	3,216	6,198	8,061	1,858
直 接 労 働 費 (27)	3,288	5,107	2,948	3,135	6,180	7,958	1,740
構 成 員 用 (28)	2,601	4,226	1,372	2,656	6,180	7,572	1,714
雇 用 (29)	687	881	1,576	479	-	386	26
間 接 労 働 費 (30)	87	61	64	81	18	103	118
構 成 員 用 (31)	87	61	0	81	18	103	118
雇 用 (32)	-	-	64	-	-	-	-
費 用 合 計 (33)	15,153	14,564	8,561	8,222	17,174	23,068	14,290
購 入 ( 支 払 ) (34)	8,828	8,241	6,459	5,310	8,041	8,446	12,076
内 給 (35)	2,688	5,436	1,596	2,843	6,205	8,281	1,832
償 却 (36)	3,637	887	506	69	2,928	6,341	382
副 産 物 価 額 (37)	2,085	217	466	102	434	207	65
生 産 費 ( 副 産 物 価 額 差 引 ) (38)	13,068	14,347	8,095	8,120	16,740	22,861	14,225
支 払 利 子 (39)	-	-	4	-	6	35	153
支 払 地 代 (40)	1,210	1,154	1,197	826	530	887	2,429
支 払 利 子 ・ 地 代 算 入 生 産 費 (41)	14,278	15,501	9,296	8,946	17,276	23,783	16,807
自 己 資 本 利 子 (42)	749	562	172	169	834	1,920	0
自 作 地 代 (43)	-	-	-	-	-	-	90
資 本 利 子 ・ 地 代 全 額 算 入 生 産 費 ( 全 算 入 生 産 費 ) (44)	15,027	16,063	9,468	9,115	18,110	25,703	16,897

単位：円

H 経営体 (D)	I 経営体 (新規)	J 経営体 (新規)	K 経営体 (E)	L 経営体 (新規)	M 経営体 (新規)	N 経営体 (新規)	O 経営体 (新規)	P 経営体 (新規)	Q 経営体 (新規)	
(8)	(9)	(10)	(11)	(12)	(13)	(14)	(15)	(16)	(17)	
13,637	11,922	10,531	8,010	12,821	8,148	11,267	15,494	7,178	11,503	(1)
1,472	1,156	138	223	264	311	1,953	1,721	318	346	(2)
1,472	1,156	138	223	264	311	1,953	1,721	318	346	(3)
-	-	-	-	-	-	-	-	-	-	(4)
842	1,778	875	1,148	2,105	1,194	815	1,698	951	2,382	(5)
842	1,778	875	1,148	2,105	1,194	815	1,698	951	2,382	(6)
-	-	-	-	-	-	-	-	-	-	(7)
1,168	1,098	587	1,144	945	1,275	559	1,746	1,130	1,456	(8)
104	702	465	241	752	419	171	300	528	393	(9)
-	285	303	274	551	566	-	20	221	451	(10)
-	285	303	274	551	566	-	20	221	451	(11)
-	-	-	-	-	-	-	-	-	-	(12)
175	91	1,757	674	96	312	743	184	-	641	(13)
3,302	2,159	3,154	2,662	140	3,012	2,601	5,604	99	275	(14)
2,598	2,159	3,154	980	140	3,012	2,195	5,604	99	275	(15)
704	-	-	1,682	-	-	406	-	-	-	(16)
96	196	244	62	105	58	27	18	111	132	(17)
391	157	1,776	109	602	30	156	157	268	683	(18)
391	157	1,359	109	602	1	156	151	-	413	(19)
-	366	8	154	-	169	-	70	114	-	(20)
-	180	-	154	-	105	-	27	-	-	(21)
6,087	3,787	1,198	1,286	7,260	735	4,052	3,648	3,438	4,739	(22)
1,670	2,376	781	636	4,754	437	1,154	134	1,716	3,971	(23)
-	147	26	33	1	67	190	328	-	5	(24)
-	-	-	-	-	-	-	-	-	-	(25)
1,666	5,446	2,959	2,533	8,920	2,177	2,695	4,045	6,857	2,346	(26)
1,504	5,052	2,871	2,443	8,617	2,121	2,695	3,982	6,701	2,265	(27)
1,504	3,842	2,871	2,008	8,470	612	2,695	3,473	5,331	2,265	(28)
-	1,210	-	435	147	1,509	-	509	1,370	-	(29)
162	394	88	90	303	56	0	63	156	81	(30)
162	269	88	74	303	15	0	63	136	81	(31)
-	125	-	16	-	41	-	-	20	-	(32)
15,303	17,368	13,490	10,543	21,741	10,325	13,962	19,539	14,035	13,849	(33)
10,872	10,544	8,391	5,880	7,612	9,155	9,551	15,691	6,852	7,119	(34)
2,370	4,111	2,959	3,764	8,773	627	3,101	3,536	5,467	2,346	(35)
2,061	2,713	2,140	899	5,356	543	1,310	312	1,716	4,384	(36)
286	128	181	18	264	2,338	147	133	351	241	(37)
15,017	17,240	13,309	10,525	21,477	7,987	13,815	19,406	13,684	13,608	(38)
-	-	300	15	5	145	47	6	100	4	(39)
1,918	835	589	1,644	948	1,847	1,478	676	1,567	1,599	(40)
16,935	18,075	14,198	12,184	22,430	9,979	15,340	20,088	15,351	15,211	(41)
608	648	0	359	741	17	176	369	304	948	(42)
-	-	-	-	-	368	7	-	-	12	(43)
17,543	18,723	14,198	12,543	23,171	10,364	15,523	20,457	15,655	16,171	(44)

1 米（組織法人経営）の個別事例（続き）  
 (3) 生産費〔60kg当たり生産費〕（続き）

区	分	R 経営体 (新規)	S 経営体 (F)	T 経営体 (新規)	U 経営体 (新規)	V 経営体 (I)	W 経営体 (L)	X 経営体 (J)								
		(18)	(19)	(20)	(21)	(22)	(23)	(24)								
物	財	費 (1)	8,490	10,989	4,476	9,619	7,952	7,911	7,117							
種	苗	費 (2)	641	1,760	165	1,748	1,266	261	134							
購		入 (3)	641	1,760	165	1,748	1,266	261	134							
内		給 (4)	-	-	-	-	-	-	-							
肥	料	費 (5)	775	1,170	781	2,282	750	1,342	1,727							
購		入 (6)	775	1,170	781	2,282	750	1,342	1,727							
内		給 (7)	-	-	-	-	-	-	-							
農	業	農 業 薬 剤 費 ( 購 入 ) (8)	772	957	926	818	876	1,589	905							
光	熱	動 力 費 (9)	273	442	420	362	253	175	467							
そ	の	他	の	諸	材	料	費 (10)	2	30	143	93	17	193	218		
購		入 (11)	2	30	143	93	17	193	218							
内		給 (12)	-	-	-	-	-	-	-							
土	地	改	良	及	び	水	利	費 (13)	250	652	308	-	-	355	384	
賃	借	料	及	び	料	金 (14)	3,568	2,852	225	1,899	1,579	1,959	749			
購		入 (15)	3,568	2,788	168	1,899	481	1,255	749							
内		給 (16)	-	64	57	-	1,098	704	-							
物	件	税	及	び	公	課	諸	負	担 (17)	104	91	84	51	75	91	200
建	物	費 (18)	37	180	56	53	400	160	277							
償	却	費 (19)	34	168	32	-	400	153	137							
自	動	車	費 (20)	151	-	72	-	200	-	121						
償	却	費 (21)	71	-	-	-	200	-	48							
農	機	具	費 (22)	1,751	2,727	1,230	2,245	2,531	1,768	1,908						
償	却	費 (23)	145	1,200	783	980	678	955	1,444							
生	産	管	理	費 (24)	166	128	66	68	5	18	27					
償	却	費 (25)	-	-	-	-	-	16	-							
労	働	費 (26)	1,865	6,530	2,779	3,634	2,725	4,221	2,038							
直	接	労	働	費 (27)	1,865	6,404	2,585	3,586	2,644	3,992	1,976					
構	成	員 (28)	1,485	6,404	2,585	3,218	2,644	3,955	401							
雇		用 (29)	380	-	-	368	-	37	1,575							
間	接	労	働	費 (30)	0	126	194	48	81	229	62					
構	成	員 (31)	0	126	194	48	81	221	18							
雇		用 (32)	-	-	-	-	-	8	44							
費	用	合	計 (33)	10,355	17,519	7,255	13,253	10,677	12,132	9,155						
購	入	( 支 払 ) (34)	8,620	9,557	3,604	9,007	5,576	6,128	7,107							
内		給 (35)	1,485	6,594	2,836	3,266	3,823	4,880	419							
償		却 (36)	250	1,368	815	980	1,278	1,124	1,629							
副	産	物	価	額 (37)	323	208	172	375	63	733	475					
生	産	費 ( 副 産 物 価 額 差 引 ) (38)	10,032	17,311	7,083	12,878	10,614	11,399	8,680							
支	払	利	子 (39)	-	4	-	8	11	-	4						
支	払	地	代 (40)	1,364	467	1,162	657	1,214	1,143	1,177						
支	払	利	子 ・ 地 代 算 入 生 産 費 (41)	11,396	17,782	8,245	13,543	11,839	12,542	9,861						
自	己	資	本 利 子 (42)	229	476	299	316	668	309	355						
自	作	地	地 代 (43)	-	-	-	-	-	-	-						
資	本	利	子 ・ 地 代 全 額 算 入 生 産 費 (44)	11,625	18,258	8,544	13,859	12,507	12,851	10,216						
( 全 算 入 生 産 費 )																



単位：円

Y 経営体 ( G )	Z 経営体 ( 新規 )	AA 経営体 ( K )	AB 経営体 ( 新規 )	AC 経営体 ( M )	AD 経営体 ( N )	AE 経営体 ( O )	AF 経営体 ( 新規 )	AG 経営体 ( Q )	AH 経営体 ( R )	
(25)	(26)	(27)	(28)	(29)	(30)	(31)	(32)	(33)	(34)	
<b>5,283</b>	<b>6,975</b>	<b>7,355</b>	<b>8,117</b>	<b>9,288</b>	<b>7,633</b>	<b>6,970</b>	<b>5,724</b>	<b>5,753</b>	<b>6,673</b>	(1)
189	170	197	235	199	217	130	238	240	222	(2)
189	170	197	235	199	217	-	238	240	222	(3)
-	-	-	-	-	-	130	-	-	-	(4)
688	1,248	1,093	922	520	1,233	1,184	781	882	943	(5)
688	1,248	1,093	922	520	1,233	1,184	781	882	943	(6)
-	-	-	-	-	-	-	-	-	-	(7)
1,043	661	993	939	474	1,056	555	833	522	658	(8)
281	342	213	364	365	536	536	264	369	281	(9)
84	64	246	156	156	231	252	165	201	51	(10)
84	64	246	156	156	231	252	165	201	51	(11)
-	-	-	-	-	-	-	-	-	-	(12)
767	404	369	3	25	269	498	120	65	939	(13)
447	710	1,830	4,009	3,403	101	1,172	1,863	343	870	(14)
344	300	1,744	4,009	1,799	101	1,172	576	343	452	(15)
103	410	86	-	1,604	-	-	1,287	-	418	(16)
132	82	124	51	12	165	154	94	176	132	(17)
322	694	495	167	203	278	38	273	434	1,016	(18)
322	665	71	136	24	235	38	130	394	657	(19)
44	-	141	-	-	46	223	-	168	90	(20)
-	-	115	-	-	-	-	-	111	27	(21)
1,268	2,600	1,550	1,236	3,710	3,419	2,165	1,064	2,254	1,431	(22)
1,087	988	184	128	1,584	485	838	630	1,249	764	(23)
18	-	104	35	221	82	63	29	99	40	(24)
-	-	-	-	9	46	22	-	-	13	(25)
<b>2,011</b>	<b>1,370</b>	<b>1,978</b>	<b>2,885</b>	<b>4,185</b>	<b>4,042</b>	<b>3,689</b>	<b>2,621</b>	<b>2,490</b>	<b>1,942</b>	(26)
1,911	1,356	1,845	2,868	3,999	3,858	3,562	2,578	2,292	1,906	(27)
1,474	1,356	1,283	2,868	3,999	2,975	2,179	2,578	1,829	842	(28)
437	-	562	-	-	883	1,383	-	463	1,064	(29)
100	14	133	17	186	184	127	43	198	36	(30)
100	14	110	17	186	146	81	43	150	29	(31)
-	-	23	-	-	38	46	-	48	7	(32)
<b>7,294</b>	<b>8,345</b>	<b>9,333</b>	<b>11,002</b>	<b>13,473</b>	<b>11,675</b>	<b>10,659</b>	<b>8,345</b>	<b>8,243</b>	<b>8,615</b>	(33)
4,208	4,912	7,484	7,853	6,067	7,788	7,371	3,677	4,510	5,865	(34)
1,677	1,780	1,479	2,885	5,789	3,121	2,390	3,908	1,979	1,289	(35)
1,409	1,653	370	264	1,617	766	898	760	1,754	1,461	(36)
77	272	362	102	183	287	174	193	937	269	(37)
<b>7,217</b>	<b>8,073</b>	<b>8,971</b>	<b>10,900</b>	<b>13,290</b>	<b>11,388</b>	<b>10,485</b>	<b>8,152</b>	<b>7,306</b>	<b>8,346</b>	(38)
-	2	3	18	164	-	-	30	86	3	(39)
1,922	1,226	1,818	661	607	1,495	1,580	1,154	2,539	1,413	(40)
<b>9,139</b>	<b>9,301</b>	<b>10,792</b>	<b>11,579</b>	<b>14,061</b>	<b>12,883</b>	<b>12,065</b>	<b>9,336</b>	<b>9,931</b>	<b>9,762</b>	(41)
165	256	222	201	282	389	145	97	425	341	(42)
-	-	-	-	-	-	-	-	-	88	(43)
<b>9,304</b>	<b>9,557</b>	<b>11,014</b>	<b>11,780</b>	<b>14,343</b>	<b>13,272</b>	<b>12,210</b>	<b>9,433</b>	<b>10,356</b>	<b>10,191</b>	(44)

1 米（組織法人経営）の個別事例（続き）  
 (3) 生産費〔60kg当たり生産費〕（続き）

区 分	AI 経営体 (新規)	AJ 経営体 (P)	AK 経営体 (T)	AL 経営体 (S)	AM 経営体 (U)	AN 経営体 (V)	AO 経営体 (X)
	(35)	(36)	(37)	(38)	(39)	(40)	(41)
物 財 費 (1)	5,894	6,333	6,541	7,413	9,386	7,392	7,938
種 苗 費 (2)	390	243	845	206	197	212	155
購 入 (3)	390	243	845	206	197	212	155
内 給 (4)	-	-	-	-	-	-	-
肥 料 費 (5)	719	1,079	855	823	1,195	1,007	841
購 入 (6)	719	1,079	855	823	1,195	1,007	841
内 給 (7)	-	-	-	-	-	-	-
農 業 薬 剤 費 (購 入) (8)	866	991	645	691	1,018	828	800
光 熱 動 力 費 (9)	320	232	233	420	191	424	355
そ の 他 の 諸 材 料 費 (10)	265	147	100	248	301	170	682
購 入 (11)	265	147	100	248	301	170	682
内 給 (12)	-	-	-	-	-	-	-
土 地 改 良 及 び 水 利 費 (13)	22	690	546	1,178	858	467	721
賃 借 料 及 び 料 金 (14)	1,658	1,948	1,772	745	2,822	1,125	2,232
購 入 (15)	1,658	1,948	1,772	745	2,822	1,102	739
内 給 (16)	-	-	-	-	-	23	1,493
物 件 税 及 び 公 課 諸 負 担 (17)	195	94	60	179	158	90	318
建 物 費 (18)	635	23	186	501	673	423	661
償 却 費 (19)	533	23	129	450	264	298	276
自 動 車 費 (20)	107	17	9	156	11	-	2
償 却 費 (21)	-	9	-	102	-	-	-
農 機 具 費 (22)	675	853	1,235	2,192	1,948	2,596	1,073
償 却 費 (23)	491	146	273	1,040	-	720	361
生 産 管 理 費 (24)	42	16	55	74	14	50	98
償 却 費 (25)	-	-	23	-	-	20	73
労 働 費 (26)	1,692	2,278	2,311	1,947	3,624	3,429	1,957
直 接 労 働 費 (27)	1,675	2,021	2,120	1,843	3,588	3,194	1,858
構 成 員 用 (28)	1,675	2,021	1,939	1,247	3,358	2,795	1,433
雇 用 (29)	-	-	181	596	230	399	425
間 接 労 働 費 (30)	17	257	191	104	36	235	99
構 成 員 用 (31)	17	257	178	60	32	232	64
雇 用 (32)	-	-	13	44	4	3	35
費 用 合 計 (33)	7,586	8,611	8,852	9,360	13,010	10,821	9,895
購 入 (支 払) (34)	4,870	6,155	6,310	6,461	9,356	6,733	6,195
内 給 (35)	1,692	2,278	2,117	1,307	3,390	3,050	2,990
償 却 (36)	1,024	178	425	1,592	264	1,038	710
副 産 物 価 額 (37)	122	164	296	294	5	575	271
生 産 費 (副 産 物 価 額 差 引) (38)	7,464	8,447	8,556	9,066	13,005	10,246	9,624
支 払 利 子 (39)	10	-	-	159	1	12	92
支 払 地 代 (40)	2,265	1,750	2,557	2,150	1,453	1,468	1,543
支 払 利 子 ・ 地 代 算 入 生 産 費 (41)	9,739	10,197	11,113	11,375	14,459	11,726	11,259
自 己 資 本 利 子 (42)	0	208	258	68	303	370	234
自 作 地 代 (43)	27	-	22	10	41	12	52
資 本 利 子 ・ 地 代 全 額 算 入 生 産 費 (44) (全 算 入 生 産 費)	9,766	10,405	11,393	11,453	14,803	12,108	11,545

単位：円

AP 経営体 ( W )	AQ 経営体 ( 新規 )	AR 経営体 ( 新規 )	AS 経営体 ( Z )	
(42)	(43)	(44)	(45)	
<b>6,692</b>	<b>5,625</b>	<b>8,163</b>	<b>6,463</b>	(1)
243	165	1,297	240	(2)
243	146	1,297	240	(3)
-	19	-	-	(4)
864	1,545	616	761	(5)
864	1,545	616	761	(6)
-	-	-	-	(7)
781	838	545	602	(8)
478	222	271	287	(9)
205	192	-	131	(10)
205	192	-	131	(11)
-	-	-	-	(12)
972	103	248	488	(13)
1,442	744	2,559	2,319	(14)
1,442	744	2,559	2,319	(15)
-	-	-	-	(16)
71	116	32	82	(17)
288	102	11	95	(18)
198	88	11	93	(19)
-	17	137	38	(20)
-	17	68	-	(21)
1,306	1,542	2,401	1,336	(22)
1,106	251	622	1,002	(23)
42	39	46	84	(24)
-	-	2	-	(25)
<b>3,055</b>	<b>1,578</b>	<b>3,133</b>	<b>2,620</b>	(26)
3,023	1,525	2,864	2,604	(27)
2,199	1,476	559	316	(28)
824	49	2,305	2,288	(29)
32	53	269	16	(30)
32	53	37	0	(31)
-	-	232	16	(32)
<b>9,747</b>	<b>7,203</b>	<b>11,296</b>	<b>9,083</b>	(33)
6,212	5,299	9,997	7,672	(34)
2,231	1,548	596	316	(35)
1,304	356	703	1,095	(36)
912	125	145	77	(37)
<b>8,835</b>	<b>7,078</b>	<b>11,151</b>	<b>9,006</b>	(38)
5	-	-	-	(39)
1,885	691	485	1,405	(40)
<b>10,725</b>	<b>7,769</b>	<b>11,636</b>	<b>10,411</b>	(41)
416	261	295	327	(42)
-	428	-	-	(43)
<b>11,141</b>	<b>8,458</b>	<b>11,931</b>	<b>10,738</b>	(44)

1 米（組織法人経営）の個別事例（続き）  
 (4) 米の作業別労働時間

区 分	A 経営体 (新規)	B 経営体 (新規)	C 経営体 (A)	D 経営体 (新規)	E 経営体 (B)	F 経営体 (C)	G 経営体 (新規)
	(1)	(2)	(3)	(4)	(5)	(6)	(7)
投下労働時間（10 a 当たり）	(1) 18.40	32.41	19.99	19.01	32.56	35.57	12.26
構 成 員	(2) 15.40	23.19	8.14	16.00	32.56	34.03	11.96
雇 用	(3) 3.00	9.22	11.85	3.01	-	1.54	0.30
直 接 労 働 時 間	(4) 17.89	32.05	19.45	18.58	32.46	35.14	11.55
構 成 員	(5) 14.89	22.83	8.14	15.57	32.46	33.60	11.25
雇 用	(6) 3.00	9.22	11.31	3.01	-	1.54	0.30
間 接 労 働 時 間	(7) 0.51	0.36	0.54	0.43	0.10	0.43	0.71
投下労働時間（60 kg 当たり）	(8) 1.85	4.02	2.63	2.01	3.86	5.65	1.37
構 成 員	(9) 1.55	2.88	1.08	1.69	3.86	5.40	1.34
雇 用	(10) 0.30	1.14	1.55	0.32	-	0.25	0.03
直 接 労 働 時 間	(11) 1.80	3.98	2.56	1.96	3.85	5.58	1.29
構 成 員	(12) 1.50	2.84	1.08	1.64	3.85	5.33	1.26
雇 用	(13) 0.30	1.14	1.48	0.32	-	0.25	0.03
間 接 労 働 時 間	(14) 0.05	0.04	0.07	0.05	0.01	0.07	0.08
作業別直接労働時間（10 a 当たり）	(15) 17.89	32.05	19.45	18.58	32.46	35.14	11.55
合 計							
種 子 予 措	(16) -	0.29	0.17	0.17	-	-	-
育 苗	(17) -	1.07	1.94	1.96	-	2.50	-
耕 起 整 地	(18) 3.80	5.34	3.08	2.82	3.13	6.24	2.68
基 肥	(19) 0.76	2.14	0.64	0.89	0.47	0.67	1.37
直 ま き	(20) -	-	-	-	-	-	-
田 植	(21) 2.97	3.20	3.44	3.02	2.85	3.51	1.79
追 肥	(22) -	1.28	0.70	-	-	-	-
除 草	(23) 0.69	2.85	0.60	0.80	3.32	2.37	0.74
管 理	(24) 6.26	7.59	5.41	5.07	17.52	5.66	2.21
防 除	(25) 0.11	2.49	0.92	-	1.10	1.13	0.07
刈 取 脱 穀	(26) 3.19	1.78	2.43	2.76	3.48	8.98	2.61
乾 燥	(27) -	0.71	-	-	-	3.29	-
生 産 管 理	(28) 0.11	3.31	0.12	1.09	0.59	0.79	0.08
う ち 構 成 員							
種 子 予 措	(29) -	0.29	-	0.15	-	-	-
育 苗	(30) -	1.07	-	1.63	-	2.50	-
耕 起 整 地	(31) 3.80	3.56	0.77	2.28	3.13	5.67	2.68
基 肥	(32) 0.76	2.14	-	0.72	0.47	0.67	1.37
直 ま き	(33) -	-	-	-	-	-	-
田 植	(34) 2.97	2.49	2.58	2.59	2.85	2.72	1.49
追 肥	(35) -	1.28	-	-	-	-	-
除 草	(36) 0.69	1.07	-	0.80	3.32	2.37	0.74
管 理	(37) 3.26	4.42	4.06	3.98	17.52	5.58	2.21
防 除	(38) 0.11	0.71	-	-	1.10	1.13	0.07
刈 取 脱 穀	(39) 3.19	1.78	0.61	2.33	3.48	8.98	2.61
乾 燥	(40) -	0.71	-	-	-	3.19	-
生 産 管 理	(41) 0.11	3.31	0.12	1.09	0.59	0.79	0.08

単位：時間

H 経営体 (D)	I 経営体 (新規)	J 経営体 (新規)	K 経営体 (E)	L 経営体 (新規)	M 経営体 (新規)	N 経営体 (新規)	O 経営体 (新規)	P 経営体 (新規)	Q 経営体 (新規)	
(8)	(9)	(10)	(11)	(12)	(13)	(14)	(15)	(16)	(17)	
7.99	29.00	14.51	18.88	38.39	15.92	11.45	13.80	33.63	9.58	(1)
7.99	19.41	14.51	14.77	37.33	3.13	11.45	11.95	27.46	9.58	(2)
-	9.59	-	4.11	1.06	12.79	-	1.85	6.17	-	(3)
7.26	26.82	14.05	18.20	37.17	15.48	11.44	13.63	32.81	9.26	(4)
7.26	18.16	14.05	14.24	36.11	3.04	11.44	11.78	26.73	9.26	(5)
-	8.66	-	3.96	1.06	12.44	-	1.85	6.08	-	(6)
0.73	2.18	0.46	0.68	1.22	0.44	0.01	0.17	0.82	0.32	(7)
1.07	3.89	1.69	2.13	5.32	2.03	1.68	2.92	4.35	1.52	(8)
1.07	2.60	1.69	1.67	5.17	0.41	1.68	2.53	3.56	1.52	(9)
-	1.29	-	0.46	0.15	1.62	-	0.39	0.79	-	(10)
0.97	3.60	1.64	2.05	5.15	1.98	1.68	2.88	4.25	1.47	(11)
0.97	2.43	1.64	1.61	5.00	0.40	1.68	2.49	3.47	1.47	(12)
-	1.17	-	0.44	0.15	1.58	-	0.39	0.78	-	(13)
0.10	0.29	0.05	0.08	0.17	0.05	0.00	0.04	0.10	0.05	(14)
7.26	26.82	14.05	18.20	37.17	15.48	11.44	13.63	32.81	9.26	(15)
-	0.19	0.17	0.16	0.65	0.35	-	-	0.09	0.06	(16)
-	0.80	2.16	3.40	6.32	2.76	-	-	2.84	0.65	(17)
1.85	3.51	2.15	1.85	5.10	3.51	2.45	3.72	3.67	1.38	(18)
0.14	0.59	0.27	0.45	1.30	1.00	0.29	1.98	3.46	0.89	(19)
-	-	-	-	-	-	-	-	-	0.87	(20)
2.19	3.43	1.22	2.78	5.73	4.00	1.17	1.98	2.52	0.71	(21)
-	0.21	-	0.16	0.83	-	-	1.18	0.22	-	(22)
0.07	0.97	0.76	0.82	0.83	0.51	1.44	0.49	0.23	0.35	(23)
0.26	7.87	3.56	4.96	7.23	1.39	2.45	0.07	12.10	1.06	(24)
0.34	-	0.62	0.06	0.83	0.40	1.26	0.69	0.89	0.05	(25)
2.35	4.11	1.57	2.84	5.21	1.50	1.56	2.65	3.36	1.70	(26)
0.06	4.04	0.57	0.53	2.24	-	-	-	3.27	1.21	(27)
-	1.10	1.00	0.19	0.90	0.06	0.82	0.87	0.16	0.33	(28)
-	0.13	0.17	0.16	0.65	0.07	-	-	0.09	0.06	(29)
-	0.55	2.16	2.13	6.32	0.55	-	-	1.92	0.65	(30)
1.85	2.34	2.15	1.85	5.10	1.00	2.45	3.23	2.52	1.38	(31)
0.14	0.38	0.27	0.45	1.30	0.20	0.29	1.62	3.36	0.89	(32)
-	-	-	-	-	-	-	-	-	0.87	(33)
2.19	2.28	1.22	1.50	5.25	0.80	1.17	1.62	1.60	0.71	(34)
-	0.13	-	0.16	0.83	-	-	1.05	0.17	-	(35)
0.07	0.63	0.76	0.73	0.83	-	1.44	0.49	0.21	0.35	(36)
0.26	5.14	3.56	4.96	7.23	0.28	2.45	0.07	10.35	1.06	(37)
0.34	-	0.62	0.03	0.83	0.08	1.26	0.48	0.79	0.05	(38)
2.35	2.76	1.57	1.66	4.63	-	1.56	2.35	2.64	1.70	(39)
0.06	2.72	0.57	0.42	2.24	-	-	-	2.92	1.21	(40)
-	1.10	1.00	0.19	0.90	0.06	0.82	0.87	0.16	0.33	(41)

1 米（組織法人経営）の個別事例（続き）  
 (4) 米の作業別労働時間（続き）

区 分	R 経営体 (新規)	S 経営体 ( F )	T 経営体 (新規)	U 経営体 (新規)	V 経営体 ( I )	W 経営体 ( L )	X 経営体 ( J )
	(18)	(19)	(20)	(21)	(22)	(23)	(24)
投下労働時間（10 a 当たり） (1)	11.29	21.98	18.79	18.48	14.07	22.88	12.01
構 成 員 (2)	9.38	21.98	18.79	17.08	14.07	22.49	2.19
雇 用 (3)	1.91	-	-	1.40	-	0.39	9.82
直 接 労 働 時 間 (4)	11.29	21.57	17.49	18.22	13.61	21.61	11.64
構 成 員 (5)	9.38	21.57	17.49	16.82	13.61	21.29	2.09
雇 用 (6)	1.91	-	-	1.40	-	0.32	9.55
間 接 労 働 時 間 (7)	-	0.41	1.30	0.26	0.46	1.27	0.37
投下労働時間（60 kg 当たり） (8)	1.11	3.66	1.88	2.14	1.66	2.66	1.33
構 成 員 (9)	0.92	3.66	1.88	1.98	1.66	2.61	0.23
雇 用 (10)	0.19	-	-	0.16	-	0.05	1.10
直 接 労 働 時 間 (11)	1.11	3.59	1.75	2.11	1.61	2.51	1.29
構 成 員 (12)	0.92	3.59	1.75	1.95	1.61	2.47	0.22
雇 用 (13)	0.19	-	-	0.16	-	0.04	1.07
間 接 労 働 時 間 (14)	-	0.07	0.13	0.03	0.05	0.15	0.04
作業別直接労働時間（10 a 当たり） (15)	11.29	21.57	17.49	18.22	13.61	21.61	11.64
合 計							
種 子 予 措 (16)	-	-	0.21	-	0.02	0.23	0.09
育 苗 (17)	0.39	0.74	1.27	0.05	0.30	1.15	0.81
耕 起 整 地 (18)	4.23	3.74	2.09	3.64	1.90	2.14	3.45
基 肥 (19)	0.44	0.38	0.40	0.76	1.11	0.42	0.33
直 ま き (20)	0.75	-	-	-	-	1.27	-
田 植 (21)	0.82	2.43	1.78	3.02	1.21	1.93	2.33
追 肥 (22)	-	-	0.10	-	-	0.11	0.16
除 草 (23)	0.45	0.66	0.40	0.47	0.25	0.61	0.09
管 理 (24)	0.40	7.35	4.23	3.13	1.94	10.67	1.67
防 除 (25)	0.28	0.18	0.40	0.02	0.88	0.32	0.07
刈 取 脱 穀 (26)	0.81	4.08	2.12	4.70	2.52	2.71	1.49
乾 燥 (27)	2.07	1.28	1.80	2.30	3.04	-	1.03
生 産 管 理 (28)	0.65	0.73	2.69	0.13	0.44	0.05	0.12
う ち 構 成 員							
種 子 予 措 (29)	-	-	0.21	-	0.02	0.23	0.02
育 苗 (30)	0.13	0.74	1.27	0.05	0.30	1.10	0.10
耕 起 整 地 (31)	4.22	3.74	2.09	3.64	1.90	2.14	0.10
基 肥 (32)	0.11	0.38	0.40	0.76	1.11	0.42	-
直 ま き (33)	0.46	-	-	-	-	1.27	-
田 植 (34)	0.20	2.43	1.78	2.61	1.21	1.93	1.00
追 肥 (35)	-	-	0.10	-	-	0.11	-
除 草 (36)	0.24	0.66	0.40	0.47	0.25	0.61	-
管 理 (37)	0.40	7.35	4.23	2.75	1.94	10.50	0.05
防 除 (38)	0.25	0.18	0.40	0.02	0.88	0.32	-
刈 取 脱 穀 (39)	0.73	4.08	2.12	4.09	2.52	2.61	0.50
乾 燥 (40)	1.99	1.28	1.80	2.30	3.04	-	0.20
生 産 管 理 (41)	0.65	0.73	2.69	0.13	0.44	0.05	0.12

単位：時間

Y 経営体 ( G )	Z 経営体 ( 新規 )	AA 経営体 ( K )	AB 経営体 ( 新規 )	AC 経営体 ( M )	AD 経営体 ( N )	AE 経営体 ( O )	AF 経営体 ( 新規 )	AG 経営体 ( Q )	AH 経営体 ( R )	
(25)	(26)	(27)	(28)	(29)	(30)	(31)	(32)	(33)	(34)	
13.89	8.99	12.96	13.36	26.25	25.51	14.34	17.92	15.56	18.93	(1)
9.60	8.99	9.11	13.36	26.25	18.44	9.68	17.92	10.98	5.84	(2)
4.29	-	3.85	-	-	7.07	4.66	-	4.58	13.09	(3)
13.31	8.88	12.10	13.31	25.10	24.34	13.81	17.65	14.39	18.67	(4)
9.02	8.88	8.38	13.31	25.10	17.56	9.33	17.65	10.16	5.67	(5)
4.29	-	3.72	-	-	6.78	4.48	-	4.23	13.00	(6)
0.58	0.11	0.86	0.05	1.15	1.17	0.53	0.27	1.17	0.26	(7)
1.58	0.94	1.31	1.70	2.62	2.84	2.06	1.81	1.70	1.95	(8)
1.10	0.94	0.91	1.70	2.62	2.06	1.37	1.81	1.19	0.61	(9)
0.48	-	0.40	-	-	0.78	0.69	-	0.51	1.34	(10)
1.51	0.93	1.23	1.69	2.51	2.71	1.98	1.78	1.57	1.92	(11)
1.03	0.93	0.84	1.69	2.51	1.96	1.32	1.78	1.10	0.59	(12)
0.48	-	0.39	-	-	0.75	0.66	-	0.47	1.33	(13)
0.07	0.01	0.08	0.01	0.11	0.13	0.08	0.03	0.13	0.03	(14)
13.31	8.88	12.10	13.31	25.10	24.34	13.81	17.65	14.39	18.67	(15)
0.15	0.05	0.06	0.16	0.20	0.06	0.63	0.21	0.20	0.25	(16)
2.45	0.14	1.46	1.80	2.30	2.10	1.59	2.80	2.18	2.96	(17)
1.95	0.71	2.01	2.60	7.00	2.22	1.31	1.76	2.10	1.50	(18)
0.41	0.18	0.46	0.64	0.65	0.52	0.20	0.55	0.51	0.61	(19)
-	2.62	-	-	-	0.62	-	0.06	-	-	(20)
2.05	0.44	2.02	2.09	3.28	1.48	2.44	2.73	2.00	3.10	(21)
-	0.13	0.36	0.01	-	-	0.16	-	0.18	-	(22)
0.87	0.46	0.51	0.60	0.69	0.19	0.63	0.77	0.88	0.49	(23)
2.23	1.96	2.38	2.69	6.89	12.84	2.15	5.02	2.89	5.06	(24)
0.22	0.30	0.51	0.41	0.12	0.82	0.34	0.31	0.20	0.25	(25)
2.04	0.96	1.97	2.05	3.80	1.96	3.18	3.08	2.12	3.08	(26)
0.71	0.84	-	-	-	1.24	1.00	-	0.81	1.31	(27)
0.23	0.09	0.36	0.26	0.17	0.29	0.18	0.36	0.32	0.06	(28)
0.15	0.05	0.05	0.16	0.20	0.06	0.44	0.21	0.14	0.09	(29)
1.49	0.14	1.11	1.80	2.30	1.45	1.06	2.80	1.52	0.54	(30)
1.71	0.71	1.63	2.60	7.00	1.83	0.85	1.76	1.47	1.16	(31)
0.32	0.18	0.38	0.64	0.65	0.52	0.14	0.55	0.36	0.24	(32)
-	2.62	-	-	-	0.60	-	0.06	-	-	(33)
1.13	0.44	1.24	2.09	3.28	0.66	1.63	2.73	1.40	0.45	(34)
-	0.13	0.18	0.01	-	-	0.10	-	0.12	-	(35)
0.87	0.46	0.40	0.60	0.69	0.17	0.42	0.77	0.62	0.15	(36)
1.61	1.96	1.52	2.69	6.89	8.51	1.45	5.02	2.02	1.65	(37)
0.22	0.30	0.40	0.41	0.12	0.50	0.23	0.31	0.14	0.06	(38)
0.58	0.96	1.11	2.05	3.80	1.73	2.12	3.08	1.48	0.97	(39)
0.71	0.84	-	-	-	1.24	0.71	-	0.57	0.30	(40)
0.23	0.09	0.36	0.26	0.17	0.29	0.18	0.36	0.32	0.06	(41)

1 米（組織法人経営）の個別事例（続き）  
 (4) 米の作業別労働時間（続き）

区 分	AI 経営体 (新規)	AJ 経営体 ( P )	AK 経営体 ( T )	AL 経営体 ( S )	AM 経営体 ( U )	AN 経営体 ( V )	AO 経営体 ( X )
	(35)	(36)	(37)	(38)	(39)	(40)	(41)
投下労働時間（10 a 当たり） (1)	7.50	12.38	14.99	12.56	21.74	20.22	12.98
構 成 員 (2)	7.50	12.38	13.19	6.92	19.92	17.70	9.85
雇 用 (3)	-	-	1.80	5.64	1.82	2.52	3.13
直 接 労 働 時 間 (4)	7.44	10.98	13.77	11.84	21.49	18.89	12.33
構 成 員 (5)	7.44	10.98	12.09	6.59	19.70	16.39	9.40
雇 用 (6)	-	-	1.68	5.25	1.79	2.50	2.93
間 接 労 働 時 間 (7)	0.06	1.40	1.22	0.72	0.25	1.33	0.65
投下労働時間（60 kg 当たり） (8)	1.18	1.42	1.61	1.53	2.28	2.08	1.23
構 成 員 (9)	1.18	1.42	1.43	0.85	2.10	1.82	0.93
雇 用 (10)	-	-	0.18	0.68	0.18	0.26	0.30
直 接 労 働 時 間 (11)	1.17	1.26	1.48	1.44	2.26	1.94	1.17
構 成 員 (12)	1.17	1.26	1.31	0.81	2.08	1.68	0.89
雇 用 (13)	-	-	0.17	0.63	0.18	0.26	0.28
間 接 労 働 時 間 (14)	0.01	0.16	0.13	0.09	0.02	0.14	0.06
作業別直接労働時間（10 a 当たり） (15)	7.44	10.98	13.77	11.84	21.49	18.89	12.33
合 計							
種 子 予 措 (16)	0.10	0.15	-	0.09	0.28	0.14	0.10
育 苗 (17)	0.51	1.97	1.43	1.69	1.60	2.30	1.67
耕 起 整 地 (18)	1.05	1.81	1.08	1.91	1.87	2.17	1.86
基 肥 (19)	0.26	0.24	0.30	0.18	0.50	0.44	0.28
直 ま き (20)	-	-	-	-	0.29	1.06	0.06
田 植 (21)	1.20	1.85	1.78	1.61	2.03	1.45	1.91
追 肥 (22)	-	0.09	0.35	0.08	0.07	0.50	0.37
除 草 (23)	0.92	0.45	0.45	0.21	3.01	1.51	0.51
管 理 (24)	1.79	2.26	5.22	2.18	9.35	5.19	2.70
防 除 (25)	0.11	0.22	0.16	0.07	-	0.14	0.21
刈 取 脱 穀 (26)	1.47	1.65	1.46	2.41	1.97	1.35	1.79
乾 燥 (27)	-	0.11	0.54	1.26	0.02	1.89	0.58
生 産 管 理 (28)	0.03	0.18	1.00	0.15	0.50	0.75	0.29
う ち 構 成 員							
種 子 予 措 (29)	0.10	0.15	-	0.04	0.28	0.14	0.07
育 苗 (30)	0.51	1.97	1.26	0.69	1.46	1.67	1.15
耕 起 整 地 (31)	1.05	1.81	0.97	1.20	1.12	2.17	1.51
基 肥 (32)	0.26	0.24	0.26	0.14	0.45	0.33	0.18
直 ま き (33)	-	-	-	-	0.24	1.06	-
田 植 (34)	1.20	1.85	1.51	1.05	1.58	1.43	1.46
追 肥 (35)	-	0.09	0.35	0.07	0.07	0.44	0.21
除 草 (36)	0.92	0.45	0.45	0.18	3.01	1.37	0.45
管 理 (37)	1.79	2.26	4.44	1.18	9.35	4.02	2.23
防 除 (38)	0.11	0.22	0.14	0.06	-	0.14	0.12
刈 取 脱 穀 (39)	1.47	1.65	1.17	1.39	1.62	1.26	1.26
乾 燥 (40)	-	0.11	0.54	0.44	0.02	1.61	0.47
生 産 管 理 (41)	0.03	0.18	1.00	0.15	0.50	0.75	0.29



単位：時間

AP 経営体 ( W )	AQ 経営体 ( 新規 )	AR 経営体 ( 新規 )	AS 経営体 ( Z )	
(42)	(43)	(44)	(45)	
17.79	9.43	11.95	7.91	(1)
12.84	9.13	2.66	1.40	(2)
4.95	0.30	9.29	6.51	(3)
17.63	9.11	10.87	7.85	(4)
12.68	8.81	2.48	1.39	(5)
4.95	0.30	8.39	6.46	(6)
0.16	0.32	1.08	0.06	(7)
1.95	0.93	1.46	0.94	(8)
1.40	0.90	0.32	0.16	(9)
0.55	0.03	1.14	0.78	(10)
1.93	0.90	1.33	0.93	(11)
1.38	0.87	0.30	0.16	(12)
0.55	0.03	1.03	0.77	(13)
0.02	0.03	0.13	0.01	(14)
17.63	9.11	10.87	7.85	(15)
0.16	0.10	-	0.11	(16)
2.49	0.89	-	0.51	(17)
1.55	1.34	3.00	1.05	(18)
0.13	0.15	0.38	0.26	(19)
0.36	0.10	-	0.19	(20)
2.30	0.92	1.03	1.20	(21)
0.27	0.06	0.24	-	(22)
1.32	0.60	0.52	0.92	(23)
4.52	2.09	3.31	1.79	(24)
0.26	0.20	0.08	0.12	(25)
1.17	1.53	1.50	1.47	(26)
2.89	0.64	-	-	(27)
0.21	0.49	0.81	0.23	(28)
0.10	0.10	-	0.02	(29)
1.94	0.89	-	0.08	(30)
1.09	1.34	0.50	0.16	(31)
0.13	0.15	0.06	0.04	(32)
0.19	0.10	-	0.03	(33)
1.20	0.62	0.17	0.18	(34)
0.21	0.06	0.04	-	(35)
0.72	0.60	0.09	0.14	(36)
3.57	2.09	0.55	0.27	(37)
0.15	0.20	0.01	0.02	(38)
0.54	1.53	0.25	0.22	(39)
2.63	0.64	-	-	(40)
0.21	0.49	0.81	0.23	(41)

## 2 小麦（組織法人経営）の個別事例

### (1) 調査対象経営体の生産概要・経営概況

区 分	単 位	A 経営体 ( B )	B 経営体 ( A )	C 経営体 ( C )	D 経営体 ( D )	E 経営体 ( F )	F 経営体 ( G )	G 経営体 ( L )
		(1)	(2)	(3)	(4)	(5)	(6)	(7)
<b>労働力（1経営体当たり）</b>								
構 成 員 (1)	人	4	47	20	22	14	5	56
農 業 年 雇 (2)	〃	-	-	1	-	-	3	2
構 成 農 家 世 帯 (3)	戸	4	47	20	22	14	2	56
<b>土地（1経営体当たり）</b>								
経 営 耕 地 面 積 (4)	a	621	2,121	1,526	1,632	2,306	2,849	4,710
田 (5)	〃	621	2,121	1,526	1,632	2,306	2,823	4,710
畑 (6)	〃	-	-	-	-	-	26	-
普 通 畑 (7)	〃	-	-	-	-	-	-	-
耕 地 以 外 の 土 地 (8)	〃	-	1	-	8	8	93	6
<b>小 麦</b>								
<b>使用地面積（1経営体当たり）</b>								
作 付 地 (9)	〃	406.8	526.0	665.3	667.0	823.1	958.9	1,118.0
自 作 地 (10)	〃	-	-	9.7	-	-	568.9	-
小 作 地 (11)	〃	406.8	526.0	655.6	667.0	823.1	390.0	1,118.0
作 付 地 以 外 (12)	〃	-	1.2	-	8.4	8.3	10.0	6.0
所 有 地 (13)	〃	-	1.2	-	-	8.3	10.0	6.0
借 入 地 (14)	〃	-	-	-	8.4	-	-	-
作付地の実勢地代(10a当たり)(15)	円	12,000	8,000	14,795	15,000	15,000	11,200	12,349
自 作 地 (16)	〃	-	-	15,000	-	-	11,200	-
小 作 地 (17)	〃	12,000	8,000	14,792	15,000	15,000	11,200	12,349
<b>投下資本額（10a当たり）(18)</b>								
固 定 資 本 額 (19)	〃	-	83,404	19,542	26,422	50,531	83,471	25,133
建 物 ・ 構 築 物 (20)	〃	-	16,620	10,164	6,756	40,350	1,021	5,652
自 動 車 (21)	〃	-	-	-	-	-	1,396	1,839
農 機 具 (22)	〃	-	66,784	9,378	19,666	10,181	81,054	17,642
流 動 資 本 額 (23)	〃	19,913	20,010	19,083	19,643	16,059	22,177	10,325
労 賃 資 本 額 (24)	〃	7,644	6,164	4,762	3,351	2,667	1,166	2,207
10 a 当 たり 主 産 物 数 量 (25)	kg	210	305	186	298	266	780	124

H 経営体 ( M )	I 経営体 ( I )	J 経営体 ( K )	K 経営体 ( E )	L 経営体 ( P )	M 経営体 ( J )	N 経営体 ( H )	O 経営体 ( N )	P 経営体 ( O )	Q 経営体 ( Q )	
(8)	(9)	(10)	(11)	(12)	(13)	(14)	(15)	(16)	(17)	
10	11	3	9	26	60	5	7	23	4	(1)
1	1	5	4	-	-	2	-	-	-	(2)
10	9	2	25	26	60	5	7	23	4	(3)
2,593	13,205	6,368	14,400	9,760	2,819	5,183	1,720	3,650	6,621	(4)
2,593	7,827	3,954	14,392	9,760	2,819	4,883	-	3,112	6,621	(5)
-	5,378	2,414	8	-	-	300	1,720	538	-	(6)
-	5,378	2,414	-	-	-	300	1,720	538	-	(7)
1	27	16	45	642	6	20	-	10	3	(8)
1,119.9	1,183.0	1,199.4	1,371.4	1,511.0	1,539.8	1,692.0	1,720.0	1,830.7	2,237.0	(9)
-	-	17.2	121.1	-	-	-	-	-	-	(10)
1,119.9	1,183.0	1,182.2	1,250.3	1,511.0	1,539.8	1,692.0	1,720.0	1,830.7	2,237.0	(11)
1.2	3.0	3.5	5.7	642.0	6.1	20.0	-	10.0	3.0	(12)
-	-	3.5	5.7	642.0	-	-	-	-	-	(13)
1.2	3.0	-	-	-	6.1	20.0	-	10.0	3.0	(14)
10,194	8,413	13,494	9,774	12,354	13,826	65,237	3,054	5,000	14,915	(15)
-	-	15,000	7,449	-	-	-	-	-	-	(16)
10,194	8,413	13,472	10,000	12,354	13,826	65,237	3,054	5,000	14,915	(17)
37,799	24,244	55,876	46,066	42,427	27,585	68,909	28,643	57,632	27,237	(18)
9,635	4,195	33,297	19,598	25,729	196	55,857	-	40,461	9,644	(19)
6,740	-	22,268	1,404	6,724	196	39,088	-	2,993	5,338	(20)
127	-	-	61	-	-	-	-	-	263	(21)
2,768	4,195	11,029	18,133	19,005	-	16,769	-	37,468	4,043	(22)
18,702	17,087	21,520	21,591	14,304	23,477	7,759	26,437	14,001	12,822	(23)
9,462	2,962	1,059	4,877	2,394	3,912	5,293	2,206	3,170	4,771	(24)
324	-	250	209	181	367	362	411	422	46	(25)

2 小麦（組織法人経営）の個別事例（続き）

(1) 調査対象経営体の生産概要・経営概況（続き）

区	分	単 位	R 経営体 ( R )	S 経営体 ( T )	T 経営体 ( S )	U 経営体 ( U )	V 経営体 ( W )	W 経営体 ( V )	X 経営体 ( X )	
			(18)	(19)	(20)	(21)	(22)	(23)	(24)	
<b>労働力（1経営体当たり）</b>										
構	成	員 (1)	人	28	3	4	21	5	3	12
農	業	年 雇 (2)	人	-	6	-	-	-	-	-
構	成	農 家 世 帯 (3)	戸	28	2	4	21	-	2	5
<b>土地（1経営体当たり）</b>										
經	營	耕 地 面 積 (4)	a	2,852	5,975	7,757	5,423	9,067	4,234	12,862
		田 (5)	人	2,852	5,975	6,587	5,423	9,067	701	-
		畑 (6)	人	-	-	1,170	-	-	3,533	12,862
		普 通 畑 (7)	人	-	-	1,170	-	-	3,533	12,862
		耕 地 以 外 の 土 地 (8)	人	1	15	35	8	39	2	20
<b>小 麦</b>										
<b>使用地面積（1経営体当たり）</b>										
作	付	地 (9)	人	2,503.0	2,582.0	2,713.1	2,816.8	3,437.0	3,456.0	4,061.0
自	作	地 (10)	人	-	-	52.1	-	2.0	391.0	1,234.0
小	作	地 (11)	人	2,503.0	2,582.0	2,661.0	2,816.8	3,435.0	3,065.0	2,827.0
作	付	地 以 外 (12)	人	0.9	14.0	35.0	8.0	7.4	1.9	6.1
所	有	地 (13)	人	-	-	-	-	7.4	-	6.1
借	入	地 (14)	人	0.9	14.0	35.0	8.0	-	1.9	-
<b>作付地の実勢地代（10a当たり）</b>			円	4,689	10,000	8,863	6,215	9,700	2,823	6,404
自	作	地 (16)	人	-	-	10,613	-	9,700	3,000	12,000
小	作	地 (17)	人	4,689	10,000	8,828	6,215	9,700	2,801	3,961
<b>投下資本額（10a当たり）</b>			人	24,726	50,616	19,678	28,660	36,061	36,206	54,184
固	定	資 本 額 (19)	人	4,033	25,162	2,614	12,454	21,324	5,676	24,016
建	物	・ 構 築 物 (20)	人	1,179	861	2,213	11,118	4,026	61	4,361
自	動	車 (21)	人	-	11,632	401	-	123	-	2,733
農	機	具 (22)	人	2,854	12,669	-	1,336	17,175	5,615	16,922
流	動	資 本 額 (23)	人	14,945	22,596	14,749	12,936	12,279	27,338	26,210
労	賃	資 本 額 (24)	人	5,748	2,858	2,315	3,270	2,458	3,192	3,958
<b>10 a 当 たり 主 産 物 数 量 (25)</b>			kg	234	445	250	299	140	337	629

Y 経営体 ( Y )	Z 経営体 ( Z )	AA 経営体 ( AA )	
(25)	(26)	(27)	
51	5	3	(1)
-	10	7	(2)
51	5	3	(3)
4,270	14,025	22,835	(4)
3,454	13,736	21,475	(5)
816	289	1,361	(6)
816	289	1,361	(7)
-	113	10	(8)
4,270.2	4,376.0	11,678.5	(9)
-	558.0	-	(10)
4,270.2	3,818.0	11,678.5	(11)
-	37.2	10.0	(12)
-	33.6	-	(13)
-	3.6	10.0	(14)
<b>4,427</b>	<b>16,657</b>	<b>14,450</b>	(15)
-	12,949	-	(16)
4,427	17,197	14,450	(17)
<b>22,389</b>	<b>80,818</b>	<b>42,801</b>	(18)
6,978	54,573	20,369	(19)
-	7,374	-	(20)
-	2,206	-	(21)
6,978	44,993	20,369	(22)
11,164	24,529	18,607	(23)
4,247	1,716	3,825	(24)
<b>443</b>	<b>584</b>	<b>526</b>	(25)

2 小麦（組織法人経営）の個別事例（続き）  
 (2) 生産費 [10a 当たり生産費]

区 分	A 経営体 ( B )	B 経営体 ( A )	C 経営体 ( C )	D 経営体 ( D )	E 経営体 ( F )	F 経営体 ( G )	G 経営体 ( L )
	(1)	(2)	(3)	(4)	(5)	(6)	(7)
物 財 費 (1)	39,826	53,638	43,883	49,447	37,399	58,722	28,005
種 苗 費 (2)	3,857	2,877	2,784	3,328	3,633	3,888	1,986
購 入 (3)	3,857	2,877	2,784	3,328	3,633	3,888	966
内 給 (4)	-	-	-	-	-	-	1,020
肥 料 費 (5)	7,323	9,903	11,839	12,488	7,339	9,588	6,488
購 入 (6)	7,323	9,903	11,839	12,488	7,339	9,588	6,488
内 給 (7)	-	-	-	-	-	-	-
農 業 薬 剤 費 ( 購 入 ) (8)	2,456	2,098	1,991	2,875	2,819	4,859	2,307
光 熱 動 力 費 (9)	1,776	2,111	607	952	3,029	958	2,763
そ の 他 の 諸 材 料 費 (10)	-	-	-	-	-	1,126	-
購 入 (11)	-	-	-	-	-	1,126	-
内 給 (12)	-	-	-	-	-	-	-
土 地 改 良 及 び 水 利 費 (13)	-	-	501	884	36	5,510	-
賃 借 料 及 び 料 金 (14)	24,107	20,039	6,671	14,034	9,572	13,332	5,642
購 入 (15)	5,838	20,039	5,037	13,869	9,572	13,332	5,642
内 給 (16)	18,269	-	1,634	165	-	-	-
物 件 税 及 び 公 課 諸 負 担 (17)	184	1,171	130	186	537	1,380	489
建 物 費 (18)	-	1,264	1,143	294	2,004	187	640
償 却 費 (19)	-	1,264	1,143	294	1,862	187	640
自 動 車 費 (20)	-	-	-	-	-	670	1,233
償 却 費 (21)	-	-	-	-	-	465	922
農 機 具 費 (22)	-	14,003	17,246	14,382	8,286	17,179	6,085
償 却 費 (23)	-	12,353	4,574	9,868	3,420	13,717	5,793
生 産 管 理 費 (24)	123	172	971	24	144	45	372
償 却 費 (25)	-	-	-	-	-	-	-
労 働 費 (26)	15,289	12,328	9,524	6,702	5,334	2,332	4,416
直 接 労 働 費 (27)	14,917	12,294	9,285	6,568	5,090	2,175	4,274
構 成 員 用 (28)	14,917	12,294	9,285	6,568	5,090	1,694	2,227
雇 用 (29)	-	-	-	-	-	481	2,047
間 接 労 働 費 (30)	372	34	239	134	244	157	142
構 成 員 用 (31)	372	34	239	134	244	104	142
雇 用 (32)	-	-	-	-	-	53	-
費 用 合 計 (33)	55,115	65,966	53,407	56,149	42,733	61,054	32,421
購 入 ( 支 払 ) (34)	21,557	40,021	36,532	39,120	32,117	44,887	21,677
内 給 (35)	33,558	12,328	11,158	6,867	5,334	1,798	3,389
償 却 (36)	-	13,617	5,717	10,162	5,282	14,369	7,355
副 産 物 価 額 (37)	-	-	-	82	-	1,341	-
生 産 費 ( 副 産 物 価 額 差 引 ) (38)	55,115	65,966	53,407	56,067	42,733	59,713	32,421
支 払 利 子 (39)	-	-	13	-	137	399	-
支 払 地 代 (40)	2,381	5,186	2,377	3,702	3,600	4,692	5,453
支 払 利 子 ・ 地 代 算 入 生 産 費 (41)	57,496	71,152	55,797	59,769	46,470	64,804	37,874
自 己 資 本 利 子 (42)	1,102	4,383	1,582	312	2,164	3,224	1,185
自 作 地 地 代 (43)	-	67	32	-	30	7,072	48
資 本 利 子 ・ 地 代 全 額 算 入 生 産 費 ( 全 算 入 生 産 費 ) (44)	58,598	75,602	57,411	60,081	48,664	75,100	39,107

単位：円

H 経営体 ( M )	I 経営体 ( I )	J 経営体 ( K )	K 経営体 ( E )	L 経営体 ( P )	M 経営体 ( J )	N 経営体 ( H )	O 経営体 ( N )	P 経営体 ( O )	Q 経営体 ( Q )	
(8)	(9)	(10)	(11)	(12)	(13)	(14)	(15)	(16)	(17)	
39,225	36,123	49,284	48,223	35,188	47,003	21,168	52,875	39,472	28,489	(1)
2,104	2,357	5,917	3,275	2,770	3,964	3,029	2,910	4,014	2,479	(2)
2,104	2,357	5,917	3,275	2,770	3,964	3,029	2,910	4,014	2,479	(3)
-	-	-	-	-	-	-	-	-	-	(4)
9,124	10,104	9,921	8,541	7,144	10,805	5,539	8,185	5,485	7,463	(5)
9,124	10,104	9,921	8,541	7,144	10,805	5,539	8,185	5,485	7,463	(6)
-	-	-	-	-	-	-	-	-	-	(7)
2,493	2,144	4,064	5,661	1,998	3,124	2,193	1,998	1,425	4,377	(8)
1,232	3,034	1,927	1,335	1,383	1,569	2,602	42	1,026	1,521	(9)
-	215	87	-	-	-	-	-	-	-	(10)
-	215	87	-	-	-	-	-	-	-	(11)
-	-	-	-	-	-	-	-	-	-	(12)
-	-	1,391	2,616	-	-	-	-	-	2,880	(13)
8,311	6,602	13,591	16,842	9,849	13,985	-	38,463	10,753	1,181	(14)
8,311	6,602	12,260	16,842	8,241	13,677	-	8,990	10,753	1,181	(15)
-	-	1,331	-	1,608	308	-	29,473	-	-	(16)
228	1,512	1,846	917	179	137	552	365	795	1,636	(17)
734	41	1,992	155	786	216	2,489	-	130	771	(18)
711	-	1,954	155	786	49	2,489	-	130	771	(19)
210	1,025	572	390	-	-	264	-	311	1,230	(20)
127	-	-	41	-	-	-	-	-	263	(21)
13,350	8,025	7,457	8,108	11,076	13,105	4,500	-	15,505	4,553	(22)
984	1,950	4,292	4,844	5,794	-	3,161	-	11,341	1,811	(23)
1,439	1,064	519	383	3	98	-	912	28	398	(24)
-	-	-	-	-	-	-	-	-	-	(25)
18,924	5,925	2,117	9,753	4,788	7,825	10,586	4,412	6,340	9,541	(26)
18,610	4,894	1,982	8,490	4,648	7,570	10,233	4,294	6,242	9,368	(27)
15,783	4,894	1,789	5,727	4,648	6,905	7,352	4,294	6,242	9,368	(28)
2,827	-	193	2,763	-	665	2,881	-	-	-	(29)
314	1,031	135	1,263	140	255	353	118	98	173	(30)
314	1,031	135	806	140	205	353	118	98	173	(31)
-	-	-	457	-	50	-	-	-	-	(32)
58,149	42,048	51,401	57,976	39,976	54,828	31,754	57,287	45,812	38,030	(33)
40,230	34,173	41,900	46,403	27,000	47,361	18,399	23,402	28,001	25,644	(34)
16,097	5,925	3,255	6,533	6,396	7,418	7,705	33,885	6,340	9,541	(35)
1,822	1,950	6,246	5,040	6,580	49	5,650	-	11,471	2,845	(36)
157	6,731	2,062	58	-	-	78	185	99	22	(37)
57,992	35,317	49,339	57,918	39,976	54,828	31,676	57,102	45,713	38,008	(38)
29	355	613	72	61	-	105	-	-	278	(39)
3,185	8,468	13,906	9,263	4,942	7,707	11,762	3,054	2,582	15,004	(40)
61,206	44,140	63,858	67,253	44,979	62,535	43,543	60,156	48,295	53,290	(41)
1,105	230	922	690	1,173	1,103	1,264	1,146	2,305	0	(42)
-	-	303	710	51	-	-	-	-	-	(43)
62,311	44,370	65,083	68,653	46,203	63,638	44,807	61,302	50,600	53,290	(44)

2 小麦（組織法人経営）の個別事例（続き）  
 (2) 生産費〔10a 当たり生産費〕（続き）

区 分			R 経営体 ( R )	S 経営体 ( T )	T 経営体 ( S )	U 経営体 ( U )	V 経営体 ( W )	W 経営体 ( V )	X 経営体 ( X )
			(18)	(19)	(20)	(21)	(22)	(23)	(24)
物 財 費	(1)		31,824	52,166	29,874	27,450	29,493	56,727	61,911
種 苗 費	(2)		3,714	2,911	3,110	2,936	2,730	2,205	1,864
購 入	(3)		3,714	2,911	3,110	2,936	2,730	2,205	1,864
内 給	(4)		-	-	-	-	-	-	-
肥 料 費	(5)		6,737	11,434	2,835	7,851	8,612	10,230	14,140
購 入	(6)		6,737	11,434	2,835	7,851	8,612	10,230	14,140
内 給	(7)		-	-	-	-	-	-	-
農 業 薬 剤 費 ( 購 入 )	(8)		4,257	2,433	1,963	2,925	1,169	7,172	5,754
光 熱 動 力 費	(9)		1,475	2,764	1,839	966	1,130	1,235	2,646
そ の 他 の 諸 材 料 費	(10)		-	-	-	-	-	2,271	448
購 入	(11)		-	-	-	-	-	2,271	448
内 給	(12)		-	-	-	-	-	-	-
土 地 改 良 及 び 水 利 費	(13)		-	725	1,972	-	20	699	-
賃 借 料 及 び 料 金	(14)		12,066	10,840	11,476	8,013	7,806	21,569	20,003
購 入	(15)		9,588	10,840	11,476	8,013	7,806	13,142	20,003
内 給	(16)		2,478	-	-	-	-	8,427	-
物 件 税 及 び 公 課 諸 負 担	(17)		29	930	785	166	245	867	1,204
建 物 費	(18)		106	197	242	916	306	31	1,098
償 却 費	(19)		106	197	242	669	207	31	731
自 動 車 費	(20)		-	3,706	725	-	214	-	1,966
償 却 費	(21)		-	2,530	134	-	123	-	1,072
農 機 具 費	(22)		3,221	16,064	4,923	3,547	6,819	10,373	12,654
償 却 費	(23)		1,829	4,246	-	910	4,605	1,956	7,690
生 産 管 理 費	(24)		219	162	4	130	442	75	134
償 却 費	(25)		-	-	-	-	-	66	-
労 働 費	(26)		11,496	5,716	4,629	6,540	4,916	6,383	7,915
直 接 労 働 費	(27)		11,175	5,634	4,137	6,405	4,733	6,332	7,795
構 成 員 用	(28)		10,806	2,075	1,916	6,405	4,595	5,204	7,795
雇 用	(29)		369	3,559	2,221	-	138	1,128	-
間 接 労 働 費	(30)		321	82	492	135	183	51	120
構 成 員 用	(31)		321	40	202	135	183	51	120
雇 用	(32)		-	42	290	-	-	-	-
費 用 合 計	(33)		43,320	57,882	34,503	33,990	34,409	63,110	69,826
購 入 ( 支 払 )	(34)		27,780	48,794	32,009	25,871	24,696	47,375	52,418
内 給	(35)		13,605	2,115	2,118	6,540	4,778	13,682	7,915
償 却	(36)		1,935	6,973	376	1,579	4,935	2,053	9,493
副 産 物 価 額	(37)		37	-	84	377	-	4,725	3,394
生 産 費 ( 副 産 物 価 額 差 引 )	(38)		43,283	57,882	34,419	33,613	34,409	58,385	66,432
支 払 利 子	(39)		112	54	-	81	-	0	245
支 払 地 代	(40)		1,135	2,912	8,980	2,833	6,544	2,518	2,757
支 払 利 子 ・ 地 代 算 入 生 産 費	(41)		44,530	60,848	43,399	36,527	40,953	60,903	69,434
自 己 資 本 利 子	(42)		562	1,911	787	547	1,442	1,448	469
自 作 地 代	(43)		-	-	211	-	15	339	3,665
資 本 利 子 ・ 地 代 全 額 算 入 生 産 費 ( 全 算 入 生 産 費 )	(44)		45,092	62,759	44,397	37,074	42,410	62,690	73,568



単位：円

Y 経営体 ( Y )	Z 経営体 ( Z )	AA 経営体 ( AA )	
(25)	(26)	(27)	
<b>23,913</b>	<b>63,331</b>	<b>41,216</b>	(1)
3,058	1,312	3,856	(2)
3,058	902	3,856	(3)
-	410	-	(4)
6,637	9,480	13,059	(5)
6,637	9,480	13,059	(6)
-	-	-	(7)
1,694	10,032	3,423	(8)
1,289	3,265	1,990	(9)
-	144	-	(10)
-	144	-	(11)
-	-	-	(12)
-	3,340	1,008	(13)
8,486	11,604	9,654	(14)
8,076	11,604	9,654	(15)
410	-	-	(16)
161	1,118	551	(17)
-	1,289	76	(18)
-	954	-	(19)
-	3,281	473	(20)
-	1,573	-	(21)
2,588	17,362	6,696	(22)
1,585	11,746	3,987	(23)
-	1,104	430	(24)
-	-	14	(25)
<b>8,494</b>	<b>3,433</b>	<b>7,649</b>	(26)
7,389	3,365	7,494	(27)
7,389	3,365	1,604	(28)
-	-	5,890	(29)
1,105	68	155	(30)
1,105	68	37	(31)
-	-	118	(32)
<b>32,407</b>	<b>66,764</b>	<b>48,865</b>	(33)
21,918	48,648	43,223	(34)
8,904	3,843	1,641	(35)
1,585	14,273	4,001	(36)
166	812	-	(37)
<b>32,241</b>	<b>65,952</b>	<b>48,865</b>	(38)
51	155	-	(39)
2,404	15,757	7,482	(40)
<b>34,696</b>	<b>81,864</b>	<b>56,347</b>	(41)
654	1,353	1,712	(42)
-	1,898	-	(43)
<b>35,350</b>	<b>85,115</b>	<b>58,059</b>	(44)

2 小麦（組織法人経営）の個別事例（続き）

(3) 生産費 [60kg当たり生産費]

区 分			A 経営体 ( B )	B 経営体 ( A )	C 経営体 ( C )	D 経営体 ( D )	E 経営体 ( F )	F 経営体 ( G )	G 経営体 ( L )
			(1)	(2)	(3)	(4)	(5)	(6)	(7)
物 財 費	(1)		11,384	10,568	14,200	9,942	8,440	4,516	13,584
種 苗 費	(2)		1,102	567	901	669	820	299	964
購 入	(3)		1,102	567	901	669	820	299	469
内 給	(4)		-	-	-	-	-	-	495
肥 料 費	(5)		2,093	1,951	3,831	2,511	1,656	737	3,147
購 入	(6)		2,093	1,951	3,831	2,511	1,656	737	3,147
内 給	(7)		-	-	-	-	-	-	-
農 業 薬 剤 費 ( 購 入 )	(8)		702	413	644	578	636	374	1,119
光 熱 動 力 費	(9)		508	416	197	191	684	74	1,340
そ の 他 の 諸 材 料 費	(10)		-	-	-	-	-	87	-
購 入	(11)		-	-	-	-	-	87	-
内 給	(12)		-	-	-	-	-	-	-
土 地 改 良 及 び 水 利 費	(13)		-	-	162	178	8	424	-
賃 借 料 及 び 料 金	(14)		6,891	3,948	2,159	2,822	2,160	1,025	2,737
購 入	(15)		1,669	3,948	1,630	2,789	2,160	1,025	2,737
内 給	(16)		5,222	-	529	33	-	-	-
物 件 税 及 び 公 課 諸 負 担	(17)		53	231	42	37	121	106	237
建 物 費	(18)		-	249	370	59	452	14	310
償 却 費	(19)		-	249	370	59	420	14	310
自 動 車 費	(20)		-	-	-	-	-	52	598
償 却 費	(21)		-	-	-	-	-	36	447
農 機 具 費	(22)		-	2,759	5,580	2,892	1,870	1,321	2,951
償 却 費	(23)		-	2,434	1,480	1,984	772	1,055	2,810
生 産 管 理 費	(24)		35	34	314	5	33	3	181
償 却 費	(25)		-	-	-	-	-	-	-
労 働 費	(26)		4,370	2,429	3,082	1,347	1,204	179	2,142
直 接 労 働 費	(27)		4,266	2,429	3,003	1,310	1,143	175	2,080
構 成 員 用	(28)		4,266	2,429	3,003	1,310	1,143	138	1,087
雇 用	(29)		-	-	-	-	-	37	993
間 接 労 働 費	(30)		104	0	79	37	61	4	62
構 成 員	(31)		104	0	79	37	61	0	62
雇 用	(32)		-	-	-	-	-	4	-
費 用 合 計	(33)		15,754	12,997	17,282	11,289	9,644	4,695	15,726
購 入 ( 支 払 )	(34)		6,162	7,885	11,821	7,866	7,248	3,452	10,515
内 給	(35)		9,592	2,429	3,611	1,380	1,204	138	1,644
償 却	(36)		-	2,683	1,850	2,043	1,192	1,105	3,567
副 産 物 価 額	(37)		-	-	-	17	-	103	-
生 産 費 ( 副 産 物 価 額 差 引 )	(38)		15,754	12,997	17,282	11,272	9,644	4,592	15,726
支 払 利 子	(39)		-	-	4	-	31	31	-
支 払 地 代	(40)		681	1,022	769	745	812	361	2,645
支 払 利 子 ・ 地 代 算 入 生 産 費	(41)		16,435	14,019	18,055	12,017	10,487	4,984	18,371
自 己 資 本 利 子	(42)		315	863	512	63	488	248	575
自 作 地 地 代	(43)		-	13	10	-	7	543	23
資 本 利 子 ・ 地 代 全 額 算 入 生 産 費 ( 全 算 入 生 産 費 )	(44)		16,750	14,895	18,577	12,080	10,982	5,775	18,969

単位：円

H 経営体 ( M )	I 経営体 ( I )	J 経営体 ( K )	K 経営体 ( E )	L 経営体 ( P )	M 経営体 ( J )	N 経営体 ( H )	O 経営体 ( N )	P 経営体 ( O )	Q 経営体 ( Q )	
(8)	(9)	(10)	(11)	(12)	(13)	(14)	(15)	(16)	(17)	
7,257	nc	11,851	13,828	11,678	7,681	3,511	7,714	5,616	37,533	(1)
389	nc	1,423	939	919	648	502	425	571	3,266	(2)
389	nc	1,423	939	919	648	502	425	571	3,266	(3)
-	-	-	-	-	-	-	-	-	-	(4)
1,688	nc	2,386	2,449	2,371	1,766	919	1,194	780	9,832	(5)
1,688	nc	2,386	2,449	2,371	1,766	919	1,194	780	9,832	(6)
-	-	-	-	-	-	-	-	-	-	(7)
461	nc	977	1,623	663	511	364	291	203	5,767	(8)
228	nc	463	383	459	256	431	6	146	2,004	(9)
-	nc	21	-	-	-	-	-	-	-	(10)
-	nc	21	-	-	-	-	-	-	-	(11)
-	-	-	-	-	-	-	-	-	-	(12)
-	-	334	750	-	-	-	-	-	3,794	(13)
1,538	nc	3,268	4,829	3,269	2,285	-	5,612	1,530	1,556	(14)
1,538	nc	2,948	4,829	2,735	2,235	-	1,312	1,530	1,556	(15)
-	-	320	-	534	50	-	4,300	-	-	(16)
42	nc	444	263	59	22	92	53	113	2,155	(17)
136	nc	479	45	261	35	413	-	18	1,015	(18)
132	-	470	45	261	8	413	-	18	1,015	(19)
39	nc	138	112	-	-	44	-	44	1,621	(20)
24	-	-	12	-	-	-	-	-	347	(21)
2,470	nc	1,793	2,325	3,676	2,142	746	-	2,207	5,999	(22)
182	nc	1,032	1,389	1,923	-	524	-	1,614	2,386	(23)
266	nc	125	110	1	16	-	133	4	524	(24)
-	-	-	-	-	-	-	-	-	-	(25)
3,501	nc	510	2,795	1,589	1,279	1,756	644	902	12,570	(26)
3,448	nc	474	2,427	1,547	1,236	1,704	628	887	12,349	(27)
2,925	nc	427	1,635	1,547	1,127	1,226	628	887	12,349	(28)
523	-	47	792	-	109	478	-	-	-	(29)
53	nc	36	368	42	43	52	16	15	221	(30)
53	nc	36	237	42	35	52	16	15	221	(31)
-	-	-	131	-	8	-	-	-	-	(32)
10,758	nc	12,361	16,623	13,267	8,960	5,267	8,358	6,518	50,103	(33)
7,442	nc	10,076	13,305	8,960	7,740	3,052	3,414	3,984	33,785	(34)
2,978	nc	783	1,872	2,123	1,212	1,278	4,944	902	12,570	(35)
338	nc	1,502	1,446	2,184	8	937	-	1,632	3,748	(36)
29	nc	496	17	-	-	13	27	14	29	(37)
10,729	nc	11,865	16,606	13,267	8,960	5,254	8,331	6,504	50,074	(38)
5	nc	148	21	20	-	17	-	-	367	(39)
590	nc	3,344	2,656	1,640	1,260	1,950	446	368	19,766	(40)
11,324	nc	15,357	19,283	14,927	10,220	7,221	8,777	6,872	70,207	(41)
204	nc	222	198	389	180	210	167	328	0	(42)
-	-	72	203	17	-	-	-	-	-	(43)
11,528	nc	15,651	19,684	15,333	10,400	7,431	8,944	7,200	70,207	(44)

2 小麦（組織法人経営）の個別事例（続き）  
 (3) 生産費〔60kg当たり生産費〕（続き）

区	分	R 経営体 ( R )	S 経営体 ( T )	T 経営体 ( S )	U 経営体 ( U )	V 経営体 ( W )	W 経営体 ( V )	X 経営体 ( X )								
		(18)	(19)	(20)	(21)	(22)	(23)	(24)								
物	財	費 (1)	8,163	7,035	7,167	5,515	12,656	10,115	5,903							
種	苗	費 (2)	953	393	746	590	1,171	393	178							
購		入 (3)	953	393	746	590	1,171	393	178							
内		給 (4)	-	-	-	-	-	-	-							
肥	料	費 (5)	1,728	1,542	680	1,577	3,695	1,824	1,348							
購		入 (6)	1,728	1,542	680	1,577	3,695	1,824	1,348							
内		給 (7)	-	-	-	-	-	-	-							
農	業	農 業 薬 剤 費 ( 購 入 ) (8)	1,092	328	471	588	502	1,279	549							
光	熱	動 力 費 (9)	378	373	441	194	485	220	252							
そ	の	他	の	諸	材	料	費 (10)	-	-	405	43					
購		入 (11)	-	-	-	-	-	405	43							
内		給 (12)	-	-	-	-	-	-	-							
土	地	改	良	及	び	水	利	費 (13)	-	98	473	-	8	125	-	
賃	借	料	及	び	料	金 (14)	3,095	1,461	2,754	1,610	3,350	3,845	1,907			
購		入 (15)	2,459	1,461	2,754	1,610	3,350	2,343	1,907							
内		給 (16)	636	-	-	-	-	1,502	-							
物	件	税	及	び	公	課	諸	負	担 (17)	8	125	188	33	105	155	115
建	物	費 (18)	27	27	58	184	132	5	105							
償	却	費 (19)	27	27	58	134	89	5	70							
自	動	車	費 (20)	-	500	174	-	92	-	187						
償	却	費 (21)	-	341	32	-	53	-	102							
農	機	具	費 (22)	826	2,166	1,181	713	2,926	1,850	1,206						
償	却	費 (23)	469	573	-	183	1,976	349	733							
生	産	管	理	費 (24)	56	22	1	26	190	14	13					
償	却	費 (25)	-	-	-	-	-	12	-							
労	働	費 (26)	2,948	771	1,111	1,314	2,110	1,138	755							
直	接	労	働	費 (27)	2,864	765	996	1,280	2,029	1,121	738					
構	成	員 (28)	2,769	285	463	1,280	1,970	920	738							
雇		用 (29)	95	480	533	-	59	201	-							
間	接	労	働	費 (30)	84	6	115	34	81	17	17					
構	成	員 (31)	84	0	45	34	81	17	17							
雇		用 (32)	-	6	70	-	-	-	-							
費	用	合	計 (33)	11,111	7,806	8,278	6,829	14,766	11,253	6,658						
購	入	( 支 払 ) (34)	7,126	6,580	7,680	5,198	10,597	8,448	4,998							
内		給 (35)	3,489	285	508	1,314	2,051	2,439	755							
償		却 (36)	496	941	90	317	2,118	366	905							
副	産	物	価	額 (37)	10	-	20	76	-	842	324					
生	産	費 ( 副 産 物 価 額 差 引 ) (38)	11,101	7,806	8,258	6,753	14,766	10,411	6,334							
支	払	利	子 (39)	29	7	-	16	-	0	23						
支	払	地	代 (40)	290	393	2,155	569	2,808	449	263						
支	払	利	子 ・ 地 代 算 入 生 産 費 (41)	11,420	8,206	10,413	7,338	17,574	10,860	6,620						
自	己	資	本 利 子 (42)	144	258	189	110	619	258	45						
自	作	地	地 代 (43)	-	-	51	-	6	61	350						
資	本	利	子 ・ 地 代 全 額 算 入 生 産 費 (44)	11,564	8,464	10,653	7,448	18,199	11,179	7,015						
( 全 算 入 生 産 費 )																

単位：円

Y 経営体 ( Y )	Z 経営体 ( Z )	AA 経営体 ( AA )	
(25)	(26)	(27)	
<b>3,244</b>	<b>6,511</b>	<b>4,706</b>	(1)
415	135	440	(2)
415	93	440	(3)
-	42	-	(4)
900	975	1,491	(5)
900	975	1,491	(6)
-	-	-	(7)
230	1,031	391	(8)
175	336	227	(9)
-	15	-	(10)
-	15	-	(11)
-	-	-	(12)
-	343	115	(13)
1,151	1,193	1,102	(14)
1,095	1,193	1,102	(15)
56	-	-	(16)
22	115	63	(17)
-	132	9	(18)
-	98	-	(19)
-	338	54	(20)
-	162	-	(21)
351	1,785	764	(22)
215	1,208	455	(23)
-	113	50	(24)
-	-	2	(25)
<b>1,153</b>	<b>353</b>	<b>873</b>	(26)
1,003	353	860	(27)
1,003	353	187	(28)
-	-	673	(29)
150	0	13	(30)
150	0	0	(31)
-	-	13	(32)
<b>4,397</b>	<b>6,864</b>	<b>5,579</b>	(33)
2,973	5,001	4,935	(34)
1,209	395	187	(35)
215	1,468	457	(36)
23	84	-	(37)
<b>4,374</b>	<b>6,780</b>	<b>5,579</b>	(38)
7	16	-	(39)
326	1,620	855	(40)
<b>4,707</b>	<b>8,416</b>	<b>6,434</b>	(41)
89	139	196	(42)
-	195	-	(43)
<b>4,796</b>	<b>8,750</b>	<b>6,630</b>	(44)

2 小麦（組織法人経営）の個別事例（続き）  
 (4) 小麦の作業別労働時間

区 分	A 経営体 ( B )	B 経営体 ( A )	C 経営体 ( C )	D 経営体 ( D )	E 経営体 ( F )	F 経営体 ( G )	G 経営体 ( L )
	(1)	(2)	(3)	(4)	(5)	(6)	(7)
投下労働時間（10 a 当たり） (1)	10.55	8.20	5.86	3.57	3.50	1.35	4.42
構 成 員 (2)	10.55	8.20	5.86	3.57	3.50	1.04	1.64
雇 用 (3)	-	-	-	-	-	0.31	2.78
直 接 労 働 時 間 (4)	10.30	8.18	5.71	3.50	3.34	1.26	4.33
構 成 員 (5)	10.30	8.18	5.71	3.50	3.34	0.98	1.55
雇 用 (6)	-	-	-	-	-	0.28	2.78
間 接 労 働 時 間 (7)	0.25	0.02	0.15	0.07	0.16	0.09	0.09
投下労働時間（60 kg 当たり） (8)	3.02	1.61	1.90	0.74	0.79	0.09	2.16
構 成 員 (9)	3.02	1.61	1.90	0.74	0.79	0.07	0.80
雇 用 (10)	-	-	-	-	-	0.02	1.36
直 接 労 働 時 間 (11)	2.95	1.61	1.85	0.72	0.75	0.09	2.12
構 成 員 (12)	2.95	1.61	1.85	0.72	0.75	0.07	0.76
雇 用 (13)	-	-	-	-	-	0.02	1.36
間 接 労 働 時 間 (14)	0.07	0.00	0.05	0.02	0.04	0.00	0.04
作業別直接労働時間（10 a 当たり） (15)	10.30	8.18	5.71	3.50	3.34	1.26	4.33
合計							
種 子 予 措 (16)	0.10	0.06	-	0.03	0.19	-	0.04
耕 起 整 地 (17)	1.11	1.18	0.60	0.64	0.98	0.28	0.84
基 肥 (18)	0.49	0.52	0.68	0.34	0.21	0.09	0.44
は 種 (19)	0.71	0.51	0.50	0.22	0.39	0.12	0.29
追 肥 (20)	0.32	1.10	0.16	0.14	0.10	0.27	0.33
中 耕 除 草 (21)	1.08	2.00	0.48	0.16	0.39	0.10	0.27
麦 踏 み (22)	0.44	1.81	-	-	-	-	0.25
管 理 (23)	4.25	0.30	0.69	0.93	0.60	0.16	0.50
防 除 (24)	0.57	-	0.52	0.54	-	0.19	0.33
刈 取 脱 穀 (25)	1.13	0.40	1.07	0.49	0.38	-	0.96
乾 燥 (26)	-	-	-	-	-	-	-
生 産 管 理 (27)	0.10	0.30	1.01	0.01	0.10	0.05	0.08
うち構成員							
種 子 予 措 (28)	0.10	0.06	-	0.03	0.19	-	0.04
耕 起 整 地 (29)	1.11	1.18	0.60	0.64	0.98	0.08	0.31
基 肥 (30)	0.49	0.52	0.68	0.34	0.21	0.04	0.18
は 種 (31)	0.71	0.51	0.50	0.22	0.39	0.12	0.12
追 肥 (32)	0.32	1.10	0.16	0.14	0.10	0.27	0.13
中 耕 除 草 (33)	1.08	2.00	0.48	0.16	0.39	0.10	0.09
麦 踏 み (34)	0.44	1.81	-	-	-	-	-
管 理 (35)	4.25	0.30	0.69	0.93	0.60	0.13	0.25
防 除 (36)	0.57	-	0.52	0.54	-	0.19	0.13
刈 取 脱 穀 (37)	1.13	0.40	1.07	0.49	0.38	-	0.22
乾 燥 (38)	-	-	-	-	-	-	-
生 産 管 理 (39)	0.10	0.30	1.01	0.01	0.10	0.05	0.08

単位：時間

H 経営体 ( M )	I 経営体 ( I )	J 経営体 ( K )	K 経営体 ( E )	L 経営体 ( P )	M 経営体 ( J )	N 経営体 ( H )	O 経営体 ( N )	P 経営体 ( O )	Q 経営体 ( Q )	
(8)	(9)	(10)	(11)	(12)	(13)	(14)	(15)	(16)	(17)	
12.71	3.48	1.37	7.31	3.04	5.05	6.30	2.97	4.54	6.07	(1)
10.53	3.48	1.14	4.27	3.04	4.56	4.37	2.97	4.54	6.07	(2)
2.18	-	0.23	3.04	-	0.49	1.93	-	-	-	(3)
12.53	2.87	1.29	6.38	2.94	4.90	6.10	2.89	4.47	5.96	(4)
10.35	2.87	1.06	3.76	2.94	4.44	4.17	2.89	4.47	5.96	(5)
2.18	-	0.23	2.62	-	0.46	1.93	-	-	-	(6)
0.18	0.61	0.08	0.93	0.10	0.15	0.20	0.08	0.07	0.11	(7)
2.33	nc	0.32	2.10	1.00	0.80	1.06	0.43	0.64	7.98	(8)
1.94	nc	0.26	1.22	1.00	0.74	0.74	0.43	0.64	7.98	(9)
0.39	-	0.06	0.88	-	0.06	0.32	-	-	-	(10)
2.30	nc	0.30	1.83	0.97	0.78	1.03	0.42	0.63	7.84	(11)
1.91	nc	0.24	1.07	0.97	0.72	0.71	0.42	0.63	7.84	(12)
0.39	-	0.06	0.76	-	0.06	0.32	-	-	-	(13)
0.03	nc	0.02	0.27	0.03	0.02	0.03	0.01	0.01	0.14	(14)
12.53	2.87	1.29	6.38	2.94	4.90	6.10	2.89	4.47	5.96	(15)
0.10	-	-	0.18	0.03	-	0.04	0.03	0.07	-	(16)
1.18	0.48	0.40	0.57	0.69	0.45	0.69	0.51	0.85	1.39	(17)
1.77	0.19	0.06	0.71	0.43	0.26	0.82	0.33	0.37	1.43	(18)
1.77	0.15	0.12	0.57	0.52	0.52	0.40	0.33	0.37	0.29	(19)
0.20	0.31	0.06	0.30	0.27	0.23	0.17	0.28	0.20	0.15	(20)
0.83	0.14	0.08	0.68	0.26	0.26	0.83	0.23	0.60	0.47	(21)
-	-	-	-	-	-	0.30	0.19	0.50	-	(22)
1.68	0.22	0.08	1.25	0.21	2.30	0.34	0.15	0.45	1.37	(23)
1.96	0.52	0.13	-	-	-	0.99	-	-	0.35	(24)
2.50	0.32	0.29	1.09	0.52	0.73	0.99	0.57	0.92	0.40	(25)
-	0.39	0.03	-	-	-	0.49	0.11	-	-	(26)
0.54	0.15	0.04	1.03	0.01	0.15	0.04	0.16	0.14	0.11	(27)
0.10	-	-	0.10	0.03	-	0.04	0.03	0.07	-	(28)
1.05	0.48	0.27	0.22	0.69	0.38	0.44	0.51	0.85	1.39	(29)
1.50	0.19	0.06	0.48	0.43	0.23	0.54	0.33	0.37	1.43	(30)
1.50	0.15	0.12	0.50	0.52	0.46	0.29	0.33	0.37	0.29	(31)
0.17	0.31	0.06	0.03	0.27	0.22	0.17	0.28	0.20	0.15	(32)
0.51	0.14	0.08	-	0.26	0.23	0.60	0.23	0.60	0.47	(33)
-	-	-	-	-	-	0.21	0.19	0.50	-	(34)
1.25	0.22	0.05	0.83	0.21	2.23	0.34	0.15	0.45	1.37	(35)
1.41	0.52	0.13	-	-	-	0.57	-	-	0.35	(36)
2.32	0.32	0.22	0.57	0.52	0.54	0.58	0.57	0.92	0.40	(37)
-	0.39	0.03	-	-	-	0.35	0.11	-	-	(38)
0.54	0.15	0.04	1.03	0.01	0.15	0.04	0.16	0.14	0.11	(39)

2 小麦（組織法人経営）の個別事例（続き）

(4) 小麦の作業別労働時間（続き）

区 分	R 経営体 ( R )	S 経営体 ( T )	T 経営体 ( S )	U 経営体 ( U )	V 経営体 ( W )	W 経営体 ( V )	X 経営体 ( X )
	(18)	(19)	(20)	(21)	(22)	(23)	(24)
投下労働時間（10 a 当たり） (1)	6.95	2.84	3.65	3.88	3.50	3.82	4.63
構 成 員 (2)	6.58	1.05	1.36	3.88	3.39	3.07	4.63
雇 用 (3)	0.37	1.79	2.29	-	0.11	0.75	-
直 接 労 働 時 間 (4)	6.76	2.80	3.35	3.80	3.36	3.79	4.56
構 成 員 (5)	6.39	1.03	1.23	3.80	3.25	3.04	4.56
雇 用 (6)	0.37	1.77	2.12	-	0.11	0.75	-
間 接 労 働 時 間 (7)	0.19	0.04	0.30	0.08	0.14	0.03	0.07
投下労働時間（60 kg 当たり） (8)	1.79	0.39	0.90	0.77	1.50	0.68	0.44
構 成 員 (9)	1.70	0.14	0.34	0.77	1.45	0.55	0.44
雇 用 (10)	0.09	0.25	0.56	-	0.05	0.13	-
直 接 労 働 時 間 (11)	1.74	0.39	0.83	0.75	1.44	0.67	0.43
構 成 員 (12)	1.65	0.14	0.31	0.75	1.39	0.54	0.43
雇 用 (13)	0.09	0.25	0.52	-	0.05	0.13	-
間 接 労 働 時 間 (14)	0.05	0.00	0.07	0.02	0.06	0.01	0.01
作業別直接労働時間（10 a 当たり） (15)	6.76	2.80	3.35	3.80	3.36	3.79	4.56
合計							
種 子 予 措 (16)	0.07	0.04	-	0.05	-	-	-
耕 起 整 地 (17)	1.13	0.66	0.66	0.50	0.43	1.35	0.57
基 肥 (18)	0.58	0.27	0.36	0.37	0.27	0.28	0.21
は 種 (19)	0.58	0.50	0.18	0.48	0.27	0.31	0.23
追 肥 (20)	0.46	0.12	0.30	0.15	0.18	0.14	0.33
中 耕 除 草 (21)	0.93	0.18	0.63	0.31	0.54	0.14	0.27
麦 踏 み (22)	0.40	-	0.12	0.41	0.23	-	-
管 理 (23)	0.92	0.54	0.07	0.26	0.68	0.53	0.38
防 除 (24)	0.57	-	0.30	0.12	0.06	0.56	0.81
刈 取 脱 穀 (25)	0.92	0.47	0.69	0.69	0.60	0.32	1.72
乾 燥 (26)	-	-	-	-	-	-	-
生 産 管 理 (27)	0.20	0.02	0.04	0.46	0.10	0.16	0.04
うち構成員							
種 子 予 措 (28)	0.07	-	-	0.05	-	-	-
耕 起 整 地 (29)	1.13	0.23	0.07	0.50	0.43	1.35	0.57
基 肥 (30)	0.58	-	0.12	0.37	0.27	-	0.21
は 種 (31)	0.58	0.50	0.18	0.48	0.27	-	0.23
追 肥 (32)	0.46	-	0.15	0.15	0.18	0.14	0.33
中 耕 除 草 (33)	0.93	0.08	0.17	0.31	0.54	0.14	0.27
麦 踏 み (34)	0.40	-	0.12	0.41	0.23	-	-
管 理 (35)	0.92	0.08	0.04	0.26	0.68	0.45	0.38
防 除 (36)	0.57	-	0.15	0.12	0.06	0.56	0.81
刈 取 脱 穀 (37)	0.55	0.12	0.19	0.69	0.49	0.24	1.72
乾 燥 (38)	-	-	-	-	-	-	-
生 産 管 理 (39)	0.20	0.02	0.04	0.46	0.10	0.16	0.04



単位：時間

Y 経営体 ( Y )	Z 経営体 ( Z )	AA 経営体 ( AA )	
(25)	(26)	(27)	
<b>5.85</b>	<b>2.02</b>	<b>2.71</b>	(1)
5.85	2.02	0.86	(2)
-	-	1.85	(3)
5.09	1.98	2.65	(4)
5.09	1.98	0.84	(5)
-	-	1.81	(6)
0.76	0.04	0.06	(7)
<b>0.78</b>	<b>0.20</b>	<b>0.28</b>	(8)
0.78	0.20	0.09	(9)
-	-	0.19	(10)
0.68	0.20	0.28	(11)
0.68	0.20	0.09	(12)
-	-	0.19	(13)
0.10	0.00	0.00	(14)
<b>5.09</b>	<b>1.98</b>	<b>2.65</b>	(15)
0.07	0.02	0.03	(16)
1.50	0.37	0.30	(17)
0.77	0.06	0.30	(18)
0.62	0.11	0.31	(19)
0.01	0.11	0.23	(20)
0.44	0.13	0.12	(21)
0.17	-	-	(22)
-	0.38	0.44	(23)
0.38	0.19	0.30	(24)
1.00	0.32	0.55	(25)
-	0.27	-	(26)
0.13	0.02	0.07	(27)
0.07	0.02	0.01	(28)
1.50	0.37	0.09	(29)
0.77	0.06	0.09	(30)
0.62	0.11	0.09	(31)
0.01	0.11	0.07	(32)
0.44	0.13	0.04	(33)
0.17	-	-	(34)
-	0.38	0.13	(35)
0.38	0.19	0.09	(36)
1.00	0.32	0.16	(37)
-	0.27	-	(38)
0.13	0.02	0.07	(39)

### 3 大豆（組織法人経営）の個別事例

#### (1) 調査対象経営体の生産概要・経営概況

区 分	単 位	A 経営体 ( A )	B 経営体 ( B )	C 経営体 ( C )	D 経営体 ( I )	E 経営体 ( H )	F 経営体 ( D )	G 経営体 ( E )
		(1)	(2)	(3)	(4)	(5)	(6)	(7)
<b>労働力（1経営体当たり）</b>								
構 成 員 (1)	人	4	25	32	8	7	25	19
農 業 年 雇 (2)	〃	3	-	-	-	3	-	-
構 成 農 家 世 帯 (3)	戸	2	21	32	4	6	25	28
<b>土地（1経営体当たり）</b>								
経 営 耕 地 面 積 (4)	a	3,364	1,667	4,577	2,376	5,467	4,143	3,471
田 (5)	〃	3,357	1,667	4,577	2,376	5,426	4,143	3,471
畑 (6)	〃	7	-	-	-	41	-	-
普 通 畑 (7)	〃	7	-	-	-	41	-	-
耕 地 以 外 の 土 地 (8)	〃	2	-	1	15	26	4	13
<b>大 豆</b>								
<b>使用地面積（1経営体当たり）</b>								
作 付 地 (9)	〃	120.5	176.6	220.7	288.0	327.0	390.6	430.2
自 作 地 (10)	〃	-	-	-	-	-	-	-
小 作 地 (11)	〃	120.5	176.6	220.7	288.0	327.0	390.6	430.2
作 付 地 以 外 (12)	〃	2.3	-	1.0	15.0	2.8	4.2	12.9
所 有 地 (13)	〃	2.3	-	-	15.0	2.8	-	-
借 入 地 (14)	〃	-	-	1.0	-	-	4.2	12.9
作付地の実勢地代(10a当たり)(15)	円	10,000	8,358	16,000	17,478	10,958	11,025	9,742
自 作 地 (16)	〃	-	-	-	-	-	-	-
小 作 地 (17)	〃	10,000	8,358	16,000	17,478	10,958	11,025	9,742
<b>投下資本額（10a当たり）(18)</b>								
固 定 資 本 額 (19)	〃	45,657	35,625	27,705	43,719	10,678	162,406	24,506
建 物 ・ 構 築 物 (20)	〃	24,333	-	15,237	35,687	5,769	965	9,810
自 動 車 (21)	〃	-	-	-	661	1,696	-	472
農 機 具 (22)	〃	21,324	35,625	12,468	7,371	3,213	161,441	14,224
流 動 資 本 額 (23)	〃	6,347	6,394	29,180	19,589	19,388	20,233	16,528
労 賃 資 本 額 (24)	〃	3,988	3,495	6,879	6,620	6,620	7,061	11,482
10 a 当 たり 主 産 物 数 量 (25)	kg	40	23	138	181	178	249	140

H 経営体 ( F )	I 経営体 ( L )	J 経営体 ( G )	K 経営体 ( K )	L 経営体 ( M )	M 経営体 ( J )	N 経営体 ( P )	O 経営体 ( N )	P 経営体 ( O )	Q 経営体 ( Q )	
(8)	(9)	(10)	(11)	(12)	(13)	(14)	(15)	(16)	(17)	
63	58	10	11	22	3	27	26	4	57	(1)
-	-	-	-	-	5	-	-	9	-	(2)
63	58	10	11	22	2	27	26	4	57	(3)
1,371	3,454	2,542	3,601	3,366	6,368	1,268	2,137	6,068	2,819	(4)
1,371	3,454	2,542	3,601	3,366	3,954	1,268	2,137	5,640	2,819	(5)
-	-	-	-	-	2,414	-	-	429	-	(6)
-	-	-	-	-	2,414	-	-	429	-	(7)
0	-	6	2	2	16	15	9	10	6	(8)
478.3	484.7	511.9	619.7	706.6	752.4	794.0	818.8	1,119.9	1,539.8	(9)
-	-	-	-	-	-	-	-	413.8	-	(10)
478.3	484.7	511.9	619.7	706.6	752.4	794.0	818.8	706.1	1,539.8	(11)
0.2	-	5.7	1.8	2.0	1.5	14.7	9.3	10.0	6.1	(12)
-	-	5.7	1.8	-	1.5	14.7	9.3	-	-	(13)
0.2	-	-	-	2.0	-	-	-	10.0	6.1	(14)
3,000	8,385	13,726	16,931	18,602	12,036	4,668	10,000	9,167	13,826	(15)
-	-	-	-	-	-	-	-	11,660	-	(16)
3,000	8,385	13,726	16,931	18,602	12,036	4,668	10,000	7,706	13,826	(17)
49,905	105,917	127,861	57,013	59,988	69,734	28,098	93,211	47,778	28,001	(18)
29,005	68,474	92,140	28,082	41,113	47,968	6,122	75,452	22,130	262	(19)
-	63,878	42,784	6,216	20,745	14,578	-	14,303	4,217	262	(20)
-	1,968	-	1,801	-	-	4,559	-	-	-	(21)
29,005	2,628	49,356	20,065	20,368	33,390	1,563	61,149	17,913	-	(22)
16,746	22,764	28,565	20,246	12,181	18,675	13,972	14,703	20,078	23,085	(23)
4,154	14,679	7,156	8,685	6,694	3,091	8,004	3,056	5,570	4,654	(24)
134	141	2	80	150	145	95	53	182	213	(25)

### 3 大豆（組織法人経営）の個別事例（続き）

#### (1) 調査対象経営体の生産概要・経営概況（続き）

区 分	単 位	R 経営体 ( R )	S 経営体 ( U )	T 経営体 ( T )	U 経営体 ( S )	V 経営体 ( V )	W 経営体 ( W )	X 経営体 ( X )
		(18)	(19)	(20)	(21)	(22)	(23)	(24)
<b>労働力（1経営体当たり）</b>								
構 成 員 (1)	人	7	3	41	3	4	84	14
農 業 年 雇 (2)	〃	-	-	-	4	-	-	-
構 成 農 家 世 帯 (3)	戸	7	3	41	3	4	84	14
<b>土地（1経営体当たり）</b>								
経 営 耕 地 面 積 (4)	a	3,319	2,358	5,837	8,393	5,540	7,858	17,232
田 (5)	〃	3,304	2,358	5,837	8,051	5,540	7,858	17,232
畑 (6)	〃	15	-	-	342	-	-	-
普 通 畑 (7)	〃	15	-	-	342	-	-	-
耕 地 以 外 の 土 地 (8)	〃	1	2	2	59	-	5	15
<b>大 豆</b>								
<b>使用地面積（1経営体当たり）</b>								
作 付 地 (9)	〃	1,574.3	2,287.3	2,317.0	3,054.3	3,131.6	4,239.0	7,085.7
自 作 地 (10)	〃	-	-	-	-	-	-	-
小 作 地 (11)	〃	1,574.3	2,287.3	2,317.0	3,054.3	3,131.6	4,239.0	7,085.7
作 付 地 以 外 (12)	〃	1.3	2.0	2.2	51.9	-	4.8	14.6
所 有 地 (13)	〃	-	-	2.2	51.9	-	-	-
借 入 地 (14)	〃	1.3	2.0	-	-	-	4.8	14.6
作付地の実勢地代(10a当たり) (15)	円	6,451	19,900	12,446	6,423	19,760	4,185	13,764
自 作 地 (16)	〃	-	-	-	-	-	-	-
小 作 地 (17)	〃	6,451	19,900	12,446	6,423	19,760	4,185	13,764
投下資本額（10a当たり） (18)	〃	29,582	45,081	32,869	34,840	32,183	29,543	49,425
固 定 資 本 額 (19)	〃	3,099	12,055	6,993	22,716	16,096	14,251	20,959
建 物 ・ 構 築 物 (20)	〃	-	6,558	1,078	8,039	-	2,548	7,624
自 動 車 (21)	〃	818	-	-	-	-	-	-
農 機 具 (22)	〃	2,281	5,497	5,915	14,677	16,096	11,703	13,335
流 動 資 本 額 (23)	〃	21,272	25,763	18,193	7,182	11,769	11,053	20,696
労 賃 資 本 額 (24)	〃	5,211	7,263	7,683	4,942	4,318	4,239	7,770
10 a 当 たり 主 産 物 数 量 (25)	kg	325	153	151	119	201	90	236

Y 経営体 ( Y )	
(25)	
2	(1)
8	(2)
2	(3)
22,424	(4)
21,064	(5)
1,361	(6)
1,361	(7)
10	(8)
11,567.0	(9)
-	(10)
11,567.0	(11)
10.0	(12)
-	(13)
10.0	(14)
13,080	(15)
-	(16)
13,080	(17)
46,325	(18)
30,160	(19)
5,381	(20)
-	(21)
24,779	(22)
9,667	(23)
6,498	(24)
149	(25)

3 大豆（組織法人経営）の個別事例（続き）  
 (2) 生産費 [10a 当たり生産費]

区 分	A 経営体 ( A )	B 経営体 ( B )	C 経営体 ( C )	D 経営体 ( I )	E 経営体 ( H )	F 経営体 ( D )	G 経営体 ( E )
	(1)	(2)	(3)	(4)	(5)	(6)	(7)
物 財 費 (1)	19,402	23,463	67,899	44,456	40,851	64,499	37,107
種 苗 費 (2)	3,286	3,454	2,945	1,419	1,484	2,744	2,117
購 入 (3)	3,286	3,454	2,945	1,419	1,484	2,744	2,117
内 給 (4)	-	-	-	-	-	-	-
肥 料 費 (5)	1,270	2,890	5,134	12,470	3,797	6,046	4,498
購 入 (6)	1,270	2,890	5,134	12,470	3,797	6,046	4,498
内 給 (7)	-	-	-	-	-	-	-
農 業 薬 剤 費 ( 購 入 ) (8)	1,046	2,291	10,367	6,813	6,477	6,210	8,890
光 熱 動 力 費 (9)	860	741	1,100	1,684	2,800	1,552	1,711
そ の 他 の 諸 材 料 費 (10)	-	-	-	-	-	-	-
購 入 (11)	-	-	-	-	-	-	-
内 給 (12)	-	-	-	-	-	-	-
土 地 改 良 及 び 水 利 費 (13)	-	-	2,031	1,623	8,404	4,980	4,155
賃 借 料 及 び 料 金 (14)	-	1,299	35,077	11,561	6,344	17,398	6,848
購 入 (15)	-	450	33,650	7,382	6,344	16,131	6,805
内 給 (16)	-	849	1,427	4,179	-	1,267	43
物 件 税 及 び 公 課 諸 負 担 (17)	713	145	1,232	529	653	599	521
建 物 費 (18)	1,426	-	4,996	3,591	280	74	606
償 却 費 (19)	1,366	-	4,996	3,471	235	70	576
自 動 車 費 (20)	631	-	-	331	999	-	649
償 却 費 (21)	-	-	-	331	838	-	472
農 機 具 費 (22)	10,170	12,594	5,017	4,334	9,165	24,788	7,054
償 却 費 (23)	5,340	10,674	4,543	1,476	1,003	23,962	3,002
生 産 管 理 費 (24)	-	49	-	101	448	108	58
償 却 費 (25)	-	-	-	-	-	-	-
労 働 費 (26)	7,977	6,989	13,759	13,240	13,240	14,122	22,963
直 接 労 働 費 (27)	7,658	6,516	13,042	12,831	13,240	13,468	22,656
構 成 員 用 (28)	5,915	6,516	13,042	12,831	7,117	13,468	18,380
雇 用 (29)	1,743	-	-	-	6,123	-	4,276
間 接 労 働 費 (30)	319	473	717	409	-	654	307
構 成 員 用 (31)	319	473	717	409	-	654	222
雇 用 (32)	-	-	-	-	-	-	85
費 用 合 計 (33)	27,379	30,452	81,658	57,696	54,091	78,621	60,070
購 入 ( 支 払 ) (34)	14,439	11,940	56,933	34,999	44,898	39,200	36,875
内 給 (35)	6,234	7,838	15,186	17,419	7,117	15,389	19,145
償 却 (36)	6,706	10,674	9,539	5,278	2,076	24,032	4,050
副 産 物 価 額 (37)	-	-	91	-	24	65	1,684
生 産 費 ( 副 産 物 価 額 差 引 ) (38)	27,379	30,452	81,567	57,696	54,067	78,556	58,386
支 払 利 子 (39)	80	-	-	-	131	-	-
支 払 地 代 (40)	5,000	4,076	16,942	18,000	11,179	11,364	10,100
支 払 利 子 ・ 地 代 算 入 生 産 費 (41)	32,459	34,528	98,509	75,696	65,377	89,920	68,486
自 己 資 本 利 子 (42)	813	1,685	2,551	713	996	7,588	1,691
自 作 地 代 (43)	166	-	-	250	257	-	-
資 本 利 子 ・ 地 代 全 額 算 入 生 産 費 (44)	33,438	36,213	101,060	76,659	66,630	97,508	70,177
( 全 算 入 生 産 費 )							

単位：円

H 経営体 ( F )	I 経営体 ( L )	J 経営体 ( G )	K 経営体 ( K )	L 経営体 ( M )	M 経営体 ( J )	N 経営体 ( P )	O 経営体 ( N )	P 経営体 ( O )	Q 経営体 ( Q )	
(8)	(9)	(10)	(11)	(12)	(13)	(14)	(15)	(16)	(17)	
44,261	51,164	67,351	45,567	32,205	49,050	32,504	44,702	48,593	46,235	(1)
6,062	4,279	5,147	1,440	2,425	4,676	1,883	4,306	4,275	9,183	(2)
6,062	4,279	5,147	1,440	2,425	4,676	1,883	4,306	4,275	9,183	(3)
-	-	-	-	-	-	-	-	-	-	(4)
2,298	16,231	10,727	3,816	3,133	6,028	3,337	6,937	7,831	3,592	(5)
2,298	16,231	10,727	3,816	3,133	6,028	3,337	6,937	7,831	3,592	(6)
-	-	-	-	-	-	-	-	-	-	(7)
6,007	7,594	9,856	6,771	4,936	6,810	4,612	6,346	4,523	3,186	(8)
278	2,158	3,041	3,366	692	2,316	2,045	3,339	2,614	1,734	(9)
-	-	3,846	-	-	-	-	-	390	-	(10)
-	-	3,846	-	-	-	-	-	390	-	(11)
-	-	-	-	-	-	-	-	-	-	(12)
-	-	2,892	4,878	3,076	756	-	1,202	3,366	-	(13)
17,953	9,968	10,252	17,070	7,772	9,456	6,385	3,721	9,292	8,005	(14)
17,953	7,468	9,071	14,951	7,772	8,526	6,385	3,721	7,062	7,735	(15)
-	2,500	1,181	2,119	-	930	-	-	2,230	270	(16)
392	223	672	633	570	1,808	256	447	983	129	(17)
-	2,487	2,395	505	1,740	1,821	-	2,682	700	232	(18)
-	2,487	2,395	505	1,740	1,795	-	1,044	598	65	(19)
262	1,968	197	600	-	616	4,559	-	122	-	(20)
-	1,968	-	600	-	-	4,559	-	-	-	(21)
11,009	6,184	18,128	6,470	7,850	14,076	7,879	15,700	14,206	20,087	(22)
10,768	1,180	7,824	3,970	6,104	9,904	-	14,252	7,836	-	(23)
-	72	198	18	11	687	1,548	22	291	87	(24)
-	-	-	-	-	-	-	-	-	-	(25)
8,307	29,358	14,311	17,370	13,387	6,182	16,007	6,112	11,140	9,308	(26)
8,127	28,868	13,553	17,260	13,075	5,832	15,717	5,711	10,448	9,071	(27)
7,343	28,868	8,611	15,377	13,075	1,820	15,717	5,711	5,658	8,577	(28)
784	-	4,942	1,883	-	4,012	-	-	4,790	494	(29)
180	490	758	110	312	350	290	401	692	237	(30)
180	490	758	65	312	350	290	401	259	175	(31)
-	-	-	45	-	-	-	-	433	62	(32)
52,568	80,522	81,662	62,937	45,592	55,232	48,511	50,814	59,733	55,543	(33)
34,277	43,029	60,893	40,301	24,361	39,817	27,945	29,406	43,152	46,456	(34)
7,523	31,858	10,550	17,561	13,387	3,716	16,007	6,112	8,147	9,022	(35)
10,768	5,635	10,219	5,075	7,844	11,699	4,559	15,296	8,434	65	(36)
-	-	2,500	90	45	-	-	108	79	-	(37)
52,568	80,522	79,162	62,847	45,547	55,232	48,511	50,706	59,654	55,543	(38)
-	70	19	-	-	810	-	-	824	-	(39)
3,321	10,000	7,000	17,403	18,987	12,543	5,004	8,000	5,045	7,714	(40)
55,889	90,592	86,181	80,250	64,534	68,585	53,515	58,706	65,523	63,257	(41)
1,996	4,237	4,745	2,281	2,399	1,358	814	3,728	1,009	1,120	(42)
-	-	53	26	-	53	1,797	30	4,403	-	(43)
57,885	94,829	90,979	82,557	66,933	69,996	56,126	62,464	70,935	64,377	(44)

3 大豆（組織法人経営）の個別事例（続き）  
 (2) 生産費〔10a 当たり生産費〕（続き）

区	分	R 経営体 ( R )	S 経営体 ( U )	T 経営体 ( T )	U 経営体 ( S )	V 経営体 ( V )	W 経営体 ( W )	X 経営体 ( X )								
		(18)	(19)	(20)	(21)	(22)	(23)	(24)								
物	財	費 (1)	44,117	53,855	38,687	19,214	27,601	27,024	42,432							
種	苗	費 (2)	4,535	2,920	3,943	1,732	2,421	3,171	1,758							
購		入 (3)	4,535	2,920	2,877	1,732	2,421	3,171	1,480							
内		給 (4)	-	-	1,066	-	-	-	278							
肥	料	費 (5)	4,276	4,895	5,306	3,629	6,486	2,127	7,415							
購		入 (6)	4,276	4,895	5,306	3,629	6,486	2,127	7,083							
内		給 (7)	-	-	-	-	-	-	332							
農	業	農 業 薬 剤 費 ( 購 入 ) (8)	11,611	5,707	5,452	2,806	6,567	1,667	8,722							
光	熱	動 力 費 (9)	1,335	1,827	1,027	1,010	794	667	824							
そ	の	他	の	諸	材	料	費 (10)	8	-							
購		入 (11)	8	-	-	-	-	4	-							
内		給 (12)	-	-	-	-	-	-	-							
土	地	改	良	及	び	水	利	費 (13)	485	5,038	5,172	888	3,842	50	2,484	
賃	借	料	及	び	料	金 (14)	12,084	29,853	3,686	1,285	1,763	4,528	14,083			
購		入 (15)	12,084	13,113	3,686	980	-	4,528	2,462							
内		給 (16)	-	16,740	-	305	1,763	-	11,621							
物	件	税	及	び	公	課	諸	負	担 (17)	540	4	205	526	272	131	306
建	物	費 (18)	-	302	909	918	-	141	561							
償	却	費 (19)	-	302	100	878	-	137	561							
自	動	車	費 (20)	1,299	-	183	423	-	34	-						
償	却	費 (21)	525	-	-	-	-	-	-							
農	機	具	費 (22)	5,758	2,903	12,804	5,934	5,272	14,374	6,279						
償	却	費 (23)	1,049	1,818	2,202	3,972	4,063	4,760	477							
生	産	管	理	費 (24)	2,186	406	-	63	184	130	-					
償	却	費 (25)	-	210	-	-	-	-	18	-						
労	働	費 (26)	10,422	14,527	15,366	9,885	8,636	8,478	15,539							
直	接	労	働	費 (27)	10,422	14,027	14,726	9,731	8,519	8,269	15,425					
構	成	員 (28)	10,289	7,388	13,997	95	8,519	1,434	13,919							
雇		用 (29)	133	6,639	729	9,636	-	6,835	1,506							
間	接	労	働	費 (30)	-	500	640	154	117	209	114					
構	成	員 (31)	-	323	640	-	117	14	104							
雇		用 (32)	-	177	-	154	-	195	10							
費	用	合	計 (33)	54,539	68,382	54,053	29,099	36,237	35,502	57,971						
購	入	( 支 払 ) (34)	42,676	41,601	36,048	23,849	21,775	29,139	30,679							
内		給 (35)	10,289	24,451	15,703	400	10,399	1,448	26,254							
償		却 (36)	1,574	2,330	2,302	4,850	4,063	4,915	1,038							
副	産	物	価	額 (37)	-	-	1,866	42	-	445	105					
生	産	費 ( 副 産 物 価 額 差 引 ) (38)	54,539	68,382	52,187	29,057	36,237	35,057	57,866							
支	払	利	子 (39)	-	27	17	406	337	-	5						
支	払	地	代 (40)	6,924	20,582	12,695	6,598	20,267	1,204	14,251						
支	払	利	子 ・ 地 代 算 入 生 産 費 (41)	61,463	88,991	64,899	36,061	56,841	36,261	72,122						
自	己	資	本 利 子 (42)	1,183	1,803	1,085	725	0	1,182	1,967						
自	作	地	地 代 (43)	-	-	39	268	-	-	-						
資	本	利	子 ・ 地 代 全 額 算 入 生 産 費 (44)	62,646	90,794	66,023	37,054	56,841	37,443	74,089						
( 全 算 入 生 産 費 )																



単位：円

Y 経営体 ( Y )	
(25)	
<b>25,696</b>	(1)
1,636	(2)
1,636	(3)
-	(4)
2,765	(5)
2,765	(6)
-	(7)
8,722	(8)
1,507	(9)
-	(10)
-	(11)
-	(12)
810	(13)
-	(14)
-	(15)
-	(16)
507	(17)
778	(18)
759	(19)
314	(20)
-	(21)
8,335	(22)
5,602	(23)
322	(24)
-	(25)
<b>12,995</b>	(26)
12,850	(27)
1,360	(28)
11,490	(29)
145	(30)
19	(31)
126	(32)
<b>38,691</b>	(33)
30,951	(34)
1,379	(35)
6,361	(36)
340	(37)
<b>38,351</b>	(38)
-	(39)
6,151	(40)
<b>44,502</b>	(41)
1,853	(42)
-	(43)
<b>46,355</b>	(44)

3 大豆（組織法人経営）の個別事例（続き）  
 (3) 生産費 [60kg当たり生産費]

区 分	A 経営体 ( A )	B 経営体 ( B )	C 経営体 ( C )	D 経営体 ( I )	E 経営体 ( H )	F 経営体 ( D )	G 経営体 ( E )
	(1)	(2)	(3)	(4)	(5)	(6)	(7)
物 財 費 (1)	29,223	62,154	29,450	14,801	13,749	15,510	15,932
種 苗 費 (2)	4,950	9,150	1,277	472	500	660	909
購 入 (3)	4,950	9,150	1,277	472	500	660	909
内 給 (4)	-	-	-	-	-	-	-
肥 料 費 (5)	1,912	7,655	2,227	4,152	1,278	1,454	1,931
購 入 (6)	1,912	7,655	2,227	4,152	1,278	1,454	1,931
内 給 (7)	-	-	-	-	-	-	-
農 業 薬 剤 費 ( 購 入 ) (8)	1,575	6,069	4,496	2,268	2,180	1,493	3,817
光 熱 動 力 費 (9)	1,295	1,962	477	561	942	373	734
そ の 他 の 諸 材 料 費 (10)	-	-	-	-	-	-	-
購 入 (11)	-	-	-	-	-	-	-
内 給 (12)	-	-	-	-	-	-	-
土 地 改 良 及 び 水 利 費 (13)	-	-	881	540	2,828	1,197	1,784
賃 借 料 及 び 料 金 (14)	-	3,443	15,214	3,849	2,135	4,184	2,940
購 入 (15)	-	1,193	14,595	2,458	2,135	3,879	2,922
内 給 (16)	-	2,250	619	1,391	-	305	18
物 件 税 及 び 公 課 諸 負 担 (17)	1,074	383	534	176	220	144	224
建 物 費 (18)	2,148	-	2,167	1,196	94	18	260
償 却 費 (19)	2,058	-	2,167	1,156	79	17	247
自 動 車 費 (20)	950	-	-	110	336	-	279
償 却 費 (21)	-	-	-	110	282	-	203
農 機 具 費 (22)	15,319	33,362	2,177	1,443	3,085	5,961	3,029
償 却 費 (23)	8,044	28,276	1,971	491	338	5,762	1,289
生 産 管 理 費 (24)	-	130	-	34	151	26	25
償 却 費 (25)	-	-	-	-	-	-	-
労 働 費 (26)	12,015	18,514	5,968	4,408	4,456	3,395	9,859
直 接 労 働 費 (27)	11,544	17,245	5,650	4,276	4,456	3,236	9,728
構 成 員 用 (28)	8,919	17,245	5,650	4,276	2,395	3,236	7,892
雇 用 (29)	2,625	-	-	-	2,061	-	1,836
間 接 労 働 費 (30)	471	1,269	318	132	-	159	131
構 成 員 用 (31)	471	1,269	318	132	-	159	95
雇 用 (32)	-	-	-	-	-	-	36
費 用 合 計 (33)	41,238	80,668	35,418	19,209	18,205	18,905	25,791
購 入 ( 支 払 ) (34)	21,746	31,628	24,693	11,653	15,111	9,426	15,832
内 給 (35)	9,390	20,764	6,587	5,799	2,395	3,700	8,220
償 却 (36)	10,102	28,276	4,138	1,757	699	5,779	1,739
副 産 物 価 額 (37)	-	-	39	-	8	16	723
生 産 費 ( 副 産 物 価 額 差 引 ) (38)	41,238	80,668	35,379	19,209	18,197	18,889	25,068
支 払 利 子 (39)	121	-	-	-	44	-	-
支 払 地 代 (40)	7,531	10,798	7,349	5,993	3,762	2,732	4,336
支 払 利 子 ・ 地 代 算 入 生 産 費 (41)	48,890	91,466	42,728	25,202	22,003	21,621	29,404
自 己 資 本 利 子 (42)	1,225	4,463	1,106	237	335	1,825	726
自 作 地 代 (43)	250	-	-	83	87	-	-
資 本 利 子 ・ 地 代 全 額 算 入 生 産 費 ( 全 算 入 生 産 費 ) (44)	50,365	95,929	43,834	25,522	22,425	23,446	30,130

単位：円

H 経営体 ( F )	I 経営体 ( L )	J 経営体 ( G )	K 経営体 ( K )	L 経営体 ( M )	M 経営体 ( J )	N 経営体 ( P )	O 経営体 ( N )	P 経営体 ( O )	Q 経営体 ( Q )	
(8)	(9)	(10)	(11)	(12)	(13)	(14)	(15)	(16)	(17)	
19,881	21,644	2,462,485	34,319	12,914	20,268	20,674	51,287	15,948	13,035	(1)
2,723	1,810	188,174	1,085	972	1,932	1,198	4,940	1,403	2,589	(2)
2,723	1,810	188,174	1,085	972	1,932	1,198	4,940	1,403	2,589	(3)
-	-	-	-	-	-	-	-	-	-	(4)
1,032	6,866	392,205	2,874	1,256	2,491	2,122	7,959	2,570	1,013	(5)
1,032	6,866	392,205	2,874	1,256	2,491	2,122	7,959	2,570	1,013	(6)
-	-	-	-	-	-	-	-	-	-	(7)
2,698	3,212	360,356	5,099	1,979	2,814	2,934	7,281	1,484	898	(8)
125	913	111,190	2,535	278	957	1,301	3,831	858	489	(9)
-	-	140,618	-	-	-	-	-	128	-	(10)
-	-	140,618	-	-	-	-	-	128	-	(11)
-	-	-	-	-	-	-	-	-	-	(12)
-	-	105,754	3,674	1,234	312	-	1,379	1,105	-	(13)
8,064	4,217	374,825	12,856	3,116	3,907	4,061	4,269	3,050	2,257	(14)
8,064	3,159	331,658	11,260	3,116	3,523	4,061	4,269	2,318	2,181	(15)
-	1,058	43,167	1,596	-	384	-	-	732	76	(16)
176	94	24,563	477	228	747	163	513	323	36	(17)
-	1,052	87,555	380	698	753	-	3,077	229	65	(18)
-	1,052	87,557	380	698	742	-	1,198	196	18	(19)
118	833	7,191	452	-	255	2,899	-	40	-	(20)
-	833	-	452	-	-	2,899	-	-	-	(21)
4,945	2,616	662,818	4,873	3,148	5,816	5,012	18,013	4,663	5,663	(22)
4,837	499	286,066	2,990	2,448	4,092	-	16,352	2,572	-	(23)
-	31	7,236	14	5	284	984	25	95	25	(24)
-	-	-	-	-	-	-	-	-	-	(25)
3,731	12,419	523,274	13,082	5,368	2,554	10,182	7,014	3,656	2,624	(26)
3,648	12,214	495,610	12,997	5,239	2,413	9,999	6,556	3,430	2,557	(27)
3,296	12,214	314,900	11,579	5,239	755	9,999	6,556	1,858	2,418	(28)
352	-	180,710	1,418	-	1,658	-	-	1,572	139	(29)
83	205	27,664	85	129	141	183	458	226	67	(30)
83	205	27,664	51	129	141	183	458	84	49	(31)
-	-	-	34	-	-	-	-	142	18	(32)
23,612	34,063	2,985,759	47,401	18,282	22,822	30,856	58,301	19,604	15,659	(33)
15,396	18,202	2,226,407	30,353	9,768	16,453	17,775	33,737	14,162	13,098	(34)
3,379	13,477	385,731	13,226	5,368	1,535	10,182	7,014	2,674	2,543	(35)
4,837	2,384	373,621	3,822	3,146	4,834	2,899	17,550	2,768	18	(36)
-	-	91,410	68	18	-	-	124	26	-	(37)
23,612	34,063	2,894,349	47,333	18,264	22,822	30,856	58,177	19,578	15,659	(38)
-	30	690	-	-	335	-	-	270	-	(39)
1,491	4,230	255,944	13,107	7,613	5,183	3,183	9,179	1,656	2,175	(40)
25,103	38,323	3,150,983	60,440	25,877	28,340	34,039	67,356	21,504	17,834	(41)
897	1,792	173,498	1,718	962	561	518	4,278	331	316	(42)
-	-	1,938	20	-	22	1,143	35	1,445	-	(43)
26,000	40,115	3,326,419	62,178	26,839	28,923	35,700	71,669	23,280	18,150	(44)

3 大豆（組織法人経営）の個別事例（続き）  
 (3) 生産費〔60kg当たり生産費〕（続き）

区	分	R 経営体 ( R )	S 経営体 ( U )	T 経営体 ( T )	U 経営体 ( S )	V 経営体 ( V )	W 経営体 ( W )	X 経営体 ( X )	
		(18)	(19)	(20)	(21)	(22)	(23)	(24)	
物	財	費 (1)	8,141	21,130	15,335	9,685	8,218	18,066	10,778
種	苗	費 (2)	837	1,145	1,563	873	721	2,120	447
購	入	(3)	837	1,145	1,140	873	721	2,120	376
内	給	(4)	-	-	423	-	-	-	71
肥	料	費 (5)	789	1,920	2,103	1,829	1,931	1,422	1,883
購	入	(6)	789	1,920	2,103	1,829	1,931	1,422	1,799
内	給	(7)	-	-	-	-	-	-	84
農	業	農 薬 剤 費 ( 購 入 ) (8)	2,143	2,239	2,161	1,414	1,955	1,115	2,215
光	熱	動 力 費 (9)	246	717	407	509	236	446	209
そ	の	他	の	諸	材	料	費 (10)	1	-
購	入	(11)	1	-	-	-	-	2	-
内	給	(12)	-	-	-	-	-	-	-
土	地	改	良	及	び	水	利	費 (13)	89
賃	借	料	及	び	料	金 (14)	2,230	11,713	1,461
購	入	(15)	2,230	5,145	1,461	494	-	3,027	3,577
内	給	(16)	-	6,568	-	154	525	-	625
物	件	税	及	び	公	課	諸	負	担 (17)
			100	2	81	265	81	88	78
建	物	費 (18)	-	118	361	463	-	94	143
償	却	費 (19)	-	118	40	443	-	92	143
自	動	車	費 (20)	240	-	73	213	-	22
償	却	費 (21)	97	-	-	-	-	-	-
農	機	具	費 (22)	1,063	1,139	5,075	2,991	1,570	9,610
償	却	費 (23)	194	713	873	2,002	1,210	3,182	121
生	産	管	理	費 (24)	403	160	-	32	55
償	却	費 (25)	-	83	-	-	-	-	87
労	働	費 (26)	1,924	5,700	6,090	4,983	2,571	5,668	3,946
直	接	労	働	費 (27)	1,924	5,501	5,843	4,905	2,542
構	成	員 (28)	1,899	2,896	5,554	48	2,542	953	3,532
雇	用	(29)	25	2,605	289	4,857	-	4,570	382
間	接	労	働	費 (30)	-	199	247	78	29
構	成	員 (31)	-	129	247	-	29	15	32
雇	用	(32)	-	70	-	78	-	130	29
費	用	合	計 (33)	10,065	26,830	21,425	14,668	10,789	23,734
購	入	( 支 払 ) (34)	7,875	16,323	14,288	12,021	6,483	19,480	7,792
内	給	(35)	1,899	9,593	6,224	202	3,096	968	6,668
償	却	(36)	291	914	913	2,445	1,210	3,286	264
副	産	物	価	額 (37)	-	-	739	21	-
								298	27
生	産	費 ( 副 産 物 価 額 差 引 ) (38)	10,065	26,830	20,686	14,647	10,789	23,436	14,697
支	払	利	子 (39)	-	11	7	205	100	-
支	払	地	代 (40)	1,278	8,075	5,032	3,326	6,033	805
									3,620
支	払	利	子 ・ 地	代 算 入 生 産 費 (41)	11,343	34,916	25,725	18,178	16,922
自	己	資	本 利 子 (42)	218	707	430	366	0	790
自	作	地	地 代 (43)	-	-	15	135	-	-
資	本	利	子 ・ 地 代 全 額 算 入 生 産 費 (44)	11,561	35,623	26,170	18,679	16,922	25,031
( 全 算 入 生 産 費 )									18,818

単位：円

Y 経営体 ( Y )	
(25)	
<b>10,332</b>	(1)
658	(2)
658	(3)
-	(4)
1,112	(5)
1,112	(6)
-	(7)
3,507	(8)
606	(9)
-	(10)
-	(11)
-	(12)
326	(13)
-	(14)
-	(15)
-	(16)
204	(17)
313	(18)
305	(19)
126	(20)
-	(21)
3,351	(22)
2,252	(23)
129	(24)
-	(25)
<b>5,225</b>	(26)
5,174	(27)
554	(28)
4,620	(29)
51	(30)
0	(31)
51	(32)
<b>15,557</b>	(33)
12,446	(34)
554	(35)
2,557	(36)
136	(37)
<b>15,421</b>	(38)
-	(39)
2,473	(40)
<b>17,894</b>	(41)
745	(42)
-	(43)
<b>18,639</b>	(44)

3 大豆（組織法人経営）の個別事例（続き）  
 (4) 大豆の作業別労働時間

区 分	A 経営体 ( A )	B 経営体 ( B )	C 経営体 ( C )	D 経営体 ( I )	E 経営体 ( H )	F 経営体 ( D )	G 経営体 ( E )
	(1)	(2)	(3)	(4)	(5)	(6)	(7)
投下労働時間（10 a 当たり） (1)	4.48	4.89	8.64	9.06	10.97	9.22	14.01
構 成 員 (2)	3.32	4.89	8.64	9.06	4.46	9.22	10.64
雇 用 (3)	1.16	-	-	-	6.51	-	3.37
直 接 労 働 時 間 (4)	4.31	4.58	8.19	8.78	10.97	8.81	13.79
構 成 員 (5)	3.15	4.58	8.19	8.78	4.46	8.81	10.50
雇 用 (6)	1.16	-	-	-	6.51	-	3.29
間 接 労 働 時 間 (7)	0.17	0.31	0.45	0.28	-	0.41	0.22
投下労働時間（60 kg 当たり） (8)	6.72	12.93	3.75	3.01	3.69	2.22	6.01
構 成 員 (9)	4.98	12.93	3.75	3.01	1.50	2.22	4.57
雇 用 (10)	1.74	-	-	-	2.19	-	1.44
直 接 労 働 時 間 (11)	6.47	12.10	3.55	2.92	3.69	2.12	5.92
構 成 員 (12)	4.73	12.10	3.55	2.92	1.50	2.12	4.51
雇 用 (13)	1.74	-	-	-	2.19	-	1.41
間 接 労 働 時 間 (14)	0.25	0.83	0.20	0.09	-	0.10	0.09
作業別直接労働時間（10 a 当たり） (15)	4.31	4.58	8.19	8.78	10.97	8.81	13.79
合計							
育 苗 (16)	-	-	-	-	-	-	-
耕 起 整 地 (17)	0.41	0.82	2.02	1.42	2.47	1.29	1.50
基 肥 (18)	0.50	0.22	0.36	0.45	0.61	-	0.84
は 種 (19)	0.66	0.24	1.00	0.69	1.19	0.88	1.28
定 植 (20)	-	-	-	-	-	-	-
追 肥 (21)	-	-	0.14	-	-	-	-
中 耕 除 草 (22)	0.42	0.91	0.91	3.92	0.92	2.38	3.55
管 理 (23)	0.74	0.57	0.45	0.52	3.95	3.00	4.79
防 除 (24)	0.33	0.23	0.50	1.01	0.12	0.50	0.86
刈 取 脱 穀 (25)	1.08	1.19	0.36	-	1.56	0.61	0.90
乾 燥 (26)	-	-	-	0.56	-	-	-
生 産 管 理 (27)	0.17	0.40	2.45	0.21	0.15	0.15	0.07
うち構成員							
育 苗 (28)	-	-	-	-	-	-	-
耕 起 整 地 (29)	0.41	0.82	2.02	1.42	0.12	1.29	0.45
基 肥 (30)	0.25	0.22	0.36	0.45	-	-	0.56
は 種 (31)	0.66	0.24	1.00	0.69	1.01	0.88	0.63
定 植 (32)	-	-	-	-	-	-	-
追 肥 (33)	-	-	0.14	-	-	-	-
中 耕 除 草 (34)	0.17	0.91	0.91	3.92	0.92	2.38	2.88
管 理 (35)	0.41	0.57	0.45	0.52	1.53	3.00	4.79
防 除 (36)	0.33	0.23	0.50	1.01	-	0.50	0.42
刈 取 脱 穀 (37)	0.75	1.19	0.36	-	0.73	0.61	0.70
乾 燥 (38)	-	-	-	0.56	-	-	-
生 産 管 理 (39)	0.17	0.40	2.45	0.21	0.15	0.15	0.07

単位：時間

H 経営体 ( F )	I 経営体 ( L )	J 経営体 ( G )	K 経営体 ( K )	L 経営体 ( M )	M 経営体 ( J )	N 経営体 ( P )	O 経営体 ( N )	P 経営体 ( O )	Q 経営体 ( Q )	
(8)	(9)	(10)	(11)	(12)	(13)	(14)	(15)	(16)	(17)	
5.61	18.43	11.31	11.95	9.18	5.96	11.11	4.15	8.80	6.06	(1)
4.65	18.43	6.36	10.34	9.18	1.24	11.11	4.15	3.41	5.75	(2)
0.96	-	4.95	1.61	-	4.72	-	-	5.39	0.31	(3)
5.50	18.12	10.78	11.86	8.96	5.76	10.92	3.87	8.20	5.91	(4)
4.54	18.12	5.83	10.29	8.96	1.04	10.92	3.87	3.26	5.64	(5)
0.96	-	4.95	1.57	-	4.72	-	-	4.94	0.27	(6)
0.11	0.31	0.53	0.09	0.22	0.20	0.19	0.28	0.60	0.15	(7)
2.51	7.81	412.84	9.00	3.68	2.46	7.06	4.77	2.89	1.72	(8)
2.08	7.81	232.13	7.79	3.68	0.51	7.06	4.77	1.13	1.63	(9)
0.43	-	180.71	1.21	-	1.95	-	-	1.76	0.09	(10)
2.46	7.68	393.55	8.93	3.59	2.38	6.94	4.45	2.69	1.68	(11)
2.03	7.68	212.84	7.75	3.59	0.43	6.94	4.45	1.08	1.60	(12)
0.43	-	180.71	1.18	-	1.95	-	-	1.61	0.08	(13)
0.05	0.13	19.29	0.07	0.09	0.08	0.12	0.32	0.20	0.04	(14)
5.50	18.12	10.78	11.86	8.96	5.76	10.92	3.87	8.20	5.91	(15)
-	-	-	-	-	-	-	-	-	-	(16)
-	2.91	0.20	1.79	0.91	0.70	1.55	0.55	0.63	0.61	(17)
0.21	5.03	0.45	0.10	0.38	0.19	2.02	0.21	0.43	0.19	(18)
0.76	1.64	2.11	0.52	1.21	0.33	0.94	0.56	0.61	0.46	(19)
-	-	-	-	-	-	-	-	-	-	(20)
-	-	-	-	-	-	-	-	0.13	-	(21)
1.81	2.97	5.04	2.52	4.15	4.08	2.37	0.21	3.58	0.39	(22)
2.09	3.82	1.47	3.91	0.88	0.10	1.50	0.71	0.33	3.15	(23)
0.38	0.13	0.56	0.09	0.33	0.15	1.12	0.23	-	-	(24)
-	1.25	0.75	0.54	1.02	0.14	1.17	1.22	2.44	0.80	(25)
-	-	-	-	-	0.04	-	-	-	-	(26)
0.25	0.37	0.20	2.39	0.08	0.03	0.25	0.18	0.05	0.31	(27)
-	-	-	-	-	-	-	-	-	-	(28)
-	2.91	0.20	1.66	0.91	0.35	1.55	0.55	0.23	0.58	(29)
0.21	5.03	0.45	0.02	0.38	0.11	2.02	0.21	0.24	0.16	(30)
0.76	1.64	1.11	0.52	1.21	0.17	0.94	0.56	0.33	0.39	(31)
-	-	-	-	-	-	-	-	-	-	(32)
-	-	-	-	-	-	-	-	0.04	-	(33)
1.16	2.97	2.93	2.33	4.15	0.05	2.37	0.21	0.53	0.39	(34)
1.92	3.82	0.06	2.95	0.88	-	1.50	0.71	0.08	3.04	(35)
0.24	0.13	0.29	0.06	0.33	0.15	1.12	0.23	-	-	(36)
-	1.25	0.59	0.36	1.02	0.14	1.17	1.22	1.76	0.77	(37)
-	-	-	-	-	0.04	-	-	-	-	(38)
0.25	0.37	0.20	2.39	0.08	0.03	0.25	0.18	0.05	0.31	(39)

3 大豆（組織法人経営）の個別事例（続き）

(4) 大豆の作業別労働時間（続き）

区 分	R 経営体 ( R )	S 経営体 ( U )	T 経営体 ( T )	U 経営体 ( S )	V 経営体 ( V )	W 経営体 ( W )	X 経営体 ( X )
	(18)	(19)	(20)	(21)	(22)	(23)	(24)
投下労働時間（10 a 当たり） (1)	6.75	9.11	10.14	10.12	5.90	4.73	10.57
構 成 員 (2)	6.68	4.75	8.88	0.06	5.90	1.00	9.54
雇 用 (3)	0.07	4.36	1.26	10.06	-	3.73	1.03
直 接 労 働 時 間 (4)	6.75	8.80	9.75	9.97	5.82	4.59	10.49
構 成 員 (5)	6.68	4.55	8.49	0.06	5.82	0.99	9.47
雇 用 (6)	0.07	4.25	1.26	9.91	-	3.60	1.02
間 接 労 働 時 間 (7)	-	0.31	0.39	0.15	0.08	0.14	0.08
投下労働時間（60 kg 当たり） (8)	1.25	3.58	4.03	5.10	1.75	3.15	2.69
構 成 員 (9)	1.23	1.86	3.51	0.03	1.75	0.66	2.43
雇 用 (10)	0.02	1.72	0.52	5.07	-	2.49	0.26
直 接 労 働 時 間 (11)	1.25	3.46	3.88	5.02	1.73	3.05	2.67
構 成 員 (12)	1.23	1.78	3.36	0.03	1.73	0.65	2.41
雇 用 (13)	0.02	1.68	0.52	4.99	-	2.40	0.26
間 接 労 働 時 間 (14)	-	0.12	0.15	0.08	0.02	0.10	0.02
作業別直接労働時間（10 a 当たり） (15)	6.75	8.80	9.75	9.97	5.82	4.59	10.49
合計							
育 苗 (16)	-	-	-	-	-	-	-
耕 起 整 地 (17)	0.48	1.41	1.45	1.00	0.62	0.18	0.45
基 肥 (18)	0.58	0.43	0.48	0.22	0.31	0.22	0.32
は 種 (19)	0.97	0.61	1.16	1.44	0.38	0.33	0.62
定 植 (20)	-	-	-	-	-	-	-
追 肥 (21)	-	-	-	-	-	-	-
中 耕 除 草 (22)	0.59	1.31	2.90	2.30	2.24	2.00	3.69
管 理 (23)	0.69	1.46	1.25	1.90	0.72	1.29	2.78
防 除 (24)	1.28	0.65	0.58	0.18	0.13	0.08	0.00
刈 取 脱 穀 (25)	1.22	0.73	1.84	1.45	0.73	0.49	1.54
乾 燥 (26)	0.55	2.17	-	1.42	0.67	-	0.87
生 産 管 理 (27)	0.39	0.03	0.09	0.06	0.02	-	0.22
うち構成員							
育 苗 (28)	-	-	-	-	-	-	-
耕 起 整 地 (29)	0.48	1.24	1.26	-	0.62	-	0.45
基 肥 (30)	0.58	0.21	0.42	-	0.31	-	0.32
は 種 (31)	0.93	0.14	1.01	-	0.38	0.08	0.62
定 植 (32)	-	-	-	-	-	-	-
追 肥 (33)	-	-	-	-	-	-	-
中 耕 除 草 (34)	0.59	0.68	2.52	-	2.24	0.27	3.23
管 理 (35)	0.69	0.38	1.09	-	0.72	0.36	2.53
防 除 (36)	1.25	0.21	0.50	-	0.13	0.02	0.00
刈 取 脱 穀 (37)	1.22	0.45	1.60	-	0.73	0.26	1.34
乾 燥 (38)	0.55	1.21	-	-	0.67	-	0.76
生 産 管 理 (39)	0.39	0.03	0.09	0.06	0.02	-	0.22



単位：時間

Y 経営体 ( Y )	
(25)	
4.77	(1)
0.72	(2)
4.05	(3)
4.72	(4)
0.71	(5)
4.01	(6)
0.05	(7)
1.94	(8)
0.30	(9)
1.64	(10)
1.92	(11)
0.30	(12)
1.62	(13)
0.02	(14)
4.72	(15)
-	(16)
0.26	(17)
0.16	(18)
0.44	(19)
-	(20)
-	(21)
1.12	(22)
0.76	(23)
0.16	(24)
0.42	(25)
1.36	(26)
0.04	(27)
-	(28)
0.04	(29)
0.02	(30)
0.06	(31)
-	(32)
-	(33)
0.16	(34)
0.11	(35)
0.02	(36)
0.06	(37)
0.20	(38)
0.04	(39)



(参考) 平均値の概要



# 平成28年産 米生産費(組織法人経営)

10 a 当たり全算入生産費は、10万2,549円

60kg 当たり全算入生産費は、1万1,656円

## 【調査結果の概要】

1 平成28年産米の10 a 当たり資本利子・地代全額算入生産費(以下「全算入生産費」という。)は10万2,549円で、60kg 当たり全算入生産費は1万1,656円であった。

2 10 a 当たり全算入生産費は、前年産に比べ1.8%増加した。

これは、乾燥・調製委託料金の増加等により、賃借料及び料金が増加したこと等による。

3 60kg 当たり全算入生産費は、前年産に比べ2.8%減少した。

これは、10 a 当たり収量が増加したことによる。

図1 米の全算入生産費の動向(全国)

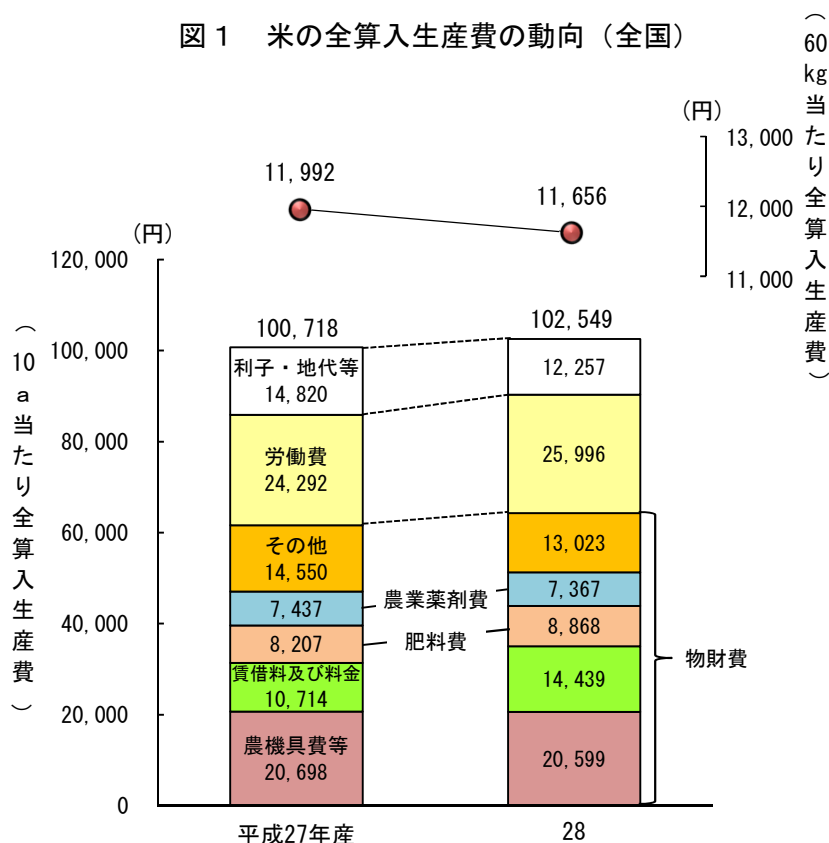


表1 平成28年産 米生産費(全国)

区分	単位	10 a 当たり		60 kg 当たり	
		実数	対前年産増減率	実数	対前年産増減率
物財費	円	64,296	4.4	7,307	△ 0.4
農機具費等	円	20,599	△ 0.5	2,341	△ 5.0
賃借料及び料金	円	14,439	34.8	1,641	28.6
肥料費	円	8,868	8.1	1,008	3.2
農業薬剤費	円	7,367	△ 0.9	837	△ 5.5
その他	円	13,023	△ 10.5	1,480	△ 14.5
労働費	円	25,996	7.0	2,956	2.2
費用合計	円	90,292	5.1	10,263	0.3
利子・地代等	円	12,257	△ 17.3	1,393	△ 21.0
資本利子・地代全額算入生産費	円	102,549	1.8	11,656	△ 2.8
収量	kg	528	4.8	-	-
投下労働時間	時間	15.86	3.2	1.77	△ 3.3
1経営体当たり作付面積	a	2,203.4	△ 8.7	-	-

注：農機具費等は、農機具費、建物費、自動車費及び生産管理費の合計である。  
また、利子・地代等は、利子及び地代の合計から副産物価額を除いた値である。

(参考)

1 米（組織法人経営）の平均値

(1) 調査対象経営体の生産概要・経営概況

区 分	単 位	1) 稲作主体の組織法人経営	
		平均値	
		(1)	(2)
集 計 経 営 体 数 (1)	経営体	46	43
労 働 力 ( 1 経 営 体 当 たり )			
構 成 員 (2)	人	22.2	22.5
農 業 年 雇 (3)	〃	1.1	0.8
構 成 農 家 世 帯 (4)	戸	21.1	22.3
土 地 ( 1 経 営 体 当 たり )			
経 営 耕 地 面 積 (5)	a	3,954	3,847
田 (6)	〃	3,892	3,780
畑 (7)	〃	62	67
普 通 畑 (8)	〃	56	61
耕 地 以 外 の 土 地 (9)	〃	10	10
水 稲			
使 用 地 面 積 ( 1 経 営 体 当 たり )			
作 付 地 (10)	〃	2,203.4	2,234.7
自 作 地 (11)	〃	16.1	9.6
小 作 地 (12)	〃	2,187.3	2,225.1
作 付 地 以 外 (13)	〃	11.5	11.3
所 有 地 (14)	〃	1.3	1.0
借 入 地 (15)	〃	10.2	10.3
作 付 地 の 実 勢 地 代 ( 10 a 当 たり ) (16)	円	11,558	11,758
自 作 地 (17)	〃	14,817	12,873
小 作 地 (18)	〃	11,535	11,753
投 下 資 本 額 ( 10 a 当 たり ) (19)	〃	92,687	95,303
固 定 資 本 額 (20)	〃	52,537	55,169
建 物 ・ 構 築 物 (21)	〃	18,269	19,397
自 動 車 (22)	〃	598	528
農 機 具 (23)	〃	33,670	35,244
流 動 資 本 額 (24)	〃	27,152	27,011
労 賃 資 本 額 (25)	〃	12,998	13,123
10 a 当 たり 主 産 物 数 量 (26)	kg	528	531

注：平均値は、事例の掲載の有無にかかわらず、集計対象経営体を集計した（以下、同じ）。

1)は、平均値の集計対象経営体のうち、米の販売金額が農産物販売額の第1位となる経営体を抽出し集計した（以下、(4)まで同じ）。

(2) 生産費 [10 a 当たり生産費]

単位：円

区 分	平均値	1) 稲作主体の組織法人経営	
		(1)	(2)
物 財 費 (1)	64,296	64,366	
種 苗 費 (2)	3,567	3,296	
購 入 (3)	3,543	3,277	
内 給 (4)	24	19	
肥 料 費 (5)	8,868	9,059	
購 入 (6)	8,868	9,059	
内 給 (7)	-	-	
農 業 薬 剤 費 ( 購 入 ) (8)	7,367	7,435	
光 熱 動 力 費 (9)	3,079	3,113	
そ の 他 の 諸 材 料 費 (10)	1,532	1,533	
購 入 (11)	1,532	1,533	
内 給 (12)	-	-	
土 地 改 良 及 び 水 利 費 (13)	3,893	4,017	
賃 借 料 及 び 料 金 (14)	14,439	13,995	
購 入 (15)	12,197	11,593	
内 給 (16)	2,242	2,402	
物 件 税 及 び 公 課 諸 負 担 (17)	952	994	
建 物 費 (18)	2,332	2,487	
償 却 費 (19)	1,600	1,707	
自 償 動 車 費 (20)	633	595	
償 却 費 (21)	269	245	
農 機 具 費 (22)	17,109	17,309	
償 却 費 (23)	8,084	8,352	
生 産 管 理 費 (24)	525	533	
償 却 費 (25)	39	42	
労 働 費 (26)	25,996	26,243	
直 接 労 働 費 (27)	25,040	25,334	
構 成 員 (28)	17,970	18,911	
用 給 (29)	7,070	6,423	
間 接 労 働 費 (30)	956	909	
構 成 員 (31)	749	781	
雇 用 (32)	207	128	
費 用 合 計 (33)	90,292	90,609	
購 入 ( 支 払 ) (34)	59,315	58,150	
内 給 (35)	20,985	22,113	
償 却 (36)	9,992	10,346	
副 産 物 価 額 (37)	2,574	2,287	
生 産 費 ( 副 産 物 価 額 差 引 ) (38)	87,718	88,322	
支 払 利 子 (39)	210	201	
支 払 地 代 (40)	11,613	11,910	
支 払 利 子 ・ 地 代 算 入 生 産 費 (41)	99,541	100,433	
自 己 資 本 利 子 (42)	2,786	2,871	
自 作 地 地 代 (43)	222	175	
資 本 利 子 ・ 地 代 全 額 算 入 生 産 費 (44)	102,549	103,479	
( 全 算 入 生 産 費 )			

## (3) 生産費 [60kg当たり生産費] 単位：円

区 分	平均値	1) 稲作主体 の組織法人 経営	
		(1)	(2)
物 財 費 (1)	7,307	7,263	
種 苗 費 (2)	406	372	
購 入 (3)	403	370	
内 給 (4)	3	2	
肥 料 費 (5)	1,008	1,022	
購 入 (6)	1,008	1,022	
内 給 (7)	-	-	
農 業 薬 剤 費 ( 購 入 ) (8)	837	839	
光 熱 動 力 費 (9)	350	351	
そ の 他 の 諸 材 料 費 (10)	174	173	
購 入 (11)	174	173	
内 給 (12)	-	-	
土 地 改 良 及 び 水 利 費 (13)	442	453	
賃 借 料 及 び 料 金 (14)	1,641	1,579	
購 入 (15)	1,386	1,308	
内 給 (16)	255	271	
物 件 税 及 び 公 課 諸 負 担 (17)	108	112	
建 物 費 (18)	265	281	
償 却 費 (19)	182	193	
自 動 車 費 (20)	72	67	
償 却 費 (21)	31	28	
農 機 具 費 (22)	1,945	1,954	
償 却 費 (23)	919	943	
生 産 管 理 費 (24)	59	60	
償 却 費 (25)	4	5	
労 働 費 (26)	2,956	2,961	
直 接 労 働 費 (27)	2,854	2,853	
構 成 員 (28)	2,050	2,128	
雇 用 (29)	804	725	
間 接 労 働 費 (30)	102	108	
構 成 員 (31)	78	94	
雇 用 (32)	24	14	
費 用 合 計 (33)	10,263	10,224	
購 入 ( 支 払 ) (34)	6,741	6,560	
内 給 (35)	2,386	2,495	
償 却 (36)	1,136	1,169	
副 産 物 価 額 (37)	293	258	
生 産 費 ( 副 産 物 価 額 差 引 ) (38)	9,970	9,966	
支 払 利 子 (39)	24	23	
支 払 地 代 (40)	1,320	1,344	
支 払 利 子 ・ 地 代 算 入 生 産 費 (41)	11,314	11,333	
自 己 資 本 利 子 (42)	317	324	
自 作 地 代 (43)	25	20	
資 本 利 子 ・ 地 代 全 額 算 入 生 産 費 (44) ( 全 算 入 生 産 費 )	11,656	11,677	

## (4) 米の作業別労働時間 単位：時間

区 分	平均値	1) 稲作主体 の組織法人 経営	
		(1)	(2)
投 下 労 働 時 間 ( 10 a 当 たり ) (1)	15.86	15.98	
構 成 員 (2)	11.83	12.45	
雇 用 (3)	4.03	3.53	
直 接 労 働 時 間 (4)	15.28	15.42	
構 成 員 (5)	11.36	11.96	
雇 用 (6)	3.92	3.46	
間 接 労 働 時 間 (7)	0.58	0.56	
投 下 労 働 時 間 ( 60 kg 当 たり ) (8)	1.77	1.81	
構 成 員 (9)	1.34	1.41	
雇 用 (10)	0.43	0.40	
直 接 労 働 時 間 (11)	1.71	1.74	
構 成 員 (12)	1.29	1.35	
雇 用 (13)	0.42	0.39	
間 接 労 働 時 間 (14)	0.06	0.07	
作 業 別 直 接 労 働 時 間 ( 10 a 当 たり ) (15)	15.28	15.42	
合 計			
種 育 子 予 措 (16)	0.14	0.14	
苗 (17)	1.46	1.49	
耕 起 整 地 (18)	2.47	2.41	
基 肥 (19)	0.52	0.51	
直 ま 植 基 肥 (20)	0.14	0.14	
田 植 (21)	2.02	2.01	
追 肥 (22)	0.11	0.10	
除 草 (23)	0.69	0.71	
管 理 (24)	3.79	3.86	
防 除 (25)	0.30	0.31	
刈 取 脱 穀 (26)	2.21	2.25	
乾 燥 (27)	0.89	0.95	
生 産 管 理 (28)	0.54	0.54	
う ち 構 成 員			
種 育 子 予 措 (29)	0.10	0.11	
苗 (30)	1.02	1.08	
耕 起 整 地 (31)	1.81	1.89	
基 肥 (32)	0.39	0.41	
直 ま 植 基 肥 (33)	0.11	0.11	
田 植 (34)	1.36	1.42	
追 肥 (35)	0.07	0.07	
除 草 (36)	0.49	0.53	
管 理 (37)	2.90	3.06	
防 除 (38)	0.24	0.26	
刈 取 脱 穀 (39)	1.60	1.70	
乾 燥 (40)	0.73	0.78	
生 産 管 理 (41)	0.54	0.54	

注：稲作主体の組織法人経営体の60kg当たり全算入生産費は、「未来投資戦略」における「担い手のコメの生産コストを現状全国平均比4割削減」の進捗の評価に活用される。





# 平成28年産 小麦生産費(組織法人経営)

10 a 当たり全算入生産費は、5万9,291円

60 kg 当たり全算入生産費は、8,670円

## 【調査結果の概要】

- 平成28年産小麦の10 a 当たり全算入生産費は5万9,291円で、60 kg 当たり全算入生産費は8,670円であった。
- 10 a 当たり全算入生産費は、前年産に比べ0.9%増加した。  
これは、除草剤使用量の増加により、農業薬剤費が増加したこと等による。
- 60 kg 当たり全算入生産費は、前年産に比べ9.6%増加した。  
これは、10 a 当たり収量が減少したことによる。

図2 小麦の全算入生産費の動向(全国)

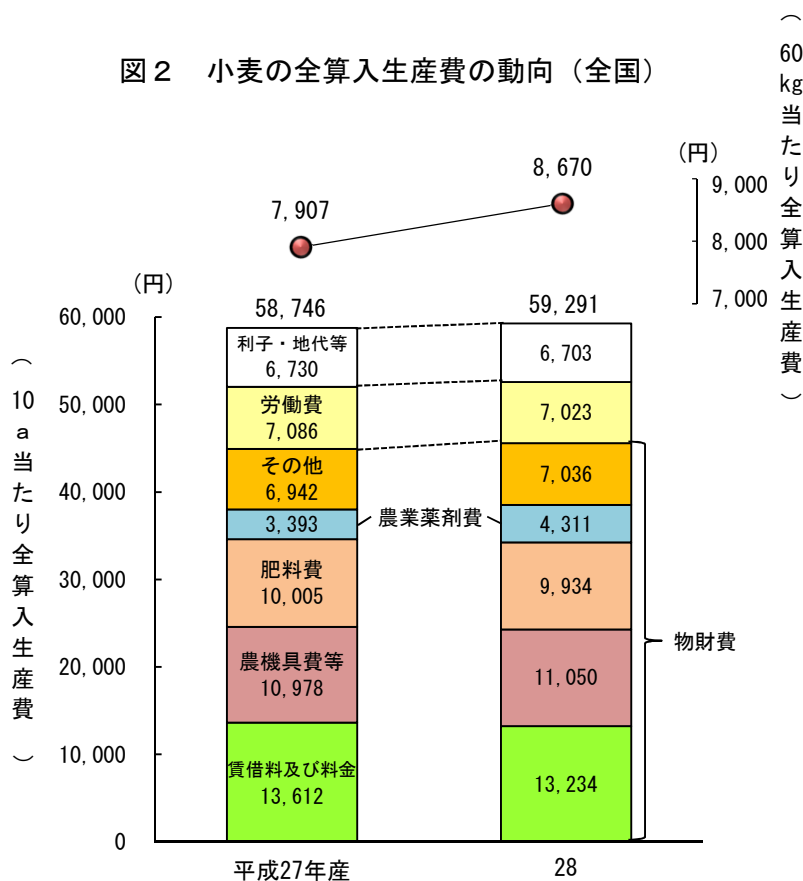


表2 平成28年産 小麦生産費(全国)

区分	単位	10 a 当たり		60 kg 当たり	
		実数	対前年産増減率	実数	対前年産増減率
物財費	円	45,565	1.4%	6,663	10.2%
賃借料及び料金	円	13,234	△ 2.8	1,935	5.6
農機具費等	円	11,050	0.7	1,617	9.5
肥料費	円	9,934	△ 0.7	1,452	7.8
農業薬剤費	円	4,311	27.1	630	37.9
その他	円	7,036	1.4	1,029	9.9
労働費	円	7,023	△ 0.9	1,027	7.8
費用合計	円	52,588	1.1	7,690	9.8
利子・地代等	円	6,703	△ 0.4	980	8.3
資本利子・地代全額算入生産費	円	59,291	0.9	8,670	9.6
収量	kg	410	△ 8.1	-	-
投下労働時間	時間	4.03	△ 5.4	0.58	5.5
1経営体当たり作付面積	a	1,937.6	2.3	-	-

注：農機具費等は、農機具費、建物費、自動車費及び生産管理費の合計である。  
また、利子・地代等は、利子及び地代の合計から副産物価額を除いた値である。

(参考)

2 小麦（組織法人経営）の平均値

(1) 調査対象経営体の生産概要・経営概況

区 分	単 位	平均値
		(1)
集 計 経 営 体 数 (1)	経営体	28
労 働 力 ( 1 経 営 体 当 たり )		
構 成 員 (2)	人	16.2
農 業 年 雇 員 (3)	"	1.4
構 成 農 家 世 帯 (4)	戸	15.7
土 地 ( 1 経 営 体 当 たり )		
経 営 耕 地 面 積 (5)	a	4,888
田 (6)	"	3,990
畑 (7)	"	898
畑 普 通 畑 (8)	"	894
耕 地 以 外 の 土 地 (9)	"	49
小 麦		
使 用 地 面 積 ( 1 経 営 体 当 たり )		
作 付 地 (10)	"	1,937.6
自 作 地 (11)	"	202.4
小 作 地 (12)	"	1,735.2
作 付 地 以 外 (13)	"	28.7
所 有 地 (14)	"	25.7
借 入 地 (15)	"	3.0
作 付 地 の 実 勢 地 代 ( 10 a 当 たり ) (16)	円	9,878
自 作 地 (17)	"	8,866
小 作 地 (18)	"	9,997
投 下 資 本 額 ( 10 a 当 たり ) (19)	"	48,287
固 定 資 本 額 (20)	"	24,954
建 物 ・ 構 築 物 (21)	"	3,772
自 動 車 (22)	"	793
農 機 具 (23)	"	20,389
流 動 資 本 額 (24)	"	19,822
労 賃 資 本 額 (25)	"	3,511
10 a 当 たり 主 産 物 数 量 (26)	kg	410

(2) 生産費 [10 a 当たり生産費]

単位：円

区 分	平均値
	(1)
物 財 費 (1)	45,565
種 苗 費 (2)	2,995
購 入 (3)	2,947
内 給 (4)	48
肥 料 費 (5)	9,934
購 入 (6)	9,934
内 給 (7)	-
農 業 薬 剤 費 ( 購 入 ) (8)	4,311
光 熱 動 力 費 (9)	1,729
そ の 他 の 諸 材 料 費 (10)	438
購 入 (11)	438
内 給 (12)	-
土 地 改 良 及 び 水 利 費 (13)	1,114
賃 借 料 及 び 料 金 (14)	13,234
購 入 (15)	11,442
内 給 (16)	1,792
物 件 税 及 び 公 課 諸 負 担 (17)	760
建 物 費 (18)	461
償 却 費 (19)	361
自 償 動 車 費 (20)	714
償 却 費 (21)	318
農 機 具 費 (22)	9,587
償 却 費 (23)	5,232
生 産 管 理 費 (24)	288
償 却 費 (25)	11
労 働 費 (26)	7,023
直 接 労 働 費 (27)	6,742
構 成 員 (28)	5,238
雇 用 (29)	1,504
間 接 労 働 費 (30)	281
構 成 員 (31)	227
雇 用 (32)	54
費 用 合 計 (33)	52,588
購 入 ( 支 払 ) (34)	39,361
内 給 (35)	7,305
償 却 (36)	5,922
副 産 物 価 額 (37)	1,140
生 産 費 ( 副 産 物 価 額 差 引 ) (38)	51,448
支 払 利 子 (39)	90
支 払 地 代 (40)	5,383
支 払 利 子 ・ 地 代 算 入 生 産 費 (41)	56,921
自 己 資 本 利 子 (42)	1,379
自 作 地 地 代 (43)	991
資 本 利 子 ・ 地 代 全 額 算 入 生 産 費 (44)	59,291
( 全 算 入 生 産 費 )	

(3) 生産費 [60kg当たり生産費] 単位：円

区 分	平均値
	(1)
物 財 費 (1)	6,663
種 苗 費 (2)	438
購 入 (3)	431
内 給 (4)	7
肥 料 費 (5)	1,452
購 入 (6)	1,452
内 給 (7)	-
農 業 薬 剤 費 ( 購 入 ) (8)	630
光 熱 動 力 費 (9)	253
そ の 他 の 諸 材 料 費 (10)	64
購 入 (11)	64
内 給 (12)	-
土 地 改 良 及 び 水 利 費 (13)	163
賃 借 料 及 び 料 金 (14)	1,935
購 入 (15)	1,673
内 給 (16)	262
物 件 税 及 び 公 課 諸 負 担 (17)	111
建 物 費 (18)	68
償 却 費 (19)	53
自 動 車 費 (20)	104
償 却 費 (21)	46
農 機 具 費 (22)	1,402
償 却 費 (23)	765
生 産 管 理 費 (24)	43
償 却 費 (25)	2
労 働 費 (26)	1,027
直 接 労 働 費 (27)	985
構 成 員 (28)	765
間 接 労 働 費 (29)	220
構 成 員 (30)	42
間 接 労 働 費 (31)	34
構 成 員 (32)	8
費 用 合 計 (33)	7,690
購 入 ( 支 払 ) (34)	5,756
内 給 (35)	1,068
償 却 (36)	866
副 産 物 価 額 (37)	167
生 産 費 ( 副 産 物 価 額 差 引 ) (38)	7,523
支 払 利 子 (39)	13
支 払 地 代 (40)	787
支 払 利 子 ・ 地 代 算 入 生 産 費 (41)	8,323
自 己 資 本 利 子 (42)	202
自 作 地 代 (43)	145
資 本 利 子 ・ 地 代 全 額 算 入 生 産 費 (44)	8,670
( 全 算 入 生 産 費 )	

(4) 小麦の作業別労働時間 単位：時間

区 分	平均値
	(1)
投 下 労 働 時 間 ( 10 a 当 た り ) (1)	4.03
構 成 員 (2)	3.33
雇 用 (3)	0.70
直 接 労 働 時 間 (4)	3.86
構 成 員 (5)	3.19
雇 用 (6)	0.67
間 接 労 働 時 間 (7)	0.17
投 下 労 働 時 間 ( 60 kg 当 た り ) (8)	0.58
構 成 員 (9)	0.48
雇 用 (10)	0.10
直 接 労 働 時 間 (11)	0.56
構 成 員 (12)	0.46
雇 用 (13)	0.10
間 接 労 働 時 間 (14)	0.02
作 業 別 直 接 労 働 時 間 ( 10 a 当 た り ) (15)	3.86
合 計	
種 子 措 施 (16)	0.03
耕 起 子 整 地 (17)	0.74
基 肥 (18)	0.35
追 肥 (19)	0.35
中 耕 除 草 (20)	0.23
麦 踏 除 草 (21)	0.32
管 理 (22)	0.12
防 刈 理 (23)	0.56
取 脱 除 (24)	0.35
乾 穀 燥 (25)	0.64
生 産 管 理 (26)	0.02
管 理 (27)	0.15
う ち 構 成 員	
種 子 措 施 (28)	0.02
耕 起 子 整 地 (29)	0.64
基 肥 (30)	0.25
追 肥 (31)	0.26
中 耕 除 草 (32)	0.19
麦 踏 除 草 (33)	0.28
管 理 (34)	0.11
防 刈 理 (35)	0.47
取 脱 除 (36)	0.30
乾 穀 燥 (37)	0.50
生 産 管 理 (38)	0.02
管 理 (39)	0.15



# 平成28年産 大豆生産費(組織法人経営)

10 a 当たり全算入生産費は、5万9,672円

60kg 当たり全算入生産費は、2万1,991円

## 【調査結果の概要】

- 平成28年産大豆の10 a 当たり全算入生産費は5万9,672円で、60 kg 当たり全算入生産費は2万1,991円であった。
- 10 a 当たり全算入生産費は、前年産に比べ1.8%減少した。  
これは、償却済み資産の増加により、農機具費が減少したこと等による。
- 60kg 当たり全算入生産費は、前年産に比べて7.2%増加した。  
これは、10 a 当たり収量が減少したことによる。

図3 大豆の全算入生産費の動向(全国)

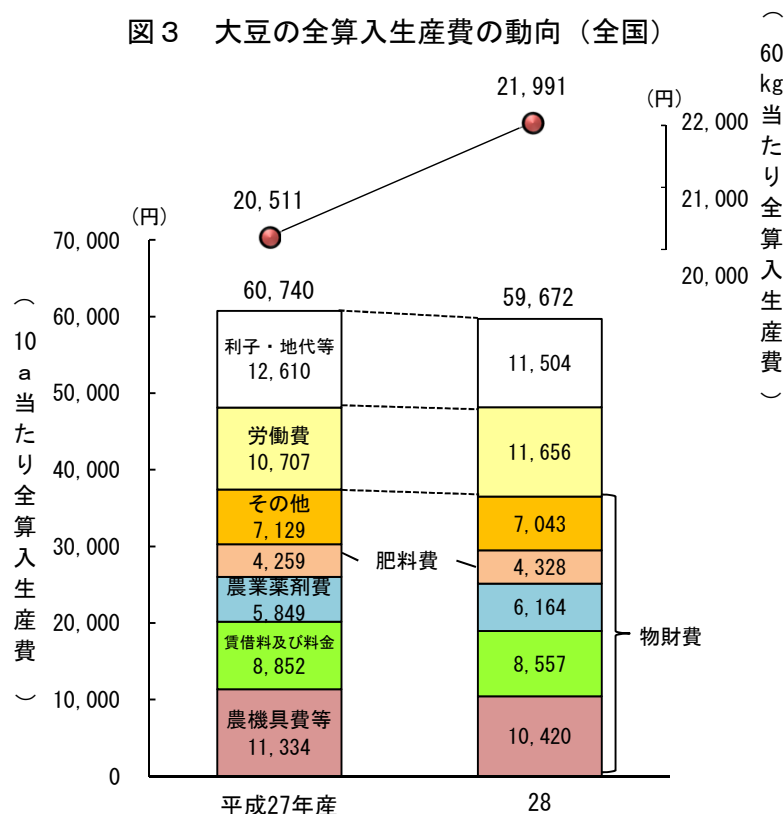


表3 平成28年産 大豆生産費(全国)

区分	単位	10 a 当たり		60 kg 当たり	
		実数	対前年産増減率	実数	対前年産増減率
			%		%
物財費	円	36,512	△ 2.4	13,456	6.5
農機具費等	円	10,420	△ 8.1	3,841	0.4
賃借料及び料金	円	8,552	△ 3.3	3,153	5.5
農業薬剤費	円	6,164	5.4	2,271	15.0
肥料費	円	4,328	1.6	1,595	10.8
その他	円	7,043	△ 1.2	2,596	7.9
労働費	円	11,656	8.9	4,295	18.8
費用合計	円	48,168	0.1	17,751	9.2
利子・地代等	円	11,504	△ 8.8	4,240	△ 0.4
資本利子・地代全額算入生産費	円	59,672	△ 1.8	21,991	7.2
収量	kg	162	△ 8.5	-	-
投下労働時間	時間	7.31	7.8	2.71	18.9
1経営体当たり作付面積	a	1,193.4	7.5	-	-

注：農機具費等は、農機具費、建物費、自動車費及び生産管理費の合計である。  
また、利子・地代等は、利子及び地代の合計から副産物価額を除いた値である。

(参考)

3 大豆（組織法人経営）の平均値

(1) 調査対象経営体の生産概要・経営概況

区 分	単 位	平均値
		(1)
集 計 経 営 体 数 (1)	経営体	28
勞 働 力 ( 1 経 営 体 当 たり )		
構 成 員 (2)	人	17.8
農 業 年 雇 員 (3)	人	1.4
構 成 農 家 世 帯 (4)	戸	17.1
土 地 ( 1 経 営 体 当 たり )		
経 営 耕 地 面 積 (5)	a	4,231
田 (6)	"	3,992
畑 (7)	"	239
畑 普 通 (8)	"	239
耕 地 以 外 の 土 地 (9)	"	15
大 豆		
使 用 地 面 積 ( 1 経 営 体 当 たり )		
作 付 地 (10)	"	1,193.4
自 作 地 (11)	"	14.1
小 作 地 (12)	"	1,179.3
作 付 地 以 外 (13)	"	6.1
所 有 地 (14)	"	3.8
借 入 地 (15)	"	2.3
作 付 地 の 実 勢 地 代 ( 10 a 当 たり ) (16)	円	12,104
自 作 地 (17)	"	11,678
小 作 地 (18)	"	12,108
投 下 資 本 額 ( 10 a 当 たり ) (19)	"	44,005
固 定 資 本 額 (20)	"	22,300
建 物 ・ 構 築 物 (21)	"	6,028
自 動 車 (22)	"	388
農 機 具 (23)	"	15,884
流 動 資 本 額 (24)	"	15,877
勞 賃 資 本 額 (25)	"	5,828
10 a 当 たり 主 産 物 数 量 (26)	kg	162

(2) 生産費 [10 a 当たり生産費]

単位：円

区 分	平均値
	(1)
物 財 費 (1)	36,512
種 苗 費 (2)	3,022
購 入 (3)	2,845
内 給 (4)	177
肥 料 費 (5)	4,328
購 入 (6)	4,296
内 給 (7)	32
農 業 薬 剤 費 ( 購 入 ) (8)	6,164
光 熱 動 力 費 (9)	1,438
そ の 他 の 諸 材 料 費 (10)	24
購 入 (11)	24
内 給 (12)	-
土 地 改 良 及 び 水 利 費 (13)	1,966
賃 借 料 及 び 料 金 (14)	8,557
購 入 (15)	5,775
内 給 (16)	2,782
物 件 税 及 び 公 課 諸 負 担 (17)	593
建 物 費 (18)	897
償 却 費 (19)	659
自 償 動 車 費 (20)	434
償 却 費 (21)	217
農 機 具 費 (22)	8,727
償 却 費 (23)	3,856
生 産 管 理 費 (24)	362
償 却 費 (25)	29
勞 働 費 (26)	11,656
直 接 勞 働 費 (27)	11,389
構 成 員 (28)	7,531
雇 用 (29)	3,858
間 接 勞 働 費 (30)	267
構 成 員 (31)	200
雇 用 (32)	67
費 用 合 計 (33)	48,168
購 入 ( 支 払 ) (34)	32,659
内 給 (35)	10,748
償 却 (36)	4,761
副 産 物 価 額 (37)	235
生 産 費 ( 副 産 物 価 額 差 引 ) (38)	47,933
支 払 利 子 (39)	120
支 払 地 代 (40)	9,951
支 払 利 子 ・ 地 代 算 入 生 産 費 (41)	58,004
自 己 資 本 利 子 (42)	1,409
自 作 地 地 代 (43)	259
資 本 利 子 ・ 地 代 全 額 算 入 生 産 費 (44)	59,672
( 全 算 入 生 産 費 )	

(3) 生産費 [60kg当たり生産費] 単位：円

区 分	平均値
	(1)
物 財 費 (1)	13,456
種 苗 費 (2)	1,113
購 入 (3)	1,048
内 給 (4)	65
肥 料 費 (5)	1,595
購 入 (6)	1,583
内 給 (7)	12
農 業 薬 剤 費 ( 購 入 ) (8)	2,271
光 熱 動 力 費 (9)	530
そ の 他 の 諸 材 料 費 (10)	9
購 入 (11)	9
内 給 (12)	-
土 地 改 良 及 び 水 利 費 (13)	725
賃 借 料 及 び 料 金 (14)	3,153
購 入 (15)	2,128
内 給 (16)	1,025
物 件 税 及 び 公 課 諸 負 担 (17)	219
建 物 費 (18)	331
償 却 費 (19)	243
自 動 車 費 (20)	160
償 却 費 (21)	80
農 機 具 費 (22)	3,216
償 却 費 (23)	1,421
生 産 管 理 費 (24)	134
償 却 費 (25)	11
労 働 費 (26)	4,295
直 接 労 働 費 (27)	4,192
構 成 員 (28)	2,770
雇 用 (29)	1,422
間 接 労 働 費 (30)	103
構 成 員 (31)	78
雇 用 (32)	25
費 用 合 計 (33)	17,751
購 入 ( 支 払 ) (34)	12,037
内 給 (35)	3,959
償 却 (36)	1,755
副 産 物 価 額 (37)	86
生 産 費 ( 副 産 物 価 額 差 引 ) (38)	17,665
支 払 利 子 (39)	44
支 払 地 代 (40)	3,667
支 払 利 子 ・ 地 代 算 入 生 産 費 (41)	21,376
自 己 資 本 利 子 (42)	519
自 作 地 代 (43)	96
資 本 利 子 ・ 地 代 全 額 算 入 生 産 費 (44)	21,991
( 全 算 入 生 産 費 )	

(4) 大豆の作業別労働時間 単位：時間

区 分	平均値
	(1)
投 下 労 働 時 間 ( 10 a 当 た り ) (1)	7.31
構 成 員 (2)	4.94
雇 用 (3)	2.37
直 接 労 働 時 間 (4)	7.13
構 成 員 (5)	4.81
雇 用 (6)	2.32
間 接 労 働 時 間 (7)	0.18
投 下 労 働 時 間 ( 60 kg 当 た り ) (8)	2.71
構 成 員 (9)	1.82
雇 用 (10)	0.89
直 接 労 働 時 間 (11)	2.64
構 成 員 (12)	1.77
雇 用 (13)	0.87
間 接 労 働 時 間 (14)	0.07
作 業 別 直 接 労 働 時 間 ( 10 a 当 た り ) (15)	7.13
合 計	
育 耕 起 整 苗 (16)	-
地 (17)	0.75
肥 (18)	0.35
種 植 (19)	0.67
肥 (20)	-
追 肥 (21)	0.00
中 耕 除 草 (22)	2.04
管 理 (23)	1.32
防 刈 除 草 (24)	0.32
取 脱 穀 (25)	0.94
乾 生 産 管 理 (26)	0.57
(27)	0.17
(28)	
う ち 構 成 員	
育 耕 起 整 苗 (28)	-
地 (29)	0.55
肥 (30)	0.25
種 植 (31)	0.46
肥 (32)	-
追 肥 (33)	0.00
中 耕 除 草 (34)	1.27
管 理 (35)	0.91
防 刈 除 草 (36)	0.24
取 脱 穀 (37)	0.68
乾 生 産 管 理 (38)	0.28
(39)	0.17