

組織法人経営体に関する経営分析調査

平成27年産米、小麦及び大豆の生産費（組織法人経営）

（個別事例）

大臣官房統計部

平成28年10月

農林水産省

目 次

I 利用者のために

1 調査の目的	2
2 調査の対象	2
3 調査事項	2
4 調査期間	2
5 調査方法	2
6 調査対象経営体数	2
7 個別事例の掲載	2
8 (参考) 平均値の掲載	3
9 調査結果の利活用	3
10 用語の解説	3
11 利用上の注意	4

II 個別事例

1 米（組織法人経営）の個別事例

(1) 調査対象経営体の生産概要・経営概況	6
(2) 生産費 [10 a 当たり生産費]	10
(3) 生産費 [60kg当たり生産費]	14
(4) 米の作業別労働時間	18

2 小麦（組織法人経営）の個別事例

(1) 調査対象経営体の生産概要・経営概況	22
(2) 生産費 [10 a 当たり生産費]	26
(3) 生産費 [60kg当たり生産費]	30
(4) 小麦の作業別労働時間	34

3 大豆（組織法人経営）の個別事例

(1) 調査対象経営体の生産概要・経営概況	38
(2) 生産費 [10 a 当たり生産費]	42
(3) 生産費 [60kg当たり生産費]	46
(4) 大豆の作業別労働時間	50

(参考) 平均値の概要

平成27年産 米生産費（組織法人経営）	57
平成27年産 小麦生産費（組織法人経営）	61
平成27年産 大豆生産費（組織法人経営）	65

I 利用者のために

1 調査の目的

本調査は組織法人経営体の米、小麦及び大豆に関する個々の経営の実態を把握するとともに、個々の事例ごとに経営分析を行い、組織法人の育成・確保等に係る施策の企画・評価等に必要な資料を整備することを目的としている。

2 調査の対象

- (1) 次表の調査区分ごとに調査対象農産物を作付けし、販売した組織法人経営体を対象に実施した。
- (2) 標本配分は、2010年世界農林業センサス（以下「センサス」という。）による全国の調査対象農産物作付規模別販売経営体数を基に、作付規模別及び都道府県別の母集団の大きさに応じて6の調査対象経営体数を配分し、調査対象経営体を無作為に抽出した。

なお、調査継続不能経営体が生じた際は、当該経営体が属する規模階層から、原則として当該農産物の作付面積等ができる限り同等の調査対象経営体を補充した。

調査区分	調査対象農産物
米	食用に供する目的で栽培している水稻
小麦	種実を生産する目的で栽培している小麦
大豆	種実を生産する目的で栽培している白大豆

3 調査事項

調査対象農産物の生産活動を維持・継続するために投入した費目別の費用、労働時間等

4 調査期間

米及び大豆の調査期間は平成27年1月1日から同年12月31日までの1年間である。

小麦の調査期間は平成26年9月1日から平成27年8月31日までの1年間である。

5 調査方法

本調査は、職員が調査対象経営体の決算書類等（貸借対照表、損益計算書その他会計に関する書類）を閲覧し、調査対象農産物の生産のために投下した労働時間、使用した資材、生産物の処分状況等を調査簿に転記する方法、職員が調査対象経営体の経営概況等を代表者に面接して聞き取る方法、調査対象経営体から決算書類等を郵送により回収する方法等を併用して行った。

6 調査対象経営体数

米 30経営体、小麦 30経営体、大豆 30経営体

7 個別事例の掲載

個別事例では、個別結果の公表（情報開示）について同意を得た調査対象経営体を作付地面積の昇順で並び替えて、経営体の名称を表の左からA経営体、B経営体、C経営体・・・といった名称に置き換えて掲載した。なお、経営体名称の下に括弧書きで前年産の経営体名称のアルファベットを掲載した。調査区分ごとの掲載経営体数は次のとおり。

米 26経営体、小麦 27経営体、大豆 25経営体

8 (参考) 平均値の掲載

調査区分ごとに集計し、参考として平均値を算出した。

(1) 集計経営体数

米 27経営体、小麦 30経営体、大豆 29経営体

※ 集計は、調査対象経営体のうち、調査期間の途中で調査を中止した経営体、過去5か年の10a当たり収量のうち最高及び最低の年を除いた3年間の10a当たり平均収量(平年作)に対する調査年の収量の増減が米においては20%以上、小麦及び大豆においては70%以上であった経営体を除く経営体を対象とした(集計経営体は、農業経営統計調査の農産物生産費統計の取扱いに準拠する。)

なお、個別結果の公表(情報開示)について同意を得られなかった調査対象経営体についても、集計対象とした。

(2) 集計方法

1経営体ごとにウェイトを定め、集計対象とする区分ごとに加重平均法により算出した。

ウェイトは、作付面積規模別及び都道府県別の当該年産の集計経営体数を当該年産の「経営所得安定対策」の加入申請者数で除した値(標本抽出率)の逆数とした。

(3) 目標精度

本調査においては、目標精度は設定していない。

9 調査結果の利活用

生産コスト低減対策の資料等に利用されているほか、米生産費については、「日本再興戦略」(平成25年6月14日閣議決定)において達成すべき「成果目標」(KPI)として設定された「担い手のコメの生産コストを現状全国平均比4割削減」の進捗の評価に活用されている。

10 用語の解説

(1) 「組織法人経営体」とは、農産物の販売を目的とする農業経営体から個別経営体(1戸1法人を含む。)を除いた農業経営体のうち、法人化している農事組合法人及び会社組織であって、その経営体の売上高に占める農業と農業生産関連事業の売上高の合計が50%以上であり、かつ、損益計算書及び貸借対照表が整備されているものをいう。

(2) 「生産費」とは、農産物の一定単位当たりの生産のために消費した経済費用の合計をいい、農産物の生産活動を維持し、及び継続するための費用を含む。ここでいう費用の合計とは、具体的には、農産物の生産に要した材料(種苗、肥料、農業薬剤、光熱動力、その他の諸材料)、土地改良及び水利費、賃借料及び料金、物件税及び公課諸負担、労働費(雇用、構成員)、固定資産(建物、自動車、農機具、生産管理機器)の財貨及び用役の合計をいう。

(3) 「農業年雇」とは、構成員以外で年間7月以上雇用している者をいう。

(4) 構成員の直接及び間接労働費は、構成員労働時間に「毎月勤労統計調査」(厚生労働省)の「建設業」、「製造業」及び「運輸業、郵便業」に属する5~29人規模の事業所における賃金データ(都道府県単位)を基に算出した単価を乗じて評価したものである。

- (5) 「自作地地代」は、調査対象農産物の作付地と地力等が類似している作付地の小作料で評価したものである。
- (6) 「自己資本利子」とは、総資本額から借入資本額を差し引いた自己資本額に年利率4%を乗じて計算したものである。

11 利用上の注意

表中に用いた記号の用法は、次のとおりである。

「0」、「0.00」：単位に満たないもの（例：0.4円→0円）

「-」：事実のないもの

「△」：負数又は減少したもの

【 ホームページ掲載案内 】

本資料は、農林水産省ホームページ中の統計情報の「農家の所得や生産コスト、農業産出額など」の「営農類型別経営統計（組織経営）」の個別事例で御覧いただけます。

【 <http://www.maff.go.jp/j/tokei/> 】

お問合せ先

◎本調査結果について

農林水産省 大臣官房統計部

経営・構造統計課 農業組織・集落営農経営統計班

電話：（代表）03-3502-8111 内線3638

（直通）03-6744-2243

FAX： 03-5511-8772

◎農林水産統計全般について

農林水産省 大臣官房統計部

統計企画管理官 広報普及班

電話：（代表）03-3502-8111 内線3589

（直通）03-6744-2037

FAX： 03-3501-9644

II 個別事例

1 米（組織法人経営）の個別事例

(1) 調査対象経営体の生産概要・経営概況

区 分	単 位	A 経営体 (A)	B 経営体 (B)	C 経営体 (C)	D 経営体 (D)	E 経営体 (E)	F 経営体 (G)	G 経営体 (I)
		(1)	(2)	(3)	(4)	(5)	(6)	(7)
労働力（1経営体当たり）								
構 成 員 (1)	人	45	29	13	23	3	49	4
農 業 年 雇 (2)	〃	3	-	-	-	-	-	1
構 成 農 家 世 帯 (3)	戸	15	29	13	23	2	49	3
土地（1経営体当たり）								
経 営 耕 地 面 積 (4)	a	1,454	703	1,793	1,178	979	2,269	2,987
田 (5)	〃	1,454	703	1,793	1,161	976	2,269	2,987
畑 (6)	〃	-	-	-	17	3	-	-
普 通 畑 (7)	〃	-	-	-	17	3	-	-
耕 地 以 外 の 土 地 (8)	〃	24	3	1	-	8	3	15
水 稲								
使用地面積（1経営体当たり）								
作 付 地 (9)	〃	295.7	456.7	639.0	701.9	873.3	1,783.8	1,851.3
自 作 地 (10)	〃	-	-	-	-	-	-	-
小 作 地 (11)	〃	295.7	456.7	639.0	701.9	873.3	1,783.8	1,851.3
作 付 地 以 外 (12)	〃	24.2	3.0	1.2	-	7.8	3.0	15.3
所 有 地 (13)	〃	-	-	1.2	-	-	-	-
借 入 地 (14)	〃	24.2	3.0	-	-	7.8	3.0	15.3
作付地の実勢地代(10a当たり)(15)	円	9,893	4,000	3,169	10,023	13,952	8,437	18,000
自 作 地 (16)	〃	-	-	-	-	-	-	-
小 作 地 (17)	〃	9,893	4,000	3,169	10,023	13,952	8,437	18,000
投下資本額（10a当たり）(18)								
固 定 資 本 額 (19)	〃	21,668	5,473	271,393	37,618	15,770	40,558	91,568
建 物 ・ 構 築 物 (20)	〃	11,510	4,836	136,767	35,996	7,244	9,607	35,643
自 動 車 (21)	〃	203	-	-	-	2,717	-	-
農 機 具 (22)	〃	9,955	637	134,626	1,622	5,809	30,951	55,925
流 動 資 本 額 (23)	〃	30,432	37,173	20,433	39,316	31,178	28,330	19,649
労 賃 資 本 額 (24)	〃	11,795	20,375	21,611	7,254	11,305	17,396	9,025
10 a 当 たり 主 産 物 数 量 (25)	kg	505	479	271	477	543	349	633

注：1 個別事例の掲載順序は、作付地面積の昇順とした（以下、3の(4)まで同じ。）。

2 表頭の（）内は、前年産の経営体名称のアルファベットである（以下、3の(4)まで同じ。）。

H 経営体 (H)	I 経営体 (J)	J 経営体 (F)	K 経営体 (K)	L 経営体 (新規)	M 経営体 (L)	N 経営体 (N)	O 経営体 (O)	P 経営体 (Q)	Q 経営体 (S)	
(8)	(9)	(10)	(11)	(12)	(13)	(14)	(15)	(16)	(17)	
20	58	3	24	21	83	8	3	50	12	(1)
1	-	3	1	-	-	-	2	-	2	(2)
70	58	2	24	21	83	8	2	50	6	(3)
3,365	3,475	3,795	3,467	3,105	4,002	3,491	3,951	8,827	6,951	(4)
3,365	3,475	3,795	3,467	3,105	3,274	3,491	3,951	8,827	6,905	(5)
-	-	-	-	-	728	-	-	-	46	(6)
-	-	-	-	-	608	-	-	-	46	(7)
103	-	-	-	18	13	50	10	6	32	(8)
1,891.8	1,930.1	2,016.0	2,085.2	2,138.9	2,228.0	2,510.2	2,805.6	3,539.5	3,625.0	(9)
-	-	-	-	-	-	-	-	-	-	(10)
1,891.8	1,930.1	2,016.0	2,085.2	2,138.9	2,228.0	2,510.2	2,805.6	3,539.5	3,625.0	(11)
89.2	-	8.7	25.3	18.3	31.0	49.6	-	6.0	78.0	(12)
-	-	-	-	-	-	-	-	-	-	(13)
89.2	-	8.7	25.3	18.3	31.0	49.6	-	6.0	78.0	(14)
21,000	8,386	10,370	17,874	9,501	13,538	11,655	8,710	12,302	23,354	(15)
-	-	-	-	-	-	-	-	-	-	(16)
21,000	8,386	10,370	17,874	9,501	13,538	11,655	8,710	12,302	23,354	(17)
72,739	54,935	98,018	62,833	87,778	102,539	97,867	50,837	49,726	171,337	(18)
32,614	16,503	65,195	16,144	40,589	43,257	48,787	20,236	9,889	138,958	(19)
28,643	9,287	14,435	7,173	6,501	2,094	33,004	1,564	4,878	69,759	(20)
-	3,460	1,706	308	-	-	-	335	161	-	(21)
3,971	3,756	49,054	8,663	34,088	41,163	15,783	18,337	4,850	69,199	(22)
23,213	25,151	23,085	36,715	30,320	38,290	30,819	17,937	28,845	19,037	(23)
16,912	13,281	9,738	9,974	16,869	20,992	18,261	12,664	10,992	13,342	(24)
572	484	552	560	464	600	536	333	540	561	(25)

1 米（組織法人経営）の個別事例（続き）

(1) 調査対象経営体の生産概要・経営概況（続き）

区 分	単 位	R 経営体 (P)	S 経営体 (R)	T 経営体 (T)	U 経営体 (V)	V 経営体 (W)	W 経営体 (U)	X 経営体 (X)
		(18)	(19)	(20)	(21)	(22)	(23)	(24)
労働力（1経営体当たり）								
構 成 員 (1)	人	3	7	21	54	51	8	13
農 業 年 雇 (2)	〃	-	3	-	-	-	8	3
構 成 農 家 世 帯 (3)	戸	3	6	57	54	51	4	13
土地（1経営体当たり）								
経 営 耕 地 面 積 (4)	a	6,069	5,087	6,352	5,874	6,661	6,407	11,368
田 (5)	〃	6,069	5,046	6,339	5,874	6,661	6,097	11,340
畑 (6)	〃	-	41	13	-	-	310	28
普 通 畑 (7)	〃	-	-	-	-	-	310	-
耕 地 以 外 の 土 地 (8)	〃	2	26	15	24	23	-	6
水 稲								
使用地面積（1経営体当たり）								
作 付 地 (9)	〃	3,908.5	4,270.0	4,525.5	4,744.4	5,137.6	5,471.0	5,492.0
自 作 地 (10)	〃	225.0	20.0	-	-	25.8	-	196.0
小 作 地 (11)	〃	3,683.5	4,250.0	4,525.5	4,744.4	5,111.8	5,471.0	5,296.0
作 付 地 以 外 (12)	〃	2.3	32.1	14.6	14.9	26.1	9.0	6.0
所 有 地 (13)	〃	-	-	14.6	14.9	4.0	-	-
借 入 地 (14)	〃	2.3	32.1	-	-	22.1	9.0	6.0
作付地の実勢地代（10a当たり）								
作 付 地 (15)	円	14,100	16,676	23,354	9,528	13,800	19,644	14,853
自 作 地 (16)	〃	14,100	18,292	-	-	13,800	-	15,147
小 作 地 (17)	〃	14,100	16,668	23,354	9,528	13,800	19,644	14,842
投下資本額（10a当たり）								
固 定 資 本 額 (18)	〃	130,398	155,574	49,985	67,727	78,787	63,992	110,068
建 物 ・ 構 築 物 (19)	〃	96,481	118,922	12,032	15,096	35,715	24,600	64,493
自 動 車 (20)	〃	57,487	76,817	8,043	14,492	17,959	13,340	48,146
農 機 具 (21)	〃	1,184	2,749	-	-	-	-	-
流 動 資 本 額 (22)	〃	24,647	29,332	27,130	35,755	26,689	25,760	34,909
労 賃 資 本 額 (23)	〃	9,270	7,320	10,823	16,876	16,383	13,632	10,666
10 a 当 たり 主 産 物 数 量 (24)	kg	496	456	514	503	573	521	569

Y 経営体 (Y)	Z 経営体 (Z)	
(25)	(26)	
4	3	(1)
1	7	(2)
3	3	(3)
14,181	22,314	(4)
9,818	21,296	(5)
4,363	1,018	(6)
4,363	1,018	(7)
169	10	(8)
8,596.3	10,798.6	(9)
504.1	-	(10)
8,092.2	10,798.6	(11)
151.5	10.0	(12)
131.1	-	(13)
20.4	10.0	(14)
13,724	11,361	(15)
12,474	-	(16)
13,802	11,361	(17)
201,332	72,702	(18)
165,368	42,045	(19)
45,498	5,316	(20)
4,232	54	(21)
115,638	36,675	(22)
27,022	20,356	(23)
8,942	10,301	(24)
540	461	(25)

1 米（組織法人経営）の個別事例（続き）
 (2) 生産費 [10 a 当たり生産費]

区 分	A 経営体 (A)	B 経営体 (B)	C 経営体 (C)	D 経営体 (D)	E 経営体 (E)	F 経営体 (G)	G 経営体 (I)
	(1)	(2)	(3)	(4)	(5)	(6)	(7)
物 財 費 (1)	66,528	74,906	72,136	88,563	70,485	65,476	55,759
種 苗 費 (2)	1,192	11,799	10,274	10,805	1,786	10,398	1,764
購 入 (3)	288	11,799	10,274	10,805	1,786	10,398	1,764
内 給 (4)	904	-	-	-	-	-	-
肥 料 費 (5)	4,002	6,974	3,015	6,130	9,619	6,084	8,586
購 入 (6)	4,002	6,974	3,015	6,130	9,619	6,084	8,586
内 給 (7)	-	-	-	-	-	-	-
農 業 薬 剤 費 (購 入) (8)	10,654	12,704	7,047	8,834	10,164	5,300	10,280
光 熱 動 力 費 (9)	3,744	2,025	5,425	1,042	2,112	3,127	3,049
そ の 他 の 諸 材 料 費 (10)	1,454	-	12	62	2,119	169	745
購 入 (11)	1,454	-	12	62	2,119	169	745
内 給 (12)	-	-	-	-	-	-	-
土 地 改 良 及 び 水 利 費 (13)	2,591	8,075	2,679	1,311	5,936	3,900	7,432
賃 借 料 及 び 料 金 (14)	13,754	19,361	2,153	30,363	25,697	16,174	2,983
購 入 (15)	13,369	18,157	1,210	24,862	8,388	15,980	1,849
内 給 (16)	385	1,204	943	5,501	17,309	194	1,134
物 件 税 及 び 公 課 諸 負 担 (17)	1,131	104	1,353	704	834	524	1,256
建 物 費 (18)	813	407	5,109	9,660	962	854	3,670
償 却 費 (19)	813	407	5,009	9,660	962	817	3,670
自 動 車 費 (20)	978	-	-	-	1,554	-	422
償 却 費 (21)	102	-	-	-	1,359	-	-
農 機 具 費 (22)	25,412	10,026	33,300	19,652	9,432	17,795	15,378
償 却 費 (23)	4,748	155	26,261	271	5,809	8,000	12,793
生 産 管 理 費 (24)	803	3,431	1,769	-	270	1,151	194
償 却 費 (25)	-	-	-	-	-	-	-
労 働 費 (26)	23,591	40,750	43,222	14,508	22,609	34,793	18,051
直 接 労 働 費 (27)	22,371	40,588	42,613	13,953	21,780	33,757	17,035
構 成 員 (28)	11,598	40,588	37,906	13,953	17,145	33,757	13,019
雇 用 (29)	10,773	-	4,707	-	4,635	-	4,016
間 接 労 働 費 (30)	1,220	162	609	555	829	1,036	1,016
構 成 員 (31)	-	162	609	555	605	1,036	1,016
雇 用 (32)	1,220	-	-	-	224	-	-
費 用 合 計 (33)	90,119	115,656	115,358	103,071	93,094	100,269	73,810
購 入 (支 払) (34)	71,569	73,140	44,630	73,131	49,905	56,465	42,178
内 給 (35)	12,887	41,954	39,458	20,009	35,059	34,987	15,169
償 却 (36)	5,663	562	31,270	9,931	8,130	8,817	16,463
副 産 物 価 額 (37)	1,189	1,246	1,211	2,447	168	1,011	293
生 産 費 (副 産 物 価 額 差 引) (38)	88,930	114,410	114,147	100,624	92,926	99,258	73,517
支 払 利 子 (39)	109	-	-	-	267	28	-
支 払 地 代 (40)	8,416	4,522	5,429	14,178	14,491	8,469	18,363
支 払 利 子 ・ 地 代 算 入 生 産 費 (41)	97,455	118,932	119,576	114,802	107,684	107,755	91,880
自 己 資 本 利 子 (42)	1,887	2,521	12,537	3,368	2,004	2,902	3,461
自 作 地 代 (43)	-	-	24	-	-	-	-
資 本 利 子 ・ 地 代 全 額 算 入 生 産 費 (44) (全 算 入 生 産 費)	99,342	121,453	132,137	118,170	109,688	110,657	95,341

単位：円

H 経営体 (H)	I 経営体 (J)	J 経営体 (F)	K 経営体 (K)	L 経営体 (新規)	M 経営体 (L)	N 経営体 (N)	O 経営体 (O)	P 経営体 (Q)	Q 経営体 (S)	
(8)	(9)	(10)	(11)	(12)	(13)	(14)	(15)	(16)	(17)	
51,109	54,328	59,935	76,815	70,387	87,577	70,566	41,859	59,570	60,669	(1)
1,616	11,785	1,247	2,721	2,269	2,182	1,758	895	2,147	2,161	(2)
1,616	11,785	1,247	2,721	2,269	2,182	1,758	-	2,147	2,161	(3)
-	-	-	-	-	-	-	895	-	-	(4)
13,978	3,492	13,788	11,354	9,700	5,500	10,430	8,504	9,467	8,856	(5)
10,381	3,492	13,788	11,354	9,700	5,500	10,430	8,504	9,467	8,856	(6)
3,597	-	-	-	-	-	-	-	-	-	(7)
9,057	8,400	6,803	10,164	14,247	4,981	11,210	3,945	9,074	5,132	(8)
5,815	1,696	4,569	2,742	1,867	4,246	5,778	4,911	2,054	4,259	(9)
1,699	200	2,000	2,275	2,164	1,670	3,504	1,818	1,384	2,011	(10)
1,699	200	2,000	2,275	2,164	1,670	3,504	1,818	1,384	2,011	(11)
-	-	-	-	-	-	-	-	-	-	(12)
3,000	500	3,600	3,765	5,693	250	2,492	3,500	5,972	514	(13)
2,910	7,900	7,346	17,353	17,802	35,211	882	5,119	18,066	2,627	(14)
2,910	6,434	7,346	16,248	12,764	18,290	882	5,119	15,968	2,627	(15)
-	1,466	-	1,105	5,038	16,921	-	-	2,098	-	(16)
1,800	494	2,232	1,678	227	114	1,598	1,092	765	1,730	(17)
2,181	850	1,641	3,355	1,273	904	3,400	364	526	4,621	(18)
1,578	850	1,252	832	1,265	257	2,332	351	214	4,088	(19)
877	1,730	1,261	954	-	-	756	778	126	441	(20)
-	1,730	729	154	-	-	-	335	80	-	(21)
6,884	17,240	15,054	19,745	14,916	30,525	27,811	10,515	9,808	27,660	(22)
2,924	1,446	11,717	2,397	8,346	10,628	6,133	5,135	1,587	18,507	(23)
1,292	41	394	709	229	1,994	947	418	181	657	(24)
179	-	64	-	136	111	462	164	-	-	(25)
33,825	26,561	19,476	19,947	33,739	41,983	36,522	25,329	21,983	26,684	(26)
29,383	24,637	19,045	18,485	32,465	40,037	34,914	24,435	19,485	24,679	(27)
29,311	24,637	9,901	12,818	32,273	40,037	25,902	14,725	19,485	21,375	(28)
72	-	9,144	5,667	192	-	9,012	9,710	-	3,304	(29)
4,442	1,924	431	1,462	1,274	1,946	1,608	894	2,498	2,005	(30)
4,442	1,924	208	1,225	1,274	1,946	1,333	567	2,498	1,734	(31)
-	-	223	237	-	-	275	327	-	271	(32)
84,934	80,889	79,411	96,762	104,126	129,560	107,088	67,188	81,553	87,353	(33)
42,903	48,836	55,540	78,231	55,794	59,660	70,926	45,016	55,591	41,649	(34)
37,350	28,027	10,109	15,148	38,585	58,904	27,235	16,187	24,081	23,109	(35)
4,681	4,026	13,762	3,383	9,747	10,996	8,927	5,985	1,881	22,595	(36)
5,310	545	848	2,813	950	1,003	2,661	2,170	675	8,901	(37)
79,624	80,344	78,563	93,949	103,176	128,557	104,427	65,018	80,878	78,452	(38)
-	182	75	44	-	1,855	-	-	9	718	(39)
22,252	10,000	11,101	18,590	10,120	14,112	12,477	8,884	12,769	25,652	(40)
101,876	90,526	89,739	112,583	113,296	144,524	116,904	73,902	93,656	104,822	(41)
2,910	1,799	2,768	2,318	2,726	343	3,915	794	1,842	5,624	(42)
-	-	-	-	-	-	-	-	-	-	(43)
104,786	92,325	92,507	114,901	116,022	144,867	120,819	74,696	95,498	110,446	(44)

1 米（組織法人経営）の個別事例（続き）
 (2) 生産費〔10a 当たり生産費〕（続き）

区 分	R 経営体 (P)	S 経営体 (R)	T 経営体 (T)	U 経営体 (V)	V 経営体 (W)	W 経営体 (U)	X 経営体 (X)
	(18)	(19)	(20)	(21)	(22)	(23)	(24)
物 財 費 (1)	63,631	74,816	56,456	74,358	59,694	55,767	78,206
種 苗 費 (2)	2,168	1,740	8,054	1,826	2,034	2,189	2,066
購 入 (3)	2,168	1,740	8,054	1,826	2,034	2,189	2,066
内 給 (4)	-	-	-	-	-	-	-
肥 料 費 (5)	9,041	7,081	8,025	10,359	8,581	8,035	7,524
購 入 (6)	9,041	7,081	8,025	10,359	8,581	8,035	7,524
内 給 (7)	-	-	-	-	-	-	-
農 業 薬 剤 費 (購 入) (8)	6,565	5,737	5,698	8,240	8,990	7,258	6,086
光 熱 動 力 費 (9)	3,171	3,669	2,460	2,015	4,061	4,520	4,528
そ の 他 の 諸 材 料 費 (10)	659	1,860	424	1,448	1,528	2,070	2,399
購 入 (11)	659	1,860	424	1,448	1,528	2,070	2,399
内 給 (12)	-	-	-	-	-	-	-
土 地 改 良 及 び 水 利 費 (13)	8,553	20,674	4,637	7,950	6,691	8,187	8,292
賃 借 料 及 び 料 金 (14)	8,434	4,074	16,320	22,746	4,076	14,209	24,202
購 入 (15)	4,636	4,074	16,320	22,488	3,953	14,209	14,734
内 給 (16)	3,798	-	-	258	123	-	9,468
物 件 税 及 び 公 課 諸 負 担 (17)	1,344	1,810	656	1,692	526	643	2,830
建 物 費 (18)	8,759	4,930	2,111	3,388	3,301	1,298	6,641
償 却 費 (19)	6,308	4,466	1,200	2,243	2,038	906	2,916
自 動 車 費 (20)	1,396	1,128	340	92	-	-	35
償 却 費 (21)	296	909	-	-	-	-	-
農 機 具 費 (22)	12,756	21,118	7,361	14,602	19,482	6,761	12,147
償 却 費 (23)	7,607	10,779	998	604	4,276	3,339	4,793
生 産 管 理 費 (24)	785	995	370	-	424	597	1,456
償 却 費 (25)	126	-	-	-	-	-	679
労 働 費 (26)	18,540	14,640	21,646	33,753	32,765	27,265	21,332
直 接 労 働 費 (27)	18,226	13,780	19,949	33,434	30,650	27,016	20,224
構 成 員 (28)	8,021	8,703	18,270	31,066	26,946	19,054	14,060
雇 用 (29)	10,205	5,077	1,679	2,368	3,704	7,962	6,164
間 接 労 働 費 (30)	314	860	1,697	319	2,115	249	1,108
構 成 員 (31)	244	517	1,564	292	2,115	249	622
雇 用 (32)	70	343	133	27	-	-	486
費 用 合 計 (33)	82,171	89,456	78,102	108,111	92,459	83,032	99,538
購 入 (支 払) (34)	55,771	64,082	56,070	73,648	56,961	59,484	67,000
内 給 (35)	12,063	9,220	19,834	31,616	29,184	19,303	24,150
償 却 (36)	14,337	16,154	2,198	2,847	6,314	4,245	8,388
副 産 物 価 額 (37)	708	2,602	2,067	46	2,414	2,515	1,356
生 産 費 (副 産 物 価 額 差 引) (38)	81,463	86,854	76,035	108,065	90,045	80,517	98,182
支 払 利 子 (39)	72	1,580	-	85	-	48	1,101
支 払 地 代 (40)	13,836	17,922	23,589	9,915	14,132	19,768	14,653
支 払 利 子 ・ 地 代 算 入 生 産 費 (41)	95,371	106,356	99,624	118,065	104,177	100,333	113,936
自 己 資 本 利 子 (42)	3,538	1,324	1,999	0	3,151	2,222	2,220
自 作 地 代 (43)	828	87	199	400	125	-	552
資 本 利 子 ・ 地 代 全 額 算 入 生 産 費 (44)	99,737	107,767	101,822	118,465	107,453	102,555	116,708
(全 算 入 生 産 費)							

単位：円

Y 経営体 (Y)	Z 経営体 (Z)	
(25)	(26)	
90,550	49,635	(1)
1,643	1,480	(2)
1,498	1,480	(3)
145	-	(4)
10,945	5,789	(5)
10,929	5,789	(6)
16	-	(7)
10,731	4,796	(8)
3,542	2,664	(9)
3,383	1,174	(10)
3,383	1,174	(11)
-	-	(12)
4,800	4,000	(13)
7,228	16,238	(14)
7,228	16,238	(15)
-	-	(16)
1,273	635	(17)
6,376	815	(18)
2,356	738	(19)
1,864	531	(20)
1,432	54	(21)
38,744	10,858	(22)
32,719	8,111	(23)
21	655	(24)
-	21	(25)
17,884	20,602	(26)
17,369	20,448	(27)
7,495	4,561	(28)
9,874	15,887	(29)
515	154	(30)
515	37	(31)
-	117	(32)
108,434	70,237	(33)
63,756	56,715	(34)
8,171	4,598	(35)
36,507	8,924	(36)
242	1,085	(37)
108,192	69,152	(38)
1,238	-	(39)
14,188	9,971	(40)
123,618	79,123	(41)
5,486	2,908	(42)
886	-	(43)
129,990	82,031	(44)

1 米（組織法人経営）の個別事例（続き）
 (3) 生産費〔60kg当たり生産費〕

区 分	A 経営体 (A)	B 経営体 (B)	C 経営体 (C)	D 経営体 (D)	E 経営体 (E)	F 経営体 (G)	G 経営体 (I)
	(1)	(2)	(3)	(4)	(5)	(6)	(7)
物 財 費 (1)	7,912	9,372	15,950	11,130	7,798	11,269	5,287
種 苗 費 (2)	142	1,476	2,272	1,358	198	1,790	167
購 入 (3)	34	1,476	2,272	1,358	198	1,790	167
内 給 (4)	108	-	-	-	-	-	-
肥 料 費 (5)	476	873	667	770	1,064	1,047	814
購 入 (6)	476	873	667	770	1,064	1,047	814
内 給 (7)	-	-	-	-	-	-	-
農 業 薬 剤 費 (購 入) (8)	1,267	1,590	1,558	1,110	1,124	912	975
光 熱 動 力 費 (9)	445	253	1,199	131	234	538	289
そ の 他 の 諸 材 料 費 (10)	173	-	3	8	234	29	71
購 入 (11)	173	-	3	8	234	29	71
内 給 (12)	-	-	-	-	-	-	-
土 地 改 良 及 び 水 利 費 (13)	308	1,010	592	165	657	671	705
賃 借 料 及 び 料 金 (14)	1,636	2,423	477	3,816	2,843	2,784	283
購 入 (15)	1,590	2,272	268	3,125	928	2,751	175
内 給 (16)	46	151	209	691	1,915	33	108
物 件 税 及 び 公 課 諸 負 担 (17)	134	13	299	88	92	90	119
建 物 費 (18)	97	51	1,130	1,214	106	147	348
償 却 費 (19)	97	51	1,108	1,214	106	141	348
自 動 車 費 (20)	116	-	-	-	172	-	40
償 却 費 (21)	12	-	-	-	150	-	-
農 機 具 費 (22)	3,022	1,254	7,362	2,470	1,044	3,063	1,458
償 却 費 (23)	565	19	5,806	34	643	1,377	1,213
生 産 管 理 費 (24)	96	429	391	-	30	198	18
償 却 費 (25)	-	-	-	-	-	-	-
労 働 費 (26)	2,806	5,099	9,557	1,823	2,502	5,989	1,712
直 接 労 働 費 (27)	2,661	5,081	9,427	1,757	2,405	5,813	1,612
構 成 員 (28)	1,380	5,081	8,386	1,757	1,892	5,813	1,231
雇 用 (29)	1,281	-	1,041	-	513	-	381
間 接 労 働 費 (30)	145	18	130	66	97	176	100
構 成 員 (31)	-	18	130	66	72	176	100
雇 用 (32)	145	-	-	-	25	-	-
費 用 合 計 (33)	10,718	14,471	25,507	12,953	10,300	17,258	6,999
購 入 (支 払) (34)	8,510	9,151	9,868	9,191	5,522	9,718	3,999
内 給 (35)	1,534	5,250	8,725	2,514	3,879	6,022	1,439
償 却 (36)	674	70	6,914	1,248	899	1,518	1,561
副 産 物 価 額 (37)	141	156	268	308	19	174	28
生 産 費 (副 産 物 価 額 差 引) (38)	10,577	14,315	25,239	12,645	10,281	17,084	6,971
支 払 利 子 (39)	13	-	-	-	30	5	-
支 払 地 代 (40)	1,001	565	1,200	1,782	1,603	1,457	1,741
支 払 利 子 ・ 地 代 算 入 生 産 費 (41)	11,591	14,880	26,439	14,427	11,914	18,546	8,712
自 己 資 本 利 子 (42)	224	315	2,772	423	222	500	328
自 作 地 代 (43)	-	-	5	-	-	-	-
資 本 利 子 ・ 地 代 全 額 算 入 生 産 費 (44) (全 算 入 生 産 費)	11,815	15,195	29,216	14,850	12,136	19,046	9,040

単位：円

H 経営体 (H)	I 経営体 (J)	J 経営体 (F)	K 経営体 (K)	L 経営体 (新規)	M 経営体 (L)	N 経営体 (N)	O 経営体 (O)	P 経営体 (Q)	Q 経営体 (S)	
(8)	(9)	(10)	(11)	(12)	(13)	(14)	(15)	(16)	(17)	
5,365	6,738	6,510	8,226	9,115	8,758	7,903	7,533	6,625	6,495	(1)
170	1,462	135	291	294	218	197	161	239	231	(2)
170	1,462	135	291	294	218	197	-	239	231	(3)
-	-	-	-	-	-	-	161	-	-	(4)
1,467	433	1,498	1,216	1,256	550	1,168	1,531	1,053	948	(5)
1,090	433	1,498	1,216	1,256	550	1,168	1,531	1,053	948	(6)
377	-	-	-	-	-	-	-	-	-	(7)
951	1,042	739	1,088	1,845	498	1,255	710	1,009	550	(8)
610	210	496	294	242	425	647	884	228	456	(9)
178	25	217	244	280	167	392	327	154	215	(10)
178	25	217	244	280	167	392	327	154	215	(11)
-	-	-	-	-	-	-	-	-	-	(12)
315	62	391	403	737	25	279	630	664	55	(13)
305	980	798	1,858	2,305	3,521	99	921	2,009	281	(14)
305	798	798	1,740	1,653	1,829	99	921	1,776	281	(15)
-	182	-	118	652	1,692	-	-	233	-	(16)
189	61	242	180	29	11	179	196	85	185	(17)
229	105	178	359	165	91	381	65	59	495	(18)
166	105	136	89	164	26	261	63	24	438	(19)
92	215	137	102	-	-	85	140	14	47	(20)
-	215	79	16	-	-	-	60	9	-	(21)
723	2,138	1,636	2,115	1,932	3,053	3,115	1,892	1,091	2,962	(22)
307	179	1,273	257	1,081	1,063	687	924	177	1,982	(23)
136	5	43	76	30	199	106	76	20	70	(24)
19	-	7	-	18	11	52	30	-	-	(25)
3,550	3,295	2,115	2,136	4,368	4,199	4,090	4,559	2,445	2,858	(26)
3,084	3,056	2,074	1,985	4,206	4,013	3,914	4,405	2,163	2,643	(27)
3,076	3,056	1,081	1,378	4,181	4,013	2,905	2,657	2,163	2,289	(28)
8	-	993	607	25	-	1,009	1,748	-	354	(29)
466	239	41	151	162	186	176	154	282	215	(30)
466	239	17	126	162	186	145	95	282	186	(31)
-	-	24	25	-	-	31	59	-	29	(32)
8,915	10,033	8,625	10,362	13,483	12,957	11,993	12,092	9,070	9,353	(33)
4,504	6,057	6,032	8,378	7,225	5,966	7,943	8,102	6,182	4,458	(34)
3,919	3,477	1,098	1,622	4,995	5,891	3,050	2,913	2,678	2,475	(35)
492	499	1,495	362	1,263	1,100	1,000	1,077	210	2,420	(36)
557	68	92	301	123	100	298	391	75	953	(37)
8,358	9,965	8,533	10,061	13,360	12,857	11,695	11,701	8,995	8,400	(38)
-	23	8	5	-	185	-	-	1	77	(39)
2,335	1,241	1,206	1,991	1,311	1,411	1,397	1,599	1,420	2,747	(40)
10,693	11,229	9,747	12,057	14,671	14,453	13,092	13,300	10,416	11,224	(41)
305	223	301	248	353	34	438	143	205	602	(42)
-	-	-	-	-	-	-	-	-	-	(43)
10,998	11,452	10,048	12,305	15,024	14,487	13,530	13,443	10,621	11,826	(44)

1 米（組織法人経営）の個別事例（続き）
 (3) 生産費〔60kg当たり生産費〕（続き）

区 分	R 経営体 (P)	S 経営体 (R)	T 経営体 (T)	U 経営体 (V)	V 経営体 (W)	W 経営体 (U)	X 経営体 (X)
	(18)	(19)	(20)	(21)	(22)	(23)	(24)
物 財 費 (1)	7,707	9,836	6,597	8,871	6,252	6,420	8,254
種 苗 費 (2)	263	229	941	218	213	252	218
購 入 (3)	263	229	941	218	213	252	218
内 給 (4)	-	-	-	-	-	-	-
肥 料 費 (5)	1,095	931	938	1,236	899	925	794
購 入 (6)	1,095	931	938	1,236	899	925	794
内 給 (7)	-	-	-	-	-	-	-
農 業 薬 剤 費 (購 入) (8)	795	754	666	983	942	836	642
光 熱 動 力 費 (9)	384	482	287	240	425	520	478
そ の 他 の 諸 材 料 費 (10)	80	244	50	173	160	238	253
購 入 (11)	80	244	50	173	160	238	253
内 給 (12)	-	-	-	-	-	-	-
土 地 改 良 及 び 水 利 費 (13)	1,036	2,718	542	948	701	943	875
賃 借 料 及 び 料 金 (14)	1,021	536	1,907	2,713	427	1,636	2,554
購 入 (15)	561	536	1,907	2,682	414	1,636	1,555
内 給 (16)	460	-	-	31	13	-	999
物 件 税 及 び 公 課 諸 負 担 (17)	163	238	77	202	55	74	299
建 物 費 (18)	1,061	648	246	405	345	149	701
償 却 費 (19)	764	587	140	268	213	104	308
自 動 車 費 (20)	169	149	40	11	-	-	4
償 却 費 (21)	36	120	-	-	-	-	-
農 機 具 費 (22)	1,545	2,776	860	1,742	2,041	778	1,282
償 却 費 (23)	921	1,417	117	72	448	384	506
生 産 管 理 費 (24)	95	131	43	-	44	69	154
償 却 費 (25)	15	-	-	-	-	-	72
労 働 費 (26)	2,245	1,924	2,526	4,026	3,432	3,139	2,251
直 接 労 働 費 (27)	2,208	1,818	2,328	3,992	3,204	3,108	2,139
構 成 員 (28)	972	1,151	2,132	3,710	2,816	2,191	1,488
雇 用 (29)	1,236	667	196	282	388	917	651
間 接 労 働 費 (30)	37	106	198	34	228	31	112
構 成 員 (31)	29	61	183	31	228	31	61
雇 用 (32)	8	45	15	3	-	-	51
費 用 合 計 (33)	9,952	11,760	9,123	12,897	9,684	9,559	10,505
購 入 (支 払) (34)	6,755	8,424	6,551	8,785	5,966	6,849	7,071
内 給 (35)	1,461	1,212	2,315	3,772	3,057	2,222	2,548
償 却 (36)	1,736	2,124	257	340	661	488	886
副 産 物 価 額 (37)	86	342	242	5	253	290	143
生 産 費 (副 産 物 価 額 差 引) (38)	9,866	11,418	8,881	12,892	9,431	9,269	10,362
支 払 利 子 (39)	9	208	-	10	-	6	116
支 払 地 代 (40)	1,676	2,355	2,756	1,183	1,480	2,276	1,546
支 払 利 子 ・ 地 代 算 入 生 産 費 (41)	11,551	13,981	11,637	14,085	10,911	11,551	12,024
自 己 資 本 利 子 (42)	428	174	234	0	330	256	234
自 作 地 代 (43)	100	11	23	48	13	-	58
資 本 利 子 ・ 地 代 全 額 算 入 生 産 費 (全 算 入 生 産 費) (44)	12,079	14,166	11,894	14,133	11,254	11,807	12,316

単位：円

Y 経営体 (Y)	Z 経営体 (Z)	
(25)	(26)	
10,070	6,458	(1)
183	193	(2)
167	193	(3)
16	-	(4)
1,217	753	(5)
1,215	753	(6)
2	-	(7)
1,193	624	(8)
394	347	(9)
376	153	(10)
376	153	(11)
-	-	(12)
534	520	(13)
804	2,112	(14)
804	2,112	(15)
-	-	(16)
142	83	(17)
709	106	(18)
262	96	(19)
207	69	(20)
159	7	(21)
4,309	1,412	(22)
3,639	1,055	(23)
2	86	(24)
-	3	(25)
1,989	2,679	(26)
1,938	2,664	(27)
840	598	(28)
1,098	2,066	(29)
51	15	(30)
51	0	(31)
-	15	(32)
12,059	9,137	(33)
7,090	7,378	(34)
909	598	(35)
4,060	1,161	(36)
27	141	(37)
12,032	8,996	(38)
138	-	(39)
1,578	1,296	(40)
13,748	10,292	(41)
610	378	(42)
99	-	(43)
14,457	10,670	(44)

1 米（組織法人経営）の個別事例（続き）

(4) 米の作業別労働時間

区 分	A 経営体 (A)	B 経営体 (B)	C 経営体 (C)	D 経営体 (D)	E 経営体 (E)	F 経営体 (G)	G 経営体 (I)
	(1)	(2)	(3)	(4)	(5)	(6)	(7)
投下労働時間（10 a 当たり） (1)	21.11	25.47	32.38	8.92	19.07	19.91	14.23
構 成 員 (2)	8.97	25.47	26.49	8.92	14.61	19.91	9.81
雇 用 (3)	12.14	-	5.89	-	4.46	-	4.42
直 接 労 働 時 間 (4)	19.75	25.38	31.96	8.58	18.36	19.32	13.52
構 成 員 (5)	8.97	25.38	26.07	8.58	14.11	19.32	9.10
雇 用 (6)	10.78	-	5.89	-	4.25	-	4.42
間 接 労 働 時 間 (7)	1.36	0.09	0.42	0.34	0.71	0.59	0.71
投下労働時間（60 kg 当たり） (8)	2.50	3.19	7.18	1.12	2.11	3.42	1.35
構 成 員 (9)	1.07	3.19	5.87	1.12	1.62	3.42	0.93
雇 用 (10)	1.43	-	1.31	-	0.49	-	0.42
直 接 労 働 時 間 (11)	2.34	3.18	7.09	1.08	2.03	3.32	1.28
構 成 員 (12)	1.07	3.18	5.78	1.08	1.56	3.32	0.86
雇 用 (13)	1.27	-	1.31	-	0.47	-	0.42
間 接 労 働 時 間 (14)	0.16	0.01	0.09	0.04	0.08	0.10	0.07
作業別直接労働時間（10 a 当たり） (15)	19.75	25.38	31.96	8.58	18.36	19.32	13.52
合計							
種 子 予 措 (16)	0.26	-	-	-	0.16	-	0.16
育 苗 (17)	2.19	-	1.86	0.47	3.39	0.72	2.45
耕 起 整 地 (18)	2.63	2.63	7.26	2.25	1.85	3.67	1.96
基 肥 (19)	0.61	0.48	0.39	0.14	0.44	0.39	0.41
直 ま き (20)	-	-	-	-	-	-	-
田 植 (21)	3.14	2.72	3.86	1.88	2.83	2.52	2.05
追 肥 (22)	0.52	-	0.39	-	0.14	-	0.14
除 草 (23)	0.71	3.11	2.33	0.26	0.85	0.66	0.87
管 理 (24)	5.74	12.44	7.73	0.31	4.97	5.03	2.23
防 除 (25)	0.99	0.81	1.24	0.42	0.06	0.17	0.23
刈 取 脱 穀 (26)	2.72	2.69	3.91	2.78	2.89	4.04	1.76
乾 燥 (27)	-	-	2.13	0.07	0.59	1.34	1.00
生 産 管 理 (28)	0.24	0.50	0.86	-	0.19	0.78	0.26
うち構成員							
種 子 予 措 (29)	-	-	-	-	0.16	-	0.16
育 苗 (30)	-	-	1.86	0.47	2.06	0.72	1.49
耕 起 整 地 (31)	0.66	2.63	5.82	2.25	1.85	3.67	1.71
基 肥 (32)	-	0.48	0.34	0.14	0.44	0.39	0.32
直 ま き (33)	-	-	-	-	-	-	-
田 植 (34)	2.47	2.72	3.47	1.88	1.49	2.52	1.13
追 肥 (35)	-	-	0.39	-	0.14	-	0.02
除 草 (36)	-	3.11	2.33	0.26	0.76	0.66	0.87
管 理 (37)	4.51	12.44	4.63	0.31	4.97	5.03	1.61
防 除 (38)	-	0.81	1.11	0.42	0.03	0.17	0.23
刈 取 脱 穀 (39)	1.09	2.69	3.13	2.78	1.60	4.04	0.59
乾 燥 (40)	-	-	2.13	0.07	0.42	1.34	0.71
生 産 管 理 (41)	0.24	0.50	0.86	-	0.19	0.78	0.26

単位：時間

H 経営体 (H)	I 経営体 (J)	J 経営体 (F)	K 経営体 (K)	L 経営体 (新規)	M 経営体 (L)	N 経営体 (N)	O 経営体 (O)	P 経営体 (Q)	Q 経営体 (S)	
(8)	(9)	(10)	(11)	(12)	(13)	(14)	(15)	(16)	(17)	
21.80	16.35	11.40	13.78	21.02	26.22	26.23	14.37	13.99	15.53	(1)
21.71	16.35	5.83	9.36	20.71	26.22	18.11	9.71	13.99	12.53	(2)
0.09	-	5.57	4.42	0.31	-	8.12	4.66	-	3.00	(3)
18.97	15.14	11.13	12.83	20.23	25.07	25.07	13.83	12.40	14.36	(4)
18.88	15.14	5.71	8.59	19.92	25.07	17.19	9.35	12.40	11.59	(5)
0.09	-	5.42	4.24	0.31	-	7.88	4.48	-	2.77	(6)
2.83	1.21	0.27	0.95	0.79	1.15	1.16	0.54	1.59	1.17	(7)
2.31	2.03	1.23	1.46	2.71	2.62	2.95	2.59	1.56	1.62	(8)
2.30	2.03	0.63	1.00	2.67	2.62	2.03	1.74	1.56	1.33	(9)
0.01	-	0.60	0.46	0.04	-	0.92	0.85	-	0.29	(10)
2.01	1.88	1.20	1.36	2.61	2.51	2.82	2.50	1.38	1.50	(11)
2.00	1.88	0.62	0.92	2.57	2.51	1.93	1.68	1.38	1.23	(12)
0.01	-	0.58	0.44	0.04	-	0.89	0.82	-	0.27	(13)
0.30	0.15	0.03	0.10	0.10	0.11	0.13	0.09	0.18	0.12	(14)
18.97	15.14	11.13	12.83	20.23	25.07	25.07	13.83	12.40	14.36	(15)
0.10	0.02	0.09	0.06	0.80	0.20	0.06	0.65	0.17	0.21	(16)
2.81	0.31	0.80	1.58	1.48	2.30	2.18	1.60	2.27	2.13	(17)
1.58	1.82	3.31	2.18	2.23	7.00	2.26	1.42	2.05	2.14	(18)
0.36	0.93	0.32	0.49	0.41	0.65	0.51	0.20	0.26	0.50	(19)
-	-	-	-	0.86	-	0.64	-	-	-	(20)
1.13	0.93	2.28	2.14	1.38	3.24	1.52	2.57	2.14	1.99	(21)
0.05	-	0.16	0.40	0.11	-	-	0.16	0.10	0.17	(22)
0.35	0.68	0.08	0.60	0.36	0.69	0.18	0.64	0.51	0.90	(23)
4.03	4.67	1.44	2.55	10.18	6.89	13.21	2.17	2.50	2.87	(24)
0.17	1.00	-	0.53	0.37	0.12	0.80	0.36	0.23	0.21	(25)
0.95	2.02	1.49	2.07	1.94	3.80	2.08	2.95	1.84	2.11	(26)
0.93	2.30	1.04	-	-	-	1.32	0.93	0.13	0.81	(27)
6.51	0.46	0.12	0.23	0.11	0.18	0.31	0.18	0.20	0.32	(28)
0.10	0.02	0.06	0.04	0.77	0.20	0.06	0.45	0.17	0.17	(29)
2.75	0.31	0.20	1.16	1.33	2.30	1.46	1.07	2.27	1.71	(30)
1.58	1.82	1.88	1.76	2.23	7.00	1.49	0.96	2.05	1.72	(31)
0.36	0.93	0.16	0.38	0.41	0.65	0.43	0.14	0.26	0.40	(32)
-	-	-	-	0.86	-	0.49	-	-	-	(33)
1.13	0.93	0.99	1.29	1.38	3.24	0.98	1.71	2.14	1.60	(34)
0.05	-	0.08	0.20	0.11	-	-	0.10	0.10	0.14	(35)
0.35	0.68	0.04	0.47	0.36	0.69	0.17	0.43	0.51	0.72	(36)
4.00	4.67	0.84	1.56	10.05	6.89	8.04	1.46	2.50	2.30	(37)
0.17	1.00	-	0.40	0.37	0.12	0.69	0.25	0.23	0.17	(38)
0.95	2.02	0.99	1.10	1.94	3.80	1.75	1.96	1.84	1.69	(39)
0.93	2.30	0.35	-	-	-	1.32	0.64	0.13	0.65	(40)
6.51	0.46	0.12	0.23	0.11	0.18	0.31	0.18	0.20	0.32	(41)

1 米（組織法人経営）の個別事例（続き）
 (4) 米の作業別労働時間（続き）

区 分	R 経営体 (P)	S 経営体 (R)	T 経営体 (T)	U 経営体 (V)	V 経営体 (W)	W 経営体 (U)	X 経営体 (X)
	(18)	(19)	(20)	(21)	(22)	(23)	(24)
投下労働時間（10 a 当たり） (1)	18.61	12.69	14.76	21.76	20.04	17.72	13.76
構 成 員 (2)	5.77	6.03	12.94	19.77	17.65	12.40	9.44
雇 用 (3)	12.84	6.66	1.82	1.99	2.39	5.32	4.32
直 接 労 働 時 間 (4)	18.35	11.93	13.61	21.56	18.73	17.56	13.08
構 成 員 (5)	5.60	5.69	11.92	19.59	16.34	12.24	9.04
雇 用 (6)	12.75	6.24	1.69	1.97	2.39	5.32	4.04
間 接 労 働 時 間 (7)	0.26	0.76	1.15	0.20	1.31	0.16	0.68
投下労働時間（60 kg 当たり） (8)	2.25	1.65	1.72	2.58	2.09	2.05	1.46
構 成 員 (9)	0.70	0.78	1.51	2.34	1.84	1.42	1.01
雇 用 (10)	1.55	0.87	0.21	0.24	0.25	0.63	0.45
直 接 労 働 時 間 (11)	2.22	1.55	1.58	2.56	1.95	2.03	1.39
構 成 員 (12)	0.68	0.74	1.39	2.32	1.70	1.40	0.97
雇 用 (13)	1.54	0.81	0.19	0.24	0.25	0.63	0.42
間 接 労 働 時 間 (14)	0.03	0.10	0.14	0.02	0.14	0.02	0.07
作業別直接労働時間（10 a 当たり） (15)	18.35	11.93	13.61	21.56	18.73	17.56	13.08
合 計							
種 子 予 措 (16)	0.25	0.10	-	0.43	0.13	0.17	0.11
育 苗 (17)	3.00	1.69	1.44	1.55	2.26	2.50	1.79
耕 起 整 地 (18)	1.49	1.34	1.10	1.82	2.06	1.54	1.98
基 肥 (19)	0.63	0.17	0.29	0.42	0.33	0.13	0.30
直 ま き (20)	-	-	-	0.35	1.17	0.38	0.06
田 植 (21)	3.11	1.41	1.75	1.98	1.43	2.35	2.04
追 肥 (22)	-	0.08	0.33	0.08	0.42	0.26	0.39
除 草 (23)	0.51	0.22	0.44	3.12	1.61	1.32	0.54
管 理 (24)	4.95	3.08	5.08	9.75	5.00	4.54	2.86
防 除 (25)	0.25	0.06	0.16	0.00	0.65	0.26	0.22
刈 取 脱 穀 (26)	3.00	2.47	1.44	1.58	1.13	1.11	1.89
乾 燥 (27)	1.11	1.16	0.54	0.02	1.85	2.74	0.61
生 産 管 理 (28)	0.05	0.15	1.04	0.46	0.69	0.26	0.29
うち構成員							
種 子 予 措 (29)	0.09	0.04	-	0.43	0.13	0.10	0.06
育 苗 (30)	0.55	0.77	1.27	1.40	1.63	1.56	1.11
耕 起 整 地 (31)	1.17	0.64	0.97	0.99	2.06	1.28	1.48
基 肥 (32)	0.25	0.14	0.27	0.35	0.33	0.13	0.17
直 ま き (33)	-	-	-	0.28	1.06	0.20	-
田 植 (34)	0.45	0.78	1.55	1.53	1.43	1.22	1.42
追 肥 (35)	-	0.07	0.33	0.08	0.36	0.20	0.17
除 草 (36)	0.15	0.19	0.44	3.12	1.47	0.49	0.45
管 理 (37)	1.64	1.56	4.24	9.75	3.83	3.59	2.18
防 除 (38)	0.06	0.05	0.14	0.00	0.65	0.20	0.09
刈 取 脱 穀 (39)	0.94	0.96	1.13	1.18	1.13	0.52	1.17
乾 燥 (40)	0.25	0.34	0.54	0.02	1.57	2.49	0.45
生 産 管 理 (41)	0.05	0.15	1.04	0.46	0.69	0.26	0.29

単位：時間

Y 経営体 (Y)	Z 経営体 (Z)	
(25)	(26)	
13.61	7.77	(1)
4.66	2.51	(2)
8.95	5.26	(3)
13.31	7.71	(4)
4.36	2.49	(5)
8.95	5.22	(6)
0.30	0.06	(7)
1.52	0.99	(8)
0.51	0.31	(9)
1.01	0.68	(10)
1.49	0.99	(11)
0.48	0.31	(12)
1.01	0.68	(13)
0.03	0.00	(14)
13.31	7.71	(15)
0.36	0.09	(16)
4.42	0.53	(17)
1.44	1.09	(18)
0.76	0.26	(19)
-	0.11	(20)
1.87	1.29	(21)
-	-	(22)
0.20	0.88	(23)
2.25	1.79	(24)
-	0.11	(25)
1.44	1.39	(26)
0.50	-	(27)
0.07	0.17	(28)
0.18	0.03	(29)
1.03	0.16	(30)
0.52	0.34	(31)
0.15	0.08	(32)
-	0.03	(33)
0.10	0.40	(34)
-	-	(35)
0.20	0.27	(36)
1.20	0.55	(37)
-	0.03	(38)
0.46	0.43	(39)
0.45	-	(40)
0.07	0.17	(41)

2 小麦（組織法人経営）の個別事例

(1) 調査対象経営体の生産概要・経営概況

区 分	単 位	A 経営体 (A)	B 経営体 (B)	C 経営体 (C)	D 経営体 (D)	E 経営体 (G)	F 経営体 (H)	G 経営体 (E)
		(1)	(2)	(3)	(4)	(5)	(6)	(7)
労働力（1経営体当たり）								
構 成 員 (1)	人	47	4	20	22	9	14	5
農 業 年 雇 (2)	〃	-	-	1	-	3	-	2
構 成 農 家 世 帯 (3)	戸	44	4	20	22	26	14	2
土地（1経営体当たり）								
経 営 耕 地 面 積 (4)	a	2,121	621	1,526	1,632	13,541	2,062	2,849
田 (5)	〃	2,121	621	1,526	1,632	13,533	2,062	2,823
畑 (6)	〃	-	-	-	-	8	-	26
普 通 畑 (7)	〃	-	-	-	-	-	-	-
耕 地 以 外 の 土 地 (8)	〃	-	-	-	8	45	3	93
小 麦								
使用地面積（1経営体当たり）								
作 付 地 (9)	〃	374.7	404.3	571.0	645.1	805.6	1,062.4	1,133.0
自 作 地 (10)	〃	-	-	6.5	-	121.1	-	1,013.0
小 作 地 (11)	〃	374.7	404.3	564.5	645.1	684.5	1,062.4	120.0
作 付 地 以 外 (12)	〃	1.2	-	-	8.4	5.7	8.0	-
所 有 地 (13)	〃	1.2	-	-	-	5.7	-	-
借 入 地 (14)	〃	-	-	-	8.4	-	8.0	-
作付地の実勢地代（10a当たり）								
(15)	円	8,000	12,000	14,890	15,000	9,649	11,000	11,200
自 作 地 (16)	〃	-	-	15,000	-	7,449	-	11,200
小 作 地 (17)	〃	8,000	12,000	14,889	15,000	10,000	11,000	11,200
投下資本額（10a当たり）								
(18)	〃	125,294	28,489	55,513	57,191	49,968	54,867	58,618
固 定 資 本 額 (19)	〃	100,019	2,064	29,915	38,379	23,953	37,670	30,625
建 物 ・ 構 築 物 (20)	〃	8,424	-	13,175	7,289	2,101	32,704	7,760
自 動 車 (21)	〃	-	-	-	-	145	-	1,957
農 機 具 (22)	〃	91,595	2,064	16,740	31,090	21,707	4,966	20,908
流 動 資 本 額 (23)	〃	20,400	19,426	21,294	16,029	19,415	13,839	26,920
労 賃 資 本 額 (24)	〃	4,875	6,999	4,304	2,783	6,600	3,358	1,073
10 a 当 たり 主 産 物 数 量 (25)	kg	220	148	142	97	142	132	725

H 経営体 (L)	I 経営体 (J)	J 経営体 (I)	K 経営体 (K)	L 経営体 (M)	M 経営体 (F)	N 経営体 (N)	O 経営体 (O)	P 経営体 (P)	Q 経営体 (R)	
(8)	(9)	(10)	(11)	(12)	(13)	(14)	(15)	(16)	(17)	
5	11	59	3	56	11	7	23	26	4	(1)
2	1	-	5	1	1	-	-	-	-	(2)
5	9	59	2	56	19	7	23	26	4	(3)
4,625	13,918	2,933	6,115	4,290	2,542	1,720	3,532	8,940	6,387	(4)
4,234	8,540	2,933	3,271	4,290	2,542	-	2,994	8,940	6,387	(5)
391	5,378	-	2,844	-	-	1,720	538	-	-	(6)
391	5,378	-	2,844	-	-	1,720	538	-	-	(7)
-	27	6	-	6	-	-	10	642	3	(8)
1,196.1	1,293.0	1,358.2	1,380.0	1,380.3	1,525.5	1,720.0	1,765.3	1,890.0	2,263.2	(9)
-	-	-	-	-	-	-	-	-	-	(10)
1,196.1	1,293.0	1,358.2	1,380.0	1,380.3	1,525.5	1,720.0	1,765.3	1,890.0	2,263.2	(11)
20.0	3.0	6.1	3.5	6.0	1.2	-	10.0	642.0	3.0	(12)
-	-	-	3.5	6.0	-	-	-	642.0	-	(13)
20.0	3.0	6.1	-	-	1.2	-	10.0	-	3.0	(14)
18,000	6,715	13,730	12,834	12,320	7,297	3,054	5,000	12,354	14,916	(15)
-	-	-	-	-	-	-	-	-	-	(16)
18,000	6,715	13,730	12,834	12,320	7,297	3,054	5,000	12,354	14,916	(17)
86,235	24,530	30,205	55,953	40,542	36,818	30,050	72,669	49,614	30,037	(18)
72,211	4,301	1,297	33,417	26,935	9,778	-	54,612	33,002	12,393	(19)
50,243	-	278	21,052	5,096	5,182	-	3,238	8,006	6,038	(20)
-	-	-	-	2,236	177	-	-	-	521	(21)
21,968	4,301	1,019	12,365	19,603	4,419	-	51,374	24,996	5,834	(22)
8,812	16,915	24,969	21,540	11,026	17,726	27,750	14,983	14,236	12,899	(23)
5,212	3,314	3,939	996	2,581	9,314	2,300	3,074	2,376	4,745	(24)
459	491	377	337	132	284	524	400	164	64	(25)

2 小麦（組織法人経営）の個別事例（続き）

(1) 調査対象経営体の生産概要・経営概況（続き）

区 分	単 位	R 経営体 (S)	S 経営体 (U)	T 経営体 (T)	U 経営体 (W)	V 経営体 (X)	W 経営体 (V)	X 経営体 (Y)
		(18)	(19)	(20)	(21)	(22)	(23)	(24)
労働力（1経営体当たり）								
構 成 員 (1)	人	28	4	3	22	3	5	13
農 業 年 雇 (2)	〃	-	-	6	-	-	-	-
構 成 農 家 世 帯 (3)	戸	28	4	2	22	2	5	5
土地（1経営体当たり）								
経 営 耕 地 面 積 (4)	a	2,852	7,718	6,131	5,810	4,862	8,612	13,258
田 (5)	〃	2,852	6,483	6,131	5,810	772	8,612	-
畑 (6)	〃	-	1,223	-	-	4,090	-	13,258
普 通 畑 (7)	〃	-	1,223	-	-	4,090	-	13,258
耕 地 以 外 の 土 地 (8)	〃	1	35	15	8	-	39	20
小 麦								
使用地面積（1経営体当たり）								
作 付 地 (9)	〃	2,438.0	2,644.2	2,738.0	3,114.8	3,129.0	3,319.0	4,049.0
自 作 地 (10)	〃	-	192.8	-	-	260.0	2.0	2,062.0
小 作 地 (11)	〃	2,438.0	2,451.4	2,738.0	3,114.8	2,869.0	3,317.0	1,987.0
作 付 地 以 外 (12)	〃	0.9	35.0	14.0	8.0	1.9	7.4	6.1
所 有 地 (13)	〃	-	-	-	-	-	7.4	6.1
借 入 地 (14)	〃	0.9	35.0	14.0	8.0	1.9	-	-
作付地の実勢地代（10a当たり）								
(15)	円	3,642	9,168	10,000	6,887	2,817	9,700	8,876
自 作 地 (16)	〃	-	10,633	-	-	3,000	9,700	12,000
小 作 地 (17)	〃	3,642	9,052	10,000	6,887	2,801	9,700	5,635
投下資本額（10a当たり）								
(18)	〃	28,256	22,251	43,931	38,015	44,836	44,980	58,329
固 定 資 本 額 (19)	〃	9,274	3,533	17,436	21,362	8,408	29,180	24,622
建 物 ・ 構 築 物 (20)	〃	2,694	2,518	723	11,143	95	4,572	4,796
自 動 車 (21)	〃	-	550	887	-	-	266	3,662
農 機 具 (22)	〃	6,580	465	15,826	10,219	8,313	24,342	16,164
流 動 資 本 額 (23)	〃	13,346	16,211	23,813	13,440	33,438	13,200	30,499
労 賃 資 本 額 (24)	〃	5,636	2,507	2,682	3,213	2,990	2,600	3,208
10 a 当 たり 主 産 物 数 量 (25)	kg	160	226	479	297	472	198	781

Y 経営体 (Z)	Z 経営体 (AA)	AA 経営体 (AB)	
(25)	(26)	(27)	
49	5	2	(1)
-	10	8	(2)
49	5	2	(3)
4,078	14,025	21,855	(4)
3,178	13,736	20,675	(5)
900	289	1,180	(6)
900	289	1,180	(7)
-	113	10	(8)
4,078.0	4,557.0	11,319.2	(9)
-	1,137.0	-	(10)
4,078.0	3,420.0	11,319.2	(11)
-	38.3	10.0	(12)
-	34.6	-	(13)
-	3.7	10.0	(14)
4,338	16,145	14,450	(15)
-	13,073	-	(16)
4,338	17,163	14,450	(17)
23,983	87,013	40,015	(18)
9,369	59,769	18,786	(19)
-	6,790	-	(20)
-	3,739	69	(21)
9,369	49,240	18,717	(22)
10,069	25,588	17,856	(23)
4,545	1,656	3,373	(24)
422	653	425	(25)

2 小麦（組織法人経営）の個別事例（続き）
 (2) 生産費 [10 a 当たり生産費]

区 分	A 経営体 (A)	B 経営体 (B)	C 経営体 (C)	D 経営体 (D)	E 経営体 (G)	F 経営体 (H)	G 経営体 (E)
	(1)	(2)	(3)	(4)	(5)	(6)	(7)
物 財 費 (1)	55,922	40,916	49,423	43,118	44,536	30,166	59,301
種 苗 費 (2)	3,371	3,749	3,352	2,418	3,619	4,046	4,612
購 入 (3)	3,371	3,749	3,352	2,418	3,619	4,046	4,612
内 給 (4)	-	-	-	-	-	-	-
肥 料 費 (5)	10,179	6,721	12,108	11,790	5,733	8,251	7,074
購 入 (6)	10,179	6,721	12,108	11,790	5,733	8,251	7,074
内 給 (7)	-	-	-	-	-	-	-
農 業 薬 剤 費 (購 入) (8)	374	1,915	1,360	2,805	6,345	2,505	6,123
光 熱 動 力 費 (9)	2,167	1,802	692	1,168	1,618	3,438	1,339
そ の 他 の 諸 材 料 費 (10)	23	-	-	-	-	-	1,049
購 入 (11)	23	-	-	-	-	-	1,049
内 給 (12)	-	-	-	-	-	-	-
土 地 改 良 及 び 水 利 費 (13)	-	-	633	858	2,797	34	5,644
賃 借 料 及 び 料 金 (14)	22,730	24,357	6,819	8,151	12,547	2,965	24,485
購 入 (15)	22,730	5,272	5,437	7,980	12,547	2,871	24,485
内 給 (16)	-	19,085	1,382	171	-	94	-
物 件 税 及 び 公 課 諸 負 担 (17)	522	184	138	176	810	658	1,304
建 物 費 (18)	536	-	1,332	304	507	1,443	477
償 却 費 (19)	536	-	1,332	304	507	1,443	477
自 動 車 費 (20)	-	-	-	-	320	-	729
償 却 費 (21)	-	-	-	-	73	-	579
農 機 具 費 (22)	16,004	2,064	21,908	15,423	9,788	5,292	6,419
償 却 費 (23)	14,585	2,064	5,503	10,756	5,126	1,045	4,406
生 産 管 理 費 (24)	16	124	1,081	25	452	1,534	46
償 却 費 (25)	-	-	-	-	-	-	-
労 働 費 (26)	9,750	13,998	8,607	5,565	13,200	6,716	2,144
直 接 労 働 費 (27)	9,562	13,632	8,397	5,419	11,840	6,448	2,019
構 成 員 (28)	9,562	13,632	8,397	5,419	9,082	6,448	1,556
雇 用 (29)	-	-	-	-	2,758	-	463
間 接 労 働 費 (30)	188	366	210	146	1,360	268	125
構 成 員 (31)	188	366	210	146	1,360	268	82
雇 用 (32)	-	-	-	-	-	-	43
費 用 合 計 (33)	65,672	54,914	58,030	48,683	57,736	36,882	61,445
購 入 (支 払) (34)	40,801	19,767	41,206	31,887	41,588	27,584	54,345
内 給 (35)	9,750	33,083	9,989	5,736	10,442	6,810	1,638
償 却 (36)	15,121	2,064	6,835	11,060	5,706	2,488	5,462
副 産 物 価 額 (37)	-	-	-	9	28	-	607
生 産 費 (副 産 物 価 額 差 引) (38)	65,672	54,914	58,030	48,674	57,708	36,882	60,838
支 払 利 子 (39)	-	-	105	-	166	332	446
支 払 地 代 (40)	3,115	2,395	3,128	3,710	9,592	2,737	1,222
支 払 利 子 ・ 地 代 算 入 生 産 費 (41)	68,787	57,309	61,263	52,384	67,466	39,951	62,506
自 己 資 本 利 子 (42)	5,012	1,140	1,604	276	538	1,412	2,022
自 作 地 代 (43)	31	-	30	-	1,186	-	10,310
資 本 利 子 ・ 地 代 全 額 算 入 生 産 費 (44) (全 算 入 生 産 費)	73,830	58,449	62,897	52,660	69,190	41,363	74,838

単位：円

H 経営体 (L)	I 経営体 (J)	J 経営体 (I)	K 経営体 (K)	L 経営体 (M)	M 経営体 (F)	N 経営体 (N)	O 経営体 (O)	P 経営体 (P)	Q 経営体 (R)	
(8)	(9)	(10)	(11)	(12)	(13)	(14)	(15)	(16)	(17)	
25,595	35,338	51,014	48,252	28,632	38,388	55,499	42,619	37,755	28,659	(1)
3,130	2,268	5,017	5,492	1,585	1,986	3,167	4,163	2,765	2,263	(2)
3,130	2,268	5,017	5,492	-	1,986	3,167	4,163	2,765	2,263	(3)
-	-	-	-	1,585	-	-	-	-	-	(4)
5,879	10,752	10,349	8,730	4,038	9,185	8,971	8,091	7,518	7,143	(5)
5,879	10,752	10,349	8,730	4,038	9,185	8,971	8,091	7,518	7,143	(6)
-	-	-	-	-	-	-	-	-	-	(7)
2,658	1,867	2,616	4,749	1,361	2,585	2,173	1,088	2,282	4,322	(8)
3,104	3,366	2,021	2,689	2,365	1,387	50	1,280	1,536	1,839	(9)
-	279	5	86	-	-	-	-	-	-	(10)
-	279	5	86	-	-	-	-	-	-	(11)
-	-	-	-	-	-	-	-	-	-	(12)
-	-	-	618	-	-	-	-	-	2,864	(13)
-	6,040	14,507	13,552	11,199	7,091	39,920	10,948	9,319	1,901	(14)
-	6,040	14,117	11,817	11,199	7,091	11,659	10,948	7,789	1,901	(15)
-	-	390	1,735	-	-	28,261	-	1,530	-	(16)
582	1,139	127	1,737	391	242	375	703	175	1,512	(17)
3,007	28	65	1,708	518	509	-	134	838	762	(18)
3,007	-	56	1,698	518	494	-	134	838	762	(19)
416	1,097	-	871	949	342	-	402	-	1,232	(20)
-	-	-	-	747	88	-	-	-	260	(21)
6,819	7,122	16,179	7,331	5,550	13,642	-	15,793	13,319	4,423	(22)
4,964	1,509	1,019	3,474	5,314	2,355	-	12,518	8,445	1,838	(23)
-	1,380	128	689	676	1,419	843	17	3	398	(24)
-	-	-	-	-	-	-	-	-	-	(25)
10,424	6,628	7,878	1,992	5,161	18,628	4,601	6,148	4,752	9,491	(26)
10,082	6,079	7,659	1,843	5,051	18,319	4,493	6,064	4,614	9,319	(27)
7,135	6,079	7,049	1,658	3,078	15,336	4,493	6,064	4,614	9,319	(28)
2,947	-	610	185	1,973	2,983	-	-	-	-	(29)
342	549	219	149	110	309	108	84	138	172	(30)
342	549	144	149	110	309	108	84	138	172	(31)
-	-	75	-	-	-	-	-	-	-	(32)
36,019	41,966	58,892	50,244	33,793	57,016	60,100	48,767	42,507	38,150	(33)
20,571	33,829	50,234	41,530	22,441	38,434	27,238	29,967	26,942	25,799	(34)
7,477	6,628	7,583	3,542	4,773	15,645	32,862	6,148	6,282	9,491	(35)
7,971	1,509	1,075	5,172	6,579	2,937	-	12,652	9,283	2,860	(36)
55	2,017	-	522	-	177	235	418	-	32	(37)
35,964	39,949	58,892	49,722	33,793	56,839	59,865	48,349	42,507	38,118	(38)
157	424	-	517	-	18	-	-	48	375	(39)
9,569	6,763	7,665	12,834	7,185	2,972	3,054	2,585	6,424	15,004	(40)
45,690	47,136	66,557	63,073	40,978	59,829	62,919	50,934	48,979	53,497	(41)
1,606	0	1,208	1,067	1,622	1,430	1,202	2,907	1,494	0	(42)
-	-	-	63	39	-	-	-	41	-	(43)
47,296	47,136	67,765	64,203	42,639	61,259	64,121	53,841	50,514	53,497	(44)

2 小麦（組織法人経営）の個別事例（続き）
 (2) 生産費〔10a 当たり生産費〕（続き）

区	分	R 経営体 (S)	S 経営体 (U)	T 経営体 (T)	U 経営体 (W)	V 経営体 (X)	W 経営体 (V)	X 経営体 (Y)			
		(18)	(19)	(20)	(21)	(22)	(23)	(24)			
物	財	費 (1)	30,349	33,274	53,158	30,072	69,175	33,004	69,889		
種	苗	費 (2)	3,699	3,191	2,386	2,960	2,245	2,797	2,277		
購		入 (3)	3,699	3,191	2,386	2,960	2,245	2,797	2,277		
内		給 (4)	-	-	-	-	-	-	-		
肥	料	費 (5)	8,786	2,697	11,585	8,026	14,871	8,620	15,525		
購		入 (6)	8,786	2,697	11,585	8,026	14,871	8,620	15,525		
内		給 (7)	-	-	-	-	-	-	-		
農	業	農 業 薬 剤 費 (購 入) (8)	4,923	2,510	1,933	3,383	10,237	1,169	5,152		
光	熱	動 力 費 (9)	1,676	2,392	3,109	1,280	1,839	1,329	3,602		
そ	の	他	の	諸	材	料	費 (10)	-	-	-	
購		入 (11)	-	-	-	-	2,479	-	377		
内		給 (12)	-	-	-	-	2,479	-	377		
土	地	改	良	及	び	水	利	費 (13)	-		
賃	借	料	及	び	料	金 (14)	5,555	11,091	10,919	8,089	
購		入 (15)	3,641	11,091	10,919	8,089	16,403	9,364	25,300		
内		給 (16)	1,914	-	-	-	8,445	-	-		
物	件	税	及	び	公	課	諸	負	担 (17)		
建	物	費 (18)	221	248	193	727	335	322	1,247		
償	却	費 (19)	221	248	193	632	32	223	682		
自	動	車	費 (20)	-	1,144	1,933	-	-	224		
償	却	費 (21)	-	138	628	-	-	133	1,944		
農	機	具	費 (22)	5,294	7,283	19,575	5,285	10,559	8,460		
償	却	費 (23)	3,436	465	4,712	2,561	2,173	6,246	6,266		
生	産	管	理	費 (24)	136	4	200	170	101		
償	却	費 (25)	-	-	-	-	91	-	-		
労	働	費 (26)	11,273	5,013	5,365	6,426	5,981	5,201	6,416		
直	接	労	働	費 (27)	10,970	4,280	5,294	6,298	5,932		
構	成	員 (28)	10,791	1,985	1,810	6,298	4,839	4,851	6,301		
雇		用 (29)	179	2,295	3,484	-	1,093	151	-		
間	接	労	働	費 (30)	303	733	71	128	49		
構	成	員 (31)	303	406	39	128	49	199	115		
雇		用 (32)	-	327	32	-	-	-	-		
費	用	合	計 (33)	41,622	38,287	58,523	36,498	75,156	38,205	76,305	
購	入	(支 払) (34)	24,957	35,045	51,141	26,879	59,527	26,553	60,997		
内		給 (35)	13,008	2,391	1,849	6,426	13,333	5,050	6,416		
償		却 (36)	3,657	851	5,533	3,193	2,296	6,602	8,892		
副	産	物	価	額 (37)	26	82	-	526	4,274	-	2,166
生	産	費 (副 産 物 価 額 差 引) (38)	41,596	38,205	58,523	35,972	70,882	38,205	74,139		
支	払	利	子 (39)	535	-	19	75	1	-	283	
支	払	地	代 (40)	1,198	8,705	3,692	2,080	2,605	6,360	2,765	
支	払	利	子 ・ 地 代 算 入 生 産 費 (41)	43,329	46,910	62,234	38,127	73,488	44,565	77,187	
自	己	資	本 利 子 (42)	218	890	1,604	979	1,793	1,799	936	
自	作	地	地 代 (43)	-	800	-	-	249	16	6,129	
資	本	利	子 ・ 地 代 全 額 算 入 生 産 費 (44)	43,547	48,600	63,838	39,106	75,530	46,380	84,252	
(全 算 入 生 産 費)											

単位：円

Y 経営体 (Z)	Z 経営体 (AA)	AA 経営体 (AB)	
(25)	(26)	(27)	
21,557	65,248	40,748	(1)
2,883	1,357	3,928	(2)
2,883	1,147	3,928	(3)
-	210	-	(4)
5,227	10,686	14,272	(5)
5,227	10,686	14,272	(6)
-	-	-	(7)
985	8,929	3,094	(8)
1,296	4,146	2,020	(9)
-	461	-	(10)
-	461	-	(11)
-	-	-	(12)
-	3,766	764	(13)
9,555	13,454	7,993	(14)
9,126	13,454	7,993	(15)
429	-	-	(16)
161	889	479	(17)
-	893	667	(18)
-	893	-	(19)
-	3,453	522	(20)
-	1,556	69	(21)
1,450	15,953	6,478	(22)
1,420	11,622	4,958	(23)
-	1,261	531	(24)
-	-	11	(25)
9,089	3,313	6,746	(26)
7,700	3,264	6,597	(27)
7,700	3,264	1,526	(28)
-	-	5,071	(29)
1,389	49	149	(30)
1,389	49	37	(31)
-	-	112	(32)
30,646	68,561	47,494	(33)
19,708	50,967	40,893	(34)
9,518	3,523	1,563	(35)
1,420	14,071	5,038	(36)
63	1,052	-	(37)
30,583	67,509	47,494	(38)
213	165	4	(39)
2,390	13,538	5,652	(40)
33,186	81,212	53,150	(41)
934	1,487	1,539	(42)
-	3,583	-	(43)
34,120	86,282	54,689	(44)

2 小麦（組織法人経営）の個別事例（続き）
 (3) 生産費〔60kg当たり生産費〕

区 分	A 経営体 (A)	B 経営体 (B)	C 経営体 (C)	D 経営体 (D)	E 経営体 (G)	F 経営体 (H)	G 経営体 (E)
	(1)	(2)	(3)	(4)	(5)	(6)	(7)
物 財 費 (1)	15,240	16,621	20,919	26,479	18,831	13,695	4,906
種 苗 費 (2)	919	1,523	1,419	1,485	1,530	1,837	382
購 入 (3)	919	1,523	1,419	1,485	1,530	1,837	382
内 給 (4)	-	-	-	-	-	-	-
肥 料 費 (5)	2,774	2,730	5,125	7,240	2,424	3,746	585
購 入 (6)	2,774	2,730	5,125	7,240	2,424	3,746	585
内 給 (7)	-	-	-	-	-	-	-
農 業 薬 剤 費 (購 入) (8)	102	778	575	1,723	2,683	1,137	507
光 熱 動 力 費 (9)	591	732	293	717	684	1,561	111
そ の 他 の 諸 材 料 費 (10)	6	-	-	-	-	-	87
購 入 (11)	6	-	-	-	-	-	87
内 給 (12)	-	-	-	-	-	-	-
土 地 改 良 及 び 水 利 費 (13)	-	-	268	527	1,183	15	467
賃 借 料 及 び 料 金 (14)	6,194	9,894	2,886	5,006	5,306	1,346	2,025
購 入 (15)	6,194	2,142	2,301	4,901	5,306	1,303	2,025
内 給 (16)	-	7,752	585	105	-	43	-
物 件 税 及 び 公 課 諸 負 担 (17)	142	75	58	108	343	299	108
建 物 費 (18)	146	-	564	187	214	655	39
償 却 費 (19)	146	-	564	187	214	655	39
自 動 車 費 (20)	-	-	-	-	135	-	60
償 却 費 (21)	-	-	-	-	31	-	48
農 機 具 費 (22)	4,362	839	9,273	9,471	4,138	2,403	531
償 却 費 (23)	3,975	839	2,329	6,605	2,167	475	364
生 産 管 理 費 (24)	4	50	458	15	191	696	4
償 却 費 (25)	-	-	-	-	-	-	-
労 働 費 (26)	2,657	5,686	3,643	3,417	5,581	3,049	178
直 接 労 働 費 (27)	2,597	5,539	3,553	3,327	5,003	2,932	174
構 成 員 (28)	2,597	5,539	3,553	3,327	3,837	2,932	136
雇 用 (29)	-	-	-	-	1,166	-	38
間 接 労 働 費 (30)	60	147	90	90	578	117	4
構 成 員 (31)	60	147	90	90	578	117	0
雇 用 (32)	-	-	-	-	-	-	4
費 用 合 計 (33)	17,897	22,307	24,562	29,896	24,412	16,744	5,084
購 入 (支 払) (34)	11,119	8,030	17,441	19,582	17,585	12,522	4,497
内 給 (35)	2,657	13,438	4,228	3,522	4,415	3,092	136
償 却 (36)	4,121	839	2,893	6,792	2,412	1,130	451
副 産 物 価 額 (37)	-	-	-	5	12	-	50
生 産 費 (副 産 物 価 額 差 引) (38)	17,897	22,307	24,562	29,891	24,400	16,744	5,034
支 払 利 子 (39)	-	-	44	-	70	151	37
支 払 地 代 (40)	849	973	1,324	2,279	4,056	1,242	101
支 払 利 子 ・ 地 代 算 入 生 産 費 (41)	18,746	23,280	25,930	32,170	28,526	18,137	5,172
自 己 資 本 利 子 (42)	1,366	463	679	170	228	641	167
自 作 地 代 (43)	9	-	13	-	502	-	853
資 本 利 子 ・ 地 代 全 額 算 入 生 産 費 (全 算 入 生 産 費) (44)	20,121	23,743	26,622	32,340	29,256	18,778	6,192

単位：円

H 経営体 (L)	I 経営体 (J)	J 経営体 (I)	K 経営体 (K)	L 経営体 (M)	M 経営体 (F)	N 経営体 (N)	O 経営体 (O)	P 経営体 (P)	Q 経営体 (R)	
(8)	(9)	(10)	(11)	(12)	(13)	(14)	(15)	(16)	(17)	
3,342	4,322	8,120	8,594	13,090	8,124	6,361	6,400	13,749	26,670	(1)
409	277	799	978	725	420	363	625	1,007	2,106	(2)
409	277	799	978	-	420	363	625	1,007	2,106	(3)
-	-	-	-	725	-	-	-	-	-	(4)
768	1,315	1,648	1,555	1,846	1,944	1,028	1,215	2,738	6,648	(5)
768	1,315	1,648	1,555	1,846	1,944	1,028	1,215	2,738	6,648	(6)
-	-	-	-	-	-	-	-	-	-	(7)
347	228	416	846	622	547	249	163	831	4,022	(8)
405	412	322	479	1,081	294	6	192	559	1,711	(9)
-	34	1	15	-	-	-	-	-	-	(10)
-	34	1	15	-	-	-	-	-	-	(11)
-	-	-	-	-	-	-	-	-	-	(12)
-	-	-	110	-	-	-	-	-	2,665	(13)
-	739	2,309	2,414	5,120	1,501	4,575	1,644	3,394	1,769	(14)
-	739	2,247	2,105	5,120	1,501	1,336	1,644	2,837	1,769	(15)
-	-	62	309	-	-	3,239	-	557	-	(16)
76	139	20	309	179	51	43	106	64	1,407	(17)
393	3	10	304	237	108	-	20	305	709	(18)
393	-	9	302	237	105	-	20	305	709	(19)
54	134	-	155	434	73	-	60	-	1,146	(20)
-	-	-	-	342	19	-	-	-	242	(21)
890	872	2,575	1,306	2,537	2,886	-	2,372	4,850	4,117	(22)
648	185	162	619	2,429	498	-	1,880	3,075	1,711	(23)
-	169	20	123	309	300	97	3	1	370	(24)
-	-	-	-	-	-	-	-	-	-	(25)
1,362	811	1,254	355	2,359	3,942	528	923	1,730	8,833	(26)
1,312	747	1,227	323	2,312	3,874	512	909	1,687	8,677	(27)
927	747	1,130	290	1,410	3,243	512	909	1,687	8,677	(28)
385	-	97	33	902	631	-	-	-	-	(29)
50	64	27	32	47	68	16	14	43	156	(30)
50	64	15	32	47	68	16	14	43	156	(31)
-	-	12	-	-	-	-	-	-	-	(32)
4,704	5,133	9,374	8,949	15,449	12,066	6,889	7,323	15,479	35,503	(33)
2,686	4,137	7,996	7,397	10,259	8,133	3,122	4,500	9,812	24,008	(34)
977	811	1,207	631	2,182	3,311	3,767	923	2,287	8,833	(35)
1,041	185	171	921	3,008	622	-	1,900	3,380	2,662	(36)
7	247	-	93	-	37	27	63	-	30	(37)
4,697	4,886	9,374	8,856	15,449	12,029	6,862	7,260	15,479	35,473	(38)
20	52	-	92	-	4	-	-	18	349	(39)
1,250	827	1,221	2,286	3,285	628	350	388	2,339	13,964	(40)
5,967	5,765	10,595	11,234	18,734	12,661	7,212	7,648	17,836	49,786	(41)
210	0	192	190	741	303	138	436	544	0	(42)
-	-	-	11	18	-	-	-	15	-	(43)
6,177	5,765	10,787	11,435	19,493	12,964	7,350	8,084	18,395	49,786	(44)

2 小麦（組織法人経営）の個別事例（続き）
 (3) 生産費〔60kg当たり生産費〕（続き）

区	分	R 経営体 (S)	S 経営体 (U)	T 経営体 (T)	U 経営体 (W)	V 経営体 (X)	W 経営体 (V)	X 経営体 (Y)	
		(18)	(19)	(20)	(21)	(22)	(23)	(24)	
物	財	費 (1)	11,353	8,811	6,653	6,082	8,786	10,033	5,368
種	苗	費 (2)	1,384	845	299	599	285	850	175
購		入 (3)	1,384	845	299	599	285	850	175
内		給 (4)	-	-	-	-	-	-	-
肥	料	費 (5)	3,287	714	1,450	1,623	1,889	2,621	1,192
購		入 (6)	3,287	714	1,450	1,623	1,889	2,621	1,192
内		給 (7)	-	-	-	-	-	-	-
農	業	農 業 薬 剤 費 (購 入) (8)	1,842	665	242	684	1,300	355	396
光	熱	動 力 費 (9)	627	633	389	259	234	404	277
そ	の	他							
購	の	諸							
内	材	料							
		費 (10)	-	-	-	-	315	-	29
		入 (11)	-	-	-	-	315	-	29
		給 (12)	-	-	-	-	-	-	-
土	地	改							
		良							
		及							
		水							
		利							
		費 (13)	-	490	115	-	93	6	-
賃	借	料							
購	及	び							
内	料	金 (14)	2,078	2,937	1,366	1,636	3,156	2,847	1,943
		入 (15)	1,362	2,937	1,366	1,636	2,083	2,847	1,943
		給 (16)	716	-	-	-	1,073	-	-
物	件	税							
	及	び							
	公	課							
	諸	負							
	担	(17)	22	229	51	31	118	78	102
建	物	費 (18)	82	66	24	147	42	98	95
償	却	費 (19)	82	66	24	128	4	68	52
自	動	車							
償	却	費 (20)	-	303	242	-	-	68	209
		費 (21)	-	37	79	-	-	40	149
農	機	具							
償	却	費 (22)	1,980	1,928	2,450	1,069	1,341	2,572	937
		費 (23)	1,285	123	590	518	276	1,899	481
生	産	管							
償	却	理							
		費 (24)	51	1	25	34	13	134	13
		費 (25)	-	-	-	-	12	-	-
労	働	費 (26)	4,217	1,328	671	1,299	760	1,580	493
直	接	勞							
構	成	働							
雇		費 (27)	4,106	1,130	667	1,267	760	1,519	477
間	接	員							
雇		用 (28)	4,039	522	231	1,267	621	1,473	477
		用 (29)	67	608	436	-	139	46	-
		費 (30)	111	198	4	32	0	61	16
		員							
		用 (31)	111	111	0	32	0	61	16
		用 (32)	-	87	4	-	-	-	-
費	用	合							
購	入	(支 払) (33)	15,570	10,139	7,324	7,381	9,546	11,613	5,861
内		給 (34)	9,337	9,280	6,400	5,436	7,560	8,072	4,686
償		却 (35)	4,866	633	231	1,299	1,694	1,534	493
		却 (36)	1,367	226	693	646	292	2,007	682
副	産	物							
		価							
		額 (37)	10	22	-	106	543	-	166
生	産	費							
	(副	産							
	物	価							
	額	差							
	引) (38)		15,560	10,117	7,324	7,275	9,003	11,613	5,695
支	払	利							
支	払	地							
		代 (39)	200	-	2	15	0	-	22
		代 (40)	448	2,305	463	420	331	1,934	212
支	払	利							
	子	・							
	地	代							
	算	入							
	生	産							
	費 (41)		16,208	12,422	7,789	7,710	9,334	13,547	5,929
自	己	資							
自	作	地							
		地							
		代 (42)	81	236	201	198	228	547	72
		代 (43)	-	212	-	-	32	5	470
資	本	利							
	子	・							
	地	代							
	全	額							
	算	入							
	生	産							
	費 (44)		16,289	12,870	7,990	7,908	9,594	14,099	6,471
	(全	算							
	入	生							
	産	費)							

単位：円

Y 経営体 (Z)	Z 経営体 (AA)	AA 経営体 (AB)	
(25)	(26)	(27)	
3,061	5,991	5,756	(1)
409	124	555	(2)
409	105	555	(3)
-	19	-	(4)
742	981	2,016	(5)
742	981	2,016	(6)
-	-	-	(7)
140	820	437	(8)
184	381	285	(9)
-	42	-	(10)
-	42	-	(11)
-	-	-	(12)
-	346	108	(13)
1,357	1,235	1,129	(14)
1,296	1,235	1,129	(15)
61	-	-	(16)
23	82	68	(17)
-	82	94	(18)
-	82	-	(19)
-	317	74	(20)
-	143	10	(21)
206	1,465	915	(22)
202	1,067	700	(23)
-	116	75	(24)
-	-	2	(25)
1,291	304	953	(26)
1,091	304	937	(27)
1,091	304	221	(28)
-	-	716	(29)
200	0	16	(30)
200	0	0	(31)
-	-	16	(32)
4,352	6,295	6,709	(33)
2,798	4,680	5,776	(34)
1,352	323	221	(35)
202	1,292	712	(36)
9	97	-	(37)
4,343	6,198	6,709	(38)
30	15	1	(39)
339	1,243	799	(40)
4,712	7,456	7,509	(41)
133	137	217	(42)
-	329	-	(43)
4,845	7,922	7,726	(44)

2 小麦（組織法人経営）の個別事例（続き）
 (4) 小麦の作業別労働時間

区 分	A 経営体 (A)	B 経営体 (B)	C 経営体 (C)	D 経営体 (D)	E 経営体 (G)	F 経営体 (H)	G 経営体 (E)
	(1)	(2)	(3)	(4)	(5)	(6)	(7)
投下労働時間（10 a 当たり） (1)	6.54	9.80	5.24	3.11	9.49	4.01	1.31
構 成 員 (2)	6.54	9.80	5.24	3.11	7.11	4.01	1.00
雇 用 (3)	-	-	-	-	2.38	-	0.31
直 接 労 働 時 間 (4)	6.41	9.55	5.10	3.03	8.62	3.85	1.23
構 成 員 (5)	6.41	9.55	5.10	3.03	6.24	3.85	0.95
雇 用 (6)	-	-	-	-	2.38	-	0.28
間 接 労 働 時 間 (7)	0.13	0.25	0.14	0.08	0.87	0.16	0.08
投下労働時間（60 kg 当たり） (8)	1.78	3.97	2.23	1.91	4.01	1.82	0.10
構 成 員 (9)	1.78	3.97	2.23	1.91	3.00	1.82	0.08
雇 用 (10)	-	-	-	-	1.01	-	0.02
直 接 労 働 時 間 (11)	1.74	3.87	2.17	1.86	3.64	1.75	0.10
構 成 員 (12)	1.74	3.87	2.17	1.86	2.63	1.75	0.08
雇 用 (13)	-	-	-	-	1.01	-	0.02
間 接 労 働 時 間 (14)	0.04	0.10	0.06	0.05	0.37	0.07	0.00
作業別直接労働時間（10 a 当たり） (15)	6.41	9.55	5.10	3.03	8.62	3.85	1.23
合計							
種 子 予 措 (16)	0.08	0.10	-	0.03	0.19	0.09	-
耕 起 整 地 (17)	1.49	1.11	0.48	0.64	0.98	1.48	0.29
基 肥 (18)	0.59	0.59	0.63	0.35	0.46	0.14	0.07
は 種 (19)	0.59	0.72	0.49	0.21	0.82	0.52	0.13
追 肥 (20)	0.56	0.42	0.20	0.14	0.30	0.09	0.20
中 耕 除 草 (21)	1.12	0.94	0.40	0.16	0.65	0.29	0.13
麦 踏 み (22)	1.23	0.35	-	-	-	-	-
管 理 (23)	0.27	3.66	0.69	0.93	0.86	0.43	0.17
防 除 (24)	-	0.57	0.21	0.10	1.29	0.28	0.20
刈 取 脱 穀 (25)	-	0.99	0.76	0.45	1.03	0.45	-
乾 燥 (26)	-	-	-	-	-	-	-
生 産 管 理 (27)	0.48	0.10	1.24	0.02	2.04	0.08	0.04
うち構成員							
種 子 予 措 (28)	0.08	0.10	-	0.03	-	0.09	-
耕 起 整 地 (29)	1.49	1.11	0.48	0.64	0.92	1.48	0.09
基 肥 (30)	0.59	0.59	0.63	0.35	0.46	0.14	0.03
は 種 (31)	0.59	0.72	0.49	0.21	0.82	0.52	0.13
追 肥 (32)	0.56	0.42	0.20	0.14	0.17	0.09	0.20
中 耕 除 草 (33)	1.12	0.94	0.40	0.16	0.65	0.29	0.13
麦 踏 み (34)	1.23	0.35	-	-	-	-	-
管 理 (35)	0.27	3.66	0.69	0.93	0.43	0.43	0.13
防 除 (36)	-	0.57	0.21	0.10	0.09	0.28	0.20
刈 取 脱 穀 (37)	-	0.99	0.76	0.45	0.66	0.45	-
乾 燥 (38)	-	-	-	-	-	-	-
生 産 管 理 (39)	0.48	0.10	1.24	0.02	2.04	0.08	0.04

単位：時間

H 経営体 (L)	I 経営体 (J)	J 経営体 (I)	K 経営体 (K)	L 経営体 (M)	M 経営体 (F)	N 経営体 (N)	O 経営体 (O)	P 経営体 (P)	Q 経営体 (R)	
(8)	(9)	(10)	(11)	(12)	(13)	(14)	(15)	(16)	(17)	
6.33	4.08	5.17	1.31	4.60	12.65	2.98	4.37	3.06	6.08	(1)
4.37	4.08	4.71	1.09	2.13	10.36	2.98	4.37	3.06	6.08	(2)
1.96	-	0.46	0.22	2.47	2.29	-	-	-	-	(3)
6.13	3.74	5.04	1.22	4.53	12.47	2.91	4.31	2.96	5.97	(4)
4.17	3.74	4.62	1.00	2.06	10.18	2.91	4.31	2.96	5.97	(5)
1.96	-	0.42	0.22	2.47	2.29	-	-	-	-	(6)
0.20	0.34	0.13	0.09	0.07	0.18	0.07	0.06	0.10	0.11	(7)
0.83	0.49	0.83	0.24	2.13	2.70	0.35	0.68	1.11	5.65	(8)
0.59	0.49	0.75	0.20	0.98	2.20	0.35	0.68	1.11	5.65	(9)
0.24	-	0.08	0.04	1.15	0.50	-	-	-	-	(10)
0.80	0.45	0.81	0.22	2.10	2.66	0.34	0.67	1.08	5.55	(11)
0.56	0.45	0.74	0.18	0.95	2.16	0.34	0.67	1.08	5.55	(12)
0.24	-	0.07	0.04	1.15	0.50	-	-	-	-	(13)
0.03	0.04	0.02	0.02	0.03	0.04	0.01	0.01	0.03	0.10	(14)
6.13	3.74	5.04	1.22	4.53	12.47	2.91	4.31	2.96	5.97	(15)
0.04	-	-	-	0.04	0.10	0.03	0.07	0.03	-	(16)
0.67	0.44	0.48	0.40	0.74	1.29	0.51	0.85	0.68	1.40	(17)
0.83	0.17	0.28	0.05	0.28	1.67	0.33	0.37	0.46	1.44	(18)
0.39	0.15	0.55	0.11	0.28	1.68	0.31	0.37	0.51	0.29	(19)
0.16	0.36	0.25	0.06	0.47	0.20	0.26	0.20	0.28	0.15	(20)
0.81	0.25	0.28	0.07	0.26	0.83	0.23	0.57	0.27	0.48	(21)
0.28	-	-	-	0.55	-	0.19	0.51	-	-	(22)
0.35	0.92	2.30	0.03	0.50	1.75	0.22	0.44	0.22	1.36	(23)
0.97	0.30	0.01	0.13	0.28	2.05	-	-	-	0.34	(24)
0.97	0.37	0.70	0.30	1.07	2.51	0.63	0.84	0.50	0.40	(25)
0.62	0.64	-	0.03	-	-	0.14	-	-	-	(26)
0.04	0.14	0.19	0.04	0.06	0.39	0.06	0.09	0.01	0.11	(27)
0.04	-	-	-	-	0.10	0.03	0.07	0.03	-	(28)
0.43	0.44	0.35	0.28	0.31	1.16	0.51	0.85	0.68	1.40	(29)
0.55	0.17	0.24	0.05	0.11	1.41	0.33	0.37	0.46	1.44	(30)
0.29	0.15	0.47	0.11	0.11	1.42	0.31	0.37	0.51	0.29	(31)
0.16	0.36	0.24	0.06	0.22	0.17	0.26	0.20	0.28	0.15	(32)
0.56	0.25	0.24	0.07	0.06	0.50	0.23	0.57	0.27	0.48	(33)
0.20	-	-	-	0.14	-	0.19	0.51	-	-	(34)
0.35	0.92	2.28	-	0.25	1.32	0.22	0.44	0.22	1.36	(35)
0.55	0.30	0.01	0.13	0.14	1.53	-	-	-	0.34	(36)
0.56	0.37	0.60	0.23	0.66	2.18	0.63	0.84	0.50	0.40	(37)
0.44	0.64	-	0.03	-	-	0.14	-	-	-	(38)
0.04	0.14	0.19	0.04	0.06	0.39	0.06	0.09	0.01	0.11	(39)

2 小麦（組織法人経営）の個別事例（続き）

(4) 小麦の作業別労働時間（続き）

区 分	R 経営体 (S)	S 経営体 (U)	T 経営体 (T)	U 経営体 (W)	V 経営体 (X)	W 経営体 (V)	X 経営体 (Y)
	(18)	(19)	(20)	(21)	(22)	(23)	(24)
投下労働時間（10 a 当たり） (1)	7.19	3.95	2.70	4.03	3.72	3.74	3.90
構 成 員 (2)	6.96	1.53	0.96	4.03	2.98	3.62	3.90
雇 用 (3)	0.23	2.42	1.74	-	0.74	0.12	-
直 接 労 働 時 間 (4)	7.00	3.39	2.66	3.95	3.69	3.59	3.83
構 成 員 (5)	6.77	1.27	0.94	3.95	2.95	3.47	3.83
雇 用 (6)	0.23	2.12	1.72	-	0.74	0.12	-
間 接 労 働 時 間 (7)	0.19	0.56	0.04	0.08	0.03	0.15	0.07
投下労働時間（60 kg 当たり） (8)	2.70	1.05	0.32	0.82	0.48	1.15	0.31
構 成 員 (9)	2.61	0.40	0.11	0.82	0.39	1.11	0.31
雇 用 (10)	0.09	0.65	0.21	-	0.09	0.04	-
直 接 労 働 時 間 (11)	2.63	0.90	0.32	0.80	0.48	1.10	0.30
構 成 員 (12)	2.54	0.33	0.11	0.80	0.39	1.06	0.30
雇 用 (13)	0.09	0.57	0.21	-	0.09	0.04	-
間 接 労 働 時 間 (14)	0.07	0.15	0.00	0.02	0.00	0.05	0.01
作業別直接労働時間（10 a 当たり） (15)	7.00	3.39	2.66	3.95	3.69	3.59	3.83
合 計							
種 子 予 措 (16)	0.07	-	0.03	0.04	-	-	-
耕 起 整 地 (17)	1.17	0.64	0.66	0.48	1.31	0.46	0.57
基 肥 (18)	0.60	0.39	0.29	0.40	0.26	0.29	0.21
は 種 (19)	0.60	0.18	0.42	0.48	0.29	0.29	0.23
追 肥 (20)	0.48	0.30	0.09	0.14	0.13	0.19	0.33
中 耕 除 草 (21)	0.91	0.66	0.16	0.34	0.13	0.58	0.27
麦 踏 み (22)	0.41	0.09	-	0.42	-	0.24	-
管 理 (23)	0.95	0.07	0.53	0.26	0.53	0.73	0.38
防 除 (24)	0.92	0.30	-	0.13	0.51	0.06	0.80
刈 取 脱 穀 (25)	0.69	0.72	0.46	0.71	0.39	0.64	1.00
乾 燥 (26)	-	-	-	-	-	-	-
生 産 管 理 (27)	0.20	0.04	0.02	0.55	0.14	0.11	0.04
うち構成員							
種 子 予 措 (28)	0.07	-	-	0.04	-	-	-
耕 起 整 地 (29)	1.17	0.08	0.24	0.48	1.31	0.46	0.57
基 肥 (30)	0.60	0.15	-	0.40	-	0.29	0.21
は 種 (31)	0.60	0.18	0.42	0.48	-	0.29	0.23
追 肥 (32)	0.48	0.15	-	0.14	0.13	0.19	0.33
中 耕 除 草 (33)	0.91	0.15	0.07	0.34	0.13	0.58	0.27
麦 踏 み (34)	0.41	0.09	-	0.42	-	0.24	-
管 理 (35)	0.95	0.04	0.08	0.26	0.44	0.73	0.38
防 除 (36)	0.92	0.15	-	0.13	0.51	0.06	0.80
刈 取 脱 穀 (37)	0.46	0.24	0.11	0.71	0.29	0.52	1.00
乾 燥 (38)	-	-	-	-	-	-	-
生 産 管 理 (39)	0.20	0.04	0.02	0.55	0.14	0.11	0.04

単位：時間

Y 経営体 (Z)	Z 経営体 (AA)	AA 経営体 (AB)	
(25)	(26)	(27)	
5.90	2.02	2.54	(1)
5.90	2.02	0.85	(2)
-	-	1.69	(3)
5.04	1.99	2.48	(4)
5.04	1.99	0.83	(5)
-	-	1.65	(6)
0.86	0.03	0.06	(7)
0.82	0.17	0.35	(8)
0.82	0.17	0.11	(9)
-	-	0.24	(10)
0.70	0.17	0.34	(11)
0.70	0.17	0.11	(12)
-	-	0.23	(13)
0.12	0.00	0.01	(14)
5.04	1.99	2.48	(15)
0.09	0.01	0.03	(16)
1.50	0.46	0.29	(17)
0.67	0.07	0.30	(18)
0.67	0.10	0.31	(19)
0.05	0.09	0.22	(20)
0.57	0.14	0.12	(21)
0.17	-	-	(22)
-	0.41	0.45	(23)
0.35	0.16	0.21	(24)
0.92	0.27	0.48	(25)
-	0.26	-	(26)
0.05	0.02	0.07	(27)
0.09	0.01	0.01	(28)
1.50	0.46	0.09	(29)
0.67	0.07	0.09	(30)
0.67	0.10	0.10	(31)
0.05	0.09	0.07	(32)
0.57	0.14	0.04	(33)
0.17	-	-	(34)
-	0.41	0.14	(35)
0.35	0.16	0.07	(36)
0.92	0.27	0.15	(37)
-	0.26	-	(38)
0.05	0.02	0.07	(39)

3 大豆（組織法人経営）の個別事例

(1) 調査対象経営体の生産概要・経営概況

区 分	単 位	A 経営体 (A)	B 経営体 (E)	C 経営体 (D)	D 経営体 (B)	E 経営体 (G)	F 経営体 (C)	G 経営体 (H)
		(1)	(2)	(3)	(4)	(5)	(6)	(7)
労働力（1経営体当たり）								
構 成 員 (1)	人	4	25	32	25	19	63	10
農 業 年 雇 (2)	〃	2	-	-	-	-	-	-
構 成 農 家 世 帯 (3)	戸	2	21	32	25	28	63	10
土地（1経営体当たり）								
経 営 耕 地 面 積 (4)	a	3,426	1,667	3,203	3,506	3,502	13,025	2,368
田 (5)	〃	3,419	1,667	3,203	3,506	3,502	13,025	2,368
畑 (6)	〃	7	-	-	-	-	-	-
普 通 畑 (7)	〃	7	-	-	-	-	-	-
耕 地 以 外 の 土 地 (8)	〃	2	-	-	4	13	0	6
大豆								
使用地面積（1経営体当たり）								
作 付 地 (9)	〃	123.7	153.0	267.7	390.6	429.7	445.2	478.6
自 作 地 (10)	〃	-	-	-	-	-	-	-
小 作 地 (11)	〃	123.7	153.0	267.7	390.6	429.7	445.2	478.6
作 付 地 以 外 (12)	〃	2.3	-	1.0	4.2	12.9	0.2	5.7
所 有 地 (13)	〃	2.3	-	-	-	-	-	5.7
借 入 地 (14)	〃	-	-	1.0	4.2	12.9	0.2	-
作付地の実勢地代(10a当たり) (15)	円	10,000	7,882	16,000	15,034	9,791	3,000	12,867
自 作 地 (16)	〃	-	-	-	-	-	-	-
小 作 地 (17)	〃	10,000	7,882	16,000	15,034	9,791	3,000	12,867
投下資本額（10a当たり） (18)	〃	63,726	54,397	80,749	71,409	50,848	31,989	82,462
固 定 資 本 額 (19)	〃	53,149	43,581	38,328	44,049	24,057	20,783	52,020
建 物 ・ 構 築 物 (20)	〃	25,035	-	16,680	1,036	10,455	-	31,267
自 動 車 (21)	〃	-	-	-	-	-	-	-
農 機 具 (22)	〃	28,114	43,581	21,648	43,013	13,602	20,783	20,753
流 動 資 本 額 (23)	〃	6,613	7,137	33,717	19,741	15,876	8,391	23,539
労 賃 資 本 額 (24)	〃	3,964	3,679	8,704	7,619	10,915	2,815	6,903
10 a 当 たり 主 産 物 数 量 (25)	kg	39	51	229	222	119	25	188

H 経営体 (L)	I 経営体 (F)	J 経営体 (J)	K 経営体 (N)	L 経営体 (I)	M 経営体 (K)	N 経営体 (O)	O 経営体 (R)	P 経営体 (M)	Q 経営体 (P)	
(8)	(9)	(10)	(11)	(12)	(13)	(14)	(15)	(16)	(17)	
7	8	3	11	58	22	26	4	27	60	(1)
3	-	5	-	-	-	-	9	-	-	(2)
6	4	2	11	58	22	26	4	27	60	(3)
5,087	2,414	6,115	3,514	3,475	3,073	1,944	6,068	1,179	2,933	(4)
5,046	2,414	3,271	3,514	3,475	3,073	1,944	5,640	1,179	2,933	(5)
41	-	2,844	-	-	-	-	428	-	-	(6)
41	-	2,844	-	-	-	-	428	-	-	(7)
26	15	-	2	-	2	9	-	15	6	(8)
569.0	588.0	596.1	613.0	631.4	641.1	727.0	897.9	974.2	1,354.7	(9)
-	-	596.1	-	-	-	-	516.4	-	-	(10)
569.0	588.0	-	613.0	631.4	641.1	727.0	381.5	974.2	1,354.7	(11)
2.8	15.0	0.9	1.8	-	2.0	9.3	10.0	14.7	6.1	(12)
-	15.0	0.9	-	-	-	9.3	-	14.7	-	(13)
2.8	-	-	1.8	-	2.0	-	10.0	-	6.1	(14)
26,982	19,406	14,993	21,070	8,386	18,602	10,061	11,468	4,840	13,728	(15)
-	-	14,993	-	-	-	-	11,326	-	-	(16)
26,982	19,406	-	21,070	8,386	18,602	10,700	11,659	4,840	13,728	(17)
39,475	52,488	90,944	45,321	35,915	77,826	163,777	58,134	25,315	29,382	(18)
14,673	24,415	66,331	11,941	9,335	54,562	146,293	28,643	4,346	1,394	(19)
5,751	19,179	20,666	5,900	-	24,782	16,357	4,104	-	372	(20)
2,427	324	-	2,483	3,777	-	-	-	-	-	(21)
6,495	4,912	45,665	3,558	5,558	29,780	129,936	24,539	4,346	1,022	(22)
19,674	21,989	21,370	22,566	16,778	16,576	14,440	23,638	14,545	22,519	(23)
5,128	6,084	3,243	10,814	9,802	6,688	3,044	5,853	6,424	5,469	(24)
95	256	307	100	51	249	78	310	141	222	(25)

3 大豆（組織法人経営）の個別事例（続き）

(1) 調査対象経営体の生産概要・経営概況（続き）

区 分	単 位	R 経営体 (S)	S 経営体 (Q)	T 経営体 (U)	U 経営体 (V)	V 経営体 (W)	W 経営体 (X)	X 経営体 (Y)
		(18)	(19)	(20)	(21)	(22)	(23)	(24)
労働力（1経営体当たり）								
構 成 員 (1)	人	7	3	41	3	4	84	14
農 業 年 雇 (2)	〃	-	4	-	-	-	-	-
構 成 農 家 世 帯 (3)	戸	7	3	41	3	4	84	14
土地（1経営体当たり）								
経 営 耕 地 面 積 (4)	a	3,534	7,437	6,175	2,238	5,348	7,999	23,051
田 (5)	〃	3,519	7,185	6,175	2,238	5,348	7,999	23,051
畑 (6)	〃	15	252	-	-	-	-	-
普 通 畑 (7)	〃	15	252	-	-	-	-	-
耕 地 以 外 の 土 地 (8)	〃	1	59	2	-	-	5	3
大豆								
使用地面積（1経営体当たり）								
作 付 地 (9)	〃	1,627.7	1,746.7	2,147.3	2,238.0	2,977.3	4,241.0	5,974.1
自 作 地 (10)	〃	-	-	-	-	-	-	-
小 作 地 (11)	〃	1,627.7	1,746.7	2,147.3	2,238.0	2,977.3	4,241.0	5,974.1
作 付 地 以 外 (12)	〃	1.3	51.9	2.2	0.2	-	4.8	3.0
所 有 地 (13)	〃	-	51.9	2.2	-	-	-	-
借 入 地 (14)	〃	1.3	-	-	0.2	-	4.8	3.0
作付地の実勢地代（10a当たり）								
(15)	円	12,839	6,404	11,606	19,900	18,233	4,070	14,258
自 作 地 (16)	〃	-	-	-	-	-	-	-
小 作 地 (17)	〃	12,839	6,404	11,606	19,900	18,233	4,070	14,258
投下資本額（10a当たり）								
(18)	〃	26,888	44,163	46,305	40,715	32,684	31,834	53,836
固 定 資 本 額 (19)	〃	3,389	31,805	13,531	6,832	20,821	17,182	24,310
建 物 ・ 構 築 物 (20)	〃	-	8,882	1,271	-	-	2,727	5,260
自 動 車 (21)	〃	541	-	-	-	-	-	-
農 機 具 (22)	〃	2,848	22,923	12,260	6,832	20,821	14,455	19,050
流 動 資 本 額 (23)	〃	18,963	6,772	24,061	26,396	8,984	11,116	23,095
労 賃 資 本 額 (24)	〃	4,536	5,586	8,713	7,487	2,879	3,536	6,431
10 a 当 たり 主 産 物 数 量 (25)	kg	292	141	245	229	203	90	245

Y 経営体 (Z)	
(25)	
3	(1)
7	(2)
3	(3)
22,314	(4)
21,296	(5)
1,018	(6)
1,018	(7)
10	(8)
11,515.6	(9)
-	(10)
11,515.6	(11)
10.0	(12)
-	(13)
10.0	(14)
11,361	(15)
-	(16)
11,361	(17)
54,986	(18)
38,329	(19)
5,315	(20)
55	(21)
32,959	(22)
10,397	(23)
6,260	(24)
116	(25)

3 大豆（組織法人経営）の個別事例（続き）
 (2) 生産費 [10 a 当たり生産費]

区 分	A 経営体 (A)	B 経営体 (E)	C 経営体 (D)	D 経営体 (B)	E 経営体 (G)	F 経営体 (C)	G 経営体 (H)
	(1)	(2)	(3)	(4)	(5)	(6)	(7)
物 財 費 (1)	21,899	24,350	77,153	45,870	41,678	26,323	61,290
種 苗 費 (2)	3,112	2,990	3,452	2,785	2,180	6,170	5,765
購 入 (3)	3,112	2,990	3,452	2,785	2,180	6,170	5,765
内 給 (4)	-	-	-	-	-	-	-
肥 料 費 (5)	1,031	2,400	6,142	7,580	4,495	834	6,341
購 入 (6)	1,031	2,400	6,142	7,580	4,495	834	6,341
内 給 (7)	-	-	-	-	-	-	-
農 業 薬 剤 費 (購 入) (8)	1,011	2,340	12,193	5,261	8,529	3,412	9,273
光 熱 動 力 費 (9)	901	825	1,691	1,664	1,714	239	3,489
そ の 他 の 諸 材 料 費 (10)	-	-	-	57	-	-	-
購 入 (11)	-	-	-	57	-	-	-
内 給 (12)	-	-	-	-	-	-	-
土 地 改 良 及 び 水 利 費 (13)	-	-	2,398	4,980	4,135	-	3,199
賃 借 料 及 び 料 金 (14)	-	2,246	40,036	16,126	6,559	5,209	11,458
購 入 (15)	-	2,246	38,162	13,629	6,365	5,209	10,565
内 給 (16)	-	-	1,874	2,497	194	-	893
物 件 税 及 び 公 課 諸 負 担 (17)	494	131	1,118	595	476	378	480
建 物 費 (18)	1,452	-	4,119	79	664	-	1,887
償 却 費 (19)	1,331	-	4,119	70	634	-	1,657
自 動 車 費 (20)	695	-	-	-	177	281	360
償 却 費 (21)	-	-	-	-	-	-	-
農 機 具 費 (22)	13,203	13,418	6,004	6,660	12,699	9,800	18,822
償 却 費 (23)	7,342	10,076	5,600	6,319	9,294	9,541	12,553
生 産 管 理 費 (24)	-	-	-	83	50	-	216
償 却 費 (25)	-	-	-	-	-	-	-
労 働 費 (26)	7,928	7,359	17,408	15,239	21,830	5,630	13,806
直 接 労 働 費 (27)	7,484	6,849	17,237	14,601	21,523	5,563	12,872
構 成 員 (28)	6,514	6,849	17,237	14,601	17,752	5,563	8,401
雇 用 (29)	970	-	-	-	3,771	-	4,471
間 接 労 働 費 (30)	444	510	171	638	307	67	934
構 成 員 (31)	444	510	171	638	237	67	934
雇 用 (32)	-	-	-	-	70	-	-
費 用 合 計 (33)	29,827	31,709	94,561	61,109	63,508	31,953	75,096
購 入 (支 払) (34)	14,196	14,274	65,560	36,984	34,897	16,782	50,658
内 給 (35)	6,958	7,359	19,282	17,736	18,683	5,630	10,228
償 却 (36)	8,673	10,076	9,719	6,389	9,928	9,541	14,210
副 産 物 価 額 (37)	-	-	89	84	1,364	-	1,267
生 産 費 (副 産 物 価 額 差 引) (38)	29,827	31,709	94,472	61,025	62,144	31,953	73,829
支 払 利 子 (39)	218	-	-	-	-	-	20
支 払 地 代 (40)	5,000	8,500	16,915	15,455	10,228	3,280	6,561
支 払 利 子 ・ 地 代 算 入 生 産 費 (41)	35,045	40,209	111,387	76,480	72,372	35,233	80,410
自 己 資 本 利 子 (42)	416	1,914	3,230	2,856	2,034	1,280	2,771
自 作 地 代 (43)	162	-	-	-	-	-	37
資 本 利 子 ・ 地 代 全 額 算 入 生 産 費 (44)	35,623	42,123	114,617	79,336	74,406	36,513	83,218
(全 算 入 生 産 費)							

単位：円

H 経営体 (L)	I 経営体 (F)	J 経営体 (J)	K 経営体 (N)	L 経営体 (I)	M 経営体 (K)	N 経営体 (O)	O 経営体 (R)	P 経営体 (M)	Q 経営体 (P)	
(8)	(9)	(10)	(11)	(12)	(13)	(14)	(15)	(16)	(17)	
43,326	47,305	55,466	48,041	38,480	42,401	53,527	55,713	32,161	46,133	(1)
1,059	1,929	4,545	619	4,507	3,219	4,279	4,282	1,750	7,642	(2)
1,059	1,929	4,545	619	4,507	3,219	4,279	4,282	1,750	7,642	(3)
-	-	-	-	-	-	-	-	-	-	(4)
2,612	11,588	6,578	4,128	7,509	2,762	6,421	7,613	2,197	4,167	(5)
2,612	11,588	6,578	4,128	7,509	2,762	6,421	7,613	2,197	4,167	(6)
-	-	-	-	-	-	-	-	-	-	(7)
5,895	6,099	7,106	10,251	8,068	5,179	5,978	1,642	7,432	5,150	(8)
2,754	1,187	2,607	3,234	2,132	1,271	5,901	2,757	2,414	1,885	(9)
13	-	-	-	-	-	-	-	-	-	(10)
13	-	-	-	-	-	-	-	-	-	(11)
-	-	-	-	-	-	-	-	-	-	(12)
8,246	1,432	2,228	5,665	500	3,341	1,200	3,845	-	-	(13)
11,123	17,565	10,877	16,367	6,622	9,666	4,085	19,925	6,943	9,506	(14)
11,123	15,050	10,877	13,889	4,122	9,666	3,879	15,026	6,943	9,174	(15)
-	2,515	-	2,478	2,500	-	206	4,899	-	332	(16)
660	341	2,516	654	455	1,062	193	1,358	100	123	(17)
270	2,031	2,277	744	-	1,917	1,073	639	-	74	(18)
225	1,700	2,266	460	-	1,917	1,073	517	-	74	(19)
962	553	829	648	1,889	-	-	221	-	-	(20)
803	324	-	648	1,889	-	-	-	-	-	(21)
9,285	4,523	14,948	5,689	6,743	13,973	24,372	13,308	9,943	17,466	(22)
2,949	1,302	10,461	1,799	3,036	7,332	23,574	7,921	3,071	1,022	(23)
447	57	955	42	55	11	25	123	1,382	120	(24)
-	-	-	-	-	-	-	-	-	-	(25)
10,256	12,167	6,486	21,628	19,604	13,377	6,087	11,704	12,848	10,938	(26)
9,852	11,966	6,136	21,196	18,273	13,072	5,637	10,872	12,602	10,537	(27)
6,104	11,966	2,115	18,794	18,273	13,072	5,637	5,989	12,602	9,377	(28)
3,748	-	4,021	2,402	-	-	-	4,883	-	1,160	(29)
404	201	350	432	1,331	305	450	832	246	401	(30)
404	201	350	336	1,331	305	450	309	246	332	(31)
-	-	-	96	-	-	-	523	-	69	(32)
53,582	59,472	61,952	69,669	58,084	55,778	59,614	67,417	45,009	57,071	(33)
43,097	41,464	46,760	45,154	31,055	33,152	28,674	47,782	29,090	45,934	(34)
6,508	14,682	2,465	21,608	22,104	13,377	6,293	11,197	12,848	10,041	(35)
3,977	3,326	12,727	2,907	4,925	9,249	24,647	8,438	3,071	1,096	(36)
42	-	-	-	-	-	56	146	-	-	(37)
53,540	59,472	61,952	69,669	58,084	55,778	59,558	67,271	45,009	57,071	(38)
140	97	870	-	-	-	-	1,204	-	-	(39)
27,797	20,000	-	21,757	10,000	19,009	8,560	5,212	4,639	7,694	(40)
81,477	79,569	62,822	91,426	68,084	74,787	68,118	73,687	49,648	64,765	(41)
1,147	824	1,637	1,813	1,437	3,113	6,551	997	1,013	1,175	(42)
-	245	15,641	-	-	-	22	6,651	1,413	-	(43)
82,624	80,638	80,100	93,239	69,521	77,900	74,691	81,335	52,074	65,940	(44)

3 大豆（組織法人経営）の個別事例（続き）
 (2) 生産費〔10a 当たり生産費〕（続き）

区	分	R 経営体 (S)	S 経営体 (Q)	T 経営体 (U)	U 経営体 (V)	V 経営体 (W)	W 経営体 (X)	X 経営体 (Y)	
		(18)	(19)	(20)	(21)	(22)	(23)	(24)	
物	財	費 (1)	39,338	20,566	55,644	54,649	23,404	26,875	51,804
種	苗	費 (2)	3,288	1,645	2,912	3,369	3,026	2,804	2,223
購		入 (3)	3,288	1,645	2,213	3,369	3,026	2,804	2,009
内		給 (4)	-	-	699	-	-	-	214
肥	料	費 (5)	5,497	3,475	5,130	7,366	3,664	1,999	8,107
購		入 (6)	5,497	3,475	5,130	7,366	3,664	1,999	7,107
内		給 (7)	-	-	-	-	-	-	1,000
農	業	農 業 薬 剤 費 (購 入) (8)	9,883	2,818	7,702	6,824	3,797	2,318	8,610
光	熱	動 力 費 (9)	1,325	1,120	1,455	1,596	919	708	937
そ	の	他	の	諸	材	料	費 (10)	80	-
購		入 (11)	80	-	-	-	-	48	-
内		給 (12)	-	-	-	-	-	-	-
土	地	改	良	及	び	水	利	費 (13)	390
賃	借	料	及	び	料	金 (14)	11,901	1,303	6,648
購		入 (15)	11,901	979	6,648	27,968	1,854	5,060	22,621
内		給 (16)	-	324	-	14,065	-	5,060	10,830
物	件	税	及	び	公	課	諸	負	担 (17)
建	物	費 (18)	-	913	850	-	-	327	451
償	却	費 (19)	-	875	108	-	-	139	451
自	動	車	費 (20)	271	553	43	-	-	33
償	却	費 (21)	271	-	-	-	-	-	-
農	機	具	費 (22)	5,563	7,100	25,194	2,003	6,649	13,221
償	却	費 (23)	1,141	6,145	7,415	1,858	5,436	4,482	5,162
生	産	管	理	費 (24)	739	64	-	450	180
償	却	費 (25)	-	-	-	-	-	22	-
労	働	費 (26)	9,072	11,172	17,427	14,975	5,759	7,072	12,861
直	接	労	働	費 (27)	9,072	10,823	16,684	14,425	5,630
構	成	員 (28)	8,808	94	15,203	7,231	5,630	705	11,564
雇		用 (29)	264	10,729	1,481	7,194	-	6,146	1,239
間	接	労	働	費 (30)	-	349	743	550	129
構	成	員 (31)	-	-	682	316	129	-	58
雇		用 (32)	-	349	61	234	-	221	-
費	用	合	計 (33)	48,410	31,738	73,071	69,624	29,163	33,947
購	入	(支 払) (34)	38,190	24,300	48,964	46,316	16,114	28,599	34,425
内		給 (35)	8,808	418	16,584	21,450	7,613	705	24,627
償		却 (36)	1,412	7,020	7,523	1,858	5,436	4,643	5,613
副	産	物	価	額 (37)	-	49	263	-	-
生	産	費 (副 産 物 価 額 差 引) (38)	48,410	31,689	72,808	69,624	29,163	33,829	63,884
支	払	利	子 (39)	-	1,110	36	20	378	-
支	払	地	代 (40)	9,758	6,599	11,803	20,520	18,700	1,529
支	払	利	子 ・ 地 代 算 入 生 産 費 (41)	58,168	39,398	84,647	90,164	48,241	35,358
自	己	資	本 利 子 (42)	1,076	566	1,383	1,597	42	1,273
自	作	地	地 代 (43)	-	267	39	-	-	-
資	本	利	子 ・ 地 代 全 額 算 入 生 産 費 (44)	59,244	40,231	86,069	91,761	48,283	36,631
(全 算 入 生 産 費)									80,882

単位：円

Y 経営体 (Z)	
(25)	
28,536	(1)
1,905	(2)
1,905	(3)
-	(4)
2,492	(5)
2,492	(6)
-	(7)
9,586	(8)
1,724	(9)
-	(10)
-	(11)
-	(12)
948	(13)
-	(14)
-	(15)
-	(16)
511	(17)
815	(18)
738	(19)
533	(20)
55	(21)
9,688	(22)
6,937	(23)
334	(24)
11	(25)
12,520	(26)
12,372	(27)
2,564	(28)
9,808	(29)
148	(30)
37	(31)
111	(32)
41,056	(33)
30,714	(34)
2,601	(35)
7,741	(36)
230	(37)
40,826	(38)
-	(39)
6,500	(40)
47,326	(41)
2,199	(42)
-	(43)
49,525	(44)

3 大豆（組織法人経営）の個別事例（続き）
 (3) 生産費 [60kg当たり生産費]

区 分	A 経営体 (A)	B 経営体 (E)	C 経営体 (D)	D 経営体 (B)	E 経営体 (G)	F 経営体 (C)	G 経営体 (H)
	(1)	(2)	(3)	(4)	(5)	(6)	(7)
物 財 費 (1)	33,864	28,623	20,207	12,351	21,075	63,920	19,529
種 苗 費 (2)	4,813	3,515	904	750	1,102	14,983	1,837
購 入 (3)	4,813	3,515	904	750	1,102	14,983	1,837
内 給 (4)	-	-	-	-	-	-	-
肥 料 費 (5)	1,594	2,821	1,609	2,041	2,273	2,025	2,020
購 入 (6)	1,594	2,821	1,609	2,041	2,273	2,025	2,020
内 給 (7)	-	-	-	-	-	-	-
農 業 薬 剤 費 (購 入) (8)	1,563	2,751	3,193	1,417	4,313	8,285	2,955
光 熱 動 力 費 (9)	1,393	970	443	448	867	579	1,112
そ の 他 の 諸 材 料 費 (10)	-	-	-	15	-	-	-
購 入 (11)	-	-	-	15	-	-	-
内 給 (12)	-	-	-	-	-	-	-
土 地 改 良 及 び 水 利 費 (13)	-	-	628	1,341	2,091	-	1,019
賃 借 料 及 び 料 金 (14)	-	2,640	10,485	4,342	3,316	12,650	3,651
購 入 (15)	-	2,640	9,994	3,670	3,218	12,650	3,367
内 給 (16)	-	-	491	672	98	-	284
物 件 税 及 び 公 課 諸 負 担 (17)	764	154	293	160	241	919	153
建 物 費 (18)	2,246	-	1,079	21	336	-	601
償 却 費 (19)	2,058	-	1,079	19	321	-	528
自 動 車 費 (20)	1,075	-	-	-	90	682	115
償 却 費 (21)	-	-	-	-	-	-	-
農 機 具 費 (22)	20,416	15,772	1,573	1,794	6,421	23,797	5,997
償 却 費 (23)	11,353	11,844	1,467	1,702	4,699	23,168	4,000
生 産 管 理 費 (24)	-	-	-	22	25	-	69
償 却 費 (25)	-	-	-	-	-	-	-
労 働 費 (26)	12,259	8,649	4,559	4,104	11,038	13,672	4,399
直 接 労 働 費 (27)	11,558	8,061	4,512	3,933	10,876	13,489	4,098
構 成 員 (28)	10,058	8,061	4,512	3,933	8,969	13,489	2,673
雇 用 (29)	1,500	-	-	-	1,907	-	1,425
間 接 労 働 費 (30)	701	588	47	171	162	183	301
構 成 員 (31)	701	588	47	171	127	183	301
雇 用 (32)	-	-	-	-	35	-	-
費 用 合 計 (33)	46,123	37,272	24,766	16,455	32,113	77,592	23,928
購 入 (支 払) (34)	21,953	16,779	17,170	9,958	17,646	40,752	16,142
内 給 (35)	10,759	8,649	5,050	4,776	9,447	13,672	3,258
償 却 (36)	13,411	11,844	2,546	1,721	5,020	23,168	4,528
副 産 物 価 額 (37)	-	-	23	23	690	-	404
生 産 費 (副 産 物 価 額 差 引) (38)	46,123	37,272	24,743	16,432	31,423	77,592	23,524
支 払 利 子 (39)	338	-	-	-	-	-	6
支 払 地 代 (40)	7,731	9,991	4,429	4,161	5,171	7,967	2,091
支 払 利 子 ・ 地 代 算 入 生 産 費 (41)	54,192	47,263	29,172	20,593	36,594	85,559	25,621
自 己 資 本 利 子 (42)	644	2,250	846	769	1,028	3,107	883
自 作 地 代 (43)	250	-	-	-	-	-	12
資 本 利 子 ・ 地 代 全 額 算 入 生 産 費 (44)	55,086	49,513	30,018	21,362	37,622	88,666	26,516
(全 算 入 生 産 費)							

単位：円

H 経営体 (L)	I 経営体 (F)	J 経営体 (J)	K 経営体 (N)	L 経営体 (I)	M 経営体 (K)	N 経営体 (O)	O 経営体 (R)	P 経営体 (M)	Q 経営体 (P)	
(8)	(9)	(10)	(11)	(12)	(13)	(14)	(15)	(16)	(17)	
27,426	11,105	10,843	28,522	45,257	10,182	40,692	10,804	13,743	12,509	(1)
670	453	888	368	5,301	773	3,253	830	748	2,072	(2)
670	453	888	368	5,301	773	3,253	830	748	2,072	(3)
-	-	-	-	-	-	-	-	-	-	(4)
1,654	2,720	1,286	2,451	8,831	663	4,881	1,476	939	1,130	(5)
1,654	2,720	1,286	2,451	8,831	663	4,881	1,476	939	1,130	(6)
-	-	-	-	-	-	-	-	-	-	(7)
3,732	1,432	1,389	6,086	9,490	1,244	4,545	318	3,176	1,397	(8)
1,743	279	510	1,920	2,507	305	4,486	535	1,031	511	(9)
8	-	-	-	-	-	-	-	-	-	(10)
8	-	-	-	-	-	-	-	-	-	(11)
-	-	-	-	-	-	-	-	-	-	(12)
5,220	336	436	3,363	588	802	912	746	-	-	(13)
7,041	4,123	2,126	9,717	7,788	2,321	3,106	3,864	2,967	2,578	(14)
7,041	3,533	2,126	8,246	4,848	2,321	2,949	2,914	2,967	2,488	(15)
-	590	-	1,471	2,940	-	157	950	-	90	(16)
418	80	492	389	535	255	147	263	43	33	(17)
171	477	445	442	-	460	816	124	-	20	(18)
143	399	443	273	-	460	816	100	-	20	(19)
608	130	162	384	2,221	-	-	43	-	-	(20)
508	76	-	384	2,221	-	-	-	-	-	(21)
5,878	1,062	2,922	3,377	7,931	3,356	18,527	2,581	4,248	4,736	(22)
1,867	306	2,045	1,068	3,571	1,761	17,921	1,536	1,312	277	(23)
283	13	187	25	65	3	19	24	591	32	(24)
-	-	-	-	-	-	-	-	-	-	(25)
6,493	2,856	1,268	12,841	23,057	3,213	4,627	2,270	5,490	2,966	(26)
6,229	2,813	1,197	12,585	21,487	3,144	4,290	2,100	5,383	2,853	(27)
3,856	2,813	411	11,159	21,487	3,144	4,290	1,153	5,383	2,539	(28)
2,373	-	786	1,426	-	-	-	947	-	314	(29)
264	43	71	256	1,570	69	337	170	107	113	(30)
264	43	71	199	1,570	69	337	69	107	94	(31)
-	-	-	57	-	-	-	101	-	19	(32)
33,919	13,961	12,111	41,363	68,314	13,395	45,319	13,074	19,233	15,475	(33)
27,281	9,734	9,141	26,809	36,525	7,961	21,798	9,266	12,431	12,455	(34)
4,120	3,446	482	12,829	25,997	3,213	4,784	2,172	5,490	2,723	(35)
2,518	781	2,488	1,725	5,792	2,221	18,737	1,636	1,312	297	(36)
27	-	-	-	-	-	43	28	-	-	(37)
33,892	13,961	12,111	41,363	68,314	13,395	45,276	13,046	19,233	15,475	(38)
88	23	170	-	-	-	-	234	-	-	(39)
17,597	4,695	-	12,917	11,762	4,565	6,507	1,011	1,982	2,086	(40)
51,577	18,679	12,281	54,280	80,076	17,960	51,783	14,291	21,215	17,561	(41)
726	193	320	1,076	1,690	748	4,980	193	433	319	(42)
-	57	3,057	-	-	-	17	1,290	604	-	(43)
52,303	18,929	15,658	55,356	81,766	18,708	56,780	15,774	22,252	17,880	(44)

3 大豆（組織法人経営）の個別事例（続き）
 (3) 生産費〔60kg当たり生産費〕（続き）

区 分	R 経営体 (S)	S 経営体 (Q)	T 経営体 (U)	U 経営体 (V)	V 経営体 (W)	W 経営体 (X)	X 経営体 (Y)
	(18)	(19)	(20)	(21)	(22)	(23)	(24)
物 財 費 (1)	8,096	8,741	13,597	14,288	6,940	18,034	12,654
種 苗 費 (2)	677	699	712	881	897	1,881	543
購 入 (3)	677	699	541	881	897	1,881	491
内 給 (4)	-	-	171	-	-	-	52
肥 料 費 (5)	1,131	1,477	1,254	1,926	1,087	1,342	1,980
購 入 (6)	1,131	1,477	1,254	1,926	1,087	1,342	1,736
内 給 (7)	-	-	-	-	-	-	244
農 業 薬 剤 費 (購 入) (8)	2,034	1,198	1,882	1,784	1,126	1,555	2,103
光 熱 動 力 費 (9)	273	476	356	417	272	475	229
そ の 他 の 諸 材 料 費 (10)	16	-	-	-	-	32	-
購 入 (11)	16	-	-	-	-	32	-
内 給 (12)	-	-	-	-	-	-	-
土 地 改 良 及 び 水 利 費 (13)	80	377	1,308	1,325	903	39	607
賃 借 料 及 び 料 金 (14)	2,449	554	1,624	7,312	550	3,395	5,526
購 入 (15)	2,449	416	1,624	3,677	-	3,395	2,646
内 給 (16)	-	138	-	3,635	550	-	2,880
物 件 税 及 び 公 課 諸 負 担 (17)	83	292	87	1	80	85	111
建 物 費 (18)	-	388	207	-	-	220	110
償 却 費 (19)	-	372	26	-	-	94	110
自 動 車 費 (20)	56	235	11	-	-	22	-
償 却 費 (21)	56	-	-	-	-	-	-
農 機 具 費 (22)	1,145	3,018	6,156	524	1,972	8,872	1,445
償 却 費 (23)	235	2,612	1,812	486	1,612	3,007	1,261
生 産 管 理 費 (24)	152	27	-	118	53	116	-
償 却 費 (25)	-	-	-	-	-	15	-
労 働 費 (26)	1,866	4,749	4,258	3,915	1,708	4,745	3,144
直 接 労 働 費 (27)	1,866	4,601	4,080	3,774	1,665	4,597	3,128
構 成 員 (28)	1,812	40	3,718	1,893	1,665	473	2,825
雇 用 (29)	54	4,561	362	1,881	-	4,124	303
間 接 労 働 費 (30)	-	148	178	141	43	148	16
構 成 員 (31)	-	-	163	80	43	-	16
雇 用 (32)	-	148	15	61	-	148	-
費 用 合 計 (33)	9,962	13,490	17,855	18,203	8,648	22,779	15,798
購 入 (支 払) (34)	7,859	10,328	11,965	12,109	4,778	19,190	8,410
内 給 (35)	1,812	178	4,052	5,608	2,258	473	6,017
償 却 (36)	291	2,984	1,838	486	1,612	3,116	1,371
副 産 物 価 額 (37)	-	21	64	-	-	79	191
生 産 費 (副 産 物 価 額 差 引) (38)	9,962	13,469	17,791	18,203	8,648	22,700	15,607
支 払 利 子 (39)	-	472	9	5	112	-	1
支 払 地 代 (40)	2,008	2,805	2,884	5,365	5,545	1,025	3,628
支 払 利 子 ・ 地 代 算 入 生 産 費 (41)	11,970	16,746	20,684	23,573	14,305	23,725	19,236
自 己 資 本 利 子 (42)	221	241	338	418	12	854	523
自 作 地 代 (43)	-	114	10	-	-	-	-
資 本 利 子 ・ 地 代 全 額 算 入 生 産 費 (44)	12,191	17,101	21,032	23,991	14,317	24,579	19,759
(全 算 入 生 産 費)							

単位：円

Y 経営体 (Z)	
(25)	
14,914	(1)
996	(2)
996	(3)
-	(4)
1,302	(5)
1,302	(6)
-	(7)
5,010	(8)
901	(9)
-	(10)
-	(11)
-	(12)
495	(13)
-	(14)
-	(15)
-	(16)
267	(17)
426	(18)
386	(19)
279	(20)
29	(21)
5,063	(22)
3,625	(23)
175	(24)
6	(25)
6,543	(26)
6,468	(27)
1,342	(28)
5,126	(29)
75	(30)
17	(31)
58	(32)
21,457	(33)
16,052	(34)
1,359	(35)
4,046	(36)
120	(37)
21,337	(38)
-	(39)
3,396	(40)
24,733	(41)
1,149	(42)
-	(43)
25,882	(44)

3 大豆（組織法人経営）の個別事例（続き）
 (4) 大豆の作業別労働時間

区 分	A 経営体 (A)	B 経営体 (E)	C 経営体 (D)	D 経営体 (B)	E 経営体 (G)	F 経営体 (C)	G 経営体 (H)
	(1)	(2)	(3)	(4)	(5)	(6)	(7)
投下労働時間（10 a 当たり） (1)	4.40	4.92	11.18	10.25	13.43	3.56	11.06
構 成 員 (2)	3.76	4.92	11.18	10.25	10.45	3.56	6.59
雇 用 (3)	0.64	-	-	-	2.98	-	4.47
直 接 労 働 時 間 (4)	4.16	4.59	11.07	9.84	13.21	3.52	10.41
構 成 員 (5)	3.52	4.59	11.07	9.84	10.30	3.52	5.94
雇 用 (6)	0.64	-	-	-	2.91	-	4.47
間 接 労 働 時 間 (7)	0.24	0.33	0.11	0.41	0.22	0.04	0.65
投下労働時間（60 kg 当たり） (8)	6.84	5.76	2.93	2.76	6.80	8.67	3.53
構 成 員 (9)	5.83	5.76	2.93	2.76	5.29	8.67	2.10
雇 用 (10)	1.01	-	-	-	1.51	-	1.43
直 接 労 働 時 間 (11)	6.46	5.38	2.90	2.65	6.68	8.56	3.32
構 成 員 (12)	5.45	5.38	2.90	2.65	5.21	8.56	1.89
雇 用 (13)	1.01	-	-	-	1.47	-	1.43
間 接 労 働 時 間 (14)	0.38	0.38	0.03	0.11	0.12	0.11	0.21
作業別直接労働時間（10 a 当たり） (15)	4.16	4.59	11.07	9.84	13.21	3.52	10.41
合計							
育 苗 (16)	-	-	-	-	-	-	-
耕 起 整 地 (17)	0.49	0.82	2.30	1.68	1.24	-	1.11
基 肥 (18)	0.48	0.20	0.30	0.31	0.75	0.13	0.80
は 種 (19)	0.57	0.23	1.72	1.39	1.08	0.51	1.14
定 植 (20)	-	-	-	-	-	-	-
追 肥 (21)	-	-	0.11	-	-	-	-
中 耕 除 草 (22)	0.32	0.92	1.34	2.47	3.65	0.77	3.14
管 理 (23)	0.65	0.56	0.65	3.00	4.79	1.80	1.44
防 除 (24)	0.36	0.23	1.79	-	0.77	0.31	0.29
刈 取 脱 穀 (25)	1.13	1.24	0.84	0.84	0.86	-	2.18
乾 燥 (26)	-	-	-	-	-	-	-
生 産 管 理 (27)	0.16	0.39	2.02	0.15	0.07	-	0.31
うち構成員							
育 苗 (28)	-	-	-	-	-	-	-
耕 起 整 地 (29)	0.49	0.82	2.30	1.68	0.43	-	0.59
基 肥 (30)	0.32	0.20	0.30	0.31	0.33	0.13	0.42
は 種 (31)	0.57	0.23	1.72	1.39	0.45	0.51	0.81
定 植 (32)	-	-	-	-	-	-	-
追 肥 (33)	-	-	0.11	-	-	-	-
中 耕 除 草 (34)	0.24	0.92	1.34	2.47	3.18	0.77	2.01
管 理 (35)	0.49	0.56	0.65	3.00	4.79	1.80	0.73
防 除 (36)	0.36	0.23	1.79	-	0.35	0.31	0.19
刈 取 脱 穀 (37)	0.89	1.24	0.84	0.84	0.70	-	0.88
乾 燥 (38)	-	-	-	-	-	-	-
生 産 管 理 (39)	0.16	0.39	2.02	0.15	0.07	-	0.31

単位：時間

H 経営体 (L)	I 経営体 (F)	J 経営体 (J)	K 経営体 (N)	L 経営体 (I)	M 経営体 (K)	N 経営体 (O)	O 経営体 (R)	P 経営体 (M)	Q 経営体 (P)	
(8)	(9)	(10)	(11)	(12)	(13)	(14)	(15)	(16)	(17)	
8.81	8.49	6.14	14.87	12.22	9.41	4.27	9.22	8.66	7.09	(1)
4.19	8.49	1.41	12.61	12.22	9.41	4.27	3.64	8.66	6.31	(2)
4.62	-	4.73	2.26	-	-	-	5.58	-	0.78	(3)
8.55	8.35	5.94	14.56	11.39	9.19	3.95	8.50	8.50	6.84	(4)
3.93	8.35	1.21	12.39	11.39	9.19	3.95	3.46	8.50	6.10	(5)
4.62	-	4.73	2.17	-	-	-	5.04	-	0.74	(6)
0.26	0.14	0.20	0.31	0.83	0.22	0.32	0.72	0.16	0.25	(7)
5.56	1.98	1.20	8.82	14.38	2.25	3.24	1.79	3.70	1.94	(8)
2.65	1.98	0.27	7.47	14.38	2.25	3.24	0.71	3.70	1.72	(9)
2.91	-	0.93	1.35	-	-	-	1.08	-	0.22	(10)
5.39	1.95	1.16	8.64	13.40	2.20	3.00	1.65	3.63	1.87	(11)
2.48	1.95	0.23	7.34	13.40	2.20	3.00	0.67	3.63	1.66	(12)
2.91	-	0.93	1.30	-	-	-	0.98	-	0.21	(13)
0.17	0.03	0.04	0.18	0.98	0.05	0.24	0.14	0.07	0.07	(14)
8.55	8.35	5.94	14.56	11.39	9.19	3.95	8.50	8.50	6.84	(15)
-	-	-	-	-	-	-	-	-	-	(16)
2.15	1.29	0.70	1.95	2.33	1.39	0.59	0.67	1.26	0.67	(17)
0.25	0.42	0.16	0.15	0.72	0.62	0.21	0.47	0.51	0.24	(18)
0.99	0.65	0.34	1.00	1.63	0.75	0.56	0.57	0.78	0.54	(19)
-	-	-	-	-	-	-	-	-	-	(20)
-	-	-	-	-	-	-	0.12	-	-	(21)
2.53	3.91	4.08	4.42	2.61	3.00	0.21	3.53	1.99	0.86	(22)
0.90	0.48	0.10	3.76	2.55	1.68	0.72	0.31	1.31	3.34	(23)
0.15	0.99	0.15	-	0.12	0.58	0.23	-	1.29	-	(24)
1.46	-	0.30	0.75	1.25	1.01	1.22	2.77	1.13	0.74	(25)
-	0.38	0.08	-	-	-	-	-	-	-	(26)
0.12	0.23	0.03	2.53	0.18	0.16	0.21	0.06	0.23	0.45	(27)
-	-	-	-	-	-	-	-	-	-	(28)
0.37	1.29	0.35	1.62	2.33	1.39	0.59	0.25	1.26	0.50	(29)
0.09	0.42	0.08	0.12	0.72	0.62	0.21	0.26	0.51	0.18	(30)
0.69	0.65	0.17	1.00	1.63	0.75	0.56	0.32	0.78	0.41	(31)
-	-	-	-	-	-	-	-	-	-	(32)
-	-	-	-	-	-	-	0.04	-	-	(33)
1.25	3.91	0.05	3.50	2.61	3.00	0.21	0.53	1.99	0.72	(34)
0.44	0.48	-	3.16	2.55	1.68	0.72	0.08	1.31	3.27	(35)
0.04	0.99	0.15	-	0.12	0.58	0.23	-	1.29	-	(36)
0.93	-	0.30	0.46	1.25	1.01	1.22	1.92	1.13	0.57	(37)
-	0.38	0.08	-	-	-	-	-	-	-	(38)
0.12	0.23	0.03	2.53	0.18	0.16	0.21	0.06	0.23	0.45	(39)

3 大豆（組織法人経営）の個別事例（続き）

(4) 大豆の作業別労働時間（続き）

区 分	R 経営体 (S)	S 経営体 (Q)	T 経営体 (U)	U 経営体 (V)	V 経営体 (W)	W 経営体 (X)	X 経営体 (Y)
	(18)	(19)	(20)	(21)	(22)	(23)	(24)
投下労働時間（10 a 当たり） (1)	6.02	11.14	10.93	9.80	4.02	4.45	8.86
構 成 員 (2)	5.89	0.06	9.80	4.71	4.02	0.49	8.04
雇 用 (3)	0.13	11.08	1.13	5.09	-	3.96	0.82
直 接 労 働 時 間 (4)	6.02	10.79	10.45	9.44	3.93	4.30	8.82
構 成 員 (5)	5.89	0.06	9.38	4.51	3.93	0.49	8.00
雇 用 (6)	0.13	10.73	1.07	4.93	-	3.81	0.82
間 接 労 働 時 間 (7)	-	0.35	0.48	0.36	0.09	0.15	0.04
投下労働時間（60 kg 当たり） (8)	1.25	4.75	2.65	2.57	1.20	3.01	2.17
構 成 員 (9)	1.21	0.03	2.38	1.23	1.20	0.33	1.97
雇 用 (10)	0.04	4.72	0.27	1.34	-	2.68	0.20
直 接 労 働 時 間 (11)	1.25	4.60	2.54	2.48	1.17	2.91	2.16
構 成 員 (12)	1.21	0.03	2.28	1.18	1.17	0.33	1.96
雇 用 (13)	0.04	4.57	0.26	1.30	-	2.58	0.20
間 接 労 働 時 間 (14)	-	0.15	0.11	0.09	0.03	0.10	0.01
作業別直接労働時間（10 a 当たり） (15)	6.02	10.79	10.45	9.44	3.93	4.30	8.82
合 計							
育 苗 (16)	-	-	-	-	-	-	-
耕 起 整 地 (17)	0.40	1.02	1.56	1.34	0.43	0.17	0.45
基 肥 (18)	0.50	0.21	0.52	0.55	0.28	0.21	0.39
は 種 (19)	0.85	1.32	1.25	0.56	0.40	0.32	0.61
定 植 (20)	-	-	-	-	-	-	-
追 肥 (21)	-	-	-	-	-	-	-
中 耕 除 草 (22)	0.48	2.53	3.11	1.46	1.31	1.86	2.89
管 理 (23)	0.85	2.06	1.35	1.24	0.54	1.17	2.81
防 除 (24)	1.11	0.18	0.63	1.14	0.15	0.09	-
刈 取 脱 穀 (25)	1.03	1.72	1.97	0.77	0.45	0.48	1.39
乾 燥 (26)	0.41	1.69	-	2.34	0.35	-	-
生 産 管 理 (27)	0.39	0.06	0.06	0.04	0.02	-	0.28
うち構成員							
育 苗 (28)	-	-	-	-	-	-	-
耕 起 整 地 (29)	0.38	-	1.40	0.86	0.43	-	0.45
基 肥 (30)	0.50	-	0.47	0.30	0.28	0.02	0.39
は 種 (31)	0.85	-	1.12	0.25	0.40	-	0.61
定 植 (32)	-	-	-	-	-	-	-
追 肥 (33)	-	-	-	-	-	-	-
中 耕 除 草 (34)	0.48	-	2.79	0.79	1.31	0.21	2.45
管 理 (35)	0.85	-	1.21	0.38	0.54	0.12	2.56
防 除 (36)	1.08	-	0.56	0.27	0.15	0.08	-
刈 取 脱 穀 (37)	0.95	-	1.77	0.55	0.45	0.06	1.26
乾 燥 (38)	0.41	-	-	1.07	0.35	-	-
生 産 管 理 (39)	0.39	0.06	0.06	0.04	0.02	-	0.28

単位：時間

Y 経営体 (Z)	
(25)	
4.67	(1)
1.42	(2)
3.25	(3)
4.61	(4)
1.40	(5)
3.21	(6)
0.06	(7)
2.45	(8)
0.75	(9)
1.70	(10)
2.42	(11)
0.74	(12)
1.68	(13)
0.03	(14)
4.61	(15)
-	(16)
0.26	(17)
0.14	(18)
0.43	(19)
-	(20)
-	(21)
1.14	(22)
0.75	(23)
0.18	(24)
0.40	(25)
1.27	(26)
0.04	(27)
-	(28)
0.08	(29)
0.04	(30)
0.13	(31)
-	(32)
-	(33)
0.34	(34)
0.22	(35)
0.05	(36)
0.12	(37)
0.38	(38)
0.04	(39)

(参考) 平均値の概要

平成27年産 米生産費(組織法人経営)

10 a 当たり全算入生産費は、10万718円

60kg 当たり全算入生産費は、1万1,992円

【調査結果の概要】

- 平成27年産米の10 a 当たり資本利子・地代全額算入生産費(以下「全算入生産費」という。)は10万718円で、60kg 当たり全算入生産費は1万1,992円であった。
- 10 a 当たり全算入生産費は、前年産に比べ0.5%増加した。
これは、燃油価格の低下により光熱動力費が減少したものの、農機具等の購入が増加したこと等による。
- 60kg 当たり全算入生産費は、前年産に比べ0.9%増加した。

図1 米の全算入生産費の動向(全国)

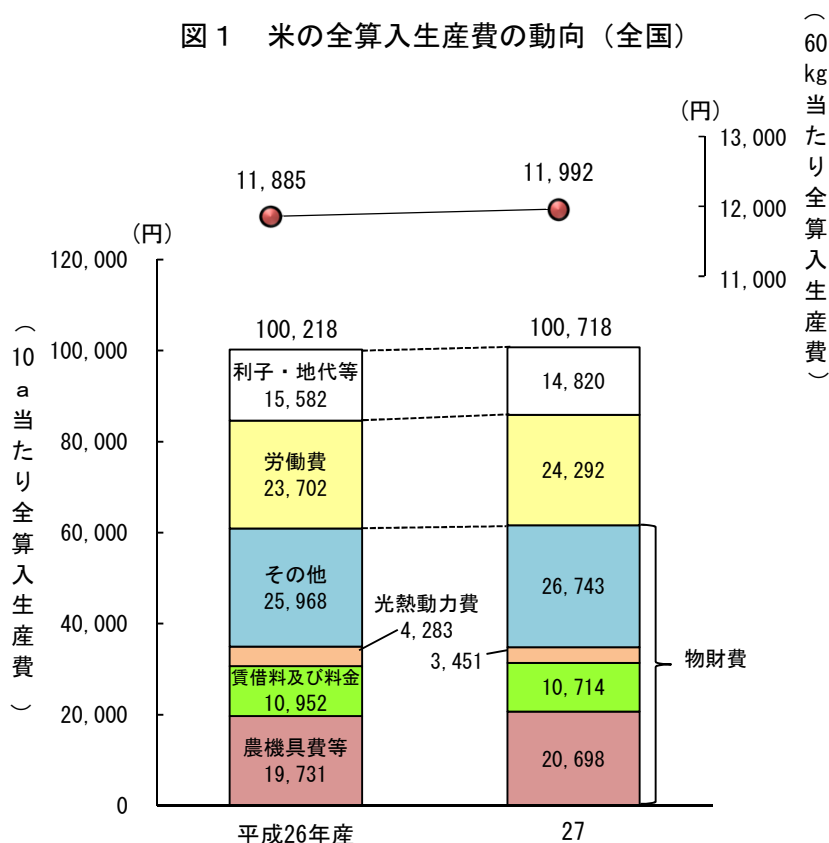


表1 平成27年産 米生産費(全国)

区分	単位	10 a 当たり		60 kg 当たり	
		実数	対前年産増減率	実数	対前年産増減率
			%		%
物財費	円	61,606	1.1	7,336	1.6
農機具費等	円	20,698	4.9	2,465	5.4
賃借料及び料金	円	10,714	△ 2.2	1,276	△ 1.7
光熱動力費	円	3,451	△ 19.4	411	△ 19.1
その他	円	26,743	3.0	3,184	3.4
労働費	円	24,292	2.5	2,893	2.9
費用合計	円	85,898	1.5	10,229	1.9
利子・地代等	円	14,820	△ 4.9	1,763	△ 4.7
資本利子・地代全額算入生産費	円	100,718	0.5	11,992	0.9
収量	kg	504	△ 0.2	-	-
投下労働時間	時間	15.37	△ 1.1	1.83	△ 1.1
1経営体当たり作付面積	a	2,413.2	△ 10.3	-	-

注：農機具費等は、農機具費、建物費、自動車費及び生産管理費の合計である。
また、利子・地代等は、利子及び地代の合計から副産物価額を除いた値である。

(参考)

1 米（組織法人経営）の平均値

(1) 調査対象経営体の生産概要・経営概況

区 分	単 位	1) 稲作主体 の組織法人 経営	
		平均値	
		(1)	(2)
集 計 経 営 体 数 (1)	経営体	27	26
労 働 力 (1 経 営 体 当 たり)			
構 成 員 (2)	人	24.2	22.0
農 業 年 雇 帯 (3)	"	1.6	1.4
構 成 農 家 世 帯 (4)	戸	24.1	25.0
土 地 (1 経 営 体 当 たり)			
経 営 耕 地 面 積 (5)	a	4,354	4,652
田 (6)	"	4,205	4,488
畑 (7)	"	149	164
普 通 畑 (8)	"	146	161
耕 地 以 外 の 土 地 (9)	"	21	21
水 稲			
使 用 地 面 積 (1 経 営 体 当 たり)			
作 付 地 (10)	"	2,413.2	2,630.8
自 作 地 (11)	"	31.3	34.5
小 作 地 (12)	"	2,381.9	2,596.3
作 付 地 以 外 (13)	"	22.5	22.3
所 有 地 (14)	"	3.2	3.5
借 入 地 (15)	"	19.3	18.8
作 付 地 の 実 勢 地 代 (10 a 当 たり) (16)	円	12,573	12,602
自 作 地 (17)	"	11,389	11,412
小 作 地 (18)	"	12,588	12,617
投 下 資 本 額 (10 a 当 たり) (19)	"	94,380	94,732
固 定 資 本 額 (20)	"	57,001	57,409
建 物 ・ 構 築 物 (21)	"	22,388	22,514
自 動 車 (22)	"	1,854	1,873
農 機 具 (23)	"	32,759	33,022
流 動 資 本 額 (24)	"	25,232	25,172
労 賃 資 本 額 (25)	"	12,147	12,151
10 a 当 たり 主 産 物 数 量 (26)	kg	504	503

注：平均値は、事例の掲載の有無にかかわらず、集計対象経営体を集計した（以下、同じ）。

1)は、平均値の集計対象経営体のうち、米の販売金額が農産物販売額の第1位となる経営体を抽出し集計した（以下、(4)まで同じ）。

(2) 生産費 [10 a 当たり生産費]

単位：円

区 分	平均値	1) 稲作主体 の組織法人 経営	
		(1)	(2)
物 財 費 (1)	61,606	61,551	
種 苗 費 (2)	3,517	3,545	
購 入 (3)	3,497	3,535	
内 給 (4)	20	10	
肥 料 費 (5)	8,207	8,255	
購 入 (6)	8,088	8,135	
内 給 (7)	119	120	
農 業 薬 剤 費 (購 入) (8)	7,437	7,400	
光 熱 動 力 費 (9)	3,451	3,447	
そ の 他 の 諸 材 料 費 (10)	1,494	1,494	
購 入 (11)	1,494	1,494	
内 給 (12)	-	-	
土 地 改 良 及 び 水 利 費 (13)	4,930	4,957	
賃 借 料 及 び 料 金 (14)	10,714	10,679	
購 入 (15)	9,742	9,700	
内 給 (16)	972	979	
物 件 税 及 び 公 課 諸 負 担 (17)	1,158	1,158	
建 償 物 費 (18)	2,733	2,756	
却 費 (19)	1,918	1,931	
自 償 動 車 費 (20)	916	915	
却 費 (21)	542	547	
農 機 具 費 (22)	16,481	16,379	
償 却 費 (23)	8,619	8,664	
生 産 管 理 費 (24)	568	566	
償 却 費 (25)	63	64	
労 働 費 (26)	24,292	24,302	
直 接 労 働 費 (27)	23,221	23,244	
構 成 員 (28)	16,587	16,657	
用 (29)	6,634	6,587	
間 接 労 働 費 (30)	1,071	1,058	
構 成 員 (31)	950	950	
用 (32)	121	108	
費 用 合 計 (33)	85,898	85,853	
購 入 (支 払) (34)	56,108	55,931	
内 給 (35)	18,648	18,716	
償 却 (36)	11,142	11,206	
副 産 物 価 額 (37)	1,410	1,412	
生 産 費 (副 産 物 価 額 差 引) (38)	84,488	84,441	
支 払 利 子 (39)	230	232	
支 払 地 代 (40)	13,019	13,073	
支 払 利 子 ・ 地 代 算 入 生 産 費 (41)	97,737	97,746	
自 己 資 本 利 子 (42)	2,806	2,816	
自 作 地 地 代 (43)	175	177	
資 本 利 子 ・ 地 代 全 額 算 入 生 産 費 (44)	100,718	100,739	
(全 算 入 生 産 費)			

(3) 生産費 [60kg当たり生産費] 単位：円

区 分	平均値	1) 稲作主体 の組織法人 経営	
		(1)	(2)
物 財 費 (1)	7,336	7,330	
種 苗 費 (2)	418	422	
購 入 (3)	416	421	
内 給 (4)	2	1	
肥 料 費 (5)	977	983	
購 入 (6)	963	969	
内 給 (7)	14	14	
農 業 薬 剤 費 (購 入) (8)	886	881	
光 熱 動 力 費 (9)	411	410	
そ の 他 の 諸 材 料 費 (10)	178	178	
購 入 (11)	178	178	
内 給 (12)	-	-	
土 地 改 良 及 び 水 利 費 (13)	587	590	
賃 借 料 及 び 料 金 (14)	1,276	1,272	
購 入 (15)	1,160	1,155	
内 給 (16)	116	117	
物 件 税 及 び 公 課 諸 負 担 (17)	138	138	
建 物 費 (18)	325	328	
償 却 費 (19)	228	230	
自 動 車 費 (20)	110	109	
償 却 費 (21)	65	65	
農 機 具 費 (22)	1,962	1,951	
償 却 費 (23)	1,026	1,032	
生 産 管 理 費 (24)	68	68	
償 却 費 (25)	8	8	
労 働 費 (26)	2,893	2,893	
直 接 労 働 費 (27)	2,765	2,767	
構 成 員 (28)	1,975	1,983	
雇 用 (29)	790	784	
間 接 労 働 費 (30)	128	126	
構 成 員 (31)	114	113	
雇 用 (32)	14	13	
費 用 合 計 (33)	10,229	10,223	
購 入 (支 払) (34)	6,681	6,660	
内 給 (35)	2,221	2,228	
償 却 (36)	1,327	1,335	
副 産 物 価 額 (37)	168	168	
生 産 費 (副 産 物 価 額 差 引) (38)	10,061	10,055	
支 払 利 子 (39)	27	28	
支 払 地 代 (40)	1,550	1,557	
支 払 利 子 ・ 地 代 算 入 生 産 費 (41)	11,638	11,640	
自 己 資 本 利 子 (42)	334	335	
自 作 地 代 (43)	20	21	
資 本 利 子 ・ 地 代 全 額 算 入 生 産 費 (44)	11,992	11,996	
(全 算 入 生 産 費)			

(4) 米の作業別労働時間 単位：時間

区 分	平均値	1) 稲作主体 の組織法人 経営	
		(1)	(2)
投 下 労 働 時 間 (10 a 当 た り) (1)	15.37	15.30	
構 成 員 (2)	10.93	10.94	
雇 用 (3)	4.44	4.36	
直 接 労 働 時 間 (4)	14.68	14.63	
構 成 員 (5)	10.34	10.35	
雇 用 (6)	4.34	4.28	
間 接 労 働 時 間 (7)	0.69	0.67	
投 下 労 働 時 間 (60 kg 当 た り) (8)	1.83	1.82	
構 成 員 (9)	1.30	1.31	
雇 用 (10)	0.53	0.51	
直 接 労 働 時 間 (11)	1.75	1.74	
構 成 員 (12)	1.23	1.24	
雇 用 (13)	0.52	0.50	
間 接 労 働 時 間 (14)	0.08	0.08	
作 業 別 直 接 労 働 時 間 (10 a 当 た り) (15)	14.68	14.63	
合 計			
種 子 予 措 (16)	0.13	0.13	
育 苗 (17)	1.66	1.65	
耕 起 整 地 (18)	2.17	2.17	
基 肥 (19)	0.41	0.41	
直 ま き (20)	0.11	0.11	
田 植 (21)	1.83	1.82	
追 肥 (22)	0.09	0.08	
除 草 (23)	0.61	0.61	
管 理 (24)	3.89	3.86	
防 刈 脱 穀 (25)	0.30	0.29	
刈 取 脱 穀 (26)	1.96	1.96	
乾 燥 (27)	0.89	0.90	
生 産 管 理 (28)	0.63	0.64	
う ち 構 成 員			
種 子 予 措 (29)	0.09	0.09	
育 苗 (30)	0.94	0.95	
耕 起 整 地 (31)	1.63	1.64	
基 肥 (32)	0.28	0.28	
直 ま 基 肥 (33)	0.08	0.08	
田 植 (34)	1.09	1.08	
追 肥 (35)	0.06	0.06	
除 草 (36)	0.43	0.43	
管 理 (37)	2.85	2.83	
防 刈 脱 穀 (38)	0.24	0.24	
刈 取 脱 穀 (39)	1.33	1.34	
乾 燥 (40)	0.69	0.69	
生 産 管 理 (41)	0.63	0.64	

注：稲作主体の組織法人経営体の60kg当たり全算入生産費は、「日本再興戦略」(平成25年6月14日閣議決定)において達成すべき「成果目標」(KPI)として設定された「担い手のコメの生産コストを現状全国平均比4割削減」の進捗の評価に活用される。

平成27年産 小麦生産費(組織法人経営)

10 a 当たり全算入生産費は、5万8,746円

60 kg 当たり全算入生産費は、7,907円

【調査結果の概要】

1 平成27年産小麦の10 a 当たり全算入生産費は5万8,746円で、60kg 当たり全算入生産費は7,907円であった。

2 10 a 当たり全算入生産費は、前年産に比べ2.8%増加した。

これは、支払地代や燃油価格の低下により光熱動力費が減少したものの、農機具等の購入が増加したこと等による。

3 60kg 当たり全算入生産費は、前年産に比べ1.6%増加した。

図2 小麦の全算入生産費の動向(全国)

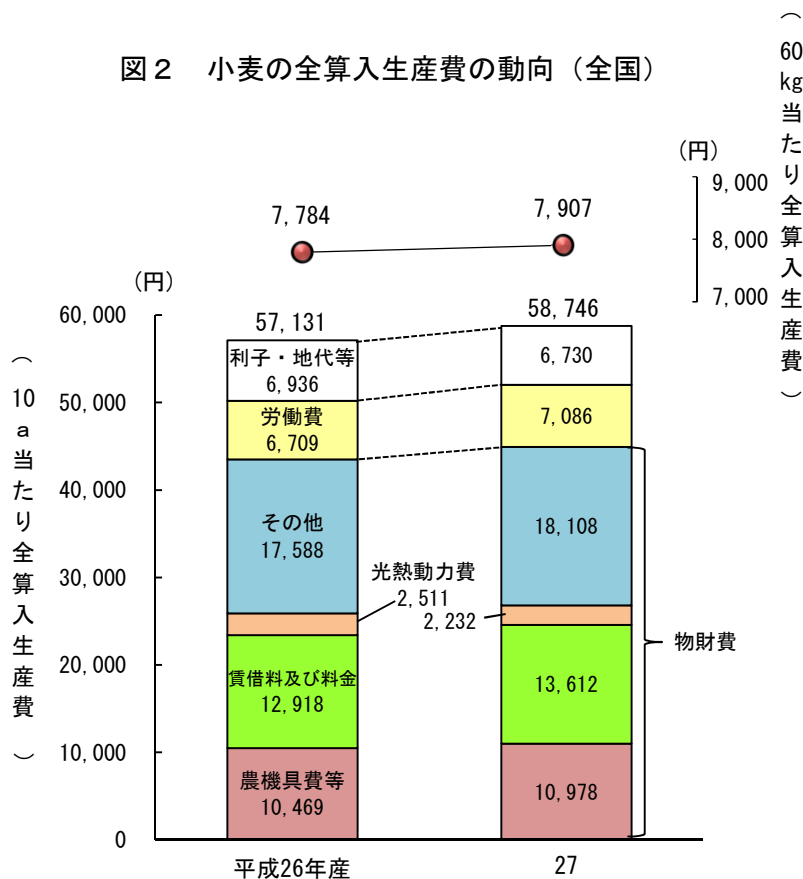


表2 平成27年産 小麦生産費(全国)

区分	単位	10 a 当たり		60 kg 当たり	
		実数	対前年産増減率	実数	対前年産増減率
物財費	円	44,930	3.3%	6,049	2.1%
農機具費等	円	10,978	4.9%	1,477	3.6%
賃借料及び料金	円	13,612	5.4%	1,832	4.1%
光熱動力費	円	2,232	△ 11.1%	301	△ 12.0%
その他	円	18,108	3.0%	2,439	1.8%
労働費	円	7,086	5.6%	953	4.2%
費用合計	円	52,016	3.6%	7,002	2.4%
利子・地代等	円	6,730	△ 3.0%	905	△ 4.2%
資本利子・地代全額全算入生産費	円	58,746	2.8%	7,907	1.6%
収量	kg	446	1.1%	-	-
投下労働時間	時間	4.26	3.1%	0.55	1.9%
1経営体当たり作付面積	a	1,894.5	1.1%	-	-

注：農機具費等は、農機具費、建物費、自動車費及び生産管理費の合計である。
また、利子・地代等は、利子及び地代の合計から副産物価額を除いた値である。

(参考)

2 小麦(組織法人経営)の平均値

(1) 調査対象経営体の生産概要・経営概況

区 分	単 位	平均値
		(1)
集 計 経 営 体 数 (1)	経営体	30
労 働 力 (1 経 営 体 当 たり)		
構 成 農 業 年 齢 雇 員 (2)	人	16.9
構 成 農 家 世 帯 (3)	戸	1.3
構 成 農 家 世 帯 (4)	戸	16.9
土 地 (1 経 営 体 当 たり)		
経 営 耕 地 面 積 (5)	a	5,450
田 (6)	"	4,141
畑 (7)	"	1,309
畑 普 通 畑 (8)	"	1,306
耕 地 以 外 の 土 地 (9)	"	26
小 麦		
使 用 地 面 積 (1 経 営 体 当 たり)		
作 付 地 (10)	"	1,894.5
自 作 地 (11)	"	256.5
小 作 地 (12)	"	1,638.0
作 付 地 以 外 (13)	"	8.5
所 有 地 (14)	"	4.8
借 入 地 (15)	"	3.7
作 付 地 の 実 勢 地 代 (10 a 当 たり) (16)	円	9,219
自 作 地 (17)	"	9,521
小 作 地 (18)	"	9,171
投 下 資 本 額 (10 a 当 たり) (19)	"	46,631
固 定 資 本 額 (20)	"	23,328
建 物 ・ 構 築 物 (21)	"	4,400
自 動 車 (22)	"	850
農 機 具 (23)	"	18,078
流 動 資 本 額 (24)	"	19,760
労 賃 資 本 額 (25)	"	3,543
10 a 当 たり 主 産 物 数 量 (26)	kg	446

(2) 生産費 [10 a 当たり生産費]

単位：円

区 分	平均値
	(1)
物 財 費 (1)	44,930
種 苗 費 (2)	3,019
購 入 (3)	2,985
内 給 (4)	34
肥 料 費 (5)	10,005
購 入 (6)	10,005
内 給 (7)	-
農 業 薬 剤 費 (購 入) (8)	3,393
光 熱 動 力 費 (9)	2,232
そ の 他 の 諸 材 料 費 (10)	160
購 入 (11)	160
内 給 (12)	-
土 地 改 良 及 び 水 利 費 (13)	846
賃 借 料 及 び 料 金 (14)	13,612
購 入 (15)	12,183
内 給 (16)	1,429
物 件 税 及 び 公 課 諸 負 担 (17)	685
建 物 費 (18)	586
償 却 費 (19)	382
自 動 車 費 (20)	906
償 却 費 (21)	399
農 機 具 費 (22)	9,121
償 却 費 (23)	4,626
生 産 管 理 費 (24)	365
償 却 費 (25)	3
労 働 費 (26)	7,086
直 接 労 働 費 (27)	6,625
構 成 員 (28)	5,502
雇 用 (29)	1,123
間 接 労 働 費 (30)	461
構 成 員 (31)	413
雇 用 (32)	48
費 用 合 計 (33)	52,016
購 入 (支 払) (34)	39,228
内 給 (35)	7,378
償 却 (36)	5,410
副 産 物 価 額 (37)	600
生 産 費 (副 産 物 価 額 差 引) (38)	51,416
支 払 利 子 (39)	145
支 払 地 代 (40)	4,482
支 払 利 子 ・ 地 代 算 入 生 産 費 (41)	56,043
自 己 資 本 利 子 (42)	1,356
自 作 地 地 代 (43)	1,347
資 本 利 子 ・ 地 代 全 額 算 入 生 産 費 (44)	58,746
(全 算 入 生 産 費)	

(3) 生産費 [60kg当たり生産費] 単位：円

区 分	平均値
	(1)
物 財 費 (1)	6,049
種 苗 費 (2)	407
購 入 (3)	402
内 給 (4)	5
肥 料 費 (5)	1,347
購 入 (6)	1,347
内 給 (7)	-
農 業 薬 剤 費 (購 入) (8)	457
光 熱 動 力 費 (9)	301
そ の 他 の 諸 材 料 費 (10)	22
購 入 (11)	22
内 給 (12)	-
土 地 改 良 及 び 水 利 費 (13)	114
賃 借 料 及 び 料 金 (14)	1,832
購 入 (15)	1,640
内 給 (16)	192
物 件 税 及 び 公 課 諸 負 担 (17)	92
建 物 費 (18)	78
償 却 費 (19)	51
自 動 車 費 (20)	122
償 却 費 (21)	54
農 機 具 費 (22)	1,228
償 却 費 (23)	623
生 産 管 理 費 (24)	49
償 却 費 (25)	0
勞 働 費 (26)	953
直 接 勞 働 費 (27)	896
構 成 員 (28)	745
雇 用 (29)	151
間 接 勞 働 費 (30)	57
構 成 員 (31)	51
雇 用 (32)	6
費 用 合 計 (33)	7,002
購 入 (支 払) (34)	5,281
内 給 (35)	993
償 却 (36)	728
副 産 物 価 額 (37)	81
生 産 費 (副 産 物 価 額 差 引) (38)	6,921
支 払 利 子 (39)	19
支 払 地 代 (40)	603
支 払 利 子 ・ 地 代 算 入 生 産 費 (41)	7,543
自 己 資 本 利 子 (42)	182
自 作 地 代 (43)	182
資 本 利 子 ・ 地 代 全 額 算 入 生 産 費 (44)	7,907
(全 算 入 生 産 費)	

(4) 小麦の作業別労働時間 単位：時間

区 分	平均値
	(1)
投 下 勞 働 時 間 (10 a 当 た り) (1)	4.26
構 成 員 (2)	3.71
雇 用 (3)	0.55
直 接 勞 働 時 間 (4)	3.99
構 成 員 (5)	3.46
雇 用 (6)	0.53
間 接 勞 働 時 間 (7)	0.27
投 下 勞 働 時 間 (60 kg 当 た り) (8)	0.55
構 成 員 (9)	0.50
雇 用 (10)	0.05
直 接 勞 働 時 間 (11)	0.52
構 成 員 (12)	0.47
雇 用 (13)	0.05
間 接 勞 働 時 間 (14)	0.03
作 業 別 直 接 勞 働 時 間 (10 a 当 た り) (15)	3.99
合 計	
種 子 予 措 (16)	0.04
耕 起 整 地 (17)	0.79
基 肥 (18)	0.37
は 種 (19)	0.40
追 肥 (20)	0.20
中 麦 耕 除 草 (21)	0.35
管 踏 み (22)	0.11
防 刈 理 (23)	0.51
乾 取 除 (24)	0.34
生 産 管 理 (25)	0.66
管 理 (26)	0.05
管 理 (27)	0.17
う ち 構 成 員	
種 子 予 措 (28)	0.03
耕 起 整 地 (29)	0.69
基 肥 (30)	0.30
は 種 (31)	0.36
追 肥 (32)	0.17
中 麦 耕 除 草 (33)	0.32
管 踏 み (34)	0.11
防 刈 理 (35)	0.42
乾 取 除 (36)	0.28
生 産 管 理 (37)	0.56
管 理 (38)	0.05
管 理 (39)	0.17

平成27年産 大豆生産費(組織法人経営)

10 a 当たり全算入生産費は、6万740円

60kg 当たり全算入生産費は、2万511円

【調査結果の概要】

1 平成27年産大豆の10 a 当たり全算入生産費は6万740円で、60 kg 当たり全算入生産費は2万511円であった。

2 10 a 当たり全算入生産費は、前年産に比べ1.9%減少した。

これは、支払地代や賃借料及び料金が減少したこと等による。

3 60kg 当たり全算入生産費は、前年産に比べて0.5%増加した。

これは、10 a 当たり収量が減少したことによる。

図3 大豆の全算入生産費の動向(全国)

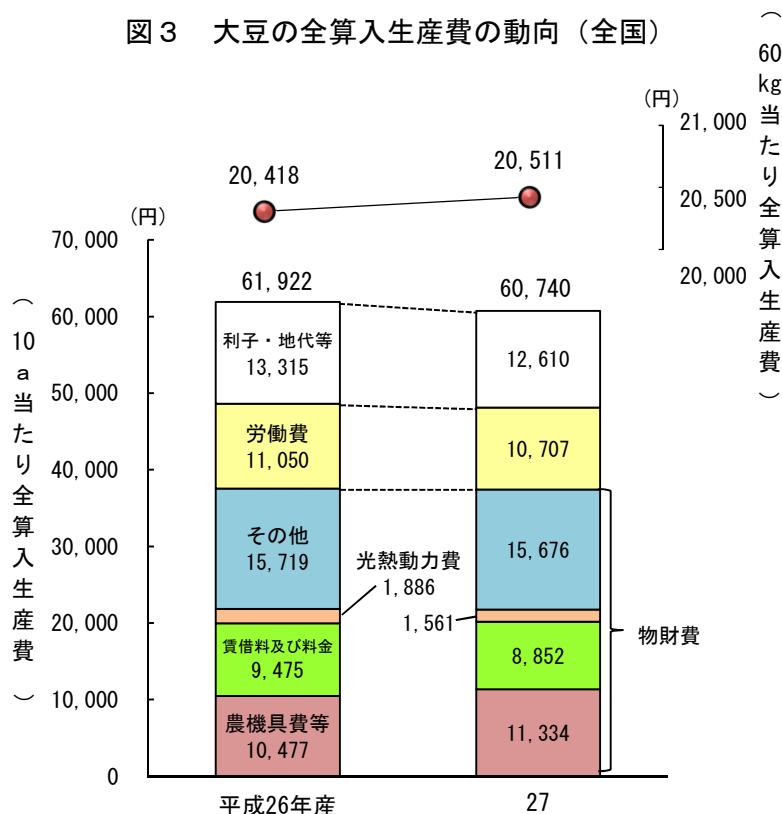


表3 平成27年産 大豆生産費(全国)

区分	単位	10 a 当たり		60 kg 当たり	
		実数	対前年産増減率	実数	対前年産増減率
物財費	円	37,423	△ 0.4	12,637	2.1
農機具費等	円	11,334	8.2	3,827	10.8
賃借料及び料金	円	8,852	△ 6.6	2,989	△ 4.3
光熱動力費	円	1,561	△ 17.2	527	△ 15.3
その他	円	15,676	△ 0.3	5,294	2.2
労働費	円	10,707	△ 3.1	3,615	△ 0.8
費用合計	円	48,130	△ 1.0	16,252	1.4
利子・地代等	円	12,610	△ 5.3	4,259	△ 3.0
資本利子・地代全額算入生産費	円	60,740	△ 1.9	20,511	0.5
収量	kg	177	△ 2.7	-	-
投下労働時間	時間	6.78	△ 5.2	2.28	△ 3.4
1経営体当たり作付面積	a	1,110.5	12.9	-	-

注：農機具費等は、農機具費、建物費、自動車費及び生産管理費の合計である。
また、利子・地代等は、利子及び地代の合計から副産物価額を除いた値である。

(参考)

3 大豆(組織法人経営)の平均値

(1) 調査対象経営体の生産概要・経営概況

(2) 生産費 [10a 当たり生産費]

単位：円

区 分	単 位	平均値
		(1)
集 計 経 営 体 数 (1)	経営体	29
労 働 力 (1 経 営 体 当 た り)		
構 成 年 員 (2)	人	18.4
農 業 雇 用 (3)	"	1.1
構 成 農 家 世 帯 (4)	戸	17.1
土 地 (1 経 営 体 当 た り)		
経 営 耕 地 面 積 (5)	a	3,968
田 (6)	"	3,822
畑 (7)	"	146
畑 普 通 (8)	"	146
耕 地 以 外 の 土 地 (9)	"	4
大 豆		
使 用 地 面 積 (1 経 営 体 当 た り)		
作 付 地 (10)	"	1,110.5
自 作 地 (11)	"	36.3
小 作 地 (12)	"	1,074.2
作 付 地 以 外 (13)	"	4.3
所 有 地 (14)	"	2.5
借 入 地 (15)	"	1.8
作 付 地 の 実 勢 地 代 (10a 当 た り) (16)	円	13,563
自 作 地 (17)	"	12,502
小 作 地 (18)	"	13,598
投 下 資 本 額 (10 a 当 た り) (19)	"	45,040
固 定 資 本 額 (20)	"	23,950
建 物 ・ 構 築 物 (21)	"	4,710
自 動 車 (22)	"	179
農 機 具 (23)	"	19,061
流 動 資 本 額 (24)	"	15,737
労 賃 資 本 額 (25)	"	5,353
10 a 当 た り 主 産 物 数 量 (26)	kg	177

区 分	平均値
	(1)
物 財 費 (1)	37,423
種 苗 費 (2)	2,974
購 入 (3)	2,767
内 給 (4)	207
肥 料 費 (5)	4,259
購 入 (6)	4,195
内 給 (7)	64
農 業 薬 剤 費 (購 入) (8)	5,849
光 熱 動 力 費 (9)	1,561
そ の 他 の 諸 材 料 費 (10)	30
購 入 (11)	30
内 給 (12)	-
土 地 改 良 及 び 水 利 費 (13)	2,046
賃 借 料 及 び 料 金 (14)	8,852
購 入 (15)	6,494
内 給 (16)	2,358
物 件 税 及 び 公 課 諸 負 担 (17)	518
建 償 物 却 費 (18)	596
自 償 物 却 費 (19)	466
自 償 動 車 費 (20)	252
自 償 物 却 費 (21)	74
農 機 具 費 (22)	10,253
農 機 具 却 費 (23)	5,403
生 産 管 理 費 (24)	233
生 産 管 理 物 却 費 (25)	6
労 働 費 (26)	10,707
直 接 労 働 費 (27)	10,396
構 成 員 (28)	6,974
雇 用 (29)	3,422
間 接 労 働 費 (30)	311
構 成 員 (31)	230
雇 用 (32)	81
費 用 合 計 (33)	48,130
購 入 (支 払) (34)	32,347
内 給 (35)	9,834
償 却 (36)	5,949
副 産 物 価 額 (37)	156
生 産 費 (副 産 物 価 額 差 引) (38)	47,974
支 払 利 子 (39)	161
支 払 地 代 (40)	10,683
支 払 利 子 ・ 地 代 算 入 生 産 費 (41)	58,818
自 己 資 本 利 子 (42)	1,415
自 作 地 地 代 (43)	507
資 本 利 子 ・ 地 代 全 額 算 入 生 産 費 (44)	60,740
(全 算 入 生 産 費)	

(3) 生産費 [60kg当たり生産費] 単位：円

区 分	平均値
	(1)
物 財 費 (1)	12,637
種 苗 費 (2)	1,004
購 入 (3)	934
内 給 (4)	70
肥 料 費 (5)	1,439
購 入 (6)	1,417
内 給 (7)	22
農 業 薬 剤 費 (購 入) (8)	1,975
光 熱 動 力 費 (9)	527
そ の 他 の 諸 材 料 費 (10)	10
購 入 (11)	10
内 給 (12)	-
土 地 改 良 及 び 水 利 費 (13)	691
賃 借 料 及 び 料 金 (14)	2,989
購 入 (15)	2,193
内 給 (16)	796
物 件 税 及 び 公 課 諸 負 担 (17)	175
建 物 費 (18)	201
償 却 費 (19)	157
自 動 車 費 (20)	85
償 却 費 (21)	25
農 機 具 費 (22)	3,462
償 却 費 (23)	1,825
生 産 管 理 費 (24)	79
償 却 費 (25)	2
勞 働 費 (26)	3,615
直 接 勞 働 費 (27)	3,509
構 成 員 (28)	2,354
雇 用 (29)	1,155
間 接 勞 働 費 (30)	106
構 成 員 (31)	79
雇 用 (32)	27
費 用 合 計 (33)	16,252
購 入 (支 払) (34)	10,922
内 給 (35)	3,321
償 却 (36)	2,009
副 産 物 価 額 (37)	53
生 産 費 (副 産 物 価 額 差 引) (38)	16,199
支 払 利 子 (39)	54
支 払 地 代 (40)	3,608
支 払 利 子 ・ 地 代 算 入 生 産 費 (41)	19,861
自 己 資 本 利 子 (42)	478
自 作 地 代 (43)	172
資 本 利 子 ・ 地 代 全 額 算 入 生 産 費 (44)	20,511
(全 算 入 生 産 費)	

(4) 大豆の作業別労働時間 単位：時間

区 分	平均値
	(1)
投 下 勞 働 時 間 (10 a 当 た り) (1)	6.78
構 成 員 (2)	4.66
雇 用 (3)	2.12
直 接 勞 働 時 間 (4)	6.57
構 成 員 (5)	4.51
雇 用 (6)	2.06
間 接 勞 働 時 間 (7)	0.21
投 下 勞 働 時 間 (60 kg 当 た り) (8)	2.28
構 成 員 (9)	1.57
雇 用 (10)	0.71
直 接 勞 働 時 間 (11)	2.21
構 成 員 (12)	1.52
雇 用 (13)	0.69
間 接 勞 働 時 間 (14)	0.07
作 業 別 直 接 勞 働 時 間 (10 a 当 た り) (15)	6.57
合 計	
育 耕 起 整 苗 (16)	-
地 (17)	0.75
肥 (18)	0.31
種 植 (19)	0.63
追 肥 (20)	-
中 耕 除 草 (21)	0.00
管 理 (22)	1.80
防 刈 取 脱 穀 (23)	1.19
乾 燥 (24)	0.34
生 産 管 理 (25)	0.93
(26)	0.47
(27)	0.15
(28)	
う ち 構 成 員	
育 耕 起 整 苗 (28)	-
地 (29)	0.57
肥 (30)	0.23
種 植 (31)	0.46
追 肥 (32)	-
中 耕 除 草 (33)	0.00
管 理 (34)	1.14
防 刈 取 脱 穀 (35)	0.86
乾 燥 (36)	0.24
生 産 管 理 (37)	0.66
(38)	0.20
(39)	0.15