

# 組織法人経営体に関する経営分析調査

平成26年産米、小麦及び大豆の生産費（組織法人経営）

（個別事例）

大臣官房統計部

平成27年10月

**農林水産省**



# 目 次

## I 利用者のために

1 調査の目的	2
2 調査の対象	2
3 調査事項	2
4 調査期間	2
5 調査方法	2
6 標本数	2
7 個別事例の掲載	2
8 (参考) 平均値の掲載	2
9 調査結果の利活用	3
10 用語の解説	3
11 利用上の注意	4

## II 個別事例

### 1 米（組織法人経営）の個別事例

(1) 調査対象経営体の生産概要・経営概況	6
(2) 生産費 [10 a 当たり生産費]	10
(3) 生産費 [60kg当たり生産費]	14
(4) 米の作業別労働時間	18

### 2 小麦（組織法人経営）の個別事例

(1) 調査対象経営体の生産概要・経営概況	22
(2) 生産費 [10 a 当たり生産費]	26
(3) 生産費 [60kg当たり生産費]	30
(4) 小麦の作業別労働時間	34

### 3 大豆（組織法人経営）の個別事例

(1) 調査対象経営体の生産概要・経営概況	38
(2) 生産費 [10 a 当たり生産費]	42
(3) 生産費 [60kg当たり生産費]	46
(4) 大豆の作業別労働時間	50

## III (参考) 平均値の概要

平成26年産 米生産費（組織法人経営）	57
平成26年産 小麦生産費（組織法人経営）	61
平成26年産 大豆生産費（組織法人経営）	65



# I 利用者のために

## 1 調査の目的

本調査は組織法人経営体の米、小麦及び大豆に関する個々の経営の実態を把握するとともに、個々の経営事例ごとに経営分析を行い、組織法人の育成・確保等に係る施策の企画・評価等に必要な資料を整備することを目的としている。

## 2 調査の対象

- (1) 本調査は、下表の調査対象農産物を作付けし、販売した組織法人経営体を対象に実施した。
- (2) 標本配分は、2010年世界農林業センサス（以下「センサス」という。）による全国の調査対象農産物作付規模別販売経営体数を基に、母集団の大きさに応じて作付規模別に標本数を配分し、次に、都道府県別に調査対象農産物作付規模別販売経営体数に応じて比例配分した。
- (3) 調査対象経営体の抽出は、センサスにおける調査対象農産物販売経営体について、都道府県別調査対象農産物作付規模別に作付規模により昇順に配列したリストを作成し、同一規模階層に属する経営体を配分された作付規模別標本数で除して等分し、等分した各区分から1経営体は無作為に抽出した。

調査区分	調査対象農産物
米	食用に供する目的で栽培している水稻
小麦	種実を生産する目的で栽培している小麦
大豆	種実を生産する目的で栽培している白大豆

## 3 調査事項

調査対象農産物の生産活動を維持・継続するために投入した費目別の費用、労働時間等

## 4 調査期間

米及び大豆の調査期間は平成26年1月1日から12月31日までの1年間である。  
小麦の調査期間は平成25年9月1日から平成26年8月31日までの1年間である。

## 5 調査方法

本調査は、職員が調査対象経営体の決算書類（貸借対照表、損益計算書その他会計に関する書類）を閲覧し、調査対象農産物の生産のために投下した労働時間、使用した資材、生産物の処分状況等を調査簿に転記する方法、職員が調査対象経営体の経営概況等を代表者に面接して聞き取る方法、調査対象経営体から決算書類等を郵送により回収する方法等を併用して行った。

## 6 標本数

米 30経営体、小麦 30経営体、大豆 30経営体

## 7 個別事例の掲載

個別事例では、個別結果の公表（情報開示）について同意を得た調査対象経営体を作付地面積の昇順で並び替えて、経営体の名称を表の左からA経営体、B経営体、C経営体・・・といった名称に置き換えて掲載した。なお、経営体名称の下に括弧書きで前年産の経営体名称のアルファベットを掲載した。調査区分ごとの掲載経営体数は以下のとおり。

米 26経営体、小麦 28経営体、大豆 26経営体

## 8 （参考）平均値の掲載

調査区分ごとに集計し、（参考）平均値を算出した。

(1) 集計経営体数

米 29経営体、小麦 29経営体、大豆 30経営体

※ 集計は、調査対象経営体のうち、調査期間の途中で調査を中止した経営体、過去5か年の10a当たり収量のうち最高及び最低の年を除いた3年間の10a当たり平均収量（平年作）に対する調査年の収量の増減が米においては20%以上、小麦及び大豆においては70%以上であった経営体を除く経営体を対象とした（集計経営体は、農業経営統計調査の農産物生産費統計の取扱いに準拠する。）。

なお、個別結果の公表（情報開示）について同意を得られなかった調査対象経営体についても、集計対象とした。

(2) 集計方法

1経営体ごとにウエイトを定め、集計対象とする区分ごとに加重平均法により算出した。

ウエイトは、作付面積規模別、都道府県別に区分した当該年産の集計経営体数を当該年産の「経営所得安定対策」の加入申請者数で除した値（標本抽出率）の逆数とした。

(3) 実績精度

各作物の60kg当たり全算入生産費について、平成26年産調査における標本により推計した標準誤差率（実績精度）は、米生産費が3.6%、小麦生産費が8.6%、大豆生産費が7.4%である。

## 9 調査結果の利活用

生産コスト低減対策の資料等に利用されているほか、米生産費については、「日本再興戦略」（平成25年6月14日閣議決定）において達成すべき「成果目標」（KPI）として設定された「担い手のコメの生産コストを現状全国平均比4割削減」の進捗の評価に活用されている。

## 10 用語の解説

(1) 「組織法人経営体」とは、農産物の販売を目的とする農業経営体から個別経営体（1戸1法人を含む。）を除いた農業経営体のうち、法人化している農事組合法人及び会社組織であって、その経営体の売上高に占める農業と農業生産関連事業の売上高の合計が50%以上であり、かつ、損益計算書及び貸借対照表が整備されているものをいう。

(2) 「生産費」とは、農産物の一定単位当たりの生産のために消費した経済費用の合計をいい、農産物の生産活動を維持し、及び継続するための費用を含む。ここでいう費用の合計とは、具体的には、農産物の生産に要した材料（種苗、肥料、農業薬剤、その他の諸材料）、土地改良及び水利費、賃借料及び料金、物件税及び公課諸負担、労働費（雇用・構成員（生産管理労働を含む。））、固定資産（建物、農機具、自動車、生産管理機器）の財貨及び用役の合計をいう。

(3) 構成員の直接及び間接労働費は、構成員労働時間に「毎月勤労統計調査」（厚生労働省）の「建設業」、「製造業」及び「運輸業、郵便業」に属する5～29人規模の事業所における賃金データ（都道府県単位）を基に算出した単価を乗じて評価したものである。

(4) 「自作地地代」は、調査対象農産物の作付地と地力等が類似している作付地の小作料で評価したものである。

(5) 「自己資本利子」とは、総資本額から借入資本額を差し引いた自己資本額に年利率4%を乗じて計算したものである。

## 11 利用上の注意

表中に用いた記号の用法は、次のとおりである。

「0」：単位に満たないもの（例：0.4円→0円）

「0.0」：単位に満たないもの（例：0.04a→0.0a）

「0.00」：単位に満たないもの（例：0.004時間→0.00時間）

「-」：事実のないもの

「△」：負数又は減少したもの

### 【 ホームページ掲載案内 】

本資料は、農林水産省ホームページ中の統計情報の「農家の所得や生産コスト、農業産出額など」の「営農類型別経営統計（組織経営）」の個別事例で御覧いただけます。

【 <http://www.maff.go.jp/j/tokei/> 】

#### — お問合せ先 —

##### ◎本調査結果について

農林水産省 大臣官房統計部

経営・構造統計課 農業組織・集落営農経営統計班

電話：（代表）03-3502-8111 内線3638

（直通）03-6744-2243

FAX： 03-5511-8772

##### ◎農林水産統計全般について

農林水産省 大臣官房統計部

統計企画管理官 広報普及班

電話：（代表）03-3502-8111 内線3589

（直通）03-6744-2037

FAX： 03-3501-9644



## II 個別事例

1 米（組織法人経営）の個別事例

(1) 調査対象経営体の生産概要・経営概況

区 分	単 位	A 経営体 ( A )	B 経営体 ( B )	C 経営体 ( C )	D 経営体 ( D )	E 経営体 ( E )	F 経営体 ( H )	G 経営体 ( G )
		(1)	(2)	(3)	(4)	(5)	(6)	(7)
<b>労働力（1経営体当たり）</b>								
構 成 員 (1)	人	45	33	19	24	3	4	49
農 業 年 雇 (2)	〃	3	-	-	-	-	3	-
構 成 農 家 世 帯 (3)	戸	15	33	13	24	2	2	49
<b>土地（1経営体当たり）</b>								
経 営 耕 地 面 積 (4)	a	1,454	766	1,120	1,178	979	3,205	2,413
田 (5)	〃	1,454	766	1,120	1,161	976	3,205	2,413
畑 (6)	〃	-	-	-	17	3	-	-
普 通 畑 (7)	〃	-	-	-	-	3	-	-
耕 地 以 外 の 土 地 (8)	〃	6	3	1	-	8	8	3
<b>水 稲</b>								
<b>使用地面積（1経営体当たり）</b>								
作 付 地 (9)	〃	295.5	515.0	582.0	692.8	873.3	1,602.4	1,888.5
自 作 地 (10)	〃	-	-	-	-	-	-	-
小 作 地 (11)	〃	295.5	515.0	582.0	692.8	873.3	1,602.4	1,888.5
作 付 地 以 外 (12)	〃	6.2	3.0	1.2	-	7.8	7.8	3.0
所 有 地 (13)	〃	-	-	-	-	-	-	-
借 入 地 (14)	〃	6.2	3.0	1.2	-	7.8	7.8	3.0
作付地の実勢地代(10a当たり) (15)	円	10,000	4,000	8,696	10,023	13,952	10,314	8,291
自 作 地 (16)	〃	-	-	-	-	-	-	-
小 作 地 (17)	〃	10,000	4,000	8,696	10,023	13,952	10,314	8,291
<b>投下資本額（10a当たり）(18)</b>								
固 定 資 本 額 (19)	〃	19,619	80,936	261,588	48,214	23,941	105,124	48,719
建 物 ・ 構 築 物 (20)	〃	9,539	3,931	134,336	46,297	8,206	31,387	14,999
自 動 車 (21)	〃	308	-	-	-	4,076	3,063	-
農 機 具 (22)	〃	9,772	77,005	127,252	1,917	11,659	70,674	33,720
流 動 資 本 額 (23)	〃	23,560	33,053	22,701	40,468	33,607	24,277	29,354
労 賃 資 本 額 (24)	〃	14,263	19,919	25,415	7,432	10,184	6,027	14,488
<b>水 稲</b>								
10 a 当 たり 主 産 物 数 量 (25)	kg	459	397	434	490	569	509	378

注：1 個別事例の掲載順序は、作付地面積の昇順とした（以下の統計表において同じ。）。

2 表頭の（）内は、前年産の経営体名称のアルファベットである（以下の統計表において同じ。）。

H 経営体 ( I )	I 経営体 ( J )	J 経営体 ( O )	K 経営体 ( M )	L 経営体 ( K )	M 経営体 ( L )	N 経営体 ( P )	O 経営体 ( Q )	P 経営体 ( N )	Q 経営体 ( T )	
(8)	(9)	(10)	(11)	(12)	(13)	(14)	(15)	(16)	(17)	
20	4	58	23	82	17	8	3	3	54	(1)
1	1	-	-	-	-	-	2	-	-	(2)
70	3	58	23	82	17	8	2	3	54	(3)
3,365	2,913	3,475	3,410	3,824	3,315	3,582	3,900	5,511	8,905	(4)
3,365	2,913	3,475	3,410	3,286	3,315	3,582	3,900	5,511	8,905	(5)
-	-	-	-	538	-	-	-	-	-	(6)
-	-	-	-	418	-	-	-	-	-	(7)
103	15	-	-	13	15	49	10	2	6	(8)
1,891.8	1,949.5	2,100.5	2,108.3	2,247.0	2,291.3	2,704.3	3,013.4	3,349.8	3,796.7	(9)
-	-	-	-	-	-	-	-	225.0	-	(10)
1,891.8	1,949.5	2,100.5	2,108.3	2,247.0	2,291.3	2,704.3	3,013.4	3,124.8	3,796.7	(11)
89.2	15.3	-	25.3	31.0	14.5	48.6	-	2.3	6.0	(12)
-	-	-	-	-	-	-	-	-	-	(13)
89.2	15.3	-	25.3	31.0	14.5	48.6	-	2.3	6.0	(14)
<b>21,000</b>	<b>20,488</b>	<b>8,389</b>	<b>19,693</b>	<b>13,542</b>	<b>14,332</b>	<b>13,773</b>	<b>8,940</b>	<b>14,100</b>	<b>12,279</b>	(15)
-	-	-	-	-	-	-	-	14,100	-	(16)
21,000	20,488	8,389	19,693	13,542	14,332	13,773	8,940	14,100	12,279	(17)
<b>76,569</b>	<b>100,242</b>	<b>52,496</b>	<b>62,755</b>	<b>99,028</b>	<b>85,901</b>	<b>103,677</b>	<b>55,107</b>	<b>152,901</b>	<b>45,333</b>	(18)
36,773	71,714	14,834	15,345	42,012	33,621	51,929	20,578	119,026	7,362	(19)
30,300	37,333	9,314	6,252	1,896	12,660	31,084	1,452	65,103	5,233	(20)
-	-	-	-	-	-	-	38	234	-	(21)
6,473	34,381	5,520	9,093	40,116	20,961	20,845	19,088	53,689	2,129	(22)
23,609	19,749	23,676	37,636	36,587	31,979	33,946	21,607	24,614	27,693	(23)
16,187	8,779	13,986	9,774	20,429	20,301	17,802	12,922	9,261	10,278	(24)
<b>599</b>	<b>582</b>	<b>487</b>	<b>563</b>	<b>580</b>	<b>420</b>	<b>496</b>	<b>380</b>	<b>527</b>	<b>521</b>	(25)

1 米（組織法人経営）の個別事例（続き）

(1) 調査対象経営体の生産概要・経営概況（続き）

区	分	単 位	R 経営体 ( R )	S 経営体 ( X )	T 経営体 ( V )	U 経営体 ( U )	V 経営体 ( W )	W 経営体 ( S )	X 経営体 ( Y )	
			(18)	(19)	(20)	(21)	(22)	(23)	(24)	
<b>労働力（1経営体当たり）</b>										
構	成	員 (1)	人	7	12	21	8	54	51	13
農	業	年 雇 (2)	人	1	2	-	12	-	-	1
構	成	農 家 世 帯 (3)	戸	6	6	57	4	54	51	13
<b>土地（1経営体当たり）</b>										
經	営	耕 地 面 積 (4)	a	4,996	6,626	6,352	5,571	5,874	6,178	11,608
		田 (5)	人	4,955	6,580	6,339	5,271	5,874	6,178	11,586
		畑 (6)	人	41	46	13	300	-	-	22
		普 通 畑 (7)	人	41	46	-	300	-	-	-
		耕 地 以 外 の 土 地 (8)	人	26	32	15	-	24	23	6
<b>水 稲</b>										
<b>使用地面積（1経営体当たり）</b>										
作	付	地 (9)	人	3,953.0	4,080.0	4,604.6	4,617.0	4,642.6	5,004.1	5,741.8
自	作	地 (10)	人	20.0	-	-	-	-	25.0	98.0
小	作	地 (11)	人	3,933.0	4,080.0	4,604.6	4,617.0	4,642.6	4,979.1	5,643.8
作	付	地 以 外 (12)	人	32.1	78.0	14.6	9.0	14.9	23.1	6.0
所	有	地 (13)	人	-	-	14.6	-	14.9	4.0	-
借	入	地 (14)	人	32.1	78.0	-	9.0	-	19.1	6.0
<b>作付地の実勢地代（10a当たり）</b>			円	14,979	25,121	23,100	21,342	9,553	13,800	14,847
自	作	地 (16)	人	15,138	-	-	-	-	13,800	15,147
小	作	地 (17)	人	14,978	25,121	23,100	21,342	9,553	13,800	14,842
<b>投下資本額（10a当たり）</b>			円	185,972	133,832	52,169	94,722	75,181	90,428	149,718
固	定	資 本 額 (19)	円	151,087	103,005	13,990	54,563	24,569	45,533	109,979
建	物	・ 構 築 物 (20)	円	91,622	42,199	9,084	15,746	16,602	28,466	81,658
自	動	車 (21)	円	1,186	-	-	-	-	-	-
農	機	具 (22)	円	58,279	60,806	4,906	38,817	7,967	17,067	28,321
流	動	資 本 額 (23)	円	26,442	17,467	26,907	25,750	31,054	26,813	29,202
労	賃	資 本 額 (24)	円	8,443	13,360	11,272	14,409	19,558	18,082	10,537
<b>水 稲</b>										
10 a 当 たり	主 産 物 数 量 (25)	kg	kg	470	614	524	529	457	548	557

Y 経営体 ( Z )	Z 経営体 ( AA )	
(25)	(26)	
4	3	(1)
-	7	(2)
3	3	(3)
13,773	22,289	(4)
9,362	21,186	(5)
4,411	1,103	(6)
4,411	1,103	(7)
169	10	(8)
7,643.4	10,536.0	(9)
504.1	-	(10)
7,139.3	10,536.0	(11)
144.0	10.0	(12)
127.9	-	(13)
16.1	10.0	(14)
<b>13,858</b>	<b>10,956</b>	(15)
12,474	-	(16)
13,952	10,956	(17)
<b>137,831</b>	<b>74,606</b>	(18)
102,853	43,004	(19)
33,501	6,182	(20)
184	218	(21)
69,168	36,604	(22)
25,930	21,269	(23)
9,048	10,333	(24)
<b>577</b>	<b>503</b>	(25)

1 米（組織法人経営）の個別事例（続き）  
 (2) 生産費 [10a 当たり生産費]

区 分	A 経営体 (A)	B 経営体 (B)	C 経営体 (C)	D 経営体 (D)	E 経営体 (E)	F 経営体 (H)	G 経営体 (G)
	(1)	(2)	(3)	(4)	(5)	(6)	(7)
物 財 費 (1)	51,741	81,291	75,822	91,040	75,385	67,485	71,493
種 苗 費 (2)	1,352	11,183	10,361	11,703	1,851	1,214	10,310
購 入 (3)	-	11,183	10,361	11,703	1,851	1,214	10,310
内 給 (4)	1,352	-	-	-	-	-	-
肥 料 費 (5)	4,312	6,048	8,397	7,000	10,916	14,003	5,590
購 入 (6)	4,312	6,048	8,397	7,000	10,916	14,003	5,590
内 給 (7)	-	-	-	-	-	-	-
農 業 薬 剤 費 ( 購 入 ) (8)	8,920	11,356	5,208	6,042	9,480	6,316	4,296
光 熱 動 力 費 (9)	4,447	1,784	5,566	1,105	3,160	5,426	3,443
そ の 他 の 諸 材 料 費 (10)	3,724	-	84	94	2,509	1,862	100
購 入 (11)	3,724	-	84	94	2,509	1,862	100
内 給 (12)	-	-	-	-	-	-	-
土 地 改 良 及 び 水 利 費 (13)	2,169	7,747	2,102	1,386	5,324	4,000	3,900
賃 借 料 及 び 料 金 (14)	14,099	17,720	7,692	35,585	24,334	8,539	18,122
購 入 (15)	13,755	16,555	5,205	30,351	8,101	8,539	18,017
内 給 (16)	344	1,165	2,487	5,234	16,233	-	105
物 件 税 及 び 公 課 諸 負 担 (17)	1,321	133	1,697	684	582	2,413	515
建 物 費 (18)	669	305	4,840	9,828	1,322	3,013	5,948
償 却 費 (19)	669	305	4,746	9,828	962	3,013	5,911
自 動 車 費 (20)	804	-	-	-	1,507	1,834	-
償 却 費 (21)	103	-	-	-	1,359	917	-
農 機 具 費 (22)	9,037	21,741	27,685	17,613	13,963	18,473	18,494
償 却 費 (23)	3,848	14,879	25,674	274	5,850	14,920	6,874
生 産 管 理 費 (24)	887	3,274	2,190	-	437	392	775
償 却 費 (25)	-	-	-	-	-	80	-
労 働 費 (26)	28,526	39,837	50,832	14,864	20,369	12,053	28,977
直 接 労 働 費 (27)	26,720	39,666	50,113	14,256	19,623	11,636	27,982
構 成 員 (28)	12,853	39,666	44,738	14,256	16,441	2,334	27,982
雇 用 (29)	13,867	-	5,375	-	3,182	9,302	-
間 接 労 働 費 (30)	1,806	171	719	608	746	417	995
構 成 員 (31)	-	171	719	608	587	417	995
雇 用 (32)	1,806	-	-	-	159	-	-
費 用 合 計 (33)	80,267	121,128	126,654	105,904	95,754	79,538	100,470
購 入 ( 支 払 ) (34)	61,098	64,942	48,290	75,704	54,322	57,857	58,603
内 給 (35)	14,549	41,002	47,944	20,098	33,261	2,751	29,082
償 却 (36)	4,620	15,184	30,420	10,102	8,171	18,930	12,785
副 産 物 価 額 (37)	2,039	1,004	378	4,760	175	409	192
生 産 費 ( 副 産 物 価 額 差 引 ) (38)	78,228	120,124	126,276	101,144	95,579	79,129	100,278
支 払 利 子 (39)	256	-	-	-	267	492	19
支 払 地 代 (40)	6,894	4,391	9,734	14,216	14,491	11,117	8,321
支 払 利 子 ・ 地 代 算 入 生 産 費 (41)	85,378	124,515	136,010	115,360	110,337	90,738	108,618
自 己 資 本 利 子 (42)	1,577	5,356	12,388	3,845	2,383	4,498	3,054
自 作 地 代 (43)	-	-	-	-	-	-	-
資 本 利 子 ・ 地 代 全 額 算 入 生 産 費 (44)	86,955	129,871	148,398	119,205	112,720	95,236	111,672
( 全 算 入 生 産 費 )							

単位：円

H 経営体 ( I )	I 経営体 ( J )	J 経営体 ( O )	K 経営体 ( M )	L 経営体 ( K )	M 経営体 ( L )	N 経営体 ( P )	O 経営体 ( Q )	P 経営体 ( N )	Q 経営体 ( T )	
(8)	(9)	(10)	(11)	(12)	(13)	(14)	(15)	(16)	(17)	
51,788	55,035	49,681	78,505	82,417	69,168	76,402	47,908	66,232	56,464	(1)
1,529	1,861	10,427	3,010	1,986	1,541	1,751	1,002	2,517	2,870	(2)
1,529	1,861	10,427	3,010	1,986	1,541	1,751	-	2,517	2,870	(3)
-	-	-	-	-	-	-	1,002	-	-	(4)
12,168	8,480	3,474	13,919	6,905	5,312	10,825	8,268	7,801	10,315	(5)
7,602	8,480	3,474	13,919	6,905	5,312	10,825	8,268	7,801	10,315	(6)
4,566	-	-	-	-	-	-	-	-	-	(7)
9,896	10,000	6,793	10,625	4,247	5,812	10,860	3,883	6,433	6,579	(8)
7,096	3,660	2,320	3,203	4,449	4,159	6,679	5,747	4,043	1,969	(9)
1,560	737	117	2,022	1,665	4,426	3,271	2,289	1,375	1,409	(10)
1,560	737	117	2,022	1,665	4,426	3,271	2,289	1,375	1,409	(11)
-	-	-	-	-	-	-	-	-	-	(12)
3,000	7,625	500	3,788	250	6,059	2,379	3,523	8,057	5,972	(13)
3,019	2,776	7,607	18,757	35,314	15,927	5,403	6,581	9,775	18,229	(14)
3,019	1,699	6,206	17,517	22,545	15,017	5,340	6,581	4,930	15,587	(15)
-	1,077	1,401	1,240	12,769	910	63	-	4,845	2,642	(16)
1,774	1,254	224	1,834	119	1,436	1,494	795	1,367	768	(17)
1,726	3,486	781	2,972	429	1,647	2,418	286	8,090	360	(18)
1,581	3,486	781	655	221	1,629	2,093	286	6,757	235	(19)
1,213	353	-	620	-	-	694	1,039	1,436	109	(20)
-	-	-	-	-	-	-	38	234	-	(21)
7,675	14,618	17,400	16,702	24,972	22,667	29,644	14,041	14,809	7,749	(22)
2,974	12,051	1,548	2,579	8,910	3,583	5,854	4,230	10,013	845	(23)
1,132	185	38	1,053	2,081	182	984	454	529	135	(24)
15	-	-	-	111	-	562	139	-	-	(25)
32,373	17,557	27,972	19,549	40,858	40,602	35,604	25,844	18,522	20,556	(26)
27,961	16,579	26,242	18,109	38,957	39,774	34,174	24,939	18,235	18,234	(27)
27,640	12,549	26,242	13,987	38,957	26,932	23,774	15,203	7,661	18,234	(28)
321	4,030	-	4,122	-	12,842	10,400	9,736	10,574	-	(29)
4,412	978	1,730	1,440	1,901	828	1,430	905	287	2,322	(30)
4,412	978	1,730	1,274	1,901	812	1,133	576	220	2,322	(31)
-	-	-	166	-	16	297	329	67	-	(32)
84,161	72,592	77,653	98,054	123,275	109,770	112,006	73,752	84,754	77,020	(33)
42,973	42,451	45,951	78,319	60,406	75,904	78,527	52,278	55,024	52,742	(34)
36,618	14,604	29,373	16,501	53,627	28,654	24,970	16,781	12,726	23,198	(35)
4,570	15,537	2,329	3,234	9,242	5,212	8,509	4,693	17,004	1,080	(36)
5,281	-	273	1,646	1,218	2,409	1,418	2,226	582	595	(37)
78,880	72,592	77,380	96,408	122,057	107,361	110,588	71,526	84,172	76,425	(38)
-	-	307	53	1,977	92	-	53	165	-	(39)
22,252	21,200	10,000	20,521	14,111	15,520	14,953	8,940	13,696	12,770	(40)
101,132	93,792	87,687	116,982	138,145	122,973	125,541	80,519	98,033	89,195	(41)
3,063	3,681	1,434	2,309	201	2,675	4,147	1,097	4,456	1,518	(42)
-	-	-	-	-	-	-	-	966	-	(43)
104,195	97,473	89,121	119,291	138,346	125,648	129,688	81,616	103,455	90,713	(44)

1 米（組織法人経営）の個別事例（続き）  
 (2) 生産費〔10a 当たり生産費〕（続き）

区 分	R 経営体 ( R )	S 経営体 ( X )	T 経営体 ( V )	U 経営体 ( U )	V 経営体 ( W )	W 経営体 ( S )	X 経営体 ( Y )
	(18)	(19)	(20)	(21)	(22)	(23)	(24)
<b>物 財 費 (1)</b>	<b>71,381</b>	<b>52,216</b>	<b>55,979</b>	<b>60,189</b>	<b>68,326</b>	<b>60,142</b>	<b>70,994</b>
種 苗 費 (2)	1,732	2,246	7,672	1,883	1,606	2,576	2,089
購 入 (3)	1,732	2,246	7,672	1,883	1,606	2,576	2,089
内 給 (4)	-	-	-	-	-	-	-
肥 料 費 (5)	7,874	8,800	8,284	7,825	6,435	7,945	8,149
購 入 (6)	7,874	8,800	8,284	7,825	6,435	7,945	8,149
内 給 (7)	-	-	-	-	-	-	-
農 業 薬 剤 費 ( 購 入 ) (8)	5,250	5,080	5,334	8,092	10,543	8,901	5,763
光 熱 動 力 費 (9)	4,799	5,739	2,648	5,049	2,281	4,471	5,968
そ の 他 の 諸 材 料 費 (10)	1,796	2,021	201	2,188	1,754	3,881	2,055
購 入 (11)	1,796	2,021	201	2,188	1,754	3,881	2,055
内 給 (12)	-	-	-	-	-	-	-
土 地 改 良 及 び 水 利 費 (13)	9,748	408	4,588	8,947	7,445	6,467	7,956
賃 借 料 及 び 料 金 (14)	4,596	2,014	15,250	14,148	18,246	4,300	18,208
購 入 (15)	4,596	2,014	15,250	14,148	18,024	4,088	7,767
内 給 (16)	-	-	-	-	222	212	10,441
物 件 税 及 び 公 課 諸 負 担 (17)	3,271	1,385	517	695	1,688	376	2,612
建 物 費 (18)	7,144	3,293	2,530	1,559	4,371	3,733	5,656
償 却 費 (19)	5,087	2,773	1,179	1,174	2,277	2,724	4,808
自 動 車 費 (20)	930	459	8	-	-	-	34
償 却 費 (21)	395	-	-	-	-	-	-
農 機 具 費 (22)	23,175	20,120	8,448	9,199	13,957	17,176	11,192
償 却 費 (23)	13,016	14,509	985	7,515	3,941	3,793	7,445
生 産 管 理 費 (24)	1,066	651	499	604	-	316	1,312
償 却 費 (25)	-	-	-	-	-	-	340
<b>労 働 費 (26)</b>	<b>16,887</b>	<b>26,720</b>	<b>22,544</b>	<b>28,818</b>	<b>39,117</b>	<b>36,165</b>	<b>21,074</b>
直 接 労 働 費 (27)	16,094	24,727	20,751	28,560	38,787	35,197	20,002
構 成 員 (28)	11,468	21,675	19,184	22,865	35,781	30,430	16,845
雇 用 (29)	4,626	3,052	1,567	5,695	3,006	4,767	3,157
間 接 労 働 費 (30)	793	1,993	1,793	258	330	968	1,072
構 成 員 (31)	590	1,740	1,674	258	294	968	837
雇 用 (32)	203	253	119	-	36	-	235
<b>費 用 合 計 (33)</b>	<b>88,268</b>	<b>78,936</b>	<b>78,523</b>	<b>89,007</b>	<b>107,443</b>	<b>96,307</b>	<b>92,068</b>
購 入 ( 支 払 ) (34)	56,400	38,239	55,501	57,195	64,928	58,180	51,352
内 給 (35)	13,370	23,415	20,858	23,123	36,297	31,610	28,123
償 却 (36)	18,498	17,282	2,164	8,689	6,218	6,517	12,593
副 産 物 価 額 (37)	792	8,973	165	2,588	52	2,258	894
<b>生 産 費 ( 副 産 物 価 額 差 引 ) (38)</b>	<b>87,476</b>	<b>69,963</b>	<b>78,358</b>	<b>86,419</b>	<b>107,391</b>	<b>94,049</b>	<b>91,174</b>
支 払 利 子 (39)	78	773	93	60	144	-	622
支 払 地 代 (40)	16,467	25,410	23,332	21,490	9,941	14,194	14,901
<b>支 払 利 子 ・ 地 代 算 入 生 産 費 (41)</b>	<b>104,021</b>	<b>96,146</b>	<b>101,783</b>	<b>107,969</b>	<b>117,476</b>	<b>108,243</b>	<b>106,697</b>
自 己 資 本 利 子 (42)	1,826	3,122	1,839	3,508	2,596	3,617	3,482
自 作 地 代 (43)	78	-	195	-	420	127	264
<b>資 本 利 子 ・ 地 代 全 額 算 入 生 産 費 (44)</b>	<b>105,925</b>	<b>99,268</b>	<b>103,817</b>	<b>111,477</b>	<b>120,492</b>	<b>111,987</b>	<b>110,443</b>
<b>( 全 算 入 生 産 費 )</b>							



単位：円

Y 経営体 ( Z )	Z 経営体 ( AA )	
(25)	(26)	
<b>69,017</b>	<b>52,209</b>	(1)
1,468	1,512	(2)
1,355	1,512	(3)
113	-	(4)
11,498	6,743	(5)
11,035	6,743	(6)
463	-	(7)
7,516	4,187	(8)
4,311	3,338	(9)
4,917	1,227	(10)
4,917	1,227	(11)
-	-	(12)
5,090	4,000	(13)
8,171	17,553	(14)
8,171	17,553	(15)
-	-	(16)
1,177	551	(17)
2,077	1,526	(18)
1,658	846	(19)
897	612	(20)
184	164	(21)
21,831	10,117	(22)
15,316	8,644	(23)
64	843	(24)
-	17	(25)
<b>18,096</b>	<b>20,665</b>	(26)
17,824	20,506	(27)
7,231	5,038	(28)
10,593	15,468	(29)
272	159	(30)
272	37	(31)
-	122	(32)
<b>87,113</b>	<b>72,874</b>	(33)
61,876	58,128	(34)
8,079	5,075	(35)
17,158	9,671	(36)
163	1,435	(37)
<b>86,950</b>	<b>71,439</b>	(38)
745	6	(39)
14,636	9,203	(40)
<b>102,331</b>	<b>80,648</b>	(41)
3,836	2,887	(42)
907	-	(43)
<b>107,074</b>	<b>83,535</b>	(44)

1 米（組織法人経営）の個別事例（続き）  
 (3) 生産費 [60kg当たり生産費]

区 分	A 経営体 ( A )	B 経営体 ( B )	C 経営体 ( C )	D 経営体 ( D )	E 経営体 ( E )	F 経営体 ( H )	G 経営体 ( G )
	(1)	(2)	(3)	(4)	(5)	(6)	(7)
物 財 費 (1)	6,758	12,291	10,493	11,153	7,960	7,958	11,338
種 苗 費 (2)	177	1,691	1,434	1,434	195	143	1,635
購 入 (3)	-	1,691	1,434	1,434	195	143	1,635
内 給 (4)	177	-	-	-	-	-	-
肥 料 費 (5)	563	914	1,162	858	1,153	1,651	887
購 入 (6)	563	914	1,162	858	1,153	1,651	887
内 給 (7)	-	-	-	-	-	-	-
農 業 薬 剤 費 ( 購 入 ) (8)	1,165	1,717	721	740	1,001	745	681
光 熱 動 力 費 (9)	581	270	770	135	334	640	546
そ の 他 の 諸 材 料 費 (10)	486	-	12	11	265	220	16
購 入 (11)	486	-	12	11	265	220	16
内 給 (12)	-	-	-	-	-	-	-
土 地 改 良 及 び 水 利 費 (13)	283	1,171	291	170	562	472	618
賃 借 料 及 び 料 金 (14)	1,841	2,679	1,064	4,359	2,569	1,007	2,874
購 入 (15)	1,796	2,503	720	3,718	855	1,007	2,857
内 給 (16)	45	176	344	641	1,714	-	17
物 件 税 及 び 公 課 諸 負 担 (17)	173	20	235	84	61	285	82
建 物 費 (18)	87	46	670	1,204	140	355	943
償 却 費 (19)	87	46	657	1,204	102	355	937
自 動 車 費 (20)	105	-	-	-	159	216	-
償 却 費 (21)	13	-	-	-	143	108	-
農 機 具 費 (22)	1,181	3,288	3,831	2,158	1,475	2,178	2,933
償 却 費 (23)	503	2,250	3,553	34	618	1,759	1,090
生 産 管 理 費 (24)	116	495	303	-	46	46	123
償 却 費 (25)	-	-	-	-	-	9	-
労 働 費 (26)	3,726	6,023	7,035	1,821	2,150	1,421	4,596
直 接 労 働 費 (27)	3,490	6,006	6,931	1,745	2,075	1,372	4,440
構 成 員 (28)	1,679	6,006	6,187	1,745	1,739	275	4,440
雇 用 (29)	1,811	-	744	-	336	1,097	-
間 接 労 働 費 (30)	236	17	104	76	75	49	156
構 成 員 (31)	-	17	104	76	58	49	156
雇 用 (32)	236	-	-	-	17	-	-
費 用 合 計 (33)	10,484	18,314	17,528	12,974	10,110	9,379	15,934
購 入 ( 支 払 ) (34)	7,980	9,819	6,683	9,274	5,736	6,824	9,294
内 給 (35)	1,901	6,199	6,635	2,462	3,511	324	4,613
償 却 (36)	603	2,296	4,210	1,238	863	2,231	2,027
副 産 物 価 額 (37)	266	152	52	583	19	48	30
生 産 費 ( 副 産 物 価 額 差 引 ) (38)	10,218	18,162	17,476	12,391	10,091	9,331	15,904
支 払 利 子 (39)	33	-	-	-	28	58	3
支 払 地 代 (40)	900	664	1,347	1,742	1,530	1,311	1,320
支 払 利 子 ・ 地 代 算 入 生 産 費 (41)	11,151	18,826	18,823	14,133	11,649	10,700	17,227
自 己 資 本 利 子 (42)	206	810	1,715	471	252	530	484
自 作 地 代 (43)	-	-	-	-	-	-	-
資 本 利 子 ・ 地 代 全 額 算 入 生 産 費 (44) ( 全 算 入 生 産 費 )	11,357	19,636	20,538	14,604	11,901	11,230	17,711

単位：円

H 経営体 ( I )	I 経営体 ( J )	J 経営体 ( O )	K 経営体 ( M )	L 経営体 ( K )	M 経営体 ( L )	N 経営体 ( P )	O 経営体 ( Q )	P 経営体 ( N )	Q 経営体 ( T )	
(8)	(9)	(10)	(11)	(12)	(13)	(14)	(15)	(16)	(17)	
5,186	5,676	6,127	8,370	8,521	9,891	9,253	7,568	7,528	6,507	(1)
153	192	1,286	321	205	220	212	158	286	331	(2)
153	192	1,286	321	205	220	212	-	286	331	(3)
-	-	-	-	-	-	-	158	-	-	(4)
1,218	875	428	1,484	714	760	1,311	1,306	887	1,189	(5)
761	875	428	1,484	714	760	1,311	1,306	887	1,189	(6)
457	-	-	-	-	-	-	-	-	-	(7)
991	1,031	838	1,133	439	831	1,315	613	731	758	(8)
711	378	286	341	460	595	809	908	460	227	(9)
156	76	14	216	172	633	396	362	156	162	(10)
156	76	14	216	172	633	396	362	156	162	(11)
-	-	-	-	-	-	-	-	-	-	(12)
300	786	62	404	26	866	288	556	916	688	(13)
302	286	938	1,999	3,651	2,278	655	1,040	1,111	2,100	(14)
302	175	765	1,867	2,331	2,148	647	1,040	560	1,796	(15)
-	111	173	132	1,320	130	8	-	551	304	(16)
178	129	28	196	12	205	181	126	155	89	(17)
173	360	96	317	45	236	293	45	919	41	(18)
158	360	96	70	23	233	254	45	768	27	(19)
121	36	-	66	-	-	84	164	164	13	(20)
-	-	-	-	-	-	-	6	27	-	(21)
769	1,508	2,146	1,781	2,582	3,241	3,590	2,218	1,683	893	(22)
298	1,243	191	275	921	512	709	668	1,138	97	(23)
114	19	5	112	215	26	119	72	60	16	(24)
2	-	-	-	11	-	68	22	-	-	(25)
3,242	1,811	3,449	2,084	4,225	5,806	4,312	4,083	2,106	2,369	(26)
2,801	1,714	3,235	1,924	4,023	5,681	4,142	3,933	2,071	2,102	(27)
2,769	1,298	3,235	1,485	4,023	3,845	2,883	2,395	869	2,102	(28)
32	416	-	439	-	1,836	1,259	1,538	1,202	-	(29)
441	97	214	160	202	125	170	150	35	267	(30)
441	97	214	142	202	123	134	98	27	267	(31)
-	-	-	18	-	2	36	52	8	-	(32)
8,428	7,487	9,576	10,454	12,746	15,697	13,565	11,651	9,634	8,876	(33)
4,303	4,378	5,667	8,350	6,246	10,854	9,509	8,259	6,254	6,079	(34)
3,667	1,506	3,622	1,759	5,545	4,098	3,025	2,651	1,447	2,673	(35)
458	1,603	287	345	955	745	1,031	741	1,933	124	(36)
529	-	34	175	126	344	172	352	66	69	(37)
7,899	7,487	9,542	10,279	12,620	15,353	13,393	11,299	9,568	8,807	(38)
-	-	38	6	204	13	-	8	19	-	(39)
2,228	2,187	1,233	2,188	1,458	2,219	1,811	1,412	1,557	1,472	(40)
10,127	9,674	10,813	12,473	14,282	17,585	15,204	12,719	11,144	10,279	(41)
307	380	177	246	21	383	502	173	507	175	(42)
-	-	-	-	-	-	-	-	110	-	(43)
10,434	10,054	10,990	12,719	14,303	17,968	15,706	12,892	11,761	10,454	(44)

1 米（組織法人経営）の個別事例（続き）  
 (3) 生産費〔60kg当たり生産費〕（続き）

区 分	R 経営体 ( R )	S 経営体 ( X )	T 経営体 ( V )	U 経営体 ( U )	V 経営体 ( W )	W 経営体 ( S )	X 経営体 ( Y )
	(18)	(19)	(20)	(21)	(22)	(23)	(24)
物 財 費 (1)	9,124	5,109	6,405	6,831	8,975	6,587	7,655
種 苗 費 (2)	221	220	878	214	211	282	225
購 入 (3)	221	220	878	214	211	282	225
内 給 (4)	-	-	-	-	-	-	-
肥 料 費 (5)	1,007	861	948	888	845	870	879
購 入 (6)	1,007	861	948	888	845	870	879
内 給 (7)	-	-	-	-	-	-	-
農 業 薬 剤 費 ( 購 入 ) (8)	671	497	610	918	1,385	975	621
光 熱 動 力 費 (9)	613	561	303	573	300	490	643
そ の 他 の 諸 材 料 費 (10)	230	198	23	248	230	425	222
購 入 (11)	230	198	23	248	230	425	222
内 給 (12)	-	-	-	-	-	-	-
土 地 改 良 及 び 水 利 費 (13)	1,246	40	525	1,015	978	708	858
賃 借 料 及 び 料 金 (14)	588	197	1,744	1,606	2,396	471	1,963
購 入 (15)	588	197	1,744	1,606	2,367	448	837
内 給 (16)	-	-	-	-	29	23	1,126
物 件 税 及 び 公 課 諸 負 担 (17)	418	136	59	79	222	41	282
建 物 費 (18)	913	322	290	177	574	409	609
償 却 費 (19)	650	271	135	133	299	298	518
自 動 車 費 (20)	119	45	1	-	-	-	4
償 却 費 (21)	51	-	-	-	-	-	-
農 機 具 費 (22)	2,962	1,968	967	1,044	1,834	1,881	1,207
償 却 費 (23)	1,664	1,419	113	853	518	415	803
生 産 管 理 費 (24)	136	64	57	69	-	35	142
償 却 費 (25)	-	-	-	-	-	-	37
労 働 費 (26)	2,158	2,614	2,580	3,270	5,138	3,961	2,271
直 接 労 働 費 (27)	2,056	2,420	2,379	3,238	5,100	3,849	2,149
構 成 員 (28)	1,465	2,121	2,200	2,592	4,705	3,327	1,809
雇 用 (29)	591	299	179	646	395	522	340
間 接 労 働 費 (30)	102	194	201	32	38	112	122
構 成 員 (31)	76	169	187	32	33	112	97
雇 用 (32)	26	25	14	-	5	-	25
費 用 合 計 (33)	11,282	7,723	8,985	10,101	14,113	10,548	9,926
購 入 ( 支 払 ) (34)	7,209	3,743	6,350	6,491	8,529	6,373	5,536
内 給 (35)	1,708	2,290	2,387	2,624	4,767	3,462	3,032
償 却 (36)	2,365	1,690	248	986	817	713	1,358
副 産 物 価 額 (37)	101	878	19	294	7	247	96
生 産 費 ( 副 産 物 価 額 差 引 ) (38)	11,181	6,845	8,966	9,807	14,106	10,301	9,830
支 払 利 子 (39)	10	76	11	7	19	-	67
支 払 地 代 (40)	2,105	2,486	2,669	2,439	1,306	1,554	1,606
支 払 利 子 ・ 地 代 算 入 生 産 費 (41)	13,296	9,407	11,646	12,253	15,431	11,855	11,503
自 己 資 本 利 子 (42)	233	305	210	398	341	396	375
自 作 地 代 (43)	10	-	22	-	55	14	28
資 本 利 子 ・ 地 代 全 額 算 入 生 産 費 (44) ( 全 算 入 生 産 費 )	13,539	9,712	11,878	12,651	15,827	12,265	11,906

単位：円

Y 経営体 ( Z )	Z 経営体 ( AA )	
(25)	(26)	
<b>7,174</b>	<b>6,233</b>	(1)
153	180	(2)
141	180	(3)
12	-	(4)
1,195	805	(5)
1,147	805	(6)
48	-	(7)
781	500	(8)
448	398	(9)
511	147	(10)
511	147	(11)
-	-	(12)
529	478	(13)
850	2,095	(14)
850	2,095	(15)
-	-	(16)
122	66	(17)
216	182	(18)
172	101	(19)
93	73	(20)
19	20	(21)
2,269	1,208	(22)
1,592	1,032	(23)
7	101	(24)
-	2	(25)
<b>1,881</b>	<b>2,468</b>	(26)
1,848	2,453	(27)
747	606	(28)
1,101	1,847	(29)
33	15	(30)
33	0	(31)
-	15	(32)
<b>9,055</b>	<b>8,701</b>	(33)
6,432	6,940	(34)
840	606	(35)
1,783	1,155	(36)
17	171	(37)
<b>9,038</b>	<b>8,530</b>	(38)
77	1	(39)
1,521	1,099	(40)
<b>10,636</b>	<b>9,630</b>	(41)
399	345	(42)
94	-	(43)
<b>11,129</b>	<b>9,975</b>	(44)

1 米（組織法人経営）の個別事例（続き）

(4) 米の作業別労働時間

区 分	A 経営体 ( A )	B 経営体 ( B )	C 経営体 ( C )	D 経営体 ( D )	E 経営体 ( E )	F 経営体 ( H )	G 経営体 ( G )
	(1)	(2)	(3)	(4)	(5)	(6)	(7)
投下労働時間（10 a 当たり） (1)	26.48	26.24	36.89	9.21	18.98	10.96	16.99
構 成 員 (2)	10.82	26.24	30.17	9.21	14.52	1.65	16.99
雇 用 (3)	15.66	-	6.72	-	4.46	9.31	-
直 接 労 働 時 間 (4)	24.47	26.14	36.41	8.78	18.27	10.71	16.41
構 成 員 (5)	10.82	26.14	29.69	8.78	14.02	1.40	16.41
雇 用 (6)	13.65	-	6.72	-	4.25	9.31	-
間 接 労 働 時 間 (7)	2.01	0.10	0.48	0.43	0.71	0.25	0.58
投下労働時間（60 kg 当たり） (8)	3.45	3.96	5.12	1.14	2.01	1.31	2.68
構 成 員 (9)	1.40	3.96	4.19	1.14	1.54	0.20	2.68
雇 用 (10)	2.05	-	0.93	-	0.47	1.11	-
直 接 労 働 時 間 (11)	3.19	3.95	5.05	1.09	1.94	1.28	2.59
構 成 員 (12)	1.40	3.95	4.12	1.09	1.49	0.17	2.59
雇 用 (13)	1.79	-	0.93	-	0.45	1.11	-
間 接 労 働 時 間 (14)	0.26	0.01	0.07	0.05	0.07	0.03	0.09
作業別直接労働時間（10 a 当たり） (15)	24.47	26.14	36.41	8.78	18.27	10.71	16.41
合計							
種 子 予 措 (16)	0.27	-	-	-	0.16	0.59	-
育 苗 (17)	2.67	-	2.16	0.48	3.37	0.56	0.72
耕 起 整 地 (18)	2.43	2.68	8.30	1.76	1.87	2.86	3.58
基 肥 (19)	0.58	0.49	0.43	0.16	0.44	0.30	0.36
直 ま き (20)	-	-	-	-	-	-	-
田 植 (21)	2.86	2.80	4.38	1.92	2.83	2.30	2.41
追 肥 (22)	0.46	-	0.41	-	0.14	0.17	-
除 草 (23)	0.59	3.36	2.61	0.26	0.82	0.08	0.57
管 理 (24)	5.99	12.66	8.83	0.21	4.96	1.35	2.80
防 除 (25)	0.85	0.85	1.41	0.72	-	-	0.02
刈 取 脱 穀 (26)	7.53	2.76	4.46	2.97	2.88	1.50	3.92
乾 燥 (27)	-	-	2.44	0.07	0.62	1.00	1.28
生 産 管 理 (28)	0.24	0.54	0.98	0.23	0.18	-	0.75
うち構成員							
種 子 予 措 (29)	-	-	-	-	0.16	0.50	-
育 苗 (30)	-	-	2.16	0.48	2.04	-	0.72
耕 起 整 地 (31)	0.61	2.68	6.65	1.76	1.87	0.10	3.58
基 肥 (32)	-	0.49	0.36	0.16	0.44	-	0.36
直 ま き (33)	-	-	-	-	-	-	-
田 植 (34)	2.25	2.80	3.95	1.92	1.47	0.50	2.41
追 肥 (35)	-	-	0.41	-	0.14	-	-
除 草 (36)	-	3.36	2.61	0.26	0.73	-	0.57
管 理 (37)	4.71	12.66	5.29	0.21	4.96	0.05	2.80
防 除 (38)	-	0.85	1.27	0.72	-	-	0.02
刈 取 脱 穀 (39)	3.01	2.76	3.57	2.97	1.59	-	3.92
乾 燥 (40)	-	-	2.44	0.07	0.44	0.25	1.28
生 産 管 理 (41)	0.24	0.54	0.98	0.23	0.18	-	0.75

単位：時間

H 経営体 ( I )	I 経営体 ( J )	J 経営体 ( O )	K 経営体 ( M )	L 経営体 ( K )	M 経営体 ( L )	N 経営体 ( P )	O 経営体 ( Q )	P 経営体 ( N )	Q 経営体 ( T )	
(8)	(9)	(10)	(11)	(12)	(13)	(14)	(15)	(16)	(17)	
21.72	14.25	16.88	12.76	26.26	23.66	25.31	14.27	18.46	13.10	(1)
21.32	9.82	16.88	9.56	26.26	16.11	16.48	9.58	5.72	13.10	(2)
0.40	4.43	-	3.20	-	7.55	8.83	4.69	12.74	-	(3)
18.91	13.54	15.83	11.83	25.11	23.18	24.30	13.74	18.22	11.62	(4)
18.51	9.11	15.83	8.75	25.11	15.64	15.71	9.23	5.56	11.62	(5)
0.40	4.43	-	3.08	-	7.54	8.59	4.51	12.66	-	(6)
2.81	0.71	1.05	0.93	1.15	0.48	1.01	0.53	0.24	1.48	(7)
2.18	1.47	2.08	1.38	2.70	3.38	3.06	2.27	2.13	1.51	(8)
2.13	1.01	2.08	1.03	2.70	2.30	1.99	1.53	0.67	1.51	(9)
0.05	0.46	-	0.35	-	1.08	1.07	0.74	1.46	-	(10)
1.90	1.40	1.95	1.28	2.58	3.31	2.94	2.18	2.10	1.34	(11)
1.85	0.94	1.95	0.94	2.58	2.23	1.90	1.47	0.65	1.34	(12)
0.05	0.46	-	0.34	-	1.08	1.04	0.71	1.45	-	(13)
0.28	0.07	0.13	0.10	0.12	0.07	0.12	0.09	0.03	0.17	(14)
18.91	13.54	15.83	11.83	25.11	23.18	24.30	13.74	18.22	11.62	(15)
0.09	0.16	0.04	0.06	0.20	0.12	0.05	0.62	0.25	0.16	(16)
2.82	2.45	0.43	1.51	2.31	0.74	2.33	1.62	3.21	2.13	(17)
1.53	1.96	1.81	2.14	7.01	1.49	2.14	1.41	1.51	1.95	(18)
0.34	0.41	1.13	0.47	0.66	0.36	0.45	0.19	0.59	0.25	(19)
-	-	-	-	-	-	0.16	-	-	-	(20)
1.09	2.06	0.76	1.99	3.24	2.24	1.46	2.52	3.00	1.99	(21)
0.05	0.15	-	0.36	-	0.07	0.00	0.16	-	0.09	(22)
0.29	0.87	1.00	0.59	0.69	0.38	0.32	0.64	0.49	0.48	(23)
4.05	2.23	2.74	2.38	6.89	14.85	14.62	2.23	4.95	2.34	(24)
0.19	0.23	1.68	0.51	0.13	0.20	0.12	0.35	0.22	0.23	(25)
0.99	1.76	2.54	1.57	3.80	2.20	1.30	3.00	2.90	1.69	(26)
0.98	0.99	3.08	-	-	0.40	1.07	0.82	1.05	0.12	(27)
6.49	0.27	0.62	0.25	0.18	0.13	0.28	0.18	0.05	0.19	(28)
0.09	0.16	0.04	0.04	0.20	0.12	0.04	0.42	0.09	0.16	(29)
2.58	1.49	0.43	1.22	2.31	0.66	1.16	1.09	0.59	2.13	(30)
1.53	1.71	1.81	1.86	7.01	1.49	1.35	0.94	1.18	1.95	(31)
0.34	0.32	1.13	0.40	0.66	0.36	0.31	0.13	0.23	0.25	(32)
-	-	-	-	-	-	0.13	-	-	-	(33)
1.04	1.13	0.76	1.36	3.24	1.80	1.19	1.66	0.43	1.99	(34)
0.05	0.03	-	0.21	-	0.07	0.00	0.10	-	0.09	(35)
0.29	0.87	1.00	0.50	0.69	0.08	0.21	0.42	0.15	0.48	(36)
4.05	1.61	2.74	1.66	6.89	8.56	8.86	1.52	1.64	2.34	(37)
0.19	0.23	1.68	0.42	0.13	0.16	0.12	0.23	0.05	0.23	(38)
0.94	0.59	2.54	0.83	3.80	1.81	0.99	2.01	0.91	1.69	(39)
0.92	0.70	3.08	-	-	0.40	1.07	0.53	0.24	0.12	(40)
6.49	0.27	0.62	0.25	0.18	0.13	0.28	0.18	0.05	0.19	(41)

1 米（組織法人経営）の個別事例（続き）  
 (4) 米の作業別労働時間（続き）

区 分	R 経営体 ( R )	S 経営体 ( X )	T 経営体 ( V )	U 経営体 ( U )	V 経営体 ( W )	W 経営体 ( S )	X 経営体 ( Y )
	(18)	(19)	(20)	(21)	(22)	(23)	(24)
投下労働時間（10 a 当たり） (1)	12.77	15.39	15.06	18.15	24.92	22.00	13.33
構 成 員 (2)	7.96	12.38	13.36	14.35	22.45	18.89	10.98
雇 用 (3)	4.81	3.01	1.70	3.80	2.47	3.11	2.35
直 接 労 働 時 間 (4)	12.21	14.24	13.87	17.99	24.71	21.40	12.65
構 成 員 (5)	7.58	11.46	12.29	14.19	22.27	18.29	10.46
雇 用 (6)	4.63	2.78	1.58	3.80	2.44	3.11	2.19
間 接 労 働 時 間 (7)	0.56	1.15	1.19	0.16	0.21	0.60	0.68
投下労働時間（60 kg 当たり） (8)	1.65	1.51	1.72	2.06	3.25	2.41	1.43
構 成 員 (9)	1.04	1.22	1.54	1.62	2.93	2.06	1.18
雇 用 (10)	0.61	0.29	0.18	0.44	0.32	0.35	0.25
直 接 労 働 時 間 (11)	1.58	1.40	1.59	2.04	3.23	2.34	1.35
構 成 員 (12)	0.99	1.13	1.42	1.60	2.91	1.99	1.12
雇 用 (13)	0.59	0.27	0.17	0.44	0.32	0.35	0.23
間 接 労 働 時 間 (14)	0.07	0.11	0.13	0.02	0.02	0.07	0.08
作業別直接労働時間（10 a 当たり） (15)	12.21	14.24	13.87	17.99	24.71	21.40	12.65
合 計							
種 子 予 措 (16)	0.12	0.20	-	0.17	0.62	0.13	0.11
育 苗 (17)	1.52	2.11	1.48	2.63	1.82	3.01	1.84
耕 起 整 地 (18)	2.00	2.11	1.02	1.79	2.03	1.72	1.92
基 肥 (19)	0.20	0.49	0.29	0.15	0.41	0.30	0.29
直 ま き (20)	-	-	-	-	0.22	1.00	0.05
田 植 (21)	1.30	1.99	1.78	2.72	2.17	1.50	1.88
追 肥 (22)	0.08	0.17	0.34	0.26	0.10	0.42	0.35
除 草 (23)	0.21	0.89	0.43	1.32	3.15	1.61	0.50
管 理 (24)	3.14	2.83	5.31	4.54	9.84	8.00	2.72
防 除 (25)	0.06	0.20	0.16	0.26	2.34	0.47	0.18
刈 取 脱 穀 (26)	2.01	2.12	1.50	1.12	1.64	1.13	1.79
乾 燥 (27)	1.41	0.81	0.55	2.77	0.02	1.85	0.57
生 産 管 理 (28)	0.16	0.32	1.01	0.26	0.35	0.26	0.45
うち構成員							
種 子 予 措 (29)	0.06	0.16	-	0.15	0.61	0.11	0.08
育 苗 (30)	1.07	1.69	1.33	1.87	1.55	2.36	1.45
耕 起 整 地 (31)	1.67	1.69	0.92	1.79	1.08	1.72	1.68
基 肥 (32)	0.12	0.39	0.26	0.15	0.28	0.27	0.21
直 ま き (33)	-	-	-	-	0.16	0.95	-
田 植 (34)	0.45	1.59	1.60	1.65	1.55	1.50	1.56
追 肥 (35)	0.07	0.14	0.34	0.20	0.10	0.36	0.22
除 草 (36)	0.21	0.71	0.43	0.55	3.15	1.47	0.46
管 理 (37)	1.77	2.26	4.51	4.06	9.84	6.12	2.33
防 除 (38)	0.06	0.16	0.14	0.20	2.34	0.47	0.11
刈 取 脱 穀 (39)	1.03	1.70	1.20	0.54	1.24	1.13	1.41
乾 燥 (40)	0.91	0.65	0.55	2.77	0.02	1.57	0.50
生 産 管 理 (41)	0.16	0.32	1.01	0.26	0.35	0.26	0.45



単位：時間

Y 経営体 ( Z )	Z 経営体 ( AA )	
(25)	(26)	
<b>16.55</b>	<b>7.88</b>	(1)
4.41	2.79	(2)
12.14	5.09	(3)
16.39	7.82	(4)
4.25	2.77	(5)
12.14	5.05	(6)
0.16	0.06	(7)
<b>1.73</b>	<b>0.93</b>	(8)
0.47	0.33	(9)
1.26	0.60	(10)
1.71	0.93	(11)
0.45	0.33	(12)
1.26	0.60	(13)
0.02	0.00	(14)
<b>16.39</b>	<b>7.82</b>	(15)
0.25	0.08	(16)
3.65	0.55	(17)
1.42	1.13	(18)
1.03	0.26	(19)
-	-	(20)
5.54	1.39	(21)
-	-	(22)
0.08	0.89	(23)
2.87	1.80	(24)
-	0.11	(25)
0.92	1.38	(26)
0.56	-	(27)
0.07	0.23	(28)
0.24	0.03	(29)
0.23	0.18	(30)
0.66	0.38	(31)
0.18	0.09	(32)
-	-	(33)
0.05	0.46	(34)
-	-	(35)
0.08	0.30	(36)
2.07	0.60	(37)
-	0.04	(38)
0.11	0.46	(39)
0.56	-	(40)
0.07	0.23	(41)

## 2 小麦（組織法人経営）の個別事例

### (1) 調査対象経営体の生産概要・経営概況

区	分	単 位	A 経営体 (新規)	B 経営体 (A)	C 経営体 (D)	D 経営体 (C)	E 経営体 (E)	F 経営体 (G)	G 経営体 (W)	
			(1)	(2)	(3)	(4)	(5)	(6)	(7)	
<b>労働力（1経営体当たり）</b>										
構	成	員 (1)	人	42	4	20	22	5	11	9
農	業	年 雇 (2)	人	-	-	1	-	2	1	2
構	成	農 家 世 帯 (3)	戸	42	4	20	22	2	19	12
<b>土地（1経営体当たり）</b>										
經	営	耕 地 面 積 (4)	a	2,000	591	1,595	1,484	2,378	2,503	12,342
田		(5)	人	2,000	591	1,595	1,484	2,352	2,503	12,276
畑		(6)	人	-	-	-	-	26	-	66
普	通	畑 (7)	人	-	-	-	-	-	-	-
耕	地	以 外 の 土 地 (8)	人	-	-	-	8	93	1	45
<b>小 麦</b>										
<b>使用地面積（1経営体当たり）</b>										
作	付	地 (9)	人	169.0	427.4	551.5	594.1	670.3	874.0	919.1
自	作	地 (10)	人	-	-	-	-	368.0	-	-
小	作	地 (11)	人	169.0	427.4	551.5	594.1	302.3	874.0	919.1
作	付	地 以 外 (12)	人	-	-	-	8.4	8.0	1.2	3.5
所	有	地 (13)	人	-	-	-	-	-	-	3.5
借	入	地 (14)	人	-	-	-	8.4	8.0	1.2	-
<b>作付地の実勢地代（10a当たり）</b>			円	8,000	12,000	9,869	15,000	11,200	12,828	10,000
自	作	地 (16)	人	-	-	-	-	11,200	-	-
小	作	地 (17)	人	8,000	12,000	9,869	15,000	11,200	12,828	10,000
<b>投下資本額（10a当たり）</b>			円	61,861	34,677	49,916	77,644	93,351	49,803	37,633
固	定	資 本 額 (19)	円	28,578	3,958	22,696	55,070	65,748	20,660	11,254
建	物	・ 構 築 物 (20)	円	19,865	-	15,020	7,565	29,823	9,798	2,286
自	動	車 (21)	円	-	-	-	-	403	458	-
農	機	具 (22)	円	8,713	3,958	7,676	47,505	35,522	10,404	8,968
流	動	資 本 額 (23)	円	24,282	25,561	22,317	19,564	25,924	21,614	20,529
労	賃	資 本 額 (24)	円	9,001	5,158	4,903	3,010	1,679	7,529	5,850
<b>小 麦</b>										
10 a 当 たり	主 産 物	数 量 (25)	kg	174	329	308	287	598	127	192

注：C経営体については、平年作に対する調査年の収量が170%以上であったことから、（参考）平均値からは集計除外した（以下2の(4)まで同じ。）。

H 経営体 ( F )	I 経営体 ( J )	J 経営体 ( H )	K 経営体 ( 新規 )	L 経営体 ( M )	M 経営体 ( I )	N 経営体 ( N )	O 経営体 ( L )	P 経営体 ( P )	Q 経営体 ( K )	
(8)	(9)	(10)	(11)	(12)	(13)	(14)	(15)	(16)	(17)	
14	59	11	3	5	56	7	20	26	3	(1)
-	-	1	5	2	1	-	-	-	-	(2)
14	59	9	2	5	56	7	20	26	2	(3)
2,417	2,541	22,603	5,891	4,924	3,232	1,720	3,272	8,772	4,652	(4)
2,417	2,541	14,247	3,194	4,624	3,232	-	2,734	8,772	4,652	(5)
-	-	8,356	2,697	300	-	1,720	538	-	-	(6)
-	-	8,356	2,697	300	-	1,720	538	-	-	(7)
-	6	27	-	-	-	-	10	642	11	(8)
1,114.0	1,294.7	1,321.0	1,343.6	1,487.0	1,580.4	1,720.0	1,757.3	1,858.0	1,925.2	(9)
-	-	-	435.0	-	-	-	-	-	-	(10)
1,114.0	1,294.7	1,321.0	908.6	1,487.0	1,580.4	1,720.0	1,757.3	1,858.0	1,925.2	(11)
8.0	6.1	3.0	1.8	20.0	6.0	-	-	642.0	10.5	(12)
-	-	-	1.8	-	6.0	-	-	642.0	-	(13)
8.0	6.1	3.0	-	20.0	-	-	-	-	10.5	(14)
<b>11,000</b>	<b>14,467</b>	<b>8,661</b>	<b>14,494</b>	<b>18,000</b>	<b>14,000</b>	<b>3,054</b>	<b>5,000</b>	<b>12,354</b>	<b>11,999</b>	(15)
-	-	-	15,000	-	-	-	-	-	-	(16)
11,000	14,467	8,661	14,241	18,000	14,000	3,054	5,000	12,354	11,999	(17)
<b>57,852</b>	<b>32,396</b>	<b>28,943</b>	<b>57,064</b>	<b>71,297</b>	<b>44,393</b>	<b>28,891</b>	<b>58,950</b>	<b>59,007</b>	<b>47,076</b>	(18)
37,683	3,974	5,737	33,642	57,978	30,122	-	42,552	41,902	26,675	(19)
32,565	389	-	17,330	50,392	4,903	-	871	8,996	3,796	(20)
-	-	-	-	-	-	-	-	-	1,794	(21)
5,118	3,585	5,737	16,312	7,586	25,219	-	41,681	32,906	21,085	(22)
17,061	24,385	20,460	22,436	8,360	11,899	26,424	13,394	14,712	17,588	(23)
3,108	4,037	2,746	986	4,959	2,372	2,467	3,004	2,393	2,813	(24)
<b>340</b>	<b>347</b>	<b>480</b>	<b>401</b>	<b>383</b>	<b>291</b>	<b>484</b>	<b>337</b>	<b>262</b>	<b>461</b>	(25)

2 小麦（組織法人経営）の個別事例（続き）

(1) 調査対象経営体の生産概要・経営概況（続き）

区	分	単 位	R 経営体 ( O )	S 経営体 ( Q )	T 経営体 ( S )	U 経営体 ( U )	V 経営体 ( V )	W 経営体 ( R )	X 経営体 ( X )	
			(18)	(19)	(20)	(21)	(22)	(23)	(24)	
<b>労働力（1経営体当たり）</b>										
構	成	員 (1)	人	4	28	3	4	5	22	3
農	業	年 雇 (2)	人	-	-	6	-	-	-	-
構	成	農 家 世 帯 (3)	戸	4	28	2	4	5	22	2
<b>土地（1経営体当たり）</b>										
經	営	耕 地 面 積 (4)	a	6,120	2,852	5,552	7,605	5,816	5,810	4,837
		田 (5)	人	6,120	2,852	5,552	6,382	5,816	5,810	909
		畑 (6)	人	-	-	-	1,223	-	-	3,928
		普 通 畑 (7)	人	-	-	-	223	-	-	3,928
		耕 地 以 外 の 土 地 (8)	人	3	1	15	35	28	-	-
<b>小 麦</b>										
<b>使用地面積（1経営体当たり）</b>										
作	付	地 (9)	人	2,255.4	2,342.0	2,520.0	2,909.3	2,980.7	3,103.9	3,243.0
自	作	地 (10)	人	-	-	-	37.2	43.0	-	259.0
小	作	地 (11)	人	2,255.4	2,342.0	2,520.0	2,872.1	2,937.7	3,103.9	2,984.0
作	付	地 以 外 (12)	人	3.0	0.9	14.0	35.0	7.4	8.0	1.9
所	有	地 (13)	人	-	-	-	-	7.4	-	-
借	入	地 (14)	人	3.0	0.9	14.0	35.0	-	8.0	1.9
<b>作付地の実勢地代（10a当たり）</b>			円	14,915	3,751	10,000	11,166	8,494	7,000	2,939
自	作	地 (16)	人	-	-	-	11,099	9,375	-	2,995
小	作	地 (17)	人	14,915	3,751	10,000	11,166	8,481	7,000	2,934
<b>投下資本額（10a当たり）</b>			円	30,716	33,552	41,302	26,367	28,978	39,113	39,072
固	定	資 本 額 (19)	円	11,848	14,003	19,497	8,608	12,710	21,239	6,253
建	物	・ 構 築 物 (20)	円	6,823	3,409	1,069	5,727	5,204	12,844	129
自	動	車 (21)	円	-	-	1,696	625	448	-	-
農	機	具 (22)	円	5,025	10,594	16,732	2,256	7,058	8,395	6,124
流	動	資 本 額 (23)	円	13,846	14,046	19,333	15,543	13,583	14,555	28,634
労	賃	資 本 額 (24)	円	5,022	5,503	2,472	2,216	2,685	3,319	4,185
<b>小 麦</b>										
10 a 当 たり	主 産 物	数 量 (25)	kg	84	317	516	173	211	415	239

Y 経営体 ( Z )	Z 経営体 ( Y )	AA 経営体 ( AA )	AB 経営体 ( AB )	
(25)	(26)	(27)	(28)	
13	41	5	3	(1)
-	-	10	6	(2)
5	41	5	3	(3)
13,145	4,190	14,025	22,036	(4)
-	3,189	13,736	20,933	(5)
13,145	1,001	289	1,103	(6)
13,145	1,001	289	1,103	(7)
20	-	113	10	(8)
4,005.0	4,190.0	4,461.0	11,753.5	(9)
1,887.0	-	672.0	-	(10)
2,118.0	4,190.0	3,789.0	11,753.5	(11)
6.1	-	38.3	10.0	(12)
6.1	-	34.6	-	(13)
-	-	3.7	10.0	(14)
11,159	4,283	17,477	14,450	(15)
12,000	-	12,963	-	(16)
10,410	4,283	18,274	14,450	(17)
56,351	16,929	74,770	42,881	(18)
26,036	-	48,303	22,835	(19)
3,043	-	7,926	-	(20)
3,441	-	6,169	110	(21)
19,552	-	34,208	22,725	(22)
27,123	11,895	24,629	16,693	(23)
3,192	5,034	1,838	3,353	(24)
604	443	470	500	(25)

2 小麦（組織法人経営）の個別事例（続き）

(2) 生産費 [10a 当たり生産費]

区 分			A 経営体 (新規)	B 経営体 (A)	C 経営体 (D)	D 経営体 (C)	E 経営体 (E)	F 経営体 (G)	G 経営体 (W)
			(1)	(2)	(3)	(4)	(5)	(6)	(7)
物 財 費	(1)		51,566	53,108	52,095	53,176	60,214	47,758	44,227
種 苗 費	(2)		2,684	4,562	2,742	2,861	3,525	2,815	3,071
購 入	(3)		2,684	4,562	2,742	2,861	3,525	2,815	3,071
内 給	(4)		-	-	-	-	-	-	-
肥 料 費	(5)		15,456	8,551	14,516	12,677	7,583	7,909	7,009
購 入	(6)		15,456	8,551	14,516	12,677	7,583	7,909	7,009
内 給	(7)		-	-	-	-	-	-	-
農 業 薬 剤 費 ( 購 入 )	(8)		2,611	1,775	1,780	3,225	4,570	3,103	8,630
光 熱 動 力 費	(9)		1,990	2,012	990	1,264	1,936	2,014	1,243
そ の 他 の 諸 材 料 費	(10)		-	-	-	-	987	-	-
購 入	(11)		-	-	-	-	987	-	-
内 給	(12)		-	-	-	-	-	-	-
土 地 改 良 及 び 水 利 費	(13)		-	-	546	858	4,200	-	2,464
賃 借 料 及 び 料 金	(14)		20,968	33,918	17,527	13,011	24,126	5,410	15,027
購 入	(15)		20,968	11,938	16,012	12,843	24,126	5,410	15,027
内 給	(16)		-	21,980	1,515	168	-	-	-
物 件 税 及 び 公 課 諸 負 担	(17)		682	187	146	189	1,196	182	720
建 物 費	(18)		1,189	-	1,379	303	1,524	947	445
償 却 費	(19)		1,189	-	1,379	303	1,524	853	445
自 動 車 費	(20)		-	-	-	-	401	307	118
償 却 費	(21)		-	-	-	-	201	153	-
農 機 具 費	(22)		5,808	1,986	11,086	18,763	10,076	22,702	5,091
償 却 費	(23)		1,812	1,986	5,954	13,746	6,641	3,524	2,724
生 産 管 理 費	(24)		178	117	1,383	25	90	2,369	409
償 却 費	(25)		-	-	128	-	-	-	-
労 働 費	(26)		18,002	10,317	9,805	6,020	3,358	15,057	11,700
直 接 労 働 費	(27)		17,822	10,058	9,499	5,844	2,748	14,527	10,392
構 成 員	(28)		17,822	10,058	9,499	5,844	2,209	12,680	9,417
雇 用	(29)		-	-	-	-	539	1,847	975
間 接 労 働 費	(30)		180	259	306	176	610	530	1,308
構 成 員	(31)		180	259	306	176	610	530	1,308
雇 用	(32)		-	-	-	-	-	-	-
費 用 合 計	(33)		69,568	63,425	61,900	59,196	63,572	62,815	55,927
購 入 ( 支 払 )	(34)		48,565	29,142	43,119	38,959	52,387	45,075	42,033
内 給	(35)		18,002	32,297	11,320	6,188	2,819	13,210	10,725
償 却	(36)		3,001	1,986	7,461	14,049	8,366	4,530	3,169
副 産 物 価 額	(37)		-	-	-	25	412	61	56
生 産 費 ( 副 産 物 価 額 差 引 )	(38)		69,568	63,425	61,900	59,171	63,160	62,754	55,871
支 払 利 子	(39)		-	-	196	-	737	62	149
支 払 地 代	(40)		2,485	4,622	2,494	3,733	5,391	3,730	10,205
支 払 利 子 ・ 地 代 算 入 生 産 費	(41)		72,053	68,047	64,590	62,904	69,288	66,546	66,225
自 己 資 本 利 子	(42)		2,474	1,387	660	761	2,836	1,845	782
自 作 地 代	(43)		-	-	-	-	6,333	-	39
資 本 利 子 ・ 地 代 全 額 算 入 生 産 費 ( 全 算 入 生 産 費 )	(44)		74,527	69,434	65,250	63,665	78,457	68,391	67,046

単位：円

H 経営体 ( F )	I 経営体 ( J )	J 経営体 ( H )	K 経営体 ( 新規 )	L 経営体 ( M )	M 経営体 ( I )	N 経営体 ( N )	O 経営体 ( L )	P 経営体 ( P )	Q 経営体 ( K )	
(8)	(9)	(10)	(11)	(12)	(13)	(14)	(15)	(16)	(17)	
36,599	51,350	42,420	49,928	24,395	30,712	52,847	39,080	40,274	41,781	(1)
3,087	4,759	2,098	5,792	3,224	2,641	4,472	3,521	2,769	2,546	(2)
3,087	4,759	2,098	5,792	3,224	1,925	4,472	3,521	2,769	1,455	(3)
-	-	-	-	-	716	-	-	-	1,091	(4)
9,047	10,411	13,918	10,263	5,972	3,697	5,890	7,549	7,294	9,400	(5)
9,047	10,411	13,918	10,263	5,972	3,697	5,890	7,549	7,294	9,400	(6)
-	-	-	-	-	-	-	-	-	-	(7)
2,012	3,418	4,459	4,674	2,089	1,208	2,072	1,668	2,273	3,648	(8)
2,341	2,064	3,929	2,848	3,588	2,066	59	1,253	1,629	1,487	(9)
-	12	299	61	-	-	-	11	-	-	(10)
-	12	299	61	-	-	-	11	-	-	(11)
-	-	-	-	-	-	-	-	-	-	(12)
40	-	-	1,057	-	-	-	-	-	104	(13)
10,376	18,841	4,037	11,922	-	12,602	38,404	7,492	10,767	15,152	(14)
10,286	18,428	4,037	11,922	-	12,602	7,605	7,492	9,229	15,152	(15)
90	413	-	-	-	-	30,799	-	1,538	-	(16)
611	187	1,451	1,792	561	374	559	713	179	597	(17)
2,453	65	36	1,463	2,846	453	-	52	852	545	(18)
1,376	65	-	1,444	2,846	453	-	52	852	310	(19)
-	-	1,289	1,206	300	220	-	455	-	1,056	(20)
-	-	-	-	-	-	-	-	-	897	(21)
5,163	11,470	9,457	8,396	5,815	6,668	-	16,349	14,509	7,234	(22)
1,100	2,516	1,501	3,613	4,829	6,462	-	12,240	9,999	5,399	(23)
1,469	123	1,447	454	-	783	1,391	17	2	12	(24)
-	-	-	-	-	-	-	-	-	-	(25)
6,216	8,075	5,493	1,973	9,917	4,745	4,935	6,008	4,785	5,627	(26)
5,938	7,716	5,008	1,824	9,584	4,658	4,823	5,917	4,648	5,483	(27)
5,938	7,182	5,008	1,710	6,770	2,823	4,823	5,917	4,648	5,062	(28)
-	534	-	114	2,814	1,835	-	-	-	421	(29)
278	359	485	149	333	87	112	91	137	144	(30)
278	251	485	149	333	87	112	91	137	144	(31)
-	108	-	-	-	-	-	-	-	-	(32)
42,815	59,425	47,913	51,901	34,312	35,457	57,782	45,088	45,059	47,408	(33)
34,033	48,998	40,919	44,985	19,534	24,916	22,048	26,788	27,885	34,505	(34)
6,306	7,846	5,493	1,859	7,103	3,626	35,734	6,008	6,323	6,297	(35)
2,476	2,581	1,501	5,057	7,675	6,915	-	12,292	10,851	6,606	(36)
-	-	1,325	1,260	52	-	315	106	-	14	(37)
42,815	59,425	46,588	50,641	34,260	35,457	57,467	44,982	45,059	47,394	(38)
317	-	653	504	137	61	-	-	49	-	(39)
4,409	8,062	8,708	9,631	9,538	8,281	3,054	2,500	11,909	3,290	(40)
47,541	67,487	55,949	60,776	43,935	43,799	60,521	47,482	57,017	50,684	(41)
1,568	1,296	0	845	889	1,677	1,156	2,358	1,788	94	(42)
-	-	-	5,091	-	34	-	-	42	-	(43)
49,109	68,783	55,949	66,712	44,824	45,510	61,677	49,840	58,847	50,778	(44)

2 小麦（組織法人経営）の個別事例（続き）  
 (2) 生産費〔10a 当たり生産費〕（続き）

区 分	R 経営体 ( O )	S 経営体 ( Q )	T 経営体 ( S )	U 経営体 ( U )	V 経営体 ( V )	W 経営体 ( R )	X 経営体 ( X )
	(18)	(19)	(20)	(21)	(22)	(23)	(24)
物 財 費 (1)	30,288	32,442	43,890	33,406	32,278	32,875	58,656
種 苗 費 (2)	2,438	3,165	2,343	3,260	2,247	2,786	2,048
購 入 (3)	2,438	3,165	2,343	3,260	2,207	2,786	2,048
内 給 (4)	-	-	-	-	40	-	-
肥 料 費 (5)	7,890	7,712	10,628	2,942	4,239	10,666	10,322
購 入 (6)	7,890	7,712	10,628	2,942	4,239	10,666	10,322
内 給 (7)	-	-	-	-	-	-	-
農 業 薬 剤 費 ( 購 入 ) (8)	3,905	3,064	376	4,207	1,165	2,476	6,529
光 熱 動 力 費 (9)	2,117	1,944	3,132	2,185	1,591	1,578	2,123
そ の 他 の 諸 材 料 費 (10)	-	-	-	-	-	-	1,632
購 入 (11)	-	-	-	-	-	-	1,632
内 給 (12)	-	-	-	-	-	-	-
土 地 改 良 及 び 水 利 費 (13)	2,913	-	827	1,710	112	-	639
賃 借 料 及 び 料 金 (14)	1,740	8,944	11,829	9,828	9,119	9,322	19,710
購 入 (15)	1,740	7,038	11,829	9,828	9,119	6,579	11,310
内 給 (16)	-	1,906	-	-	-	2,743	8,400
物 件 税 及 び 公 課 諸 負 担 (17)	1,347	57	577	786	194	167	860
建 物 費 (18)	764	605	284	481	307	749	2,097
償 却 費 (19)	764	605	284	481	242	689	32
自 動 車 費 (20)	991	-	1,965	1,054	799	-	-
償 却 費 (21)	-	-	732	125	448	-	-
農 機 具 費 (22)	5,793	6,586	11,850	6,932	11,997	4,982	12,242
償 却 費 (23)	1,831	3,745	4,208	1,713	4,422	3,077	1,281
生 産 管 理 費 (24)	390	365	79	21	508	149	454
償 却 費 (25)	-	-	-	-	-	-	75
労 働 費 (26)	10,045	11,006	4,945	4,433	5,369	6,638	8,369
直 接 労 働 費 (27)	9,874	10,704	4,910	4,008	5,176	6,510	6,632
構 成 員 (28)	9,874	10,467	1,691	1,698	5,004	6,510	4,218
雇 用 (29)	-	237	3,219	2,310	172	-	2,414
間 接 労 働 費 (30)	171	302	35	425	193	128	1,737
構 成 員 (31)	171	302	-	425	193	128	706
雇 用 (32)	-	-	35	-	-	-	1,031
費 用 合 計 (33)	40,333	43,448	48,835	37,839	37,647	39,513	67,025
購 入 ( 支 払 ) (34)	27,693	26,423	41,920	33,397	27,298	26,366	52,026
内 給 (35)	10,045	12,675	1,691	2,123	5,237	9,381	13,611
償 却 (36)	2,595	4,350	5,224	2,319	5,112	3,766	1,388
副 産 物 価 額 (37)	59	51	-	74	-	526	3,138
生 産 費 ( 副 産 物 価 額 差 引 ) (38)	40,274	43,397	48,835	37,765	37,647	38,987	63,887
支 払 利 子 (39)	445	637	46	-	10	9	198
支 払 地 代 (40)	15,004	1,199	3,383	9,893	3,347	2,903	2,763
支 払 利 子 ・ 地 代 算 入 生 産 費 (41)	55,723	45,233	52,264	47,658	41,004	41,899	66,848
自 己 資 本 利 子 (42)	0	264	1,574	1,055	1,089	1,487	1,316
自 作 地 代 (43)	-	-	-	73	101	-	240
資 本 利 子 ・ 地 代 全 額 算 入 生 産 費 (44) ( 全 算 入 生 産 費 )	55,723	45,497	53,838	48,786	42,194	43,386	68,404



単位：円

Y 経営体 ( Z )	Z 経営体 ( Y )	AA 経営体 ( AA )	AB 経営体 ( AB )	
(25)	(26)	(27)	(28)	
<b>62,093</b>	<b>23,791</b>	<b>61,268</b>	<b>39,724</b>	(1)
1,976	2,768	782	3,806	(2)
1,976	2,768	497	3,806	(3)
-	-	285	-	(4)
12,649	5,754	9,235	11,884	(5)
12,649	5,754	9,235	11,884	(6)
-	-	-	-	(7)
5,909	3,338	7,693	2,450	(8)
3,925	1,745	4,752	2,376	(9)
239	-	471	-	(10)
239	-	471	-	(11)
-	-	-	-	(12)
-	-	3,774	906	(13)
17,982	9,998	12,155	8,544	(14)
17,982	9,580	12,155	8,544	(15)
-	418	-	-	(16)
1,439	158	1,030	608	(17)
972	-	1,402	63	(18)
633	-	990	-	(19)
8,118	-	3,893	154	(20)
1,720	-	1,816	96	(21)
8,653	30	14,794	8,378	(22)
5,493	-	9,202	6,242	(23)
231	-	1,287	555	(24)
-	-	-	-	(25)
<b>6,383</b>	<b>10,069</b>	<b>3,676</b>	<b>6,706</b>	(26)
6,268	8,246	3,626	6,565	(27)
6,268	8,246	3,626	1,678	(28)
-	-	-	4,887	(29)
115	1,823	50	141	(30)
115	1,823	50	37	(31)
-	-	-	104	(32)
<b>68,476</b>	<b>33,860</b>	<b>64,944</b>	<b>46,430</b>	(33)
54,247	23,373	48,975	38,377	(34)
6,383	10,487	3,961	1,715	(35)
7,846	-	12,008	6,338	(36)
2,168	67	1,105	-	(37)
<b>66,308</b>	<b>33,793</b>	<b>63,839</b>	<b>46,430</b>	(38)
225	-	123	7	(39)
5,505	2,381	16,303	6,713	(40)
<b>72,038</b>	<b>36,174</b>	<b>80,265</b>	<b>53,150</b>	(41)
1,406	635	507	1,619	(42)
5,672	-	2,215	-	(43)
<b>79,116</b>	<b>36,809</b>	<b>82,987</b>	<b>54,769</b>	(44)

2 小麦（組織法人経営）の個別事例（続き）  
 (3) 生産費 [60kg当たり生産費]

区 分	A 経営体 (新規)	B 経営体 (A)	C 経営体 (D)	D 経営体 (C)	E 経営体 (E)	F 経営体 (G)	G 経営体 (W)
	(1)	(2)	(3)	(4)	(5)	(6)	(7)
物 財 費 (1)	17,785	9,691	10,133	11,119	6,043	22,623	13,809
種 苗 費 (2)	926	833	533	598	354	1,333	959
購 入 (3)	926	833	533	598	354	1,333	959
内 給 (4)	-	-	-	-	-	-	-
肥 料 費 (5)	5,331	1,560	2,824	2,652	761	3,747	2,189
購 入 (6)	5,331	1,560	2,824	2,652	761	3,747	2,189
内 給 (7)	-	-	-	-	-	-	-
農 業 薬 剤 費 ( 購 入 ) (8)	901	324	346	674	459	1,470	2,694
光 熱 動 力 費 (9)	686	367	193	264	194	954	388
そ の 他 の 諸 材 料 費 (10)	-	-	-	-	99	-	-
購 入 (11)	-	-	-	-	99	-	-
内 給 (12)	-	-	-	-	-	-	-
土 地 改 良 及 び 水 利 費 (13)	-	-	106	179	422	-	769
賃 借 料 及 び 料 金 (14)	7,232	6,190	3,410	2,721	2,421	2,563	4,692
購 入 (15)	7,232	2,179	3,115	2,686	2,421	2,563	4,692
内 給 (16)	-	4,011	295	35	-	-	-
物 件 税 及 び 公 課 諸 負 担 (17)	235	34	28	39	120	86	225
建 物 費 (18)	410	-	268	63	153	449	139
償 却 費 (19)	410	-	268	63	153	404	139
自 動 車 費 (20)	-	-	-	-	40	145	37
償 却 費 (21)	-	-	-	-	20	72	-
農 機 具 費 (22)	2,003	362	2,156	3,924	1,011	10,754	1,589
償 却 費 (23)	625	362	1,158	2,875	666	1,669	850
生 産 管 理 費 (24)	61	21	269	5	9	1,122	128
償 却 費 (25)	-	-	25	-	-	-	-
労 働 費 (26)	6,209	1,882	1,904	1,259	337	7,134	3,653
直 接 労 働 費 (27)	6,149	1,842	1,834	1,223	274	6,881	3,248
構 成 員 (28)	6,149	1,842	1,834	1,223	220	6,006	2,943
雇 用 (29)	-	-	-	-	54	875	305
間 接 労 働 費 (30)	60	40	70	36	63	253	405
構 成 員 (31)	60	40	70	36	63	253	405
雇 用 (32)	-	-	-	-	-	-	-
費 用 合 計 (33)	23,994	11,573	12,037	12,378	6,380	29,757	17,462
購 入 ( 支 払 ) (34)	16,750	5,318	8,387	8,146	5,258	21,353	13,125
内 給 (35)	6,209	5,893	2,199	1,294	283	6,259	3,348
償 却 (36)	1,035	362	1,451	2,938	839	2,145	989
副 産 物 価 額 (37)	-	-	-	5	41	29	17
生 産 費 ( 副 産 物 価 額 差 引 ) (38)	23,994	11,573	12,037	12,373	6,339	29,728	17,445
支 払 利 子 (39)	-	-	38	-	74	30	47
支 払 地 代 (40)	857	843	485	781	541	1,767	3,186
支 払 利 子 ・ 地 代 算 入 生 産 費 (41)	24,851	12,416	12,560	13,154	6,954	31,525	20,678
自 己 資 本 利 子 (42)	853	253	128	159	285	874	244
自 作 地 代 (43)	-	-	-	-	635	-	12
資 本 利 子 ・ 地 代 全 額 算 入 生 産 費 (44)	25,704	12,669	12,688	13,313	7,874	32,399	20,934
( 全 算 入 生 産 費 )							

単位：円

H 経営体 ( F )	I 経営体 ( J )	J 経営体 ( H )	K 経営体 ( 新規 )	L 経営体 ( M )	M 経営体 ( I )	N 経営体 ( N )	O 経営体 ( L )	P 経営体 ( P )	Q 経営体 ( K )	
(8)	(9)	(10)	(11)	(12)	(13)	(14)	(15)	(16)	(17)	
6,460	8,889	5,302	7,458	3,823	6,334	6,557	6,963	9,213	5,440	(1)
545	824	262	865	505	545	555	628	633	331	(2)
545	824	262	865	505	397	555	628	633	189	(3)
-	-	-	-	-	148	-	-	-	142	(4)
1,597	1,802	1,740	1,533	936	762	731	1,345	1,668	1,223	(5)
1,597	1,802	1,740	1,533	936	762	731	1,345	1,668	1,223	(6)
-	-	-	-	-	-	-	-	-	-	(7)
355	592	557	698	327	249	257	297	520	475	(8)
413	357	491	425	562	426	7	223	373	194	(9)
-	2	37	9	-	-	-	2	-	-	(10)
-	2	37	9	-	-	-	2	-	-	(11)
-	-	-	-	-	-	-	-	-	-	(12)
7	-	-	158	-	-	-	-	-	14	(13)
1,832	3,262	505	1,781	-	2,599	4,765	1,335	2,463	1,972	(14)
1,816	3,190	505	1,781	-	2,599	944	1,335	2,111	1,972	(15)
16	72	-	-	-	-	3,821	-	352	-	(16)
108	32	181	268	88	77	69	127	41	78	(17)
433	11	5	219	446	93	-	9	195	71	(18)
243	11	-	216	446	93	-	9	195	40	(19)
-	-	161	180	47	45	-	81	-	138	(20)
-	-	-	-	-	-	-	-	-	117	(21)
911	1,986	1,182	1,254	912	1,376	-	2,913	3,319	942	(22)
194	436	188	540	757	1,333	-	2,181	2,287	703	(23)
259	21	181	68	-	162	173	3	1	2	(24)
-	-	-	-	-	-	-	-	-	-	(25)
1,097	1,397	687	295	1,554	978	613	1,071	1,095	733	(26)
1,048	1,328	626	279	1,505	963	596	1,057	1,067	715	(27)
1,048	1,236	626	262	1,064	585	596	1,057	1,067	660	(28)
-	92	-	17	441	378	-	-	-	55	(29)
49	69	61	16	49	15	17	14	28	18	(30)
49	50	61	16	49	15	17	14	28	18	(31)
-	19	-	-	-	-	-	-	-	-	(32)
7,557	10,286	5,989	7,753	5,377	7,312	7,170	8,034	10,308	6,173	(33)
6,007	8,481	5,114	6,719	3,061	5,138	2,736	4,773	6,379	4,493	(34)
1,113	1,358	687	278	1,113	748	4,434	1,071	1,447	820	(35)
437	447	188	756	1,203	1,426	-	2,190	2,482	860	(36)
-	-	166	188	8	-	39	19	-	2	(37)
7,557	10,286	5,823	7,565	5,369	7,312	7,131	8,015	10,308	6,171	(38)
56	-	82	75	21	13	-	-	11	-	(39)
779	1,395	1,089	1,438	1,495	1,708	379	446	2,724	428	(40)
8,392	11,681	6,994	9,078	6,885	9,033	7,510	8,461	13,043	6,599	(41)
277	224	0	126	139	346	143	420	409	12	(42)
-	-	-	760	-	7	-	-	10	-	(43)
8,669	11,905	6,994	9,964	7,024	9,386	7,653	8,881	13,462	6,611	(44)

2 小麦（組織法人経営）の個別事例（続き）  
 (3) 生産費〔60kg当たり生産費〕（続き）

区 分	R 経営体 ( O )	S 経営体 ( Q )	T 経営体 ( S )	U 経営体 ( U )	V 経営体 ( V )	W 経営体 ( R )	X 経営体 ( X )
	(18)	(19)	(20)	(21)	(22)	(23)	(24)
物 財 費 (1)	21,635	6,141	5,108	11,581	9,177	4,752	14,720
種 苗 費 (2)	1,741	599	273	1,130	639	403	514
購 入 (3)	1,741	599	273	1,130	628	403	514
内 給 (4)	-	-	-	-	11	-	-
肥 料 費 (5)	5,636	1,460	1,237	1,020	1,206	1,541	2,590
購 入 (6)	5,636	1,460	1,237	1,020	1,206	1,541	2,590
内 給 (7)	-	-	-	-	-	-	-
農 業 薬 剤 費 ( 購 入 ) (8)	2,789	580	44	1,458	331	358	1,639
光 熱 動 力 費 (9)	1,512	368	365	758	452	228	533
そ の 他 の 諸 材 料 費 (10)	-	-	-	-	-	-	410
購 入 (11)	-	-	-	-	-	-	410
内 給 (12)	-	-	-	-	-	-	-
土 地 改 良 及 び 水 利 費 (13)	2,081	-	96	593	32	-	160
賃 借 料 及 び 料 金 (14)	1,243	1,693	1,377	3,407	2,593	1,347	4,946
購 入 (15)	1,243	1,332	1,377	3,407	2,593	951	2,838
内 給 (16)	-	361	-	-	-	396	2,108
物 件 税 及 び 公 課 諸 負 担 (17)	962	11	67	273	55	24	216
建 物 費 (18)	546	114	33	167	87	109	526
償 却 費 (19)	546	114	33	167	69	100	8
自 動 車 費 (20)	708	-	228	365	227	-	-
償 却 費 (21)	-	-	85	43	127	-	-
農 機 具 費 (22)	4,138	1,247	1,379	2,403	3,411	720	3,072
償 却 費 (23)	1,308	709	490	594	1,257	445	321
生 産 管 理 費 (24)	279	69	9	7	144	22	114
償 却 費 (25)	-	-	-	-	-	-	19
労 働 費 (26)	7,175	2,083	576	1,537	1,527	959	2,101
直 接 労 働 費 (27)	7,050	2,019	572	1,380	1,477	943	1,665
構 成 員 (28)	7,050	1,974	197	579	1,428	943	1,059
雇 用 (29)	-	45	375	801	49	-	606
間 接 労 働 費 (30)	125	64	4	157	50	16	436
構 成 員 (31)	125	64	-	157	50	16	177
雇 用 (32)	-	-	4	-	-	-	259
費 用 合 計 (33)	28,810	8,224	5,684	13,118	10,704	5,711	16,821
購 入 ( 支 払 ) (34)	19,781	5,002	4,879	11,578	7,762	3,811	13,057
内 給 (35)	7,175	2,399	197	736	1,489	1,355	3,416
償 却 (36)	1,854	823	608	804	1,453	545	348
副 産 物 価 額 (37)	42	10	-	26	-	76	788
生 産 費 ( 副 産 物 価 額 差 引 ) (38)	28,768	8,214	5,684	13,092	10,704	5,635	16,033
支 払 利 子 (39)	318	121	5	-	3	1	50
支 払 地 代 (40)	10,717	227	394	3,430	952	420	694
支 払 利 子 ・ 地 代 算 入 生 産 費 (41)	39,803	8,562	6,083	16,522	11,659	6,056	16,777
自 己 資 本 利 子 (42)	0	50	183	366	310	215	330
自 作 地 代 (43)	-	-	-	25	28	-	60
資 本 利 子 ・ 地 代 全 額 算 入 生 産 費 (44) ( 全 算 入 生 産 費 )	39,803	8,612	6,266	16,913	11,997	6,271	17,167

単位：円

Y 経営体 ( Z )	Z 経営体 ( Y )	AA 経営体 ( AA )	AB 経営体 ( AB )	
(25)	(26)	(27)	(28)	
<b>6,170</b>	<b>3,218</b>	<b>7,822</b>	<b>4,756</b>	(1)
196	374	99	456	(2)
196	374	63	456	(3)
-	-	36	-	(4)
1,257	778	1,179	1,423	(5)
1,257	778	1,179	1,423	(6)
-	-	-	-	(7)
587	452	982	293	(8)
390	236	607	284	(9)
24	-	60	-	(10)
24	-	60	-	(11)
-	-	-	-	(12)
-	-	482	109	(13)
1,786	1,353	1,552	1,023	(14)
1,786	1,296	1,552	1,023	(15)
-	57	-	-	(16)
143	21	132	73	(17)
97	-	179	8	(18)
63	-	126	-	(19)
807	-	497	18	(20)
171	-	232	11	(21)
860	4	1,889	1,003	(22)
546	-	1,175	747	(23)
23	-	164	66	(24)
-	-	-	-	(25)
<b>634</b>	<b>1,362</b>	<b>469</b>	<b>802</b>	(26)
618	1,121	469	790	(27)
618	1,121	469	205	(28)
-	-	-	585	(29)
16	241	0	12	(30)
16	241	0	0	(31)
-	-	-	12	(32)
<b>6,804</b>	<b>4,580</b>	<b>8,291</b>	<b>5,558</b>	(33)
5,390	3,161	6,253	4,595	(34)
634	1,419	505	205	(35)
780	-	1,533	758	(36)
215	9	141	-	(37)
<b>6,589</b>	<b>4,571</b>	<b>8,150</b>	<b>5,558</b>	(38)
22	-	16	1	(39)
547	322	2,082	804	(40)
<b>7,158</b>	<b>4,893</b>	<b>10,248</b>	<b>6,363</b>	(41)
140	86	65	194	(42)
564	-	282	-	(43)
<b>7,862</b>	<b>4,979</b>	<b>10,595</b>	<b>6,557</b>	(44)

2 小麦（組織法人経営）の個別事例（続き）

(4) 小麦の作業別労働時間

区 分	A 経営体 (新規)	B 経営体 (A)	C 経営体 (D)	D 経営体 (C)	E 経営体 (E)	F 経営体 (G)	G 経営体 (W)
	(1)	(2)	(3)	(4)	(5)	(6)	(7)
投下労働時間（10 a 当たり） (1)	12.95	7.48	6.18	3.46	2.04	11.20	8.14
構 成 員 (2)	12.95	7.48	6.18	3.46	1.71	9.38	7.36
雇 用 (3)	-	-	-	-	0.33	1.82	0.78
直 接 労 働 時 間 (4)	12.83	7.29	6.00	3.36	1.67	10.74	7.30
構 成 員 (5)	12.83	7.29	6.00	3.36	1.34	8.92	6.52
雇 用 (6)	-	-	-	-	0.33	1.82	0.78
間 接 労 働 時 間 (7)	0.12	0.19	0.18	0.10	0.37	0.46	0.84
投下労働時間（60 kg 当たり） (8)	4.46	1.38	1.19	0.72	0.22	5.34	2.53
構 成 員 (9)	4.46	1.38	1.19	0.72	0.18	4.47	2.30
雇 用 (10)	-	-	-	-	0.04	0.87	0.23
直 接 労 働 時 間 (11)	4.42	1.35	1.15	0.70	0.18	5.12	2.27
構 成 員 (12)	4.42	1.35	1.15	0.70	0.14	4.25	2.04
雇 用 (13)	-	-	-	-	0.04	0.87	0.23
間 接 労 働 時 間 (14)	0.04	0.03	0.04	0.02	0.04	0.22	0.26
作業別直接労働時間（10 a 当たり） (15)	12.83	7.29	6.00	3.36	1.67	10.74	7.30
合計							
種 子 予 措 (16)	0.47	0.09	-	0.02	-	0.11	0.16
耕 起 整 地 (17)	2.25	0.94	1.14	0.68	0.27	2.41	0.57
基 肥 (18)	1.42	0.66	0.73	0.46	0.09	0.48	0.21
は 種 (19)	1.07	0.70	0.33	0.26	0.14	0.96	0.52
追 肥 (20)	0.36	0.35	0.15	0.13	0.29	0.25	0.35
中 耕 除 草 (21)	1.07	0.96	0.41	0.14	0.06	2.81	0.57
麦 踏 み (22)	0.71	0.70	0.23	-	-	-	-
管 理 (23)	1.48	1.19	0.62	0.84	0.33	0.39	1.14
防 除 (24)	1.42	0.58	0.20	0.10	0.27	-	0.61
刈 取 脱 穀 (25)	1.69	1.03	1.05	0.71	-	2.64	1.19
乾 燥 (26)	-	-	-	-	-	-	-
生 産 管 理 (27)	0.89	0.09	1.14	0.02	0.22	0.69	1.98
うち構成員							
種 子 予 措 (28)	0.47	0.09	-	0.02	-	0.11	0.08
耕 起 整 地 (29)	2.25	0.94	1.14	0.68	-	2.41	0.57
基 肥 (30)	1.42	0.66	0.73	0.46	0.09	0.48	0.21
は 種 (31)	1.07	0.70	0.33	0.26	0.14	0.96	0.52
追 肥 (32)	0.36	0.35	0.15	0.13	0.29	0.25	0.27
中 耕 除 草 (33)	1.07	0.96	0.41	0.14	0.06	1.93	0.57
麦 踏 み (34)	0.71	0.70	0.23	-	-	-	-
管 理 (35)	1.48	1.19	0.62	0.84	0.27	0.18	0.91
防 除 (36)	1.42	0.58	0.20	0.10	0.27	-	0.45
刈 取 脱 穀 (37)	1.69	1.03	1.05	0.71	-	1.91	0.96
乾 燥 (38)	-	-	-	-	-	-	-
生 産 管 理 (39)	0.89	0.09	1.14	0.02	0.22	0.69	1.98

単位：時間

H 経営体 ( F )	I 経営体 ( J )	J 経営体 ( H )	K 経営体 ( 新規 )	L 経営体 ( M )	M 経営体 ( I )	N 経営体 ( N )	O 経営体 ( L )	P 経営体 ( P )	Q 経営体 ( K )	
(8)	(9)	(10)	(11)	(12)	(13)	(14)	(15)	(16)	(17)	
<b>3.80</b>	<b>5.28</b>	<b>3.36</b>	<b>1.25</b>	<b>6.17</b>	<b>3.98</b>	<b>3.11</b>	<b>4.48</b>	<b>3.15</b>	<b>3.17</b>	(1)
3.80	4.89	3.36	1.12	4.27	2.05	3.11	4.48	3.15	2.89	(2)
-	0.39	-	0.13	1.90	1.93	-	-	-	0.28	(3)
3.63	5.02	3.06	1.16	5.97	3.92	3.04	4.42	3.05	3.09	(4)
3.63	4.74	3.06	1.03	4.07	1.99	3.04	4.42	3.05	2.81	(5)
-	0.28	-	0.13	1.90	1.93	-	-	-	0.28	(6)
0.17	0.26	0.30	0.09	0.20	0.06	0.07	0.06	0.10	0.08	(7)
<b>0.67</b>	<b>0.92</b>	<b>0.43</b>	<b>0.19</b>	<b>0.99</b>	<b>0.82</b>	<b>0.38</b>	<b>0.79</b>	<b>0.73</b>	<b>0.41</b>	(8)
0.67	0.86	0.43	0.17	0.68	0.42	0.38	0.79	0.73	0.38	(9)
-	0.06	-	0.02	0.31	0.40	-	-	-	0.03	(10)
0.64	0.87	0.39	0.18	0.96	0.81	0.37	0.78	0.71	0.40	(11)
0.64	0.83	0.39	0.16	0.65	0.41	0.37	0.78	0.71	0.37	(12)
-	0.04	-	0.02	0.31	0.40	-	-	-	0.03	(13)
0.03	0.05	0.04	0.01	0.03	0.01	0.01	0.01	0.02	0.01	(14)
<b>3.63</b>	<b>5.02</b>	<b>3.06</b>	<b>1.16</b>	<b>5.97</b>	<b>3.92</b>	<b>3.04</b>	<b>4.42</b>	<b>3.05</b>	<b>3.09</b>	(15)
0.09	-	-	-	0.04	0.04	0.03	0.11	0.03	0.06	(16)
1.24	0.44	0.30	0.29	0.66	0.74	0.51	0.80	0.69	0.27	(17)
0.14	0.25	0.15	0.05	0.82	0.25	0.33	0.34	0.46	0.47	(18)
0.48	0.50	0.13	0.10	0.38	0.25	0.33	0.34	0.52	0.27	(19)
0.10	0.21	0.29	0.03	0.16	0.52	0.22	0.21	0.29	-	(20)
0.27	0.25	0.11	0.10	0.80	0.19	0.23	0.59	0.29	0.17	(21)
-	-	-	-	0.28	0.26	0.19	0.50	-	-	(22)
0.42	2.35	0.63	0.13	0.34	0.50	0.23	0.59	0.23	1.15	(23)
0.30	0.07	0.38	0.16	0.84	0.33	-	-	-	-	(24)
0.51	0.62	0.35	0.24	1.05	0.79	0.58	0.84	0.53	0.63	(25)
-	-	0.59	0.02	0.56	-	0.33	-	-	-	(26)
0.08	0.33	0.13	0.04	0.04	0.05	0.06	0.10	0.01	0.07	(27)
0.09	-	-	-	0.04	-	0.03	0.11	0.03	0.03	(28)
1.24	0.41	0.30	0.29	0.42	0.31	0.51	0.80	0.69	0.27	(29)
0.14	0.23	0.15	0.05	0.54	0.09	0.33	0.34	0.46	0.47	(30)
0.48	0.46	0.13	0.10	0.28	0.09	0.33	0.34	0.52	0.27	(31)
0.10	0.21	0.29	0.03	0.16	0.25	0.22	0.21	0.29	-	(32)
0.27	0.23	0.11	0.10	0.56	0.10	0.23	0.59	0.29	0.17	(33)
-	-	-	-	0.20	0.22	0.19	0.50	-	-	(34)
0.42	2.30	0.63	-	0.34	0.25	0.23	0.59	0.23	1.15	(35)
0.30	0.07	0.38	0.16	0.48	0.17	-	-	-	-	(36)
0.51	0.50	0.35	0.24	0.61	0.46	0.58	0.84	0.53	0.38	(37)
-	-	0.59	0.02	0.40	-	0.33	-	-	-	(38)
0.08	0.33	0.13	0.04	0.04	0.05	0.06	0.10	0.01	0.07	(39)

2 小麦（組織法人経営）の個別事例（続き）

(4) 小麦の作業別労働時間（続き）

区	分	R 経営体 ( O )	S 経営体 ( Q )	T 経営体 ( S )	U 経営体 ( U )	V 経営体 ( V )	W 経営体 ( R )	X 経営体 ( X )
		(18)	(19)	(20)	(21)	(22)	(23)	(24)
投下労働時間（10 a 当たり）	(1)	6.46	7.01	2.50	3.53	3.87	4.16	5.33
構 成 員	(2)	6.46	6.77	0.89	1.35	3.73	4.16	3.00
雇 用	(3)	-	0.24	1.61	2.18	0.14	-	2.33
直 接 労 働 時 間	(4)	6.35	6.82	2.48	3.26	3.72	4.08	4.21
構 成 員	(5)	6.35	6.58	0.89	1.08	3.58	4.08	2.57
雇 用	(6)	-	0.24	1.59	2.18	0.14	-	1.64
間 接 労 働 時 間	(7)	0.11	0.19	0.02	0.27	0.15	0.08	1.12
投下労働時間（60 kg 当たり）	(8)	4.61	1.31	0.28	1.21	1.10	0.60	1.34
構 成 員	(9)	4.61	1.27	0.10	0.47	1.06	0.60	0.77
雇 用	(10)	-	0.04	0.18	0.74	0.04	-	0.57
直 接 労 働 時 間	(11)	4.53	1.27	0.28	1.11	1.06	0.59	1.06
構 成 員	(12)	4.53	1.23	0.10	0.37	1.02	0.59	0.66
雇 用	(13)	-	0.04	0.18	0.74	0.04	-	0.40
間 接 労 働 時 間	(14)	0.08	0.04	0.00	0.10	0.04	0.01	0.28
作業別直接労働時間（10 a 当たり）	(15)	6.35	6.82	2.48	3.26	3.72	4.08	4.21
合 計								
種 子 予 措	(16)	-	0.07	0.04	-	-	0.06	-
耕 起 整 地	(17)	1.42	1.17	0.65	0.55	0.46	0.48	0.78
基 肥	(18)	1.46	0.60	0.24	0.52	0.32	0.52	0.45
は 種	(19)	0.31	0.60	0.38	0.21	0.27	0.48	0.49
追 肥	(20)	0.16	0.48	0.11	0.28	0.20	0.14	0.32
中 耕 除 草	(21)	0.49	0.96	0.08	0.55	0.58	0.29	0.36
麦 踏 み	(22)	0.22	0.42	-	0.03	0.24	0.41	-
管 理	(23)	1.42	0.95	0.52	0.19	0.73	0.26	0.25
防 除	(24)	0.35	0.59	-	0.26	0.06	0.15	0.67
刈 取 脱 穀	(25)	0.41	0.78	0.44	0.61	0.75	0.74	0.63
乾 燥	(26)	-	-	-	-	-	-	-
生 産 管 理	(27)	0.11	0.20	0.02	0.06	0.11	0.55	0.26
うち構成員								
種 子 予 措	(28)	-	0.07	-	-	-	0.06	-
耕 起 整 地	(29)	1.42	1.17	0.23	0.10	0.46	0.48	0.44
基 肥	(30)	1.46	0.60	-	0.07	0.32	0.52	0.24
は 種	(31)	0.31	0.60	0.38	0.21	0.27	0.48	0.27
追 肥	(32)	0.16	0.48	-	0.14	0.20	0.14	0.19
中 耕 除 草	(33)	0.49	0.96	0.08	0.15	0.58	0.29	0.23
麦 踏 み	(34)	0.22	0.42	-	0.03	0.24	0.41	-
管 理	(35)	1.42	0.95	0.08	0.16	0.73	0.26	0.19
防 除	(36)	0.35	0.59	-	-	0.06	0.15	0.43
刈 取 脱 穀	(37)	0.41	0.54	0.10	0.16	0.61	0.74	0.32
乾 燥	(38)	-	-	-	-	-	-	-
生 産 管 理	(39)	0.11	0.20	0.02	0.06	0.11	0.55	0.26



単位：時間

Y 経営体 ( Z )	Z 経営体 ( Y )	AA 経営体 ( AA )	AB 経営体 ( AB )	
(25)	(26)	(27)	(28)	
3.87	6.79	2.22	2.52	(1)
3.87	6.79	2.22	0.92	(2)
-	-	-	1.60	(3)
3.80	5.64	2.19	2.47	(4)
3.80	5.64	2.19	0.90	(5)
-	-	-	1.57	(6)
0.07	1.15	0.03	0.05	(7)
0.39	0.91	0.27	0.28	(8)
0.39	0.91	0.27	0.10	(9)
-	-	-	0.18	(10)
0.38	0.76	0.27	0.28	(11)
0.38	0.76	0.27	0.10	(12)
-	-	-	0.18	(13)
0.01	0.15	0.00	0.00	(14)
3.80	5.64	2.19	2.47	(15)
-	0.10	0.01	0.03	(16)
0.56	1.50	0.68	0.29	(17)
0.21	0.67	0.07	0.29	(18)
0.23	0.67	0.10	0.31	(19)
0.33	0.08	0.10	0.22	(20)
0.27	1.05	0.16	0.12	(21)
-	0.17	-	-	(22)
0.37	-	0.31	0.44	(23)
0.79	0.42	0.26	0.20	(24)
1.00	0.93	0.26	0.50	(25)
-	-	0.22	-	(26)
0.04	0.05	0.02	0.07	(27)
-	0.10	0.01	0.01	(28)
0.56	1.50	0.68	0.10	(29)
0.21	0.67	0.07	0.10	(30)
0.23	0.67	0.10	0.11	(31)
0.33	0.08	0.10	0.08	(32)
0.27	1.05	0.16	0.04	(33)
-	0.17	-	-	(34)
0.37	-	0.31	0.15	(35)
0.79	0.42	0.26	0.07	(36)
1.00	0.93	0.26	0.17	(37)
-	-	0.22	-	(38)
0.04	0.05	0.02	0.07	(39)

### 3 大豆（組織法人経営）の個別事例

#### (1) 調査対象経営体の生産概要・経営概況

区 分	単 位	A 経営体 ( A )	B 経営体 ( D )	C 経営体 ( F )	D 経営体 ( C )	E 経営体 ( 新規 )	F 経営体 ( G )	G 経営体 ( I )
		(1)	(2)	(3)	(4)	(5)	(6)	(7)
<b>労働力（1経営体当たり）</b>								
構 成 員 (1)	人	4	25	63	32	25	8	18
農 業 年 雇 (2)	〃	2	-	-	-	-	2	-
構 成 農 家 世 帯 (3)	戸	2	25	63	32	21	4	28
<b>土地（1経営体当たり）</b>								
経 営 耕 地 面 積 (4)	a	3,146	3,322	1,321	3,261	1,667	458	3,421
田 (5)	〃	3,139	3,322	1,321	3,261	1,667	458	3,421
畑 (6)	〃	7	-	-	-	-	-	-
普 通 畑 (7)	〃	7	-	-	-	-	-	-
耕 地 以 外 の 土 地 (8)	〃	2	4	0	-	-	15	13
<b>大豆</b>								
<b>使用地面積（1経営体当たり）</b>								
作 付 地 (9)	〃	62.7	262.9	284.0	286.9	335.0	444.0	447.8
自 作 地 (10)	〃	-	-	-	-	-	-	-
小 作 地 (11)	〃	62.7	262.9	284.0	286.9	335.0	444.0	447.8
作 付 地 以 外 (12)	〃	2.3	4.2	0.2	1.0	-	15.0	12.9
所 有 地 (13)	〃	2.3	-	-	-	-	-	-
借 入 地 (14)	〃	-	4.2	0.2	1.0	-	15.0	12.9
作付地の実勢地代(10a当たり) (15)	円	10,000	16,115	3,000	16,000	8,500	22,456	9,850
自 作 地 (16)	〃	-	-	-	-	-	-	-
小 作 地 (17)	〃	10,000	16,115	3,000	16,000	8,500	22,456	9,850
<b>投下資本額（10a当たり）(18)</b>								
固 定 資 本 額 (19)	〃	79,444	7,749	11,872	47,777	73,212	43,378	43,719
建 物 ・ 構 築 物 (20)	〃	32,510	5,228	-	19,407	-	25,080	10,642
自 動 車 (21)	〃	104	-	-	-	-	1,904	-
農 機 具 (22)	〃	46,830	2,521	11,872	28,370	73,212	16,394	33,077
流 動 資 本 額 (23)	〃	3,781	23,619	12,684	29,606	5,869	26,956	15,132
労 賃 資 本 額 (24)	〃	3,755	8,583	4,068	5,934	3,365	6,074	7,162
<b>大豆</b>								
10 a 当 たり 主 産 物 数 量 (25)	kg	80	172	90	180	31	200	169

H 経営体 ( H )	I 経営体 ( M )	J 経営体 ( 新規 )	K 経営体 ( K )	L 経営体 ( P )	M 経営体 ( N )	N 経営体 ( L )	O 経営体 ( J )	P 経営体 ( T )	Q 経営体 ( R )	
(8)	(9)	(10)	(11)	(12)	(13)	(14)	(15)	(16)	(17)	
10	58	3	22	7	27	11	26	59	3	(1)
-	-	5	-	1	-	-	-	-	4	(2)
10	58	2	22	6	27	11	26	59	3	(3)
2,376	3,475	5,891	3,244	4,996	1,179	3,514	1,944	2,540	7,177	(4)
2,376	3,475	3,194	3,244	4,955	1,179	3,514	1,944	2,540	6,949	(5)
-	-	2,697	-	41	-	-	-	-	228	(6)
-	-	2,697	-	41	-	-	-	-	228	(7)
6	-	-	2	26	-	2	9	6	52	(8)
469.8	627.3	635.9	641.1	645.0	657.6	684.1	729.4	1,293.1	1,316.6	(9)
5.1	-	570.8	-	-	-	-	34.0	-	-	(10)
464.7	627.3	65.1	641.1	645.0	657.6	684.1	695.4	1,293.1	1,316.6	(11)
5.7	-	0.9	2.0	2.8	14.7	1.8	9.3	6.1	51.9	(12)
5.7	-	0.9	-	-	14.7	-	9.3	-	51.9	(13)
-	-	-	2.0	2.8	-	1.8	-	6.1	-	(14)
12,808	8,389	14,506	18,602	14,875	5,000	21,083	10,819	14,468	6,394	(15)
13,596	-	15,000	-	-	-	-	8,095	-	-	(16)
12,800	8,389	10,000	18,602	14,875	5,000	21,083	11,000	14,468	6,394	(17)
101,966	47,231	97,188	89,287	50,869	34,699	37,923	144,596	31,170	60,978	(18)
70,875	13,271	69,268	61,740	22,211	13,194	10,912	124,765	2,671	48,112	(19)
31,944	-	14,983	25,333	5,375	-	6,175	17,373	429	10,642	(20)
-	-	-	-	1,557	-	85	-	-	72	(21)
38,931	13,271	54,285	36,407	15,279	13,194	4,652	107,392	2,242	37,398	(22)
23,950	23,120	21,814	19,931	21,600	16,218	14,984	16,510	23,444	6,662	(23)
7,141	10,840	6,106	7,616	7,058	5,287	12,027	3,321	5,055	6,204	(24)
153	61	219	221	140	115	97	86	229	124	(25)

3 大豆（組織法人経営）の個別事例（続き）

(1) 調査対象経営体の生産概要・経営概況（続き）

区 分	単 位	R 経営体 ( Q )	S 経営体 ( S )	T 経営体 ( U )	U 経営体 ( W )	V 経営体 ( X )	W 経営体 ( V )	X 経営体 ( Y )
		(18)	(19)	(20)	(21)	(22)	(23)	(24)
<b>労働力（1経営体当たり）</b>								
構 成 員 (1)	人	4	7	3	41	3	4	84
農 業 年 雇 (2)	〃	9	-	-	-	-	-	-
構 成 農 家 世 帯 (3)	戸	4	7	2	41	3	4	84
<b>土地（1経営体当たり）</b>								
経 営 耕 地 面 積 (4)	a	6,068	6,420	4,723	6,215	2,208	4,579	8,179
田 (5)	〃	5,640	6,390	4,723	6,215	2,208	4,579	8,179
畑 (6)	〃	428	30	-	-	-	-	-
普 通 畑 (7)	〃	428	-	-	-	-	-	-
耕 地 以 外 の 土 地 (8)	〃	10	1	11	2	0	-	2
<b>大 豆</b>								
<b>使用地面積（1経営体当たり）</b>								
作 付 地 (9)	〃	1,466.9	1,501.1	1,926.0	2,048.3	2,141.9	2,378.9	4,426.0
自 作 地 (10)	〃	706.8	-	-	-	-	-	-
小 作 地 (11)	〃	760.1	1,501.1	1,926.0	2,048.3	2,141.9	2,378.9	4,426.0
作 付 地 以 外 (12)	〃	10.0	1.3	10.5	2.2	0.2	-	1.5
所 有 地 (13)	〃	-	-	10.5	2.2	-	-	-
借 入 地 (14)	〃	10.0	1.3	-	-	0.2	-	1.5
作付地の実勢地代(10a当たり) (15)	円	10,331	12,979	11,973	11,716	22,158	21,563	8,304
自 作 地 (16)	〃	11,410	-	-	-	-	-	-
小 作 地 (17)	〃	9,323	12,979	11,973	11,716	22,158	21,563	8,304
<b>投下資本額（10a当たり）(18)</b>								
固 定 資 本 額 (19)	〃	26,341	6,355	14,224	17,473	7,475	15,065	19,954
建 物 ・ 構 築 物 (20)	〃	3,114	-	5,640	1,290	-	-	2,407
自 動 車 (21)	〃	332	-	749	-	-	-	-
農 機 具 (22)	〃	22,895	6,355	7,835	16,183	7,475	15,065	17,547
流 動 資 本 額 (23)	〃	23,336	20,097	10,282	19,474	22,931	9,514	10,405
労 賃 資 本 額 (24)	〃	7,718	4,336	3,141	8,501	6,301	3,086	3,150
<b>大 豆</b>								
10 a 当 たり 主 産 物 数 量 (25)	kg	247	305	238	184	204	143	90

Y 経営体 ( Z )	Z 経営体 ( AA )	
(25)	(26)	
14	3	(1)
-	7	(2)
14	3	(3)
23,051	22,289	(4)
23,051	21,186	(5)
-	1,103	(6)
-	1,103	(7)
3	10	(8)
6,013.2	11,702.6	(9)
-	-	(10)
6,013.2	11,702.6	(11)
3.0	10.0	(12)
-	-	(13)
3.0	10.0	(14)
<b>16,520</b>	<b>10,956</b>	(15)
-	-	(16)
16,520	10,956	(17)
<b>61,797</b>	<b>55,285</b>	(18)
25,031	38,872	(19)
5,673	6,177	(20)
-	218	(21)
19,358	32,477	(22)
30,663	10,128	(23)
6,103	6,285	(24)
<b>261</b>	<b>192</b>	(25)

3 大豆（組織法人経営）の個別事例（続き）

(2) 生産費 [10a 当たり生産費]

区 分			A 経営体 ( A )	B 経営体 ( D )	C 経営体 ( F )	D 経営体 ( C )	E 経営体 ( 新規 )	F 経営体 ( G )	G 経営体 ( I )
			(1)	(2)	(3)	(4)	(5)	(6)	(7)
物 財 費	(1)		18,839	49,874	29,088	68,857	25,391	67,832	46,226
種 苗 費	(2)		3,126	2,611	2,315	2,492	2,922	1,601	2,401
購 入	(3)		3,126	2,611	2,315	2,492	2,922	1,601	2,401
内 給	(4)		-	-	-	-	-	-	-
肥 料 費	(5)		897	8,617	2,287	5,938	2,377	14,230	3,970
購 入	(6)		897	8,617	2,287	5,938	2,377	14,230	3,970
内 給	(7)		-	-	-	-	-	-	-
農 業 薬 剤 費 ( 購 入 )	(8)		989	7,998	6,460	8,073	2,188	2,945	7,994
光 熱 動 力 費	(9)		826	1,631	229	1,942	941	4,465	1,699
そ の 他 の 諸 材 料 費	(10)		-	229	-	-	-	-	-
購 入	(11)		-	229	-	-	-	-	-
内 給	(12)		-	-	-	-	-	-	-
土 地 改 良 及 び 水 利 費	(13)		-	4,979	-	2,604	-	1,432	4,012
賃 借 料 及 び 料 金	(14)		-	16,576	12,135	36,727	1,848	27,269	6,508
購 入	(15)		-	12,507	12,135	35,230	1,848	25,090	6,022
内 給	(16)		-	4,069	-	1,497	-	2,179	486
物 件 税 及 び 公 課 諸 負 担	(17)		561	689	479	1,008	142	593	606
建 物 費	(18)		1,641	406	-	3,843	-	2,227	638
償 却 費	(19)		1,641	332	-	3,843	-	2,090	609
自 動 車 費	(20)		1,141	-	428	-	-	1,046	705
償 却 費	(21)		104	-	-	-	-	1,046	-
農 機 具 費	(22)		9,658	6,090	4,755	6,230	14,973	11,643	17,409
償 却 費	(23)		9,532	2,302	3,720	5,800	13,652	10,784	15,352
生 産 管 理 費	(24)		-	48	-	-	-	381	284
償 却 費	(25)		-	-	-	-	-	-	-
労 働 費	(26)		7,510	17,166	8,137	11,869	6,730	12,149	14,324
直 接 労 働 費	(27)		7,164	16,183	7,949	11,644	6,293	11,942	14,143
構 成 員	(28)		6,327	16,183	7,583	11,644	6,293	11,293	10,311
雇 用	(29)		837	-	366	-	-	649	3,832
間 接 労 働 費	(30)		346	983	188	225	437	207	181
構 成 員	(31)		346	983	188	225	437	207	65
雇 用	(32)		-	-	-	-	-	-	116
費 用 合 計	(33)		26,349	67,040	37,225	80,726	32,121	79,981	60,550
購 入 ( 支 払 )	(34)		8,399	43,171	25,734	57,717	11,739	52,382	33,727
内 給	(35)		6,673	21,235	7,771	13,366	6,730	13,679	10,862
償 却	(36)		11,277	2,634	3,720	9,643	13,652	13,920	15,961
副 産 物 価 額	(37)		-	144	-	97	-	-	867
生 産 費 ( 副 産 物 価 額 差 引 )	(38)		26,349	66,896	37,225	80,629	32,121	79,981	59,683
支 払 利 子	(39)		457	-	-	-	-	274	-
支 払 地 代	(40)		9,163	17,144	3,035	16,909	8,234	23,488	10,096
支 払 利 子 ・ 地 代 算 入 生 産 費	(41)		35,969	84,040	40,260	97,538	40,355	103,743	69,779
自 己 資 本 利 子	(42)		0	1,598	1,145	3,333	2,796	2,183	2,641
自 作 地 代	(43)		199	-	-	-	-	-	-
資 本 利 子 ・ 地 代 全 額 算 入 生 産 費 ( 全 算 入 生 産 費 )	(44)		36,168	85,638	41,405	100,871	43,151	105,926	72,420

単位：円

H 経営体 ( H )	I 経営体 ( M )	J 経営体 ( 新規 )	K 経営体 ( K )	L 経営体 ( P )	M 経営体 ( N )	N 経営体 ( L )	O 経営体 ( J )	P 経営体 ( T )	Q 経営体 ( R )	
(8)	(9)	(10)	(11)	(12)	(13)	(14)	(15)	(16)	(17)	
68,829	55,341	56,888	48,900	50,254	38,837	31,930	51,065	48,134	22,517	(1)
5,134	3,616	4,352	2,977	1,060	1,842	702	4,342	9,199	1,641	(2)
5,134	1,894	4,352	2,977	1,060	1,842	702	4,342	9,199	1,641	(3)
-	1,722	-	-	-	-	-	-	-	-	(4)
8,566	8,948	6,508	5,002	5,263	6,939	3,089	6,951	3,635	3,671	(5)
8,566	8,948	6,508	5,002	5,263	6,939	3,089	6,951	3,635	3,671	(6)
-	-	-	-	-	-	-	-	-	-	(7)
6,542	7,800	7,072	7,183	6,141	5,496	7,046	8,683	4,271	3,053	(8)
3,318	3,091	3,231	2,611	2,775	3,035	2,793	6,838	2,100	1,330	(9)
17	92	62	-	7	-	-	-	-	-	(10)
17	92	62	-	7	-	-	-	-	-	(11)
-	-	-	-	-	-	-	-	-	-	(12)
4,407	500	1,999	3,131	8,246	-	5,647	1,200	-	866	(13)
8,668	19,071	12,151	8,563	9,817	7,389	7,185	3,900	9,307	1,005	(14)
8,668	17,939	10,950	8,563	9,817	7,389	6,045	3,694	8,988	953	(15)
-	1,132	1,201	-	-	-	1,140	206	319	52	(16)
506	131	2,245	1,263	576	100	559	194	120	494	(17)
3,793	-	2,378	1,819	556	-	380	1,069	71	984	(18)
1,619	-	2,336	1,819	203	-	353	1,069	71	954	(19)
142	-	1,197	-	1,258	-	91	-	-	106	(20)
-	-	-	-	519	-	43	-	-	72	(21)
27,387	12,036	14,838	16,344	13,915	12,075	4,383	17,863	19,269	9,231	(22)
19,311	9,101	10,923	7,218	6,331	6,400	1,566	16,974	1,172	8,166	(23)
349	56	855	7	640	1,961	55	25	162	136	(24)
-	-	-	-	-	-	-	-	-	-	(25)
14,283	21,680	12,213	15,232	14,116	10,575	24,055	6,642	10,109	12,408	(26)
13,676	20,211	11,885	14,917	13,665	10,375	23,520	6,072	9,773	12,100	(27)
8,791	20,211	2,207	13,100	9,538	10,375	19,368	6,072	9,131	88	(28)
4,885	-	9,678	1,817	4,127	-	4,152	-	642	12,012	(29)
607	1,469	328	315	451	200	535	570	336	308	(30)
607	1,469	328	315	451	200	418	570	297	308	(31)
-	-	-	-	-	-	117	-	39	-	(32)
83,112	77,021	69,101	64,132	64,370	49,412	55,985	57,707	58,243	34,925	(33)
52,784	43,386	52,106	41,680	46,401	32,437	33,097	32,816	47,253	25,285	(34)
9,398	24,534	3,736	13,415	10,916	10,575	20,926	6,848	9,747	448	(35)
20,930	9,101	13,259	9,037	7,053	6,400	1,962	18,043	1,243	9,192	(36)
893	1,388	-	-	41	-	-	58	-	50	(37)
82,219	75,633	69,101	64,132	64,329	49,412	55,985	57,649	58,243	34,875	(38)
33	-	790	-	82	49	-	-	-	1,680	(39)
6,509	10,000	1,024	19,009	15,609	3,818	21,698	9,439	8,070	6,597	(40)
88,761	85,633	70,915	83,141	80,020	53,279	77,683	67,088	66,313	43,152	(41)
3,288	1,889	2,246	3,571	1,630	1,141	1,517	5,784	1,247	457	(42)
113	-	14,047	-	-	2,474	-	407	-	292	(43)
92,162	87,522	87,208	86,712	81,650	56,894	79,200	73,279	67,560	43,901	(44)

3 大豆（組織法人経営）の個別事例（続き）  
 (2) 生産費〔10a 当たり生産費〕（続き）

区 分	R 経営体 ( Q )	S 経営体 ( S )	T 経営体 ( U )	U 経営体 ( W )	V 経営体 ( X )	W 経営体 ( V )	X 経営体 ( Y )
	(18)	(19)	(20)	(21)	(22)	(23)	(24)
<b>物 財 費 (1)</b>	<b>52,695</b>	<b>43,946</b>	<b>24,043</b>	<b>46,129</b>	<b>47,452</b>	<b>26,726</b>	<b>25,284</b>
種 苗 費 (2)	4,641	1,921	2,755	2,244	2,878	3,041	2,864
購 入 (3)	4,641	1,921	1,246	1,274	2,635	3,041	2,864
内 給 (4)	-	-	1,509	970	243	-	-
肥 料 費 (5)	5,711	4,243	-	6,797	7,730	484	1,166
購 入 (6)	5,711	4,243	-	6,797	7,730	484	1,166
内 給 (7)	-	-	-	-	-	-	-
農 業 薬 剤 費 ( 購 入 ) (8)	5,112	8,087	4,713	6,177	5,897	4,441	2,319
光 熱 動 力 費 (9)	3,873	2,405	1,138	2,013	1,722	1,366	1,277
そ の 他 の 諸 材 料 費 (10)	1	167	-	-	-	-	5
購 入 (11)	1	167	-	-	-	-	5
内 給 (12)	-	-	-	-	-	-	-
土 地 改 良 及 び 水 利 費 (13)	3,534	538	87	5,548	5,069	6,156	53
賃 借 料 及 び 料 金 (14)	15,526	12,493	7,499	5,210	21,540	1,934	4,492
購 入 (15)	12,313	12,493	7,499	5,210	13,939	-	4,492
内 給 (16)	3,213	-	-	-	7,601	1,934	-
物 件 税 及 び 公 課 諸 負 担 (17)	1,042	361	462	346	4	270	126
建 物 費 (18)	328	-	508	758	-	-	322
償 却 費 (19)	328	-	273	101	-	-	122
自 動 車 費 (20)	332	-	1,157	296	-	-	38
償 却 費 (21)	332	-	749	-	-	-	-
農 機 具 費 (22)	12,526	13,348	5,697	16,740	2,315	8,824	12,525
償 却 費 (23)	5,363	3,752	2,456	7,080	1,590	7,697	4,338
生 産 管 理 費 (24)	69	383	27	-	297	210	97
償 却 費 (25)	-	-	-	-	-	-	12
<b>労 働 費 (26)</b>	<b>15,436</b>	<b>8,672</b>	<b>6,282</b>	<b>17,003</b>	<b>12,601</b>	<b>6,172</b>	<b>6,300</b>
直 接 労 働 費 (27)	13,972	8,672	6,114	16,277	12,009	6,062	6,110
構 成 員 (28)	5,527	8,592	6,114	15,061	6,911	6,062	1,275
雇 用 (29)	8,445	80	-	1,216	5,098	-	4,835
間 接 労 働 費 (30)	1,464	-	168	726	592	110	190
構 成 員 (31)	1,074	-	168	706	343	110	41
雇 用 (32)	390	-	-	20	249	-	149
<b>費 用 合 計 (33)</b>	<b>68,131</b>	<b>52,618</b>	<b>30,325</b>	<b>63,132</b>	<b>60,053</b>	<b>32,898</b>	<b>31,584</b>
購 入 ( 支 払 ) (34)	52,294	40,274	19,056	39,214	43,365	17,095	25,796
内 給 (35)	9,814	8,592	7,791	16,737	15,098	8,106	1,316
償 却 (36)	6,023	3,752	3,478	7,181	1,590	7,697	4,472
副 産 物 価 額 (37)	242	-	267	477	-	-	112
<b>生 産 費 ( 副 産 物 価 額 差 引 ) (38)</b>	<b>67,889</b>	<b>52,618</b>	<b>30,058</b>	<b>62,655</b>	<b>60,053</b>	<b>32,898</b>	<b>31,472</b>
支 払 利 子 (39)	871	5	12	56	24	207	-
支 払 地 代 (40)	5,062	8,240	5,992	11,950	20,646	22,200	3,507
<b>支 払 利 子 ・ 地 代 算 入 生 産 費 (41)</b>	<b>73,822</b>	<b>60,863</b>	<b>36,062</b>	<b>74,661</b>	<b>80,723</b>	<b>55,305</b>	<b>34,979</b>
自 己 資 本 利 子 (42)	852	947	0	1,101	1,403	737	1,340
自 作 地 代 (43)	5,618	-	290	40	-	-	-
<b>資 本 利 子 ・ 地 代 全 額 算 入 生 産 費 (44)</b>	<b>80,292</b>	<b>61,810</b>	<b>36,352</b>	<b>75,802</b>	<b>82,126</b>	<b>56,042</b>	<b>36,319</b>
<b>( 全 算 入 生 産 費 )</b>							



単位：円

Y 経営体 ( Z )	Z 経営体 ( AA )	
(25)	(26)	
<b>66,882</b>	<b>28,692</b>	(1)
2,145	1,854	(2)
2,145	1,854	(3)
-	-	(4)
15,008	2,299	(5)
14,008	2,299	(6)
1,000	-	(7)
8,467	9,150	(8)
918	2,035	(9)
-	-	(10)
-	-	(11)
-	-	(12)
3,729	1,106	(13)
26,009	-	(14)
15,104	-	(15)
10,905	-	(16)
367	527	(17)
448	1,493	(18)
448	845	(19)
-	611	(20)
-	164	(21)
9,791	8,872	(22)
5,107	7,410	(23)
-	745	(24)
-	15	(25)
<b>12,206</b>	<b>12,571</b>	<b>(26)</b>
12,159	12,428	(27)
12,159	2,865	(28)
-	9,563	(29)
47	143	(30)
47	37	(31)
-	106	(32)
<b>79,088</b>	<b>41,263</b>	<b>(33)</b>
49,422	29,927	(34)
24,111	2,902	(35)
5,555	8,434	(36)
701	385	(37)
<b>78,387</b>	<b>40,878</b>	<b>(38)</b>
-	5	(39)
17,005	6,243	(40)
<b>95,392</b>	<b>47,126</b>	<b>(41)</b>
2,432	2,125	(42)
-	-	(43)
<b>97,824</b>	<b>49,251</b>	<b>(44)</b>

3 大豆（組織法人経営）の個別事例（続き）

(3) 生産費 [60kg当たり生産費]

区 分			A 経営体 ( A )	B 経営体 ( D )	C 経営体 ( F )	D 経営体 ( C )	E 経営体 ( 新規 )	F 経営体 ( G )	G 経営体 ( I )
			(1)	(2)	(3)	(4)	(5)	(6)	(7)
物	財	費 (1)	14,118	17,316	19,338	23,023	49,310	20,349	16,422
種	苗	費 (2)	2,343	907	1,539	833	5,675	480	853
購		入 (3)	2,343	907	1,539	833	5,675	480	853
内		給 (4)	-	-	-	-	-	-	-
肥	料	費 (5)	672	2,992	1,521	1,985	4,616	4,269	1,410
購		入 (6)	672	2,992	1,521	1,985	4,616	4,269	1,410
内		給 (7)	-	-	-	-	-	-	-
農	業	農 業 薬 剤 費 ( 購 入 ) (8)	741	2,777	4,295	2,699	4,250	883	2,840
光	熱	動 力 費 (9)	619	566	152	649	1,827	1,339	604
そ	の	他							
購	の	諸							
内	材	料							
		費 (10)	-	79	-	-	-	-	-
		入 (11)	-	79	-	-	-	-	-
		給 (12)	-	-	-	-	-	-	-
土	地	改							
		良							
		及							
		び							
		水							
		利							
		費 (13)	-	1,729	-	871	-	430	1,425
賃	借	料							
購	及	び							
内	料	金							
		入 (14)	-	5,755	8,068	12,280	3,589	8,181	2,312
		入 (15)	-	4,342	8,068	11,780	3,589	7,527	2,139
		給 (16)	-	1,413	-	500	-	654	173
物	件	税							
	及	び							
	公	課							
	諸	負							
	担								
		(17)	421	239	318	337	275	178	215
建	物	費 (18)	1,230	141	-	1,285	-	668	226
償	却	費 (19)	1,230	115	-	1,285	-	627	216
自	動	車							
償	却	費 (20)	855	-	284	-	-	314	251
		費 (21)	78	-	-	-	-	314	-
農	機	具							
償	却	費 (22)	7,237	2,114	3,161	2,084	29,078	3,493	6,185
		費 (23)	7,143	799	2,473	1,940	26,513	3,235	5,454
生	産	管							
償	却	理							
		費 (24)	-	17	-	-	-	114	101
		費 (25)	-	-	-	-	-	-	-
労	働	費 (26)	5,628	5,960	5,409	3,969	13,069	3,645	5,088
直	接	勞							
構	成	働							
雇		費 (27)	5,372	5,620	5,284	3,889	12,224	3,590	5,017
間	接	員							
雇		用 (28)	4,745	5,620	5,041	3,889	12,224	3,395	3,656
		用 (29)	627	-	243	-	-	195	1,361
		費 (30)	256	340	125	80	845	55	71
		員							
		用 (31)	256	340	125	80	845	55	30
		用 (32)	-	-	-	-	-	-	41
費	用	合							
購	入	( 支 払 ) (33)	19,746	23,276	24,747	26,992	62,379	23,994	21,510
内		給 (34)	6,294	14,989	17,108	19,298	22,797	15,714	11,981
償		却 (35)	5,001	7,373	5,166	4,469	13,069	4,104	3,859
		却 (36)	8,451	914	2,473	3,225	26,513	4,176	5,670
副	産	物							
		価							
		額 (37)	-	50	-	32	-	-	308
生	産	費							
	( 副	産							
	物	価							
	額	差							
	引 ) (38)		19,746	23,226	24,747	26,960	62,379	23,994	21,202
支	払	利							
支	払	地							
		代 (39)	343	-	-	-	-	82	-
		代 (40)	6,867	5,953	2,018	5,654	15,990	7,046	3,587
支	払	利							
	子	・							
	地	代							
	算	入							
	生	産							
	費	(41)	26,956	29,179	26,765	32,614	78,369	31,122	24,789
自	己	資							
自	作	本							
	地	利							
	地	子 (42)	0	555	761	1,114	5,431	655	938
	代	地							
	代	地							
		代 (43)	149	-	-	-	-	-	-
資	本	利							
	子	・							
	地	代							
	全	額							
	算	入							
	生	産							
	費	(44)	27,105	29,734	27,526	33,728	83,800	31,777	25,727
	( 全	算							
	入	生							
	産	費							

単位：円

H 経営体 ( H )	I 経営体 ( M )	J 経営体 ( 新規 )	K 経営体 ( K )	L 経営体 ( P )	M 経営体 ( N )	N 経営体 ( L )	O 経営体 ( J )	P 経営体 ( T )	Q 経営体 ( R )	
(8)	(9)	(10)	(11)	(12)	(13)	(14)	(15)	(16)	(17)	
26,957	54,670	15,559	13,277	21,440	20,168	19,904	36,086	12,611	10,818	(1)
2,011	3,572	1,190	808	452	957	437	3,068	2,410	788	(2)
2,011	1,871	1,190	808	452	957	437	3,068	2,410	788	(3)
-	1,701	-	-	-	-	-	-	-	-	(4)
3,355	8,840	1,780	1,358	2,245	3,603	1,926	4,912	952	1,764	(5)
3,355	8,840	1,780	1,358	2,245	3,603	1,926	4,912	952	1,764	(6)
-	-	-	-	-	-	-	-	-	-	(7)
2,562	7,705	1,934	1,950	2,620	2,854	4,392	6,136	1,119	1,467	(8)
1,299	3,054	884	709	1,184	1,576	1,741	4,833	550	639	(9)
7	91	17	-	3	-	-	-	-	-	(10)
7	91	17	-	3	-	-	-	-	-	(11)
-	-	-	-	-	-	-	-	-	-	(12)
1,726	494	547	850	3,518	-	3,520	848	-	416	(13)
3,395	18,840	3,323	2,325	4,189	3,837	4,479	2,756	2,439	483	(14)
3,395	17,722	2,995	2,325	4,189	3,837	3,768	2,611	2,355	458	(15)
-	1,118	328	-	-	-	711	145	84	25	(16)
198	129	614	343	246	52	349	137	31	238	(17)
1,486	-	650	494	237	-	237	756	19	472	(18)
634	-	639	494	87	-	220	756	19	458	(19)
55	-	328	-	536	-	57	-	-	50	(20)
-	-	-	-	221	-	27	-	-	34	(21)
10,726	11,890	4,058	4,438	5,937	6,271	2,732	12,623	5,049	4,436	(22)
7,563	8,990	2,987	1,960	2,701	3,324	976	11,995	307	3,924	(23)
137	55	234	2	273	1,018	34	17	42	65	(24)
-	-	-	-	-	-	-	-	-	-	(25)
5,594	21,418	3,340	4,135	6,023	5,491	14,994	4,693	2,649	5,963	(26)
5,364	19,966	3,253	4,048	5,830	5,391	14,657	4,292	2,560	5,816	(27)
3,451	19,966	606	3,555	4,069	5,391	12,069	4,292	2,392	44	(28)
1,913	-	2,647	493	1,761	-	2,588	-	168	5,772	(29)
230	1,452	87	87	193	100	337	401	89	147	(30)
230	1,452	87	87	193	100	264	401	79	147	(31)
-	-	-	-	-	-	73	-	10	-	(32)
32,551	76,088	18,899	17,412	27,463	25,659	34,898	40,779	15,260	16,781	(33)
20,673	42,861	14,252	11,316	19,797	16,844	20,631	23,190	12,379	12,149	(34)
3,681	24,237	1,021	3,642	4,657	5,491	13,044	4,838	2,555	216	(35)
8,197	8,990	3,626	2,454	3,009	3,324	1,223	12,751	326	4,416	(36)
350	1,372	-	-	17	-	-	41	-	24	(37)
32,201	74,716	18,899	17,412	27,446	25,659	34,898	40,738	15,260	16,757	(38)
13	-	216	-	35	25	-	-	-	807	(39)
2,549	9,879	280	5,161	6,661	1,983	13,525	6,670	2,114	3,170	(40)
34,763	84,595	19,395	22,573	34,142	27,667	48,423	47,408	17,374	20,734	(41)
1,288	1,866	614	970	696	592	946	4,087	327	219	(42)
45	-	3,841	-	-	1,285	-	288	-	140	(43)
36,096	86,461	23,850	23,543	34,838	29,544	49,369	51,783	17,701	21,093	(44)

3 大豆（組織法人経営）の個別事例（続き）  
 (3) 生産費〔60kg当たり生産費〕（続き）

区 分	R 経営体 ( Q )	S 経営体 ( S )	T 経営体 ( U )	U 経営体 ( W )	V 経営体 ( X )	W 経営体 ( V )	X 経営体 ( Y )
	(18)	(19)	(20)	(21)	(22)	(23)	(24)
<b>物 財 費 (1)</b>	<b>12,781</b>	<b>8,668</b>	<b>6,028</b>	<b>15,029</b>	<b>13,992</b>	<b>11,253</b>	<b>16,842</b>
種 苗 費 (2)	1,126	379	690	731	849	1,280	1,908
購 入 (3)	1,126	379	312	415	777	1,280	1,908
内 給 (4)	-	-	378	316	72	-	-
肥 料 費 (5)	1,385	837	-	2,214	2,279	204	777
購 入 (6)	1,385	837	-	2,214	2,279	204	777
内 給 (7)	-	-	-	-	-	-	-
農 業 薬 剤 費 ( 購 入 ) (8)	1,240	1,595	1,182	2,013	1,739	1,870	1,545
光 熱 動 力 費 (9)	939	474	285	656	508	575	850
そ の 他 の 諸 材 料 費 (10)	0	33	-	-	-	-	3
購 入 (11)	0	33	-	-	-	-	3
内 給 (12)	-	-	-	-	-	-	-
土 地 改 良 及 び 水 利 費 (13)	857	106	22	1,807	1,495	2,592	35
賃 借 料 及 び 料 金 (14)	3,765	2,464	1,880	1,698	6,350	814	2,992
購 入 (15)	2,986	2,464	1,880	1,698	4,109	-	2,992
内 給 (16)	779	-	-	-	2,241	814	-
物 件 税 及 び 公 課 諸 負 担 (17)	253	71	116	113	1	114	84
建 物 費 (18)	80	-	128	247	-	-	214
償 却 費 (19)	80	-	69	33	-	-	81
自 動 車 費 (20)	81	-	290	96	-	-	26
償 却 費 (21)	81	-	188	-	-	-	-
農 機 具 費 (22)	3,038	2,633	1,428	5,454	683	3,715	8,344
償 却 費 (23)	1,301	740	616	2,307	469	3,241	2,890
生 産 管 理 費 (24)	17	76	7	-	88	89	64
償 却 費 (25)	-	-	-	-	-	-	8
<b>労 働 費 (26)</b>	<b>3,744</b>	<b>1,710</b>	<b>1,575</b>	<b>5,538</b>	<b>3,715</b>	<b>2,599</b>	<b>4,197</b>
直 接 労 働 費 (27)	3,385	1,710	1,525	5,305	3,532	2,558	4,071
構 成 員 (28)	1,337	1,694	1,525	4,909	2,029	2,558	850
雇 用 (29)	2,048	16	-	396	1,503	-	3,221
間 接 労 働 費 (30)	359	-	50	233	183	41	126
構 成 員 (31)	264	-	50	227	109	41	27
雇 用 (32)	95	-	-	6	74	-	99
<b>費 用 合 計 (33)</b>	<b>16,525</b>	<b>10,378</b>	<b>7,603</b>	<b>20,567</b>	<b>17,707</b>	<b>13,852</b>	<b>21,039</b>
購 入 ( 支 払 ) (34)	12,683	7,944	4,777	12,775	12,787	7,198	17,183
内 給 (35)	2,380	1,694	1,953	5,452	4,451	3,413	877
償 却 (36)	1,462	740	873	2,340	469	3,241	2,979
副 産 物 価 額 (37)	59	-	67	156	-	-	75
<b>生 産 費 ( 副 産 物 価 額 差 引 ) (38)</b>	<b>16,466</b>	<b>10,378</b>	<b>7,536</b>	<b>20,411</b>	<b>17,707</b>	<b>13,852</b>	<b>20,964</b>
支 払 利 子 (39)	211	1	3	18	7	87	-
支 払 地 代 (40)	1,228	1,625	1,502	3,893	6,087	9,347	2,336
<b>支 払 利 子 ・ 地 代 算 入 生 産 費 (41)</b>	<b>17,905</b>	<b>12,004</b>	<b>9,041</b>	<b>24,322</b>	<b>23,801</b>	<b>23,286</b>	<b>23,300</b>
自 己 資 本 利 子 (42)	207	187	0	359	414	310	893
自 作 地 代 (43)	1,363	-	73	13	-	-	-
<b>資 本 利 子 ・ 地 代 全 額 算 入 生 産 費 (44)</b>	<b>19,475</b>	<b>12,191</b>	<b>9,114</b>	<b>24,694</b>	<b>24,215</b>	<b>23,596</b>	<b>24,193</b>
<b>( 全 算 入 生 産 費 )</b>							

単位：円

Y 経営体 ( Z )	Z 経営体 ( AA )	
(25)	(26)	
<b>15,353</b>	<b>8,938</b>	(1)
492	577	(2)
492	577	(3)
-	-	(4)
3,446	716	(5)
3,216	716	(6)
230	-	(7)
1,944	2,850	(8)
211	634	(9)
-	-	(10)
-	-	(11)
-	-	(12)
856	345	(13)
5,970	-	(14)
3,467	-	(15)
2,503	-	(16)
84	164	(17)
103	465	(18)
103	263	(19)
-	190	(20)
-	51	(21)
2,247	2,764	(22)
1,172	2,309	(23)
-	233	(24)
-	5	(25)
<b>2,802</b>	<b>3,916</b>	<b>(26)</b>
2,786	3,864	(27)
2,786	885	(28)
-	2,979	(29)
16	52	(30)
16	19	(31)
-	33	(32)
<b>18,155</b>	<b>12,854</b>	<b>(33)</b>
11,345	9,322	(34)
5,535	904	(35)
1,275	2,628	(36)
161	120	(37)
<b>17,994</b>	<b>12,734</b>	<b>(38)</b>
-	2	(39)
3,903	1,944	(40)
<b>21,897</b>	<b>14,680</b>	<b>(41)</b>
558	662	(42)
-	-	(43)
<b>22,455</b>	<b>15,342</b>	<b>(44)</b>

3 大豆（組織法人経営）の個別事例（続き）

(4) 大豆の作業別労働時間

区 分	A 経営体 ( A )	B 経営体 ( D )	C 経営体 ( F )	D 経営体 ( C )	E 経営体 ( 新規 )	F 経営体 ( G )	G 経営体 ( I )
	(1)	(2)	(3)	(4)	(5)	(6)	(7)
投下労働時間（10 a 当たり） (1)	4.22	11.10	5.44	7.37	4.81	9.16	9.04
構 成 員 (2)	3.66	11.10	4.98	7.37	4.81	8.35	5.99
雇 用 (3)	0.56	-	0.46	-	-	0.81	3.05
直 接 労 働 時 間 (4)	4.03	10.49	5.32	7.23	4.51	9.01	8.91
構 成 員 (5)	3.47	10.49	4.86	7.23	4.51	8.20	5.95
雇 用 (6)	0.56	-	0.46	-	-	0.81	2.96
間 接 労 働 時 間 (7)	0.19	0.61	0.12	0.14	0.30	0.15	0.13
投下労働時間（60 kg 当たり） (8)	3.15	3.85	3.59	2.48	9.33	2.75	3.22
構 成 員 (9)	2.73	3.85	3.29	2.48	9.33	2.51	2.14
雇 用 (10)	0.42	-	0.30	-	-	0.24	1.08
直 接 労 働 時 間 (11)	3.01	3.64	3.51	2.43	8.75	2.71	3.17
構 成 員 (12)	2.59	3.64	3.21	2.43	8.75	2.47	2.12
雇 用 (13)	0.42	-	0.30	-	-	0.24	1.05
間 接 労 働 時 間 (14)	0.14	0.21	0.08	0.05	0.58	0.04	0.05
作業別直接労働時間（10 a 当たり） (15)	4.03	10.49	5.32	7.23	4.51	9.01	8.91
合 計							
育 苗 (16)	-	-	-	-	-	-	-
耕 起 整 地 (17)	0.48	1.24	-	1.69	0.81	1.31	0.98
基 肥 (18)	0.48	-	0.17	0.42	0.18	0.42	0.67
は 種 (19)	0.56	1.50	0.70	1.01	0.24	0.65	0.69
定 植 (20)	-	-	-	-	-	-	-
追 肥 (21)	-	-	-	0.14	-	0.09	-
中 耕 除 草 (22)	0.37	3.65	1.38	0.80	0.88	3.92	1.91
管 理 (23)	0.64	3.00	2.10	-	0.55	0.47	3.19
防 除 (24)	0.19	-	0.62	-	0.24	1.52	0.76
刈 取 脱 穀 (25)	1.12	0.87	-	1.29	1.25	-	0.67
乾 燥 (26)	-	-	-	-	-	0.40	-
生 産 管 理 (27)	0.19	0.23	0.35	1.88	0.36	0.23	0.04
うち構成員							
育 苗 (28)	-	-	-	-	-	-	-
耕 起 整 地 (29)	0.48	1.24	-	1.69	0.81	1.31	0.23
基 肥 (30)	0.48	-	0.17	0.42	0.18	0.42	0.22
は 種 (31)	0.56	1.50	0.70	1.01	0.24	0.05	0.15
定 植 (32)	-	-	-	-	-	-	-
追 肥 (33)	-	-	-	0.14	-	0.09	-
中 耕 除 草 (34)	0.37	3.65	0.92	0.80	0.88	3.92	1.09
管 理 (35)	0.64	3.00	2.10	-	0.55	0.47	3.19
防 除 (36)	0.19	-	0.62	-	0.24	1.52	0.36
刈 取 脱 穀 (37)	0.56	0.87	-	1.29	1.25	-	0.67
乾 燥 (38)	-	-	-	-	-	0.19	-
生 産 管 理 (39)	0.19	0.23	0.35	1.88	0.36	0.23	0.04

単位：時間

H 経営体 ( H )	I 経営体 ( M )	J 経営体 ( 新規 )	K 経営体 ( K )	L 経営体 ( P )	M 経営体 ( N )	N 経営体 ( L )	O 経営体 ( J )	P 経営体 ( T )	Q 経営体 ( R )	
(8)	(9)	(10)	(11)	(12)	(13)	(14)	(15)	(16)	(17)	
11.41	13.02	12.85	11.02	10.02	7.74	16.46	4.71	6.71	12.27	(1)
6.53	13.02	1.47	9.20	6.27	7.74	12.56	4.71	6.32	0.27	(2)
4.88	-	11.38	1.82	3.75	-	3.90	-	0.39	12.00	(3)
10.94	12.14	12.66	10.80	9.74	7.60	16.08	4.30	6.50	12.06	(4)
6.06	12.14	1.28	8.98	5.99	7.60	12.29	4.30	6.13	0.06	(5)
4.88	-	11.38	1.82	3.75	-	3.79	-	0.37	12.00	(6)
0.47	0.88	0.19	0.22	0.28	0.14	0.38	0.41	0.21	0.21	(7)
4.47	12.87	3.51	2.99	4.28	4.02	10.25	3.33	1.76	5.91	(8)
2.56	12.87	0.40	2.48	2.67	4.02	7.83	3.33	1.65	0.13	(9)
1.91	-	3.11	0.51	1.61	-	2.42	-	0.11	5.78	(10)
4.29	12.00	3.46	2.93	4.16	3.95	10.01	3.04	1.70	5.81	(11)
2.38	12.00	0.35	2.42	2.55	3.95	7.66	3.04	1.60	0.03	(12)
1.91	-	3.11	0.51	1.61	-	2.35	-	0.10	5.78	(13)
0.18	0.87	0.05	0.06	0.12	0.07	0.24	0.29	0.06	0.10	(14)
10.94	12.14	12.66	10.80	9.74	7.60	16.08	4.30	6.50	12.06	(15)
-	-	-	-	-	-	-	-	-	-	(16)
0.87	3.89	0.41	1.48	2.04	1.22	1.19	0.60	0.68	1.06	(17)
0.79	0.57	0.16	0.66	0.45	0.77	0.11	0.25	0.22	0.22	(18)
0.79	1.88	0.44	0.82	0.94	0.70	0.80	0.57	0.51	1.32	(19)
-	-	-	-	-	-	-	-	-	-	(20)
-	-	-	-	-	-	-	-	-	-	(21)
3.23	1.87	10.75	3.12	2.68	1.84	5.63	0.21	0.48	2.78	(22)
2.22	1.82	0.25	2.33	1.67	1.17	4.40	0.82	3.13	2.90	(23)
0.51	0.41	0.16	0.84	0.24	0.84	0.18	0.28	0.06	0.18	(24)
2.21	1.51	0.38	1.39	1.60	0.88	1.17	1.36	0.91	1.98	(25)
-	-	0.09	-	-	-	0.31	-	-	1.56	(26)
0.32	0.19	0.02	0.16	0.12	0.18	2.29	0.21	0.51	0.06	(27)
-	-	-	-	-	-	-	-	-	-	(28)
0.49	3.89	0.33	1.18	0.64	1.22	1.07	0.60	0.55	-	(29)
0.43	0.57	0.08	0.53	0.26	0.77	0.07	0.25	0.21	-	(30)
0.43	1.88	0.16	0.82	0.88	0.70	0.53	0.57	0.50	-	(31)
-	-	-	-	-	-	-	-	-	-	(32)
-	-	-	-	-	-	-	-	-	-	(33)
2.43	1.87	0.06	2.65	1.77	1.84	3.89	0.21	0.47	-	(34)
0.45	1.82	-	1.86	1.16	1.17	3.63	0.82	3.03	-	(35)
0.51	0.41	0.16	0.67	0.12	0.84	0.18	0.28	0.06	-	(36)
1.00	1.51	0.38	1.11	1.04	0.88	0.50	1.36	0.80	-	(37)
-	-	0.09	-	-	-	0.13	-	-	-	(38)
0.32	0.19	0.02	0.16	0.12	0.18	2.29	0.21	0.51	0.06	(39)

3 大豆（組織法人経営）の個別事例（続き）

(4) 大豆の作業別労働時間（続き）

区 分	R 経営体 ( Q )	S 経営体 ( S )	T 経営体 ( U )	U 経営体 ( W )	V 経営体 ( X )	W 経営体 ( V )	X 経営体 ( Y )
	(18)	(19)	(20)	(21)	(22)	(23)	(24)
投下労働時間（10 a 当たり） (1)	13.19	5.55	3.75	11.15	9.46	4.47	4.34
構 成 員 (2)	3.81	5.51	3.75	9.61	4.62	4.47	0.96
雇 用 (3)	9.38	0.04	-	1.54	4.84	-	3.38
直 接 労 働 時 間 (4)	12.16	5.55	3.65	10.69	9.05	4.39	4.19
構 成 員 (5)	3.19	5.51	3.65	9.17	4.40	4.39	0.93
雇 用 (6)	8.97	0.04	-	1.52	4.65	-	3.26
間 接 労 働 時 間 (7)	1.03	-	0.10	0.46	0.41	0.08	0.15
投下労働時間（60 kg 当たり） (8)	3.18	1.08	0.94	3.62	2.80	1.88	2.91
構 成 員 (9)	0.91	1.07	0.94	3.12	1.37	1.88	0.65
雇 用 (10)	2.27	0.01	-	0.50	1.43	-	2.26
直 接 労 働 時 間 (11)	2.93	1.08	0.91	3.47	2.67	1.85	2.81
構 成 員 (12)	0.76	1.07	0.91	2.98	1.30	1.85	0.63
雇 用 (13)	2.17	0.01	-	0.49	1.37	-	2.18
間 接 労 働 時 間 (14)	0.25	-	0.03	0.15	0.13	0.03	0.10
作業別直接労働時間（10 a 当たり） (15)	12.16	5.55	3.65	10.69	9.05	4.39	4.19
合 計							
育 苗 (16)	-	-	-	-	-	-	-
耕 起 整 地 (17)	0.67	0.42	0.44	1.57	1.16	0.50	0.15
基 肥 (18)	0.38	0.53	-	0.52	0.56	0.13	0.19
は 種 (19)	0.47	0.85	0.35	1.25	0.52	0.40	0.30
定 植 (20)	-	-	-	-	-	-	-
追 肥 (21)	0.12	-	-	-	-	-	-
中 耕 除 草 (22)	7.53	0.49	1.10	3.14	1.17	1.66	1.84
管 理 (23)	0.27	0.16	0.51	1.36	1.21	0.59	1.17
防 除 (24)	-	0.98	-	0.63	1.23	0.16	0.05
刈 取 脱 穀 (25)	2.63	1.33	1.17	1.98	0.70	0.50	0.39
乾 燥 (26)	-	0.41	-	-	2.46	0.43	-
生 産 管 理 (27)	0.09	0.38	0.08	0.24	0.04	0.02	0.10
うち構成員							
育 苗 (28)	-	-	-	-	-	-	-
耕 起 整 地 (29)	0.30	0.42	0.44	1.34	0.99	0.50	0.11
基 肥 (30)	0.18	0.53	-	0.44	0.41	0.13	0.07
は 種 (31)	0.22	0.85	0.35	1.07	0.15	0.40	0.12
定 植 (32)	-	-	-	-	-	-	-
追 肥 (33)	0.05	-	-	-	-	-	-
中 耕 除 草 (34)	0.75	0.49	1.10	2.69	0.65	1.66	0.34
管 理 (35)	0.09	0.16	0.51	1.16	0.37	0.59	0.06
防 除 (36)	-	0.98	-	0.54	0.60	0.16	0.05
刈 取 脱 穀 (37)	1.51	1.29	1.17	1.69	0.63	0.50	0.08
乾 燥 (38)	-	0.41	-	-	0.56	0.43	-
生 産 管 理 (39)	0.09	0.38	0.08	0.24	0.04	0.02	0.10



単位：時間

Y 経営体 ( Z )	Z 経営体 ( AA )	
(25)	(26)	
8.18	4.70	(1)
8.18	1.55	(2)
-	3.15	(3)
8.15	4.65	(4)
8.15	1.53	(5)
-	3.12	(6)
0.03	0.05	(7)
1.88	1.45	(8)
1.88	0.48	(9)
-	0.97	(10)
1.87	1.43	(11)
1.87	0.47	(12)
-	0.96	(13)
0.01	0.02	(14)
8.15	4.65	(15)
-	-	(16)
0.45	0.26	(17)
0.33	0.15	(18)
0.62	0.42	(19)
-	-	(20)
-	-	(21)
3.61	1.15	(22)
1.61	0.77	(23)
-	0.18	(24)
1.21	0.40	(25)
-	1.28	(26)
0.32	0.04	(27)
-	-	(28)
0.45	0.08	(29)
0.33	0.05	(30)
0.62	0.14	(31)
-	-	(32)
-	-	(33)
3.61	0.37	(34)
1.61	0.25	(35)
-	0.06	(36)
1.21	0.13	(37)
-	0.41	(38)
0.32	0.04	(39)



### Ⅲ (参考) 平均値の概要



# 平成26年産 米生産費(組織法人経営)

10 a 当たり全算入生産費は、10万218円

60kg 当たり全算入生産費は、1万1,885円

## 【調査結果の概要】

- 平成26年産米の10 a 当たり資本利子・地代全額算入生産費(以下「全算入生産費」という。)は10万218円で、60kg 当たり全算入生産費は1万1,885円であった。
- 10 a 当たり全算入生産費は25年産に比べて1.4%増加した。  
これは、刈取・脱穀時間の増加等により労働費が増加したこと等による。
- 60kg 当たり全算入生産費は25年産に比べて0.4%減少した。  
これは、10 a 当たり収量が増加したことによる。

図 米の全算入生産費の動向(全国)

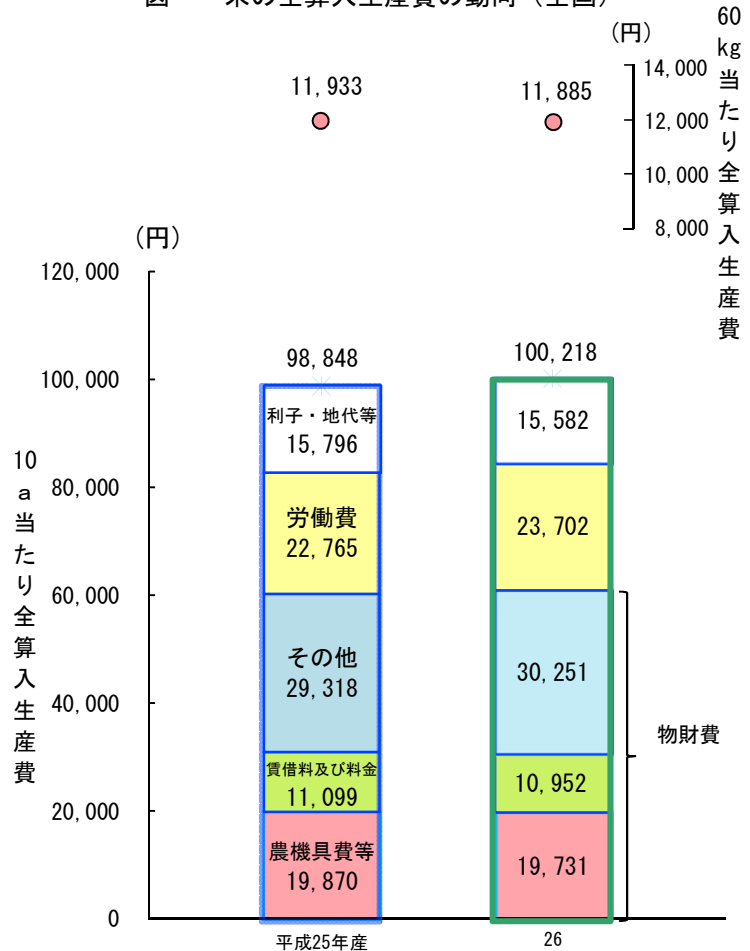


表 平成26年産米生産費(全国)

区分	単位	10 a 当たり		60 kg 当たり	
		実数	対前年産増減率	実数	対前年産増減率
物財費	円	60,934	1.1%	7,223	△ 0.8%
うち農機具費等	円	19,731	△ 0.7%	2,338	△ 2.5%
賃借料及び料金	円	10,952	△ 1.3%	1,298	△ 3.1%
その他	円	30,251	3.2%	3,587	1.4%
労働費	円	23,702	4.1%	2,812	2.3%
費用合計	円	84,636	1.9%	10,035	0.1%
利子・地代等	円	15,582	△ 1.4%	1,850	△ 3.0%
資本利子・地代全額算入生産費	円	100,218	1.4%	11,885	△ 0.4%
労働時間計	時間	15.54	1.7%	1.85	1.1%
うち田植	時間	2.12	2.4%	0.25	0.0%
管理	時間	3.97	0.0%	0.47	△ 2.1%
刈取脱穀	時間	1.92	7.3%	0.23	9.5%
収量	kg	505	1.6%	-	-
1経営体当たり作付面積	a	2,690.8	0.1%	-	-

注：農機具費等は、農機具費、建物費、自動車費及び生産管理費の合計である。

## (参考) 米(組織法人経営)の平均値

## (1) 調査対象経営体の生産概要・経営概況

区 分	単 位	平均値	
		(1) 稲作主体 の組織法人 経営	(2)
集 計 経 営 体 数 (1)	経営体	29	29
労 働 力 ( 1 経 営 体 当 たり )			
構 成 員 (2)	人	21.3	21.3
農 業 年 雇 帯 (3)	"	1.5	1.5
構 成 農 家 世 帯 (4)	戸	21.4	21.4
土 地 ( 1 経 営 体 当 たり )			
経 営 耕 地 面 積 (5)	a	4,600	4,600
田 (6)	"	4,427	4,427
畑 (7)	"	173	173
畑 普 通 (8)	"	171	171
耕 地 以 外 の 土 地 (9)	"	20	20
水 稲			
使 用 地 面 積 ( 1 経 営 体 当 たり )			
作 付 地 (10)	"	2,690.8	2,690.8
自 作 地 (11)	"	31.5	31.5
小 作 地 (12)	"	2,659.3	2,659.3
作 付 地 以 外 (13)	"	19.8	19.8
所 有 地 (14)	"	3.8	3.8
借 入 地 (15)	"	16.0	16.0
作 付 地 の 実 勢 地 代 ( 10 a 当 たり ) (16)	円	13,125	13,125
自 作 地 (17)	"	12,052	12,052
小 作 地 (18)	"	13,137	13,137
投 下 資 本 額 ( 10 a 当 たり ) (19)	"	97,481	97,481
固 定 資 本 額 (20)	"	60,296	60,296
建 物 ・ 構 築 物 (21)	"	26,450	26,450
自 動 車 (22)	"	452	452
農 機 具 (23)	"	33,394	33,394
流 動 資 本 額 (24)	"	25,335	25,335
労 賃 資 本 額 (25)	"	11,850	11,850
水 稲			
10 a 当 たり 主 産 物 数 量 (26)	kg	505	505

注:1 平均値は事例の掲載の有無にかかわらず、集計対象経営体を集計した。

2 1)の稲作主体の組織法人経営は、平均値の集計対象経営体のうち米の販売金額が農産物販売額の第1位となる経営体を抽出し集計した(平成26年産においては全ての集計経営体がこれに該当した。)

なお、稲作主体の60kg当たり全算入生産費は、「日本再興戦略」(平成25年6月14日閣議決定)において達成すべき「成果目標」(KPI)として設定された「担い手のコメの生産コストを現状全国平均比4割削減」の進捗の評価に活用される。

## (2) 生産費 [10 a 当たり生産費]

単位:円

区 分	単 位	平均値	
		(1) 稲作主体 の組織法人 経営	(2)
物 財 費 (1)		60,934	60,934
種 苗 費 (2)		3,090	3,090
購 入 (3)		3,022	3,022
内 給 (4)		68	68
肥 料 費 (5)		8,574	8,574
購 入 (6)		8,442	8,442
内 給 (7)		132	132
農 業 薬 剤 費 ( 購 入 ) (8)		6,523	6,523
光 熱 動 力 費 (9)		4,283	4,283
そ の 他 の 諸 材 料 費 (10)		1,858	1,858
購 入 (11)		1,858	1,858
内 給 (12)		-	-
土 地 改 良 及 び 水 利 費 (13)		4,696	4,696
賃 借 料 及 び 料 金 (14)		10,952	10,952
購 入 (15)		10,004	10,004
内 給 (16)		948	948
物 件 税 及 び 公 課 諸 負 担 (17)		1,227	1,227
建 物 費 (18)		2,942	2,942
償 却 費 (19)		2,355	2,355
自 動 車 費 (20)		684	684
償 却 費 (21)		205	205
農 機 具 費 (22)		15,495	15,495
償 却 費 (23)		7,643	7,643
生 産 管 理 費 (24)		610	610
償 却 費 (25)		59	59
労 働 費 (26)		23,702	23,702
直 接 労 働 費 (27)		22,650	22,650
構 成 員 (28)		15,669	15,669
用 (29)		6,981	6,981
間 接 労 働 費 (30)		1,052	1,052
構 成 員 (31)		945	945
用 (32)		107	107
費 用 合 計 (33)		84,636	84,636
購 入 ( 支 払 ) (34)		56,529	56,529
内 給 (35)		17,845	17,845
償 却 (36)		10,262	10,262
副 産 物 価 額 (37)		1,149	1,149
生 産 費 ( 副 産 物 価 額 差 引 ) (38)		83,487	83,487
支 払 利 子 (39)		175	175
支 払 地 代 (40)		13,460	13,460
支 払 利 子 ・ 地 代 算 入 生 産 費 (41)		97,122	97,122
自 己 資 本 利 子 (42)		2,934	2,934
自 作 地 代 (43)		162	162
資 本 利 子 ・ 地 代 全 額 算 入 生 産 費 ( 全 算 入 生 産 費 ) (44)		100,218	100,218

## (3) 生産費 [60kg当たり生産費] 単位：円

区 分	平均値	1) 稲作主体 の組織法人 経営	
		(1)	(2)
物 財 費 (1)	7,223	7,223	
種 苗 費 (2)	366	366	
購 入 (3)	358	358	
内 給 (4)	8	8	
肥 料 費 (5)	1,017	1,017	
購 入 (6)	1,001	1,001	
内 給 (7)	16	16	
農 業 薬 剤 費 ( 購 入 ) (8)	774	774	
光 熱 動 力 費 (9)	508	508	
そ の 他 の 諸 材 料 費 (10)	220	220	
購 入 (11)	220	220	
内 給 (12)	-	-	
土 地 改 良 及 び 水 利 費 (13)	557	557	
賃 借 料 及 び 料 金 (14)	1,298	1,298	
購 入 (15)	1,186	1,186	
内 給 (16)	112	112	
物 件 税 及 び 公 課 諸 負 担 (17)	145	145	
建 物 費 (18)	348	348	
償 却 費 (19)	279	279	
自 動 車 費 (20)	81	81	
償 却 費 (21)	24	24	
農 機 具 費 (22)	1,837	1,837	
償 却 費 (23)	906	906	
生 産 管 理 費 (24)	72	72	
償 却 費 (25)	7	7	
労 働 費 (26)	2,812	2,812	
直 接 労 働 費 (27)	2,689	2,689	
構 成 員 (28)	1,861	1,861	
間 接 労 働 費 (29)	828	828	
構 成 員 (30)	123	123	
間 接 労 働 費 (31)	110	110	
構 成 員 (32)	13	13	
費 用 合 計 (33)	10,035	10,035	
購 入 ( 支 払 ) (34)	6,702	6,702	
内 給 (35)	2,117	2,117	
償 却 (36)	1,216	1,216	
副 産 物 価 額 (37)	136	136	
生 産 費 ( 副 産 物 価 額 差 引 ) (38)	9,899	9,899	
支 払 利 子 (39)	21	21	
支 払 地 代 (40)	1,597	1,597	
支 払 利 子 ・ 地 代 算 入 生 産 費 (41)	11,517	11,517	
自 己 資 本 利 子 (42)	348	348	
自 作 地 代 (43)	20	20	
資 本 利 子 ・ 地 代 全 額 算 入 生 産 費 (44)	11,885	11,885	
( 全 算 入 生 産 費 )			

## (4) 米の作業別労働時間 単位：時間

区 分	平均値	1) 稲作主体 の組織法人 経営	
		(1)	(2)
投 下 労 働 時 間 ( 10 a 当 た り ) (1)	15.54	15.54	
構 成 員 (2)	10.44	10.44	
雇 用 (3)	5.10	5.10	
直 接 労 働 時 間 (4)	14.87	14.87	
構 成 員 (5)	9.85	9.85	
雇 用 (6)	5.02	5.02	
間 接 労 働 時 間 (7)	0.67	0.67	
投 下 労 働 時 間 ( 60 kg 当 た り ) (8)	1.85	1.85	
構 成 員 (9)	1.24	1.24	
雇 用 (10)	0.61	0.61	
直 接 労 働 時 間 (11)	1.77	1.77	
構 成 員 (12)	1.17	1.17	
雇 用 (13)	0.60	0.60	
間 接 労 働 時 間 (14)	0.08	0.08	
作 業 別 直 接 労 働 時 間 ( 10 a 当 た り ) (15)	14.87	14.87	
合 計			
種 子 予 措 (16)	0.19	0.19	
育 苗 (17)	1.70	1.70	
起 整 地 (18)	2.05	2.05	
基 肥 (19)	0.41	0.41	
直 ま 基 肥 (20)	0.05	0.05	
田 植 (21)	2.12	2.12	
追 肥 (22)	0.10	0.10	
除 草 (23)	0.60	0.60	
管 理 (24)	3.97	3.97	
防 刈 取 脱 (25)	0.27	0.27	
乾 燥 (26)	1.92	1.92	
生 産 管 理 (27)	0.96	0.96	
管 理 (28)	0.53	0.53	
う ち 構 成 員			
種 子 予 措 (29)	0.14	0.14	
育 苗 (30)	0.96	0.96	
起 整 地 (31)	1.46	1.46	
基 肥 (32)	0.25	0.25	
直 ま 基 肥 (33)	0.05	0.05	
田 植 (34)	1.08	1.08	
追 肥 (35)	0.07	0.07	
除 草 (36)	0.42	0.42	
管 理 (37)	2.70	2.70	
防 刈 取 脱 (38)	0.22	0.22	
乾 燥 (39)	1.20	1.20	
生 産 管 理 (40)	0.77	0.77	
管 理 (41)	0.53	0.53	





# 平成26年産 小麦生産費(組織法人経営)

10 a 当たり全算入生産費は、5万7,131円

60 kg 当たり全算入生産費は、7,784円

## 【調査結果の概要】

1 平成26年産小麦の10 a 当たり全算入生産費は5万7,131円で、60kg 当たり全算入生産費は7,784円であった。

2 10 a 当たり全算入生産費は25年産に比べて4.7%増加した。

これは、農機具等の修繕費が増加したこと等による。

3 60 kg 当たり全算入生産費は25年産に比べて2.8%増加した。

図 小麦の全算入生産費の動向 (全国)

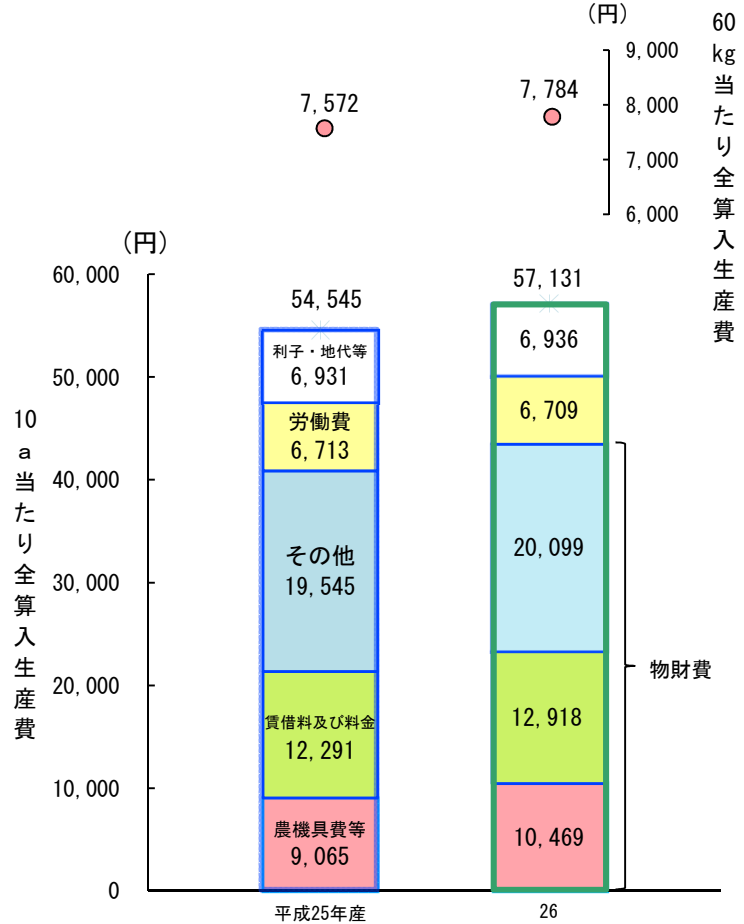


表 平成26年産小麦生産費 (全国)

区分	単位	10 a 当たり		60 kg 当たり	
		実数	対前年産増減率	実数	対前年産増減率
物財費	円	43,486	6.3%	5,924	4.3%
うち農機具費等	円	10,469	15.5%	1,426	13.4%
賃借料及び料金	円	12,918	5.1%	1,760	3.2%
その他	円	20,099	2.8%	2,738	0.9%
労働費	円	6,709	△ 0.1%	915	△ 1.8%
費用合計	円	50,195	5.4%	6,839	3.5%
利子・地代等	円	6,936	0.1%	945	△ 1.8%
資本利子・地代全額算入生産費	円	57,131	4.7%	7,784	2.8%
労働時間計	時間	4.13	△ 2.6%	0.54	△ 6.9%
うち防除	時間	0.29	△ 23.7%	0.04	△ 20.0%
管理	時間	0.45	12.5%	0.06	0.0%
刈取脱穀	時間	0.63	1.6%	0.08	0.0%
収量	kg	441	2.1%	-	-
1経営体当たり作付面積	a	1,874.6	△ 0.6%	-	-

注：農機具費等は、農機具費、建物費、自動車費及び生産管理費の合計である。

## (参考) 小麦(組織法人経営)の平均値

## (1) 調査対象経営体の生産概要・経営概況

区 分	単 位	平均値
		(1)
集 計 経 営 体 数 (1)	経営体	29
労 働 力 ( 1 経 営 体 当 たり )		
構 成 員 (2)	人	13.7
農 業 年 雇 員 (3)	"	1.5
構 成 農 家 世 帯 (4)	戸	13.0
土 地 ( 1 経 営 体 当 たり )		
経 営 耕 地 面 積 (5)	a	5,666
田 (6)	"	4,188
畑 (7)	"	1,478
畑 普 通 (8)	"	1,471
耕 地 以 外 の 土 地 (9)	"	48
小 麦		
使 用 地 面 積 ( 1 経 営 体 当 たり )		
作 付 地 (10)	"	1,874.6
自 作 地 (11)	"	221.6
小 作 地 (12)	"	1,653.0
作 付 地 以 外 (13)	"	10.2
所 有 地 (14)	"	4.8
借 入 地 (15)	"	5.4
作 付 地 の 実 勢 地 代 ( 10 a 当 たり ) (16)	円	9,958
自 作 地 (17)	"	8,661
小 作 地 (18)	"	10,133
投 下 資 本 額 ( 10 a 当 たり ) (19)	"	44,456
固 定 資 本 額 (20)	"	21,892
建 物 ・ 構 築 物 (21)	"	5,443
自 動 車 (22)	"	1,111
農 機 具 (23)	"	15,338
流 動 資 本 額 (24)	"	19,209
労 賃 資 本 額 (25)	"	3,355
小 麦		
10 a 当 たり 主 産 物 数 量 (26)	kg	441

注: 平均値は事例の掲載の有無にかかわらず、集計対象経営体を集計した。

## (2) 生産費 [10 a 当たり生産費]

単位: 円

区 分	平均値
	(1)
物 財 費 (1)	43,486
種 苗 費 (2)	2,817
購 入 (3)	2,721
内 給 (4)	96
肥 料 費 (5)	9,622
購 入 (6)	9,622
内 給 (7)	-
農 業 薬 剤 費 ( 購 入 ) (8)	3,559
光 熱 動 力 費 (9)	2,511
そ の 他 の 諸 材 料 費 (10)	149
購 入 (11)	149
内 給 (12)	-
土 地 改 良 及 び 水 利 費 (13)	755
賃 借 料 及 び 料 金 (14)	12,918
購 入 (15)	11,662
内 給 (16)	1,256
物 件 税 及 び 公 課 諸 負 担 (17)	686
建 償 物 費 (18)	581
却 費 (19)	410
自 償 動 車 費 (20)	1,439
却 費 (21)	444
農 機 具 費 (22)	8,092
償 却 費 (23)	4,208
生 産 管 理 費 (24)	357
償 却 費 (25)	4
労 働 費 (26)	6,709
直 接 労 働 費 (27)	6,156
構 成 員 (28)	5,188
用 (29)	968
間 接 労 働 費 (30)	553
構 成 員 (31)	517
雇 用 (32)	36
費 用 合 計 (33)	50,195
購 入 ( 支 払 ) (34)	38,066
内 給 (35)	7,063
償 却 (36)	5,066
副 産 物 価 額 (37)	571
生 産 費 ( 副 産 物 価 額 差 引 ) (38)	49,624
支 払 利 子 (39)	118
支 払 地 代 (40)	5,245
支 払 利 子 ・ 地 代 算 入 生 産 費 (41)	54,987
自 己 資 本 利 子 (42)	1,090
自 作 地 地 代 (43)	1,054
資 本 利 子 ・ 地 代 全 額 算 入 生 産 費 (44)	57,131
( 全 算 入 生 産 費 )	

## (3) 生産費 [60kg当たり生産費] 単位：円

区 分	平均値
	(1)
物 財 費 (1)	5,924
種 苗 費 (2)	384
購 入 (3)	371
内 給 (4)	13
肥 料 費 (5)	1,311
購 入 (6)	1,311
内 給 (7)	-
農 業 薬 剤 費 ( 購 入 ) (8)	485
光 熱 動 力 費 (9)	342
そ の 他 の 諸 材 料 費 (10)	20
購 入 (11)	20
内 給 (12)	-
土 地 改 良 及 び 水 利 費 (13)	103
賃 借 料 及 び 料 金 (14)	1,760
購 入 (15)	1,589
内 給 (16)	171
物 件 税 及 び 公 課 諸 負 担 (17)	93
建 物 費 (18)	79
償 却 費 (19)	56
自 動 車 費 (20)	197
償 却 費 (21)	61
農 機 具 費 (22)	1,102
償 却 費 (23)	573
生 産 管 理 費 (24)	48
償 却 費 (25)	0
労 働 費 (26)	915
直 接 労 働 費 (27)	846
構 成 員 (28)	714
雇 用 (29)	132
間 接 労 働 費 (30)	69
構 成 員 (31)	64
雇 用 (32)	5
費 用 合 計 (33)	6,839
購 入 ( 支 払 ) (34)	5,186
内 給 (35)	963
償 却 (36)	690
副 産 物 価 額 (37)	78
生 産 費 ( 副 産 物 価 額 差 引 ) (38)	6,761
支 払 利 子 (39)	16
支 払 地 代 (40)	715
支 払 利 子 ・ 地 代 算 入 生 産 費 (41)	7,492
自 己 資 本 利 子 (42)	149
自 作 地 代 (43)	143
資 本 利 子 ・ 地 代 全 額 算 入 生 産 費 (44)	7,784
( 全 算 入 生 産 費 )	

## (4) 小麦の作業別労働時間 単位：時間

区 分	平均値
	(1)
投 下 労 働 時 間 ( 10 a 当 たり ) (1)	4.13
構 成 員 (2)	3.64
雇 用 (3)	0.49
直 接 労 働 時 間 (4)	3.79
構 成 員 (5)	3.32
雇 用 (6)	0.47
間 接 労 働 時 間 (7)	0.34
投 下 労 働 時 間 ( 60 kg 当 たり ) (8)	0.54
構 成 員 (9)	0.50
雇 用 (10)	0.04
直 接 労 働 時 間 (11)	0.50
構 成 員 (12)	0.46
雇 用 (13)	0.04
間 接 労 働 時 間 (14)	0.04
作 業 別 直 接 労 働 時 間 ( 10 a 当 たり ) (15)	3.79
合 計	
種 子 予 措 (16)	0.05
耕 起 整 地 (17)	0.78
基 肥 (18)	0.37
は 種 (19)	0.38
追 肥 (20)	0.18
中 麦 耕 除 草 (21)	0.39
管 踏 理 (22)	0.09
防 刈 取 脱 理 (23)	0.45
乾 取 脱 除 (24)	0.29
生 産 管 理 (25)	0.63
管 理 (26)	0.05
管 理 (27)	0.13
う ち 構 成 員	
種 子 予 措 (28)	0.04
耕 起 整 地 (29)	0.67
基 肥 (30)	0.31
は 種 (31)	0.35
追 肥 (32)	0.15
中 麦 耕 除 草 (33)	0.37
管 踏 理 (34)	0.09
防 刈 取 脱 理 (35)	0.36
乾 取 脱 除 (36)	0.27
生 産 管 理 (37)	0.53
管 理 (38)	0.05
管 理 (39)	0.13



# 平成26年産 大豆生産費(組織法人経営)

10 a 当たり全算入生産費は、6万1,922円

60kg 当たり全算入生産費は、2万418円

## 【調査結果の概要】

1 平成26年産大豆の10 a 当たり全算入生産費は6万1,922円で、60kg 当たり全算入生産費は2万418円であった。

2 10 a 当たり全算入生産費は25年産に比べて1.2%増加した。

これは、10 a 当たり収量の増加に伴い乾燥・調製等の賃借料及び料金が増加したこと等による。

3 60kg 当たり全算入生産費は25年産に比べて12.0%減少した。

これは、10 a 当たり収量が増加したことによる。

図 大豆の全算入生産費の動向(全国)

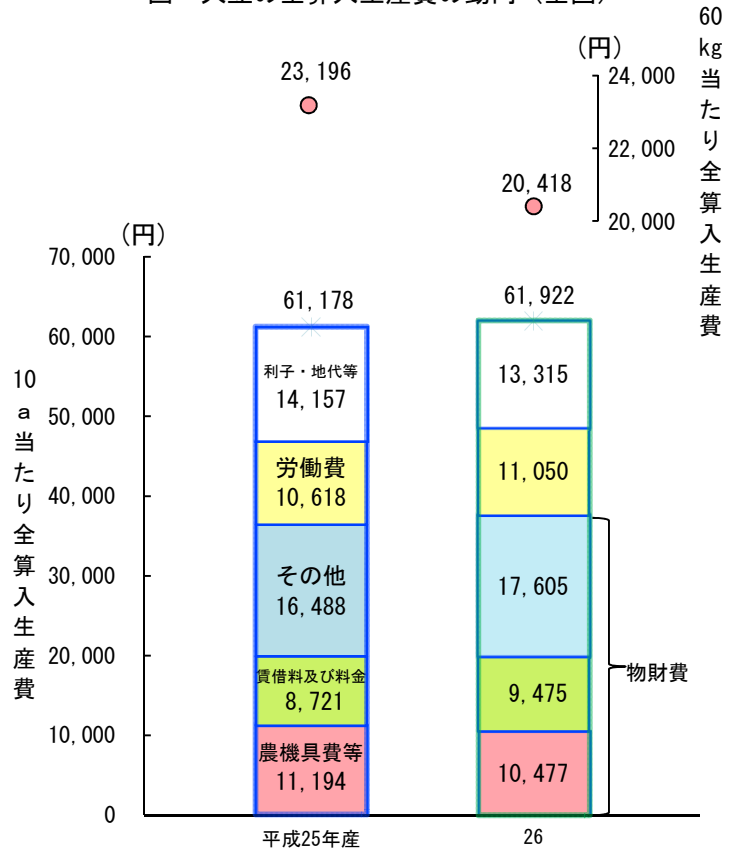


表 平成26年産大豆生産費(全国)

区分	単位	10 a 当たり		60 kg 当たり	
		実数	対前年産増減率	実数	対前年産増減率
物財費	円	37,557	3.2%	12,383	△ 10.3%
うち農機具費等	円	10,477	△ 6.4%	3,455	△ 18.6%
賃借料及び料金	円	9,475	8.6%	3,124	△ 5.5%
その他	円	17,605	6.8%	5,804	△ 7.2%
労働費	円	11,050	4.1%	3,644	△ 9.5%
費用合計	円	48,607	3.4%	16,027	△ 10.1%
利子・地代等	円	13,315	△ 5.9%	4,391	△ 18.2%
資本利子・地代全額算入生産費	円	61,922	1.2%	20,418	△ 12.0%
労働時間計	時間	7.15	2.7%	2.36	△ 10.3%
うちは	時間	0.58	△ 7.9%	0.19	△ 20.8%
中 耕 除 草	時間	2.39	6.7%	0.79	△ 6.0%
刈 取 脱 穀	時間	0.97	0.0%	0.32	△ 13.5%
収量	kg	182	15.2%	-	-
1 経営体当たり作付面積	a	983.7	4.7%	-	-

注：農機具費等は、農機具費、建物費、自動車費及び生産管理費の合計である。

## (参考) 大豆(組織法人経営)の平均値

## (1) 調査対象経営体の生産概要・経営概況

区 分	単 位	平均値
		(1)
集 計 経 営 体 数 (1)	経営体	30
労 働 力 ( 1 経 営 体 当 たり )		
構 成 員 (2)	人	15.5
農 業 年 雇 員 (3)	人	1.5
構 成 農 家 世 帯 (4)	戸	14.7
土 地 ( 1 経 営 体 当 たり )		
経 営 耕 地 面 積 (5)	a	3,823
田 (6)	"	3,725
畑 (7)	"	98
畑 普 通 畑 (8)	"	98
耕 地 以 外 の 土 地 (9)	"	4
大 豆		
使 用 地 面 積 ( 1 経 営 体 当 たり )		
作 付 地 (10)	"	983.7
自 作 地 (11)	"	44.8
小 作 地 (12)	"	938.9
作 付 地 以 外 (13)	"	4.0
所 有 地 (14)	"	1.4
借 入 地 (15)	"	2.6
作 付 地 の 実 勢 地 代 ( 10 a 当 たり ) (16)	円	14,827
自 作 地 (17)	"	11,672
小 作 地 (18)	"	14,971
投 下 資 本 額 ( 10 a 当 たり ) (19)	"	44,640
固 定 資 本 額 (20)	"	23,462
建 物 ・ 構 築 物 (21)	"	4,927
自 動 車 (22)	"	171
農 機 具 (23)	"	18,364
流 動 資 本 額 (24)	"	15,653
労 賃 資 本 額 (25)	"	5,525
大 豆		
10 a 当 たり 主 産 物 数 量 (26)	kg	182

注: 平均値は事例の掲載の有無にかかわらず、集計対象経営体を集計した。

## (2) 生産費 [10 a 当たり生産費] 単位: 円

区 分	平均値
	(1)
物 財 費 (1)	37,557
種 苗 費 (2)	2,689
購 入 (3)	2,493
内 給 (4)	196
肥 料 費 (5)	4,421
購 入 (6)	4,350
内 給 (7)	71
農 業 薬 剤 費 ( 購 入 ) (8)	5,597
光 熱 動 力 費 (9)	1,886
そ の 他 の 諸 材 料 費 (10)	9
購 入 (11)	9
内 給 (12)	-
土 地 改 良 及 び 水 利 費 (13)	2,597
賃 借 料 及 び 料 金 (14)	9,475
購 入 (15)	7,422
内 給 (16)	2,053
物 件 税 及 び 公 課 諸 負 担 (17)	406
建 物 費 (18)	662
償 却 費 (19)	430
自 動 車 費 (20)	272
償 却 費 (21)	120
農 機 具 費 (22)	9,290
償 却 費 (23)	5,698
生 産 管 理 費 (24)	253
償 却 費 (25)	4
労 働 費 (26)	11,050
直 接 労 働 費 (27)	10,671
構 成 員 (28)	7,156
雇 用 (29)	3,515
間 接 労 働 費 (30)	379
構 成 員 (31)	298
雇 用 (32)	81
費 用 合 計 (33)	48,607
購 入 ( 支 払 ) (34)	32,581
内 給 (35)	9,774
償 却 (36)	6,252
副 産 物 価 額 (37)	217
生 産 費 ( 副 産 物 価 額 差 引 ) (38)	48,390
支 払 利 子 (39)	130
支 払 地 代 (40)	11,471
支 払 利 子 ・ 地 代 算 入 生 産 費 (41)	59,991
自 己 資 本 利 子 (42)	1,360
自 作 地 地 代 (43)	571
資 本 利 子 ・ 地 代 全 額 算 入 生 産 費 (44)	61,922
( 全 算 入 生 産 費 )	

## (3) 生産費 [60kg当たり生産費] 単位：円

区 分	平均値
	(1)
物 財 費 (1)	12,383
種 苗 費 (2)	887
購 入 費 (3)	822
内 給 (4)	65
肥 料 費 (5)	1,457
購 入 費 (6)	1,434
内 給 (7)	23
農 業 薬 剤 費 ( 購 入 ) (8)	1,845
光 熱 動 力 費 (9)	622
そ の 他 の 諸 材 料 費 (10)	3
購 入 費 (11)	3
内 給 (12)	-
土 地 改 良 及 び 水 利 費 (13)	856
賃 借 料 及 び 料 金 (14)	3,124
購 入 費 (15)	2,447
内 給 (16)	677
物 件 税 及 び 公 課 諸 負 担 (17)	134
建 物 費 (18)	219
償 却 費 (19)	142
自 動 車 費 (20)	90
償 却 費 (21)	40
農 機 具 費 (22)	3,063
償 却 費 (23)	1,879
生 産 管 理 費 (24)	83
償 却 費 (25)	1
勞 働 費 (26)	3,644
直 接 勞 働 費 (27)	3,522
構 成 員 用 (28)	2,363
間 接 勞 働 費 (29)	1,159
構 成 員 用 (30)	122
間 接 勞 働 費 (31)	95
構 成 員 用 (32)	27
費 用 合 計 (33)	16,027
購 入 ( 支 払 ) (34)	10,742
内 給 (35)	3,223
償 却 (36)	2,062
副 産 物 価 額 (37)	71
生 産 費 ( 副 産 物 価 額 差 引 ) (38)	15,956
支 払 利 子 (39)	43
支 払 地 代 (40)	3,782
支 払 利 子 ・ 地 代 算 入 生 産 費 (41)	19,781
自 己 資 本 利 子 (42)	448
自 作 地 代 (43)	189
資 本 利 子 ・ 地 代 全 額 算 入 生 産 費 (44)	20,418
( 全 算 入 生 産 費 )	

## (4) 大豆の作業別労働時間 単位：時間

区 分	平均値
	(1)
投 下 勞 働 時 間 ( 10 a 当 た り ) (1)	7.15
構 成 員 用 (2)	4.75
雇 用 (3)	2.40
直 接 勞 働 時 間 (4)	6.89
構 成 員 用 (5)	4.56
雇 用 (6)	2.33
間 接 勞 働 時 間 (7)	0.26
投 下 勞 働 時 間 ( 60 kg 当 た り ) (8)	2.36
構 成 員 用 (9)	1.57
雇 用 (10)	0.79
直 接 勞 働 時 間 (11)	2.28
構 成 員 用 (12)	1.51
雇 用 (13)	0.77
間 接 勞 働 時 間 (14)	0.08
作 業 別 直 接 勞 働 時 間 ( 10 a 当 た り ) (15)	6.89
合 計	
育 耕 起 整 苗 (16)	-
基 地 (17)	0.73
は 肥 (18)	0.28
定 種 (19)	0.58
追 植 (20)	-
中 肥 (21)	0.02
管 耕 除 (22)	2.39
防 草 理 (23)	1.00
刈 除 (24)	0.31
取 脱 穀 (25)	0.97
乾 燥 (26)	0.46
生 産 管 理 (27)	0.15
(28)	
う ち 構 成 員	
育 耕 起 整 苗 (28)	-
基 地 (29)	0.62
は 肥 (30)	0.20
定 種 (31)	0.43
追 植 (32)	-
中 肥 (33)	0.01
管 耕 除 (34)	1.40
防 草 理 (35)	0.69
刈 除 (36)	0.22
取 脱 穀 (37)	0.67
乾 燥 (38)	0.17
生 産 管 理 (39)	0.15