

農業経営統計調査
令和7年産 麦類生産費

〔小麦・二条大麦・六条大麦・はだか麦〕

麦類の10aあたり生産コストはいずれも増加。

小麦（個別経営体）、小麦（組織法人経営体）、はだか麦は、乾燥・調製委託費用の増加により、賃借料及び料金が増加したことによる。

二条大麦は、収量増加に伴う刈取・脱穀時間の増加により、労働費が増加したことによる。

六条大麦は、施肥の見直しにより、肥料費が増加したことによる。

【調査結果の概要】

1 個別経営体

令和7年産麦類の10aあたり資本利子・地代全額算入生産費（以下「全算入生産費」という。）は、前年産に比べ、小麦が3.4%増加、二条大麦が8.8%増加、六条大麦が2.8%増加、はだか麦が7.9%増加した。

表1 令和7年産 麦類の生産費（個別経営体・全国）

区 分	単位	小 麦	二条大麦	六条大麦	はだか麦
生産費（10aあたり）					
物 財 費	円	61,960	42,408	36,862	36,821
うち賃借料及び料金	〃	16,860	10,976	5,452	6,257
肥 料 費	〃	13,707	10,783	12,014	9,074
労 働 費	〃	6,240	8,519	7,555	11,683
費用合計	〃	68,200	50,927	44,417	48,504
生産費（副産物価額差引）	〃	65,232	50,593	44,351	48,378
支払利子・地代算入生産費	〃	68,210	54,989	49,527	53,215
全算入生産費	〃	76,146	59,791	52,044	56,521
対前年産増減率					
物 財 費	%	4.4	6.3	1.2	6.5
うち賃借料及び料金	〃	6.6	5.5	11.3	43.3
肥 料 費	〃	4.2	8.6	5.9	1.4
労 働 費	〃	2.3	18.4	6.2	7.0
費用合計	〃	4.2	8.2	2.0	6.6
生産費（副産物価額差引）	〃	3.9	9.2	2.2	7.2
支払利子・地代算入生産費	〃	4.6	9.7	3.6	7.5
全算入生産費	〃	3.4	8.8	2.8	7.9

注：対前年産増減率は令和7年産と令和6年産を比較したものである（以下同じ。）。

個別経営体は、2020年農林業センサスに基づく農業経営体のうち、調査該当麦を10a以上作付けし、販売する個別経営体（世帯による事業を行う経営体（法人格を有する経営体を含む。））を対象とした。

(1) 小麦生産費

ア 10 a 当たり全算入生産費は7万6,146円で、前年産に比べ3.4%増加した。

イ 60 kg 当たり全算入生産費は9,305円で、前年産に比べ6.7%増加した。

図1 小麦の生産費（個別経営体・全国、10 a 当たり）

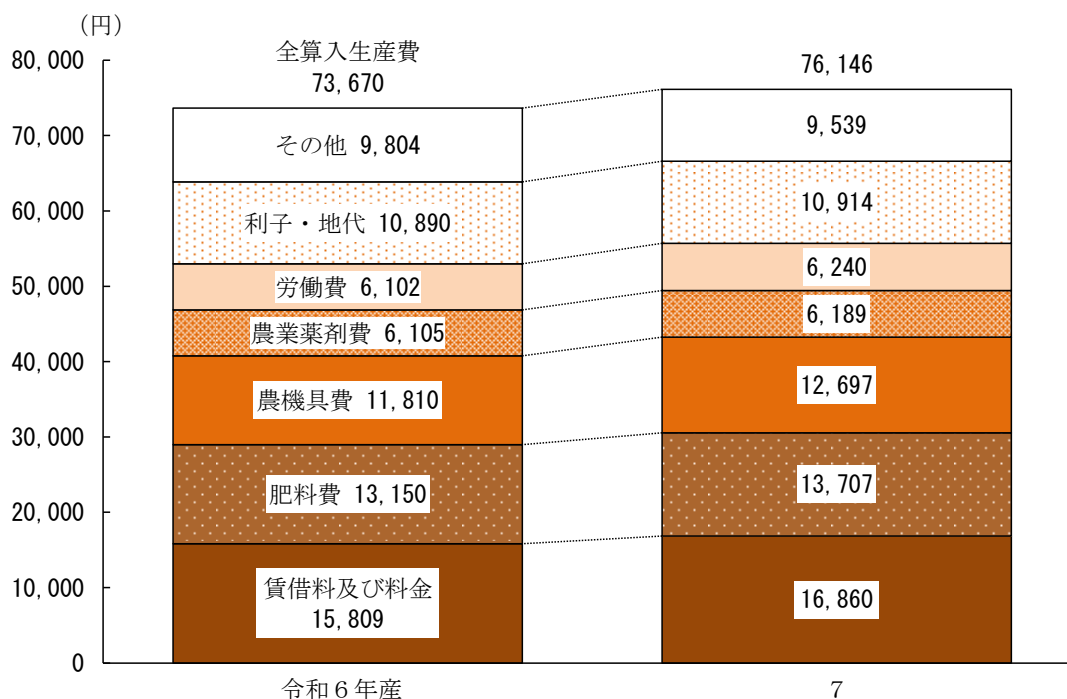


表2 小麦の生産費（個別経営体・全国）

区 分	令和6年産	令和7年産		対前年産 増減率
		実数	構成割合	
10 a 当たり	円	円	%	%
物 財 費	59,327	61,960	90.9	4.4
うち 貸借料及び料金	15,809	16,860	24.7	6.6
肥 料 費	13,150	13,707	20.1	4.2
農 機 具 費	11,810	12,697	18.6	7.5
農 業 薬 剤 費	6,105	6,189	9.1	1.4
労 働 費	6,102	6,240	9.1	2.3
費用合計	65,429	68,200	100.0	4.2
生産費（副産物価額差引）	62,780	65,232	-	3.9
支払利子・地代算入生産費	65,191	68,210	-	4.6
全算入生産費	73,670	76,146	-	3.4
60 kg 当たり全算入生産費	8,722	9,305	-	6.7

(2) 二条大麦生産費

ア 10a 当たり全算入生産費は5万9,791円で、前年産に比べ8.8%増加した。

イ 50kg 当たり全算入生産費は7,720円で、前年産に比べ8.4%減少した。

図2 二条大麦の生産費（全国、10a 当たり）

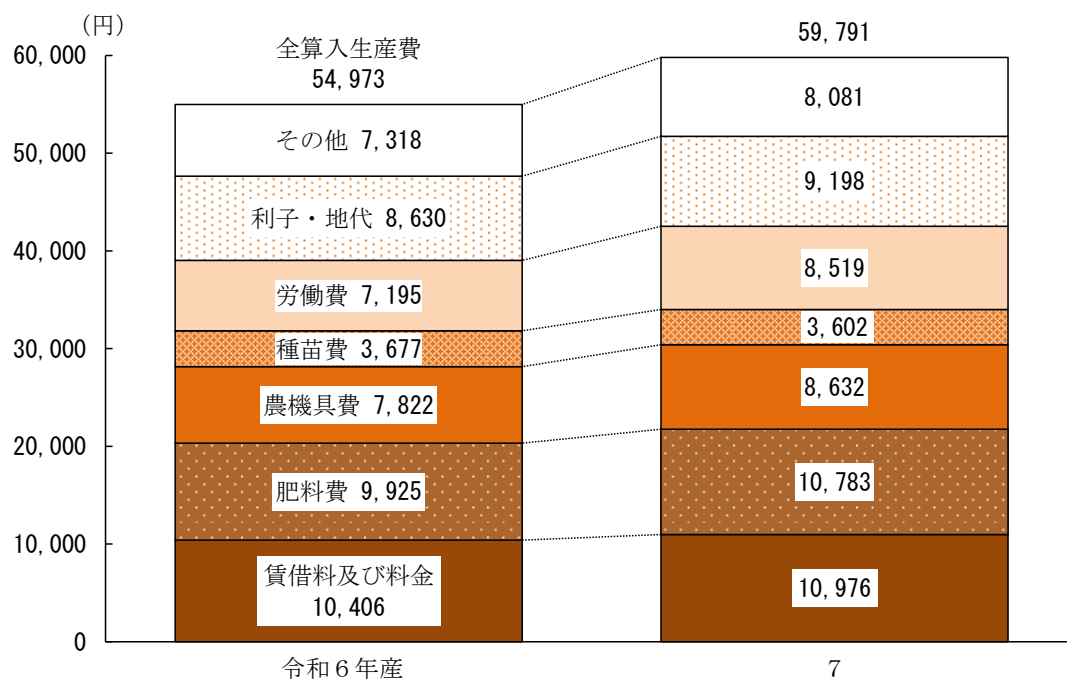


表3 二条大麦の生産費（全国）

区 分	令和6年産	令和7年産		対前年産 増減率
		実数	構成割合	
10 a 当たり	円	円	%	%
物 財 費	39,885	42,408	83.3	6.3
うち 賃借料及び料金	10,406	10,976	21.6	5.5
肥 料 費	9,925	10,783	21.2	8.6
農 機 具 費	7,822	8,632	16.9	10.4
種 苗 費	3,677	3,602	7.1	△ 2.0
労 働 費	7,195	8,519	16.7	18.4
費用合計	47,080	50,927	100.0	8.2
生産費（副産物価額差引）	46,343	50,593	-	9.2
支払利子・地代算入生産費	50,139	54,989	-	9.7
全算入生産費	54,973	59,791	-	8.8
50 kg 当たり全算入生産費	8,430	7,720	-	△ 8.4

(3) 六条大麦生産費

ア 10 a 当たり全算入生産費は5万2,044円で、前年産に比べ2.8%増加した。

イ 50kg 当たり全算入生産費は7,692円で、前年産に比べ11.9%減少した。

図3 六条大麦の生産費（全国、10 a 当たり）

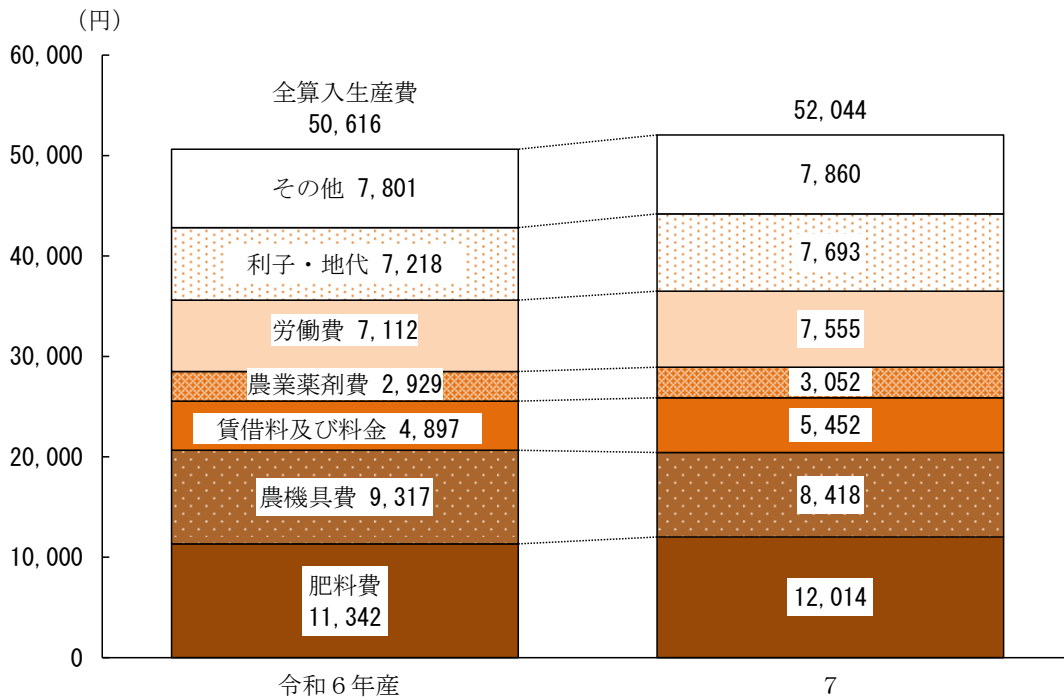


表4 六条大麦の生産費（全国）

区 分	令和6年産	令和7年産		対前年産 増減率
		実数	構成割合	
10 a 当たり	円	円	%	%
物 財 費	36,419	36,862	83.0	1.2
うち肥料費	11,342	12,014	27.0	5.9
農機具費	9,317	8,418	19.0	△ 9.6
貸借料及び料金	4,897	5,452	12.3	11.3
農業薬剤費	2,929	3,052	6.9	4.2
労働費	7,112	7,555	17.0	6.2
費用合計	43,531	44,417	100.0	2.0
生産費（副産物価額差引）	43,398	44,351	-	2.2
支払利子・地代算入生産費	47,818	49,527	-	3.6
全算入生産費	50,616	52,044	-	2.8
50 kg 当たり全算入生産費	8,728	7,692	-	△ 11.9

(4) はだか麦生産費

ア 10a 当たり全算入生産費は5万6,521円で、前年産に比べ7.9%増加した。

イ 60kg 当たり全算入生産費は1万1,949円で、前年産に比べ12.3%減少した。

図4 はだか麦の生産費（全国、10a 当たり）

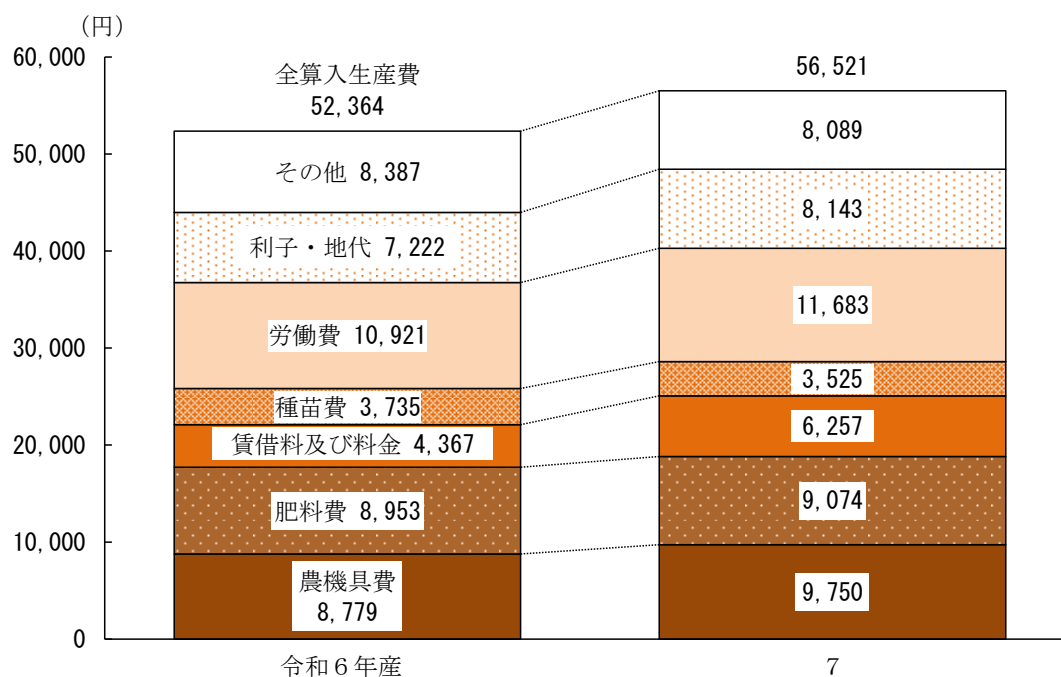


表5 はだか麦の生産費（全国）

区 分	令和6年産	令和7年産		対前年産 増減率
		実数	構成割合	
10 a 当たり	円	円	%	%
物 財 費	34,559	36,821	75.9	6.5
うち農機具費	8,779	9,750	20.1	11.1
肥料費	8,953	9,074	18.7	1.4
賃借料及び料金	4,367	6,257	12.9	43.3
種苗費	3,735	3,525	7.3	△ 5.6
労働費	10,921	11,683	24.1	7.0
費用合計	45,480	48,504	100.0	6.6
生産費（副産物価額差引）	45,142	48,378	-	7.2
支払利子・地代算入生産費	49,505	53,215	-	7.5
全算入生産費	52,364	56,521	-	7.9
60 kg 当たり全算入生産費	13,623	11,949	-	△ 12.3

2 組織法人経営体（小麦生産費）

- (1) 10 a 当たり全算入生産費は6万5,239円で、前年産に比べ2.5%増加した。
 (2) 60kg当たり全算入生産費は9,508円で、前年産に比べ4.9%減少した。

図5 小麦の生産費（組織法人経営体・全国、10 a 当たり）

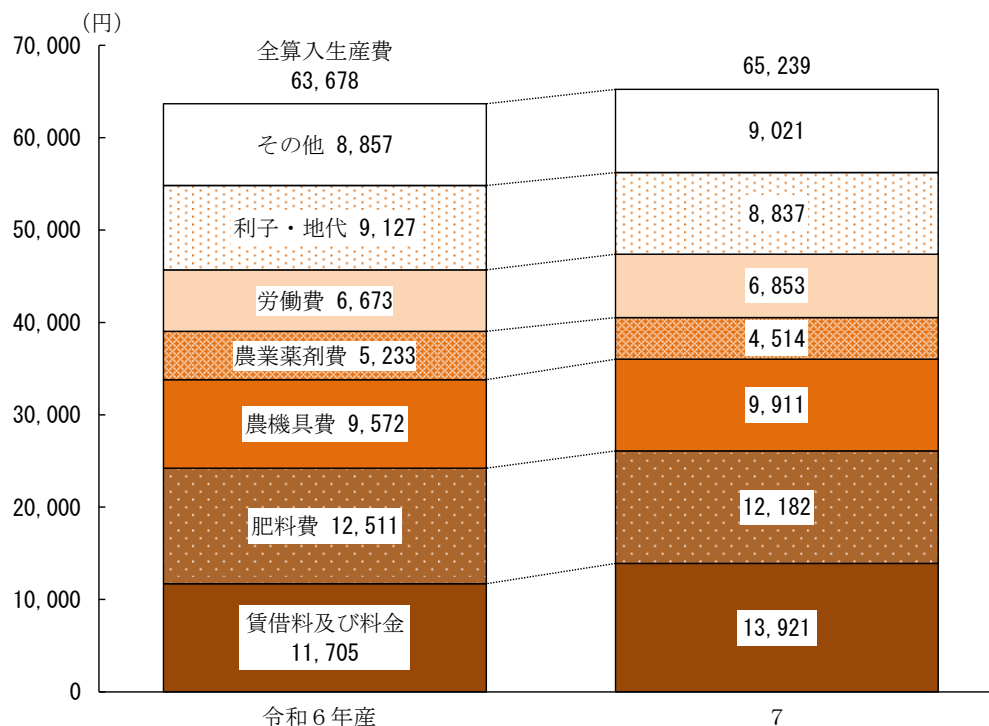


表6 小麦の生産費（組織法人経営体・全国）

区 分	令和6年産	令和7年産		対前年産 増減率
		実数	構成割合	
10 a 当たり	円	円	%	%
物 財 費	49,388	50,908	88.1	3.1
うち賃借料及び料金	11,705	13,921	24.1	18.9
肥 料 費	12,511	12,182	21.1	△ 2.6
農 機 具 費	9,572	9,911	17.2	3.5
農 業 薬 剤 費	5,233	4,514	7.8	△ 13.7
労 働 費	6,673	6,853	11.9	2.7
費用合計	56,061	57,761	100.0	3.0
生産費（副産物価額差引）	54,551	56,402	-	3.4
支払利子・地代算入生産費	60,647	62,038	-	2.3
全算入生産費	63,678	65,239	-	2.5
60 kg 当たり全算入生産費	10,000	9,508	-	△ 4.9

組織法人経営体は、2020年農林業センサスに基づく農業経営体のうち、小麦を作付けし、販売する組織法人経営体（個別経営体以外で農事組合法人及び会社組織による経営体）を対象とした。

◎ 累年データ

小麦生産費（個別経営体・全国）の推移

区 分	10 a 当 た り						60kg 当 た り 全 算 入 生 産 費	1 経 営 体 当 た り 作 付 面 積
	全 算 入 生 産 費	物 財 費	労 働 費	収 量	労 働 時 間			
	円	円	円	kg	時間	円	a	
平成28年産	62,637	48,802	5,828	408	3.57	9,242	758.5	
29	63,263	48,916	6,015	483	3.62	7,849	748.9	
30	61,041	47,242	5,866	383	3.44	9,572	783.1	
令和元	67,426	52,065	6,332	542	3.55	7,465	798.9	
2	67,348	52,811	6,281	495	3.50	8,180	813.3	
3	67,967	53,779	5,959	562	3.43	7,258	865.4	
4	69,551	55,151	5,935	475	3.41	8,804	879.0	
5	74,230	60,334	5,826	516	3.25	8,638	926.7	
6	73,670	59,327	6,102	507	3.33	8,722	926.5	
7	76,146	61,960	6,240	491	3.30	9,305	956.6	

資料：農林水産省統計部「農産物生産費(個別経営体)」(以下8ページまで同じ。)

二条大麦生産費（全国）の推移

区 分	10 a 当 た り						50kg 当 た り 全 算 入 生 産 費	1 経 営 体 当 た り 作 付 面 積
	全 算 入 生 産 費	物 財 費	労 働 費	収 量	労 働 時 間			
	円	円	円	kg	時間	円	a	
平成28年産	53,803	36,518	8,536	322	5.65	8,376	304.6	
29	54,235	36,307	8,993	354	5.77	7,673	305.8	
30	53,806	36,361	8,261	357	5.05	7,513	311.2	
令和元	55,237	38,061	7,796	394	4.76	7,028	313.6	
2	53,804	37,535	7,478	380	4.57	7,069	323.1	
3	54,445	38,287	7,485	415	4.72	6,564	314.3	
4	54,464	38,080	7,638	400	4.69	6,785	351.8	
5	58,016	42,574	7,199	400	4.35	7,243	351.7	
6	54,973	39,885	7,195	326	4.34	8,430	356.1	
7	59,791	42,408	8,519	387	4.97	7,720	342.3	

六条大麦生産費（全国）の推移

区 分	10 a 当 た り					50kg 当 た り 全 算 入 生 産 費	1 経 営 体 当 た り 作 付 面 積
	全 算 入 生 産 費	物 財 費	労 働 費	収 量	労 働 時 間		
	円	円	円	kg	時間	円	a
平成28年産	46,271	32,042	7,166	320	4.59	7,238	405.9
29	45,506	31,541	6,860	316	4.34	7,206	410.2
30	42,452	29,683	6,048	237	3.76	8,945	453.4
令和元	43,744	30,103	6,456	283	3.95	7,766	455.3
2	43,534	29,769	6,068	282	3.64	7,734	450.0
3	41,993	28,057	5,549	292	3.43	7,217	507.0
4	46,071	32,005	6,321	319	3.90	7,230	513.8
5	51,520	37,536	7,306	317	4.39	8,096	513.5
6	50,616	36,419	7,112	290	4.23	8,728	443.3
7	52,044	36,862	7,555	339	4.26	7,692	458.4

はだか麦生産費（全国）の推移

区 分	10 a 当 た り					60kg 当 た り 全 算 入 生 産 費	1 経 営 体 当 た り 作 付 面 積
	全 算 入 生 産 費	物 財 費	労 働 費	収 量	労 働 時 間		
	円	円	円	kg	時間	円	a
平成28年産	49,032	31,031	11,555	225	7.96	13,075	389.9
29	53,635	34,873	11,592	282	8.25	11,444	391.0
30	51,923	34,686	10,464	284	6.97	10,999	413.6
令和元	54,648	37,120	10,583	371	7.13	8,809	422.7
2	52,033	34,513	10,955	351	7.14	8,903	418.5
3	52,483	34,690	11,288	384	7.74	8,195	403.9
4	52,207	34,966	10,826	318	6.96	9,844	408.1
5	58,383	39,267	10,689	318	6.82	10,988	391.0
6	52,364	34,559	10,921	231	6.74	13,623	367.9
7	56,521	36,821	11,683	283	6.96	11,949	439.9

小麦生産費（組織法人経営体・全国）の推移

区 分	10 a 当 た り					60kg当たり 全 算 入 生 産 費	1 経 営 体 当 た り 作 付 面 積
	全 算 入 生 産 費	物 財 費		収 量	労 働 時 間		
		物 財 費	労 働 費				
	円	円	円	kg	時間	円	a
平成 30 年 産	56,086	43,717	6,109	359	3.67	9,355	1,952.3
令和 元	61,683	48,132	6,434	512	3.77	7,238	2,001.5
2	60,730	45,891	6,514	464	3.85	7,841	2,006.2
3	58,243	43,939	6,484	441	3.81	7,936	1,789.1
4	62,145	48,060	6,306	422	3.64	8,844	1,804.8
5	63,024	48,850	6,560	423	3.96	8,918	1,912.9
6	63,678	49,388	6,673	381	3.85	10,000	1,857.5
7	65,239	50,908	6,853	411	3.87	9,508	1,884.8

資料：農林水産省統計部「農産物生産費（組織法人経営体）」

【統計表】

<https://www.e-stat.go.jp/stat-search/files/data?sinfid=000040460190&ext=xls>

【調査の概要】

https://www.maff.go.jp/j/tokei/kouhyou/noukei/seisanhi_nousan/gaiyou/

【調査結果の主な利活用】

- ・ 経営所得安定対策の資料のほか、「食料・農業・農村基本計画」における生産性の向上に関する KPI に利用される等、各種政策の実施状況の把握や効果の検証等の資料として利用

【ホームページ掲載案内】

- ・ 本資料は、農林水産省ホームページの統計情報に掲載している分野別分類「農家の所得や生産コスト、農業産出額など」、品目別分類「麦」の「農産物生産費統計」で御覧いただけます。

https://www.maff.go.jp/j/tokei/kouhyou/noukei/seisanhi_nousan/#y2

- ・ 本資料の詳細な数値はホームページに掲載（令和9年3月予定）します。
- ・ 公表した数値の正誤情報は、ホームページでお知らせします。

お問合せ先

◎本統計調査結果について

農林水産省 大臣官房統計部
経営・構造統計課 農産物生産費統計班
電話：（代表）03-3502-8111 内線3631
（直通）03-6744-2040

◎農林水産統計全般について

農林水産省 大臣官房統計部
統計企画管理官 統計広報推進班
電話：（代表）03-3502-8111 内線3589
（直通）03-6744-2037



政府統計

政府統計の総合窓口
(e-Stat)

<https://www.e-stat.go.jp/>



SAFF

データのカで。
農林水産統計
Statistics of Agriculture,
Forestry and Fisheries