

令和 7 年 12 月 19 日 公表

## 農業経営統計調査 令和 6 年 肉用牛生産費

〔 子牛・去勢若齢肥育牛・乳用雄育成牛・  
乳用雄肥育牛・交雑種育成牛・交雑種肥育牛 〕

肉用牛の 1 頭当たり生産コストは、子牛は飼料価格の低下により、  
去勢若齢肥育牛、乳用雄肥育牛、交雑種育成牛及び交雑種肥育牛は  
もと牛導入時期のもと牛価格の低下により、減少。  
乳用雄育成牛の 1 頭当たり生産コストは、もと牛導入時期のもと牛価格  
の上昇により増加。

### 【調査結果の概要】

令和 6 年の肉用牛の主産物に係る生産コストである肉用牛 1 頭当たり資本利子・地代全額算入生産費（以下「全算入生産費」という。）は、前年に比べ、子牛が 1.4% 減少、去勢若齢肥育牛が 6.3% 減少、乳用雄育成牛が 4.7% 増加、乳用雄肥育牛が 7.5% 減少、交雑種育成牛が 8.8% 減少、交雑種肥育牛が 3.7% 減少した。

表 1 令和 6 年肉用牛生産費（全国）

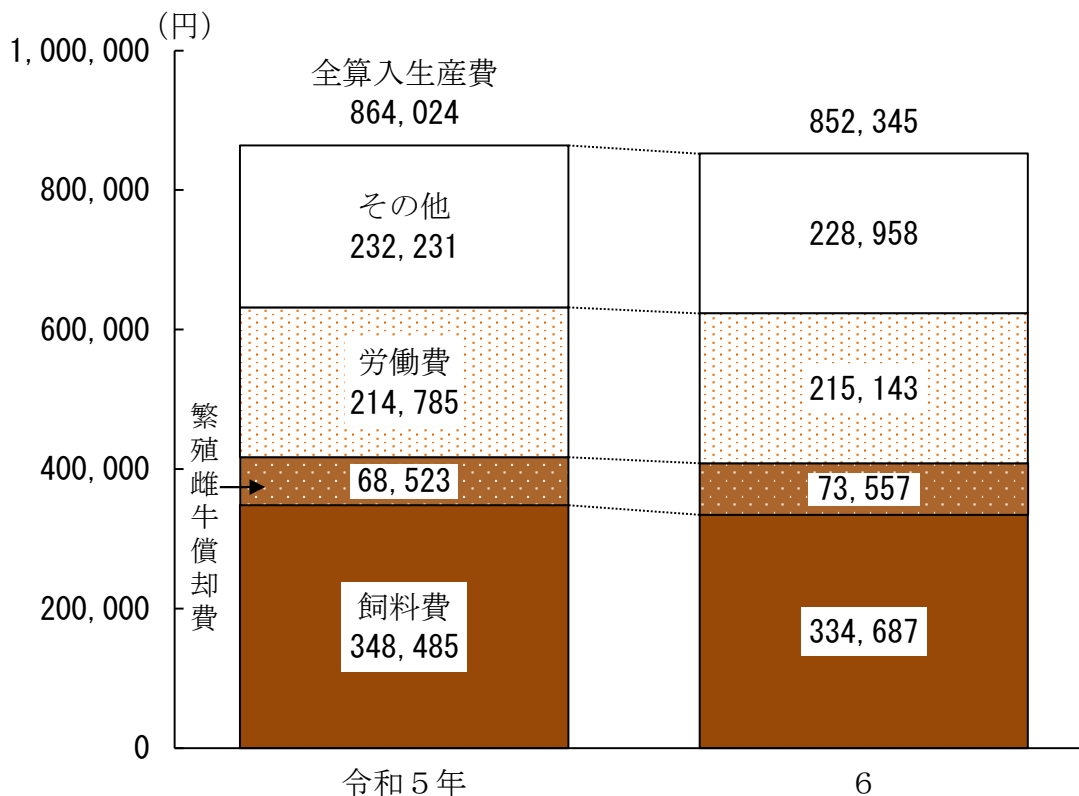
区 分	単位	子牛 (肉用種)	去勢若齢 肥育牛	乳用雄 育成牛	乳用雄 肥育牛	交雑種 育成牛	交雑種 肥育牛
生産費（1 頭 当 たり）							
物 財 費	円	571,053	1,278,744	199,454	535,044	236,853	784,071
うち も と 畜 費	円	-	713,400	61,924	198,478	104,397	328,546
飼 料 費	円	334,687	479,085	104,815	290,221	105,199	404,485
労 働 費	円	215,143	93,883	11,900	20,520	14,335	37,038
費 用 合 計	円	786,196	1,372,627	211,354	555,564	251,188	821,109
生産費（副産物価額差引）	円	753,911	1,358,714	207,993	549,280	246,193	808,451
支払利子・地代算入生産費	円	763,847	1,365,974	208,626	550,249	246,843	811,400
<b>全 算 入 生 産 費</b>	円	<b>852,345</b>	<b>1,375,264</b>	<b>210,384</b>	<b>553,847</b>	<b>250,118</b>	<b>818,721</b>
対 前 年 増 減 率							
物 財 費	%	△ 1.0	△ 6.9	5.0	△ 7.7	△ 8.8	△ 4.0
うち も と 畜 費	%	-	△ 10.9	25.4	△ 13.5	△ 17.8	△ 7.4
飼 料 費	%	△ 4.0	△ 2.0	△ 4.2	△ 4.5	△ 3.6	△ 2.4
労 働 費	%	0.2	5.7	5.3	2.7	△ 1.7	4.6
費 用 合 計	%	△ 0.7	△ 6.1	5.0	△ 7.3	△ 8.5	△ 3.6
生産費（副産物価額差引）	%	△ 0.5	△ 6.4	4.8	△ 7.4	△ 9.1	△ 3.8
支払利子・地代算入生産費	%	△ 0.4	△ 6.3	4.7	△ 7.5	△ 9.1	△ 3.8
<b>全 算 入 生 産 費</b>	%	<b>△ 1.4</b>	<b>△ 6.3</b>	<b>4.7</b>	<b>△ 7.5</b>	<b>△ 8.8</b>	<b>△ 3.7</b>

注：対前年増減率は、令和 6 年と令和 5 年を比較したものである（以下同じ。）。

## 1 子牛生産費

子牛1頭当たり全算入生産費は85万2,345円で、前年に比べ1.4%減少した。

図1 子牛の全算入生産費（全国、子牛1頭当たり）



注：配合飼料価格安定制度の積立金及び補てん金は計上していない（以下同じ。）。

表2 子牛生産費（全国）

区 分	単位	令和5年	令和6年		対前年 増減率
			実数	構成割合	
子牛1頭当たり				%	%
物 財 費	円	577,084	571,053	72.6	△ 1.0
う ち 飼 料 費	〃	348,485	334,687	42.6	△ 4.0
繁 殖 雌 牛 償 却 費	〃	68,523	73,557	9.4	7.3
獣 医 師 料 及 び 医 薬 品 費	〃	31,462	32,548	4.1	3.5
建 物 費	〃	22,998	23,648	3.0	2.8
労 働 費	〃	214,785	215,143	27.4	0.2
費 用 合 計	〃	791,869	786,196	100.0	△ 0.7
生 産 費（副産物価額差引）	〃	757,771	753,911	-	△ 0.5
支 払 利 子・地 代 算 入 生 産 費	〃	767,267	763,847	-	△ 0.4
<b>全 算 入 生 産 費</b>	<b>〃</b>	<b>864,024</b>	<b>852,345</b>	<b>-</b>	<b>△ 1.4</b>
1 経 営 体 当 たり 子 牛 販 売 頭 数	頭	13.6	14.7	-	8.1
1 頭 当 たり 労 働 時 間	時間	139.37	134.13	-	△ 3.8

注：本調査は、2020年農林業センサスに基づく農業経営体のうち、肉用種の繁殖雌牛を2頭以上飼養し、子牛を生産し、販売する個別経営体（世帯による事業を行う経営体（法人格を有する経営体を含む。））を対象に実施した。

## 2 去勢若齡肥育牛生産費

去勢若齡肥育牛1頭当たり全算入生産費は137万5,264円で、前年に比べ6.3%減少し、生体100kg当たり全算入生産費は16万9,282円で、前年に比べ6.5%減少した。

図2 去勢若齡肥育牛の全算入生産費（全国、肥育牛1頭当たり）

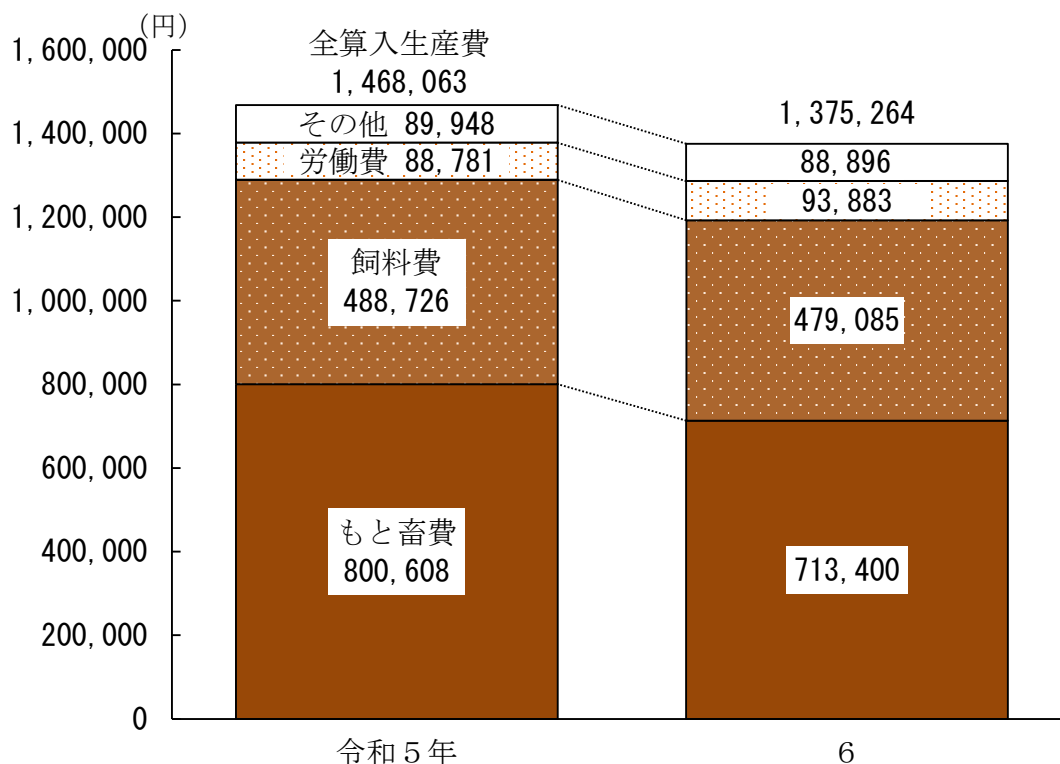


表3 去勢若齡肥育牛生産費（全国）

区 分	単位	令和5年	令和6年		対前年 増減率
			実数	構成割合	
肥育牛1頭当たり				%	%
物 財 費	円	1,373,736	1,278,744	93.2	△ 6.9
うちもと畜費	〃	800,608	713,400	52.0	△ 10.9
飼料費	〃	488,726	479,085	34.9	△ 2.0
光熱水料及び動力費	〃	16,129	17,462	1.3	8.3
敷料費	〃	12,229	12,370	0.9	1.2
労働費	〃	88,781	93,883	6.8	5.7
費用合計	〃	1,462,517	1,372,627	100.0	△ 6.1
生産費（副産物価額差引）	〃	1,451,220	1,358,714	-	△ 6.4
支払利子・地代算入生産費	〃	1,458,083	1,365,974	-	△ 6.3
全算入生産費	〃	1,468,063	1,375,264	-	△ 6.3
生体100kg当たり					
全算入生産費	円	181,103	169,282	-	△ 6.5
1 経営体当たり販売頭数	頭	40.7	39.6	-	△ 2.7
1 頭当たり労働時間	時間	54.82	55.91	-	2.0

注：本調査は、2020年農林業センサスに基づく農業経営体のうち、肥育を目的とする去勢若齡和牛を1頭以上飼養し、販売する個別経営体（世帯による事業を行う経営体（法人格を有する経営体を含む。））を対象に実施した。

3 乳用雄育成牛生産費

乳用雄育成牛 1 頭当たり全算入生産費は21万384円で、前年に比べ4.7%増加した。

図 3 乳用雄育成牛の全算入生産費（全国、育成牛 1 頭当たり）

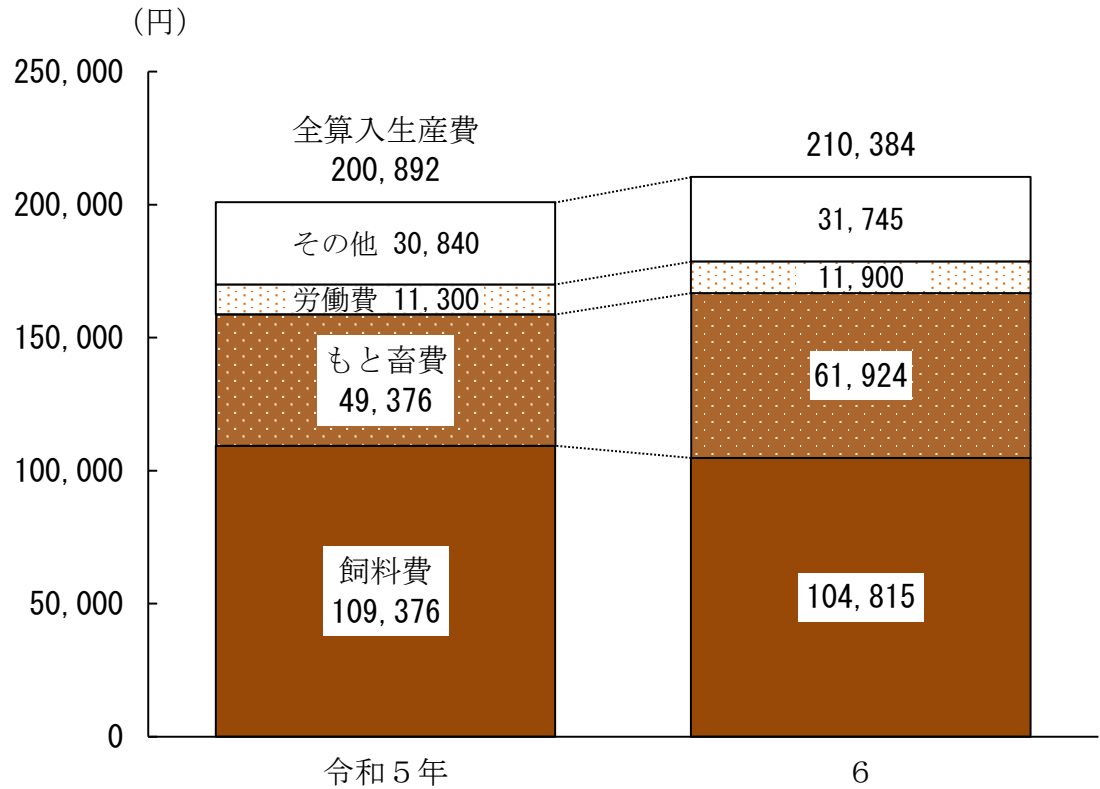


表 4 乳用雄育成牛生産費（全国）

区 分	単位	令 和 5 年	令 和 6 年		対 前 年 増 減 率
			実 数	構 成 割 合	
育成牛 1 頭当たり				%	%
物 財 費	円	189,895	199,454	94.4	5.0
う ち 飼 料 費	〃	109,376	104,815	49.6	△ 4.2
も と 畜 費	〃	49,376	61,924	29.3	25.4
敷 料 費	〃	10,499	11,125	5.3	6.0
獣 医 師 料 及 び 医 薬 品 費	〃	9,326	10,285	4.9	10.3
労 働 費	〃	11,300	11,900	5.6	5.3
費 用 合 計	〃	201,195	211,354	100.0	5.0
生 産 費（副 産 物 価 額 差 引）	〃	198,497	207,993	—	4.8
支 払 利 子 ・ 地 代 算 入 生 産 費	〃	199,244	208,626	—	4.7
全 算 入 生 産 費	〃	200,892	210,384	—	4.7
1 経 営 体 当 たり 販 売 頭 数	頭	342.3	352.2	—	2.9
1 頭 当 たり 労 働 時 間	時間	6.39	6.40	—	0.2

注： 本調査は、2020年農林業センサスに基づく農業経営体のうち、肥育用もと牛とする目的で育成している乳用雄牛を5頭以上飼養し、販売する個別経営体（世帯による事業を行う経営体（法人格を有する経営体を含む。））を対象に実施した。

#### 4 乳用雄肥育牛生産費

乳用雄肥育牛1頭当たり全算入生産費は55万3,847円で、前年に比べ7.5%減少し、生体100kg当たり全算入生産費は7万3,158円で、前年に比べ6.2%減少した。

図4 乳用雄肥育牛の全算入生産費（全国、肥育牛1頭当たり）

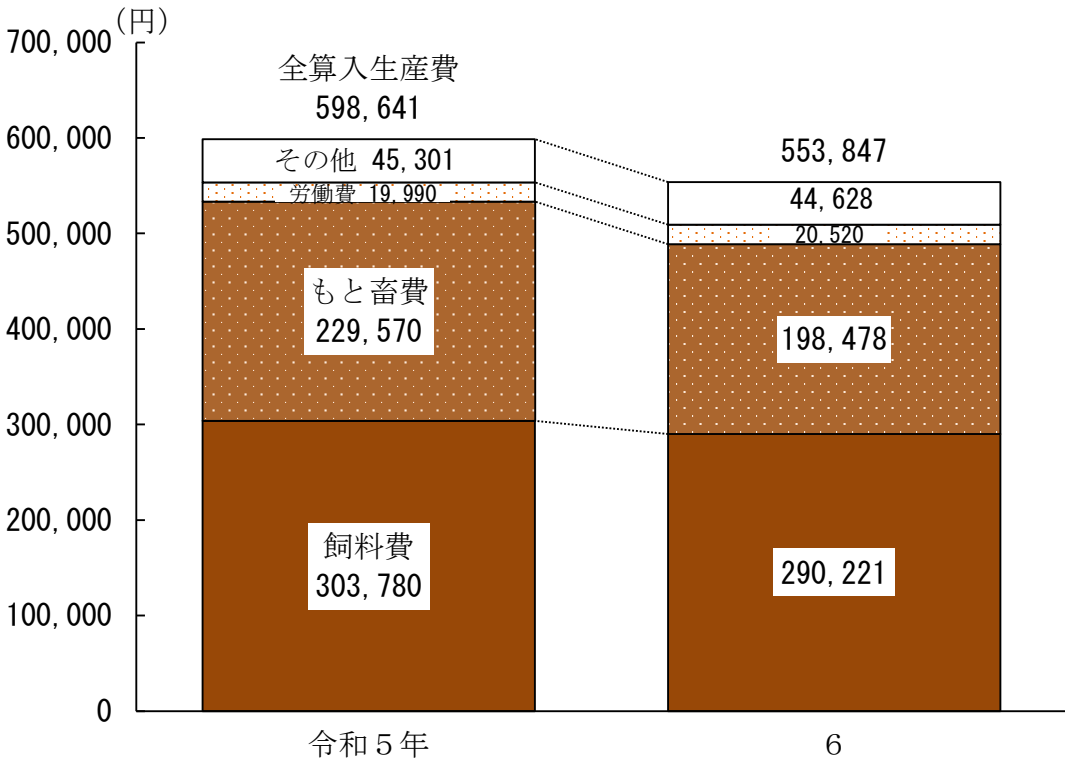


表5 乳用雄肥育牛生産費（全国）

区 分	単位	令和5年	令和6年		対前年増減率
			実数	構成割合	
肥育牛1頭当たり				%	%
物 財 費	円	579,368	535,044	96.3	△ 7.7
うち飼料費	〃	303,780	290,221	52.2	△ 4.5
もと畜費	〃	229,570	198,478	35.7	△ 13.5
敷料費	〃	18,670	18,913	3.4	1.3
光熱水料及び動力費	〃	10,899	11,329	2.0	3.9
労働費	〃	19,990	20,520	3.7	2.7
費用合計	〃	599,358	555,564	100.0	△ 7.3
生産費（副産物価額差引）	〃	593,206	549,280	-	△ 7.4
支払利子・地代算入生産費	〃	594,939	550,249	-	△ 7.5
全算入生産費	〃	598,641	553,847	-	△ 7.5
生体100kg当たり					
全算入生産費	円	77,976	73,158	-	△ 6.2
1経営体当たり販売頭数	頭	222.2	200.9	-	△ 9.6
1頭当たり労働時間	時間	10.84	10.79	-	△ 0.5

注：本調査は、2020年農林業センサスに基づく農業経営体のうち、肥育を目的とする乳用雄牛を1頭以上飼養し、販売する個別経営体（世帯による事業を行う経営体（法人格を有する経営体を含む。））を対象に実施した。

5 交雑種育成牛生産費

交雑種育成牛 1 頭当たり全算入生産費は25万118円で、前年に比べ8.8%減少した。

図 5 交雑種育成牛の全算入生産費（全国、育成牛 1 頭当たり）

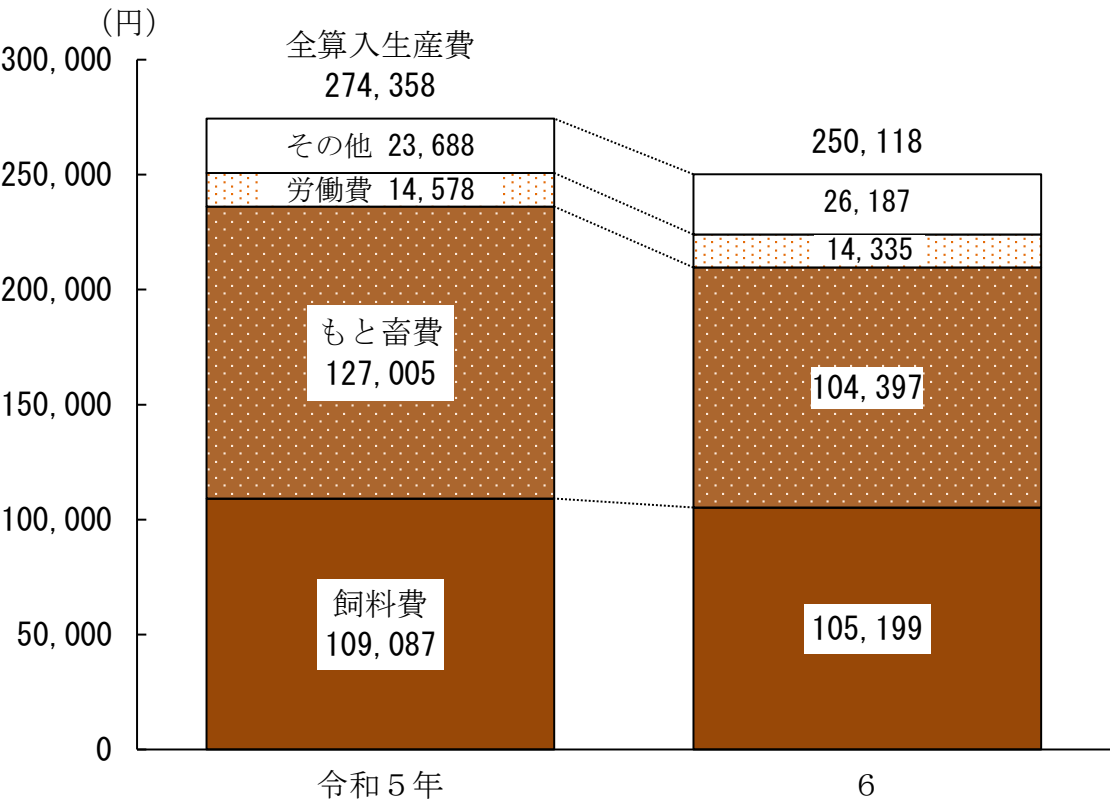


表 6 交雑種育成牛生産費（全国）

区 分	単位	令 和 5 年	令 和 6 年		対 前 年 増 減 率
			実 数	構 成 割 合	
育成牛 1 頭当たり				%	%
物 財 費	円	259,812	236,853	94.3	△ 8.8
う ち 飼 料 費	〃	109,087	105,199	41.9	△ 3.6
も と 畜 費	〃	127,005	104,397	41.6	△ 17.8
敷 料 費	〃	5,342	6,429	2.6	20.3
獣 医 師 料 及 び 医 薬 品 費	〃	5,457	5,633	2.2	3.2
労 働 費	〃	14,578	14,335	5.7	△ 1.7
費 用 合 計	〃	274,390	251,188	100.0	△ 8.5
生 産 費（副 産 物 価 額 差 引）	〃	270,858	246,193	-	△ 9.1
支 払 利 子・地 代 算 入 生 産 費	〃	271,458	246,843	-	△ 9.1
全 算 入 生 産 費	〃	274,358	250,118	-	△ 8.8
1 経 営 体 当 たり 販 売 頭 数	頭	291.1	289.7	-	△ 0.5
1 頭 当 たり 労 働 時 間	時間	7.92	7.47	-	△ 5.7

注： 本調査は、2020年農林業センサスに基づく農業経営体のうち、肥育用もと牛とする目的で育成している交雑種牛を5頭以上飼養し、販売する個別経営体（世帯による事業を行う経営体（法人格を有する経営体を含む。））を対象に実施した。

## 6 交雑種肥育牛生産費

交雑種肥育牛1頭当たり全算入生産費は81万8,721円で、前年に比べ3.7%減少し、生体100kg当たり全算入生産費は9万7,938円で、前年に比べ3.6%減少した。

図6 交雑種肥育牛の全算入生産費（全国、肥育牛1頭当たり）

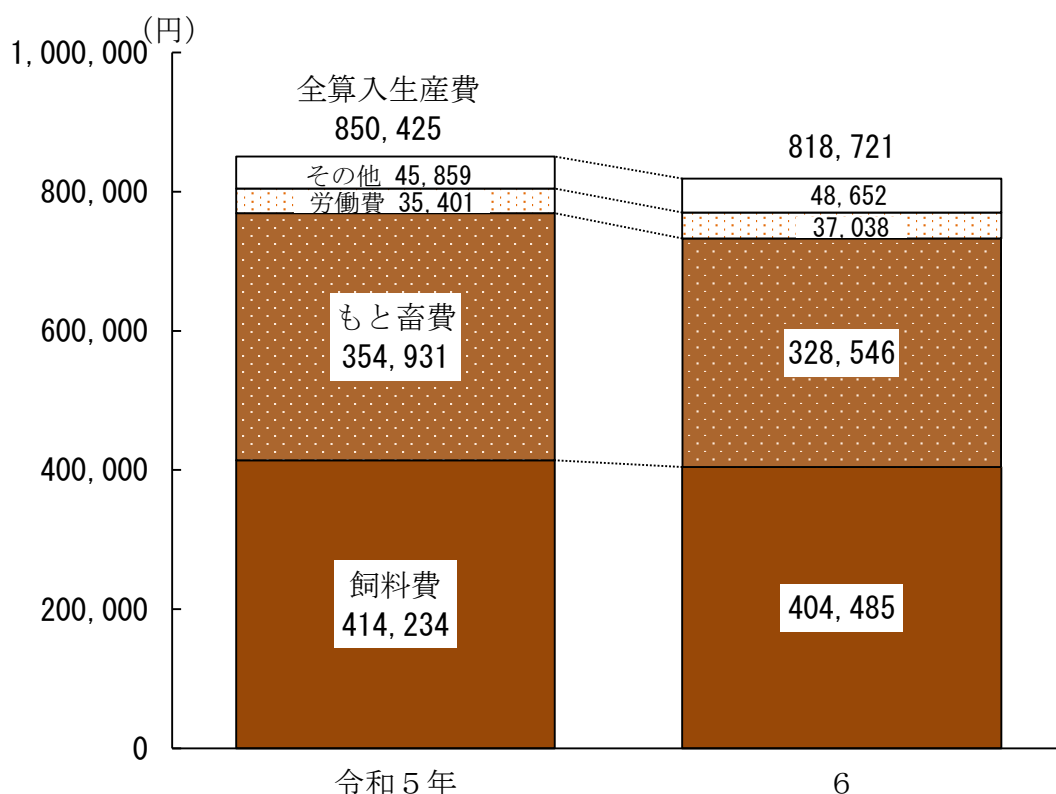


表7 交雑種肥育牛生産費（全国）

区 分	単位	令和5年	令和6年		対前年増減率
			実数	構成割合	
肥育牛1頭当たり				%	%
物 財 費	円	816,527	784,071	95.5	△ 4.0
うち飼料費	〃	414,234	404,485	49.3	△ 2.4
もと畜費	〃	354,931	328,546	40.0	△ 7.4
敷料費	〃	11,837	12,217	1.5	3.2
光熱水料及び動力費	〃	10,174	10,714	1.3	5.3
労働費	〃	35,401	37,038	4.5	4.6
費用合計	〃	851,928	821,109	100.0	△ 3.6
生産費（副産物価額差引）	〃	840,281	808,451	-	△ 3.8
支払利子・地代算入生産費	〃	843,198	811,400	-	△ 3.8
全算入生産費	〃	850,425	818,721	-	△ 3.7
生体100kg当たり					
全算入生産費	円	101,630	97,938	-	△ 3.6
1経営体当たり販売頭数	頭	152.4	150.0	-	△ 1.6
1頭当たり労働時間	時間	19.83	19.98	-	0.8

注：本調査は、2020年農林業センサスに基づく農業経営体のうち、肥育を目的とする交雑種牛を1頭以上飼養し、販売する個別経営体（世帯による事業を行う経営体（法人格を有する経営体を含む。））を対象に実施した。

◎ 累年データ

1 子牛生産費の推移(全国)

区 分	子 1 全 頭 算 入 当 生 た 産 費	子 1 販 頭 売 当 た 価 格	子 1 労 頭 働 当 た 時 間
	円	円	時間
平成27年度	590,340	668,630	123.08
28	604,734	784,652	128.98
29	628,773	754,495	127.83
30	650,969	740,368	126.45
令和元年	655,600	735,646	124.20
2	664,026	658,653	120.71
3	712,210	718,350	121.07
4	812,545	630,891	134.27
5	864,024	541,399	139.37
6	852,345	521,016	134.13

資料：農林水産省統計部「畜産物生産費統計」（以下6まで同じ。）

注：調査期間は、平成30年度までは4月から翌年3月、令和元年以降は1月から12月である（以下6まで同じ。）。



## 2 去勢若齡肥育牛生産費の推移(全国)

区 分	肥 育 牛 1 頭 当 た り 全 算 入 生 産 費	肥 育 牛 生 体 100 kg 当 た り 全 算 入 生 産 費	肥 育 牛 1 頭 当 た り 販 売 価 格	肥 育 牛 1 頭 当 た り 労 働 時 間
	円	円	円	時間
平成27年度	1, 070, 751	139, 285	1, 207, 278	51. 69
28	1, 146, 901	147, 327	1, 313, 694	52. 07
29	1, 253, 930	160, 302	1, 298, 384	49. 82
30	1, 389, 314	174, 783	1, 365, 496	49. 72
令和元年	1, 336, 990	168, 386	1, 331, 679	50. 00
2	1, 336, 382	165, 065	1, 205, 545	50. 80
3	1, 369, 634	168, 664	1, 360, 034	51. 51
4	1, 409, 641	174, 399	1, 335, 812	53. 25
5	1, 468, 063	181, 103	1, 302, 077	54. 82
6	1, 375, 264	169, 282	1, 289, 233	55. 91

## 3 乳用雄育成牛生産費の推移(全国)

区 分	育 成 牛 1 頭 当 た り 全 算 入 生 産 費	育 成 牛 1 頭 当 た り 販 売 価 格	育 成 牛 1 頭 当 た り 労 働 時 間
	円	円	時間
平成27年度	166, 920	228, 788	6. 73
28	214, 440	241, 333	5. 67
29	214, 738	234, 811	6. 64
30	243, 087	257, 965	6. 12
令和元年	245, 369	254, 808	5. 93
2	238, 039	235, 165	6. 22
3	247, 737	259, 016	6. 26
4	259, 856	219, 619	6. 19
5	200, 892	182, 961	6. 39
6	210, 384	207, 842	6. 40

#### 4 乳用雄肥育牛生産費の推移(全国)

区 分	肥 育 牛 1 頭 当 た り 全 算 入 生 産 費	肥 育 牛 生 体 100 kg 当 た り 全 算 入 生 産 費	肥 育 牛 1 頭 当 た り 販 売 価 格	肥 育 牛 1 頭 当 た り 労 働 時 間
	円	円	円	時間
平成27年度	467,265	61,875	482,717	16.49
28	505,244	65,641	497,881	16.65
29	531,513	68,500	492,924	15.37
30	533,596	68,437	499,280	15.76
令和元年	534,792	68,571	511,198	13.12
2	545,428	68,878	497,711	12.89
3	580,638	73,111	507,142	12.40
4	618,898	79,284	496,003	12.03
5	598,641	77,976	506,344	10.84
6	553,847	73,158	485,740	10.79

#### 5 交雑種育成牛生産費の推移(全国)

区 分	育 成 牛 1 頭 当 た り 全 算 入 生 産 費	育 成 牛 1 頭 当 た り 販 売 価 格	育 成 牛 1 頭 当 た り 労 働 時 間
	円	円	時間
平成27年度	291,994	353,723	10.31
28	335,244	379,461	9.88
29	371,457	371,982	9.90
30	347,053	391,522	9.28
令和元年	378,006	411,349	9.06
2	345,292	360,647	9.36
3	319,032	345,523	8.91
4	335,600	335,154	8.24
5	274,358	321,211	7.92
6	250,118	309,234	7.47

## 6 交雑種肥育牛生産費の推移(全国)

区 分	肥 育 牛 1 頭 当 た り 全 算 入 生 産 費	肥 育 牛 生 体 100 kg 当 た り 全 算 入 生 産 費	肥 育 牛 1 頭 当 た り 販 売 価 格	肥 育 牛 1 頭 当 た り 労 働 時 間
	円	円	円	時間
平成27年度	752,089	92,145	823,570	25.79
28	769,384	94,607	828,635	25.36
29	818,456	99,014	768,503	25.16
30	829,119	100,534	798,525	24.81
令和元年	794,770	97,759	799,867	24.31
2	828,217	99,575	691,713	23.12
3	847,146	101,461	775,418	21.96
4	861,303	103,600	769,374	18.99
5	850,425	101,630	744,069	19.83
6	818,721	97,938	799,150	19.98

## 【統計表】

<https://www.e-stat.go.jp/stat-search/files/data?sinfid=000040373898&ext=xls>

## 【調査の概要】

[https://www.maff.go.jp/j/tokei/kouhyou/noukei/seisanhi\\_tikusan/gaiyou/](https://www.maff.go.jp/j/tokei/kouhyou/noukei/seisanhi_tikusan/gaiyou/)

## 【調査結果の主な利活用】

- ・ 肉用子牛生産者補給金制度の保証基準価格、合理化目標価格や、肉用牛肥育経営安定交付金（牛マルキン）の算定資料として利用されるほか、各種政策の実施状況の把握や効果の検証等の資料として利用。

## 【ホームページ掲載案内】

- ・ 本資料は、農林水産省ホームページの統計情報に掲載している分野別分類「農家の所得や生産コスト、農業産出額など」、品目別分類「畜産」の「畜産物生産費統計」で御覧いただけます。

[https://www.maff.go.jp/j/tokei/kouhyou/noukei/seisanhi\\_tikusan/#y2](https://www.maff.go.jp/j/tokei/kouhyou/noukei/seisanhi_tikusan/#y2)

- ・ 本資料の詳細な数値はホームページに掲載（令和8年3月予定）します。
- ・ 公表した数値の正誤情報は、ホームページでお知らせします。

### お問合せ先

#### ◎本統計調査結果について

農林水産省 大臣官房統計部  
経営・構造統計課 畜産物生産費統計班  
電話：（代表）03-3502-8111 内線3630  
（直通）03-3591-0923

#### ◎農林水産統計全般について

農林水産省 大臣官房統計部  
統計企画管理官 統計広報推進班  
電話：（代表）03-3502-8111 内線3589  
（直通）03-6744-2037



政府統計

政府統計の総合窓口  
(e-Stat)

<https://www.e-stat.go.jp/>



**SAFF**  
データのカで。  
農林水産統計  
Statistics of Agriculture,  
Forestry and Fisheries