

令和8年3月31日公表

## 令和6年度6次産業化総合調査結果

農業生産関連事業の年間総販売（売上）金額は、2兆2,244億円  
 漁業生産関連事業の年間総販売（売上）金額は、2,464億円

### 【調査結果の概要】

- 1 全国の農業生産関連事業による年間総販売（売上）金額は2兆2,244億円で、前年度に比べ0.7%増加した。
- 2 全国の漁業生産関連事業による年間総販売（売上）金額は2,464億円で、前年度に比べ5.8%増加した。

表1 農業生産関連事業及び漁業生産関連事業の年間総販売（売上）金額（全国）

単位：100万円

区分	農業生産関連事業	漁業生産関連事業
令和5年度	2,208,274	232,785
<b>6</b>	<b>2,224,434</b>	<b>246,357</b>
対前年度比（%）	100.7	105.8

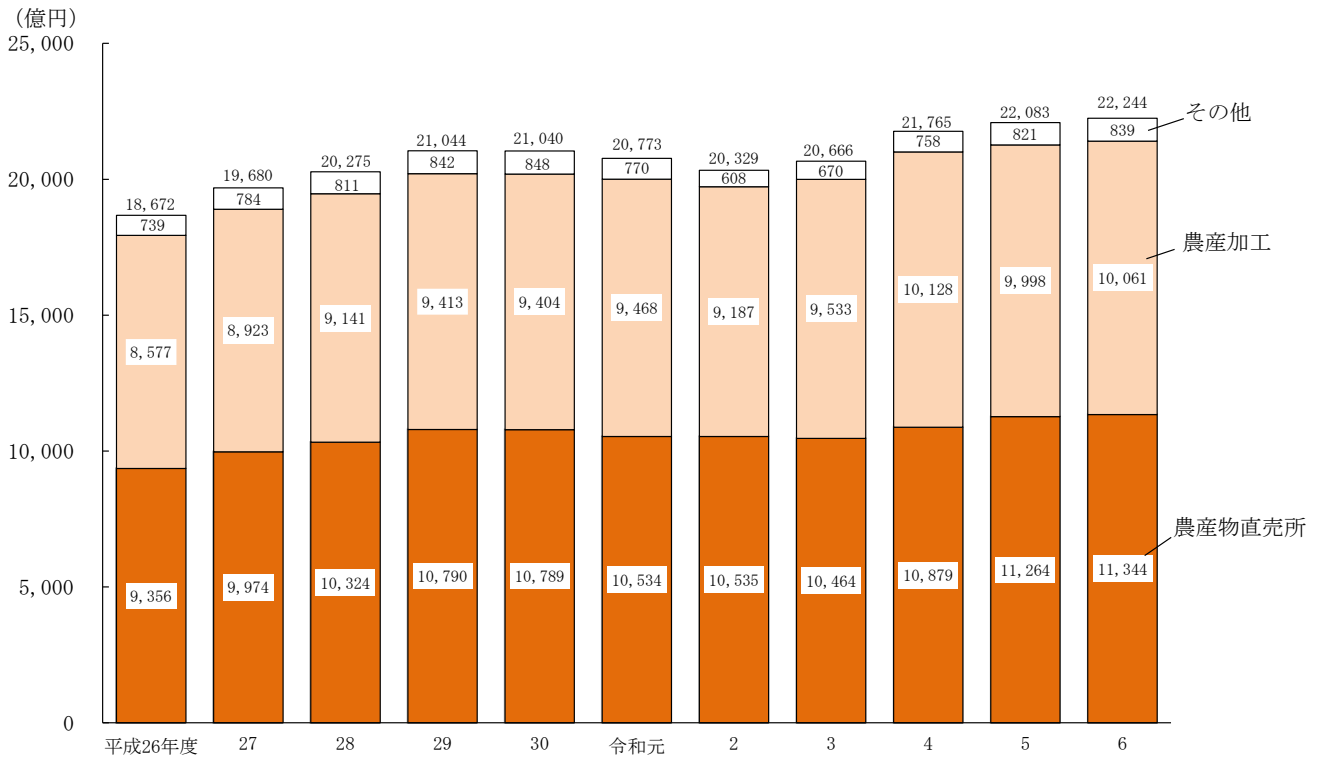
○ 本調査は、農業者、漁業者等による農水産物の生産関連事業による所得の増大をもたらす取組を総合的に調査し、6次産業化の施策推進に必要な資料を整備することを目的としており、具体的には以下の事業を営む事業所を対象に販売（売上）金額、従事者数等を調査している。

農業生産関連事業：農産加工、農産物直売所、観光農園、農家民宿及び農家レストラン

漁業生産関連事業：水産加工、水産物直売所、漁家民宿及び漁家レストラン

◎ 累年データ

図1 農業生産関連事業の年間総販売（売上）金額の推移（全国）

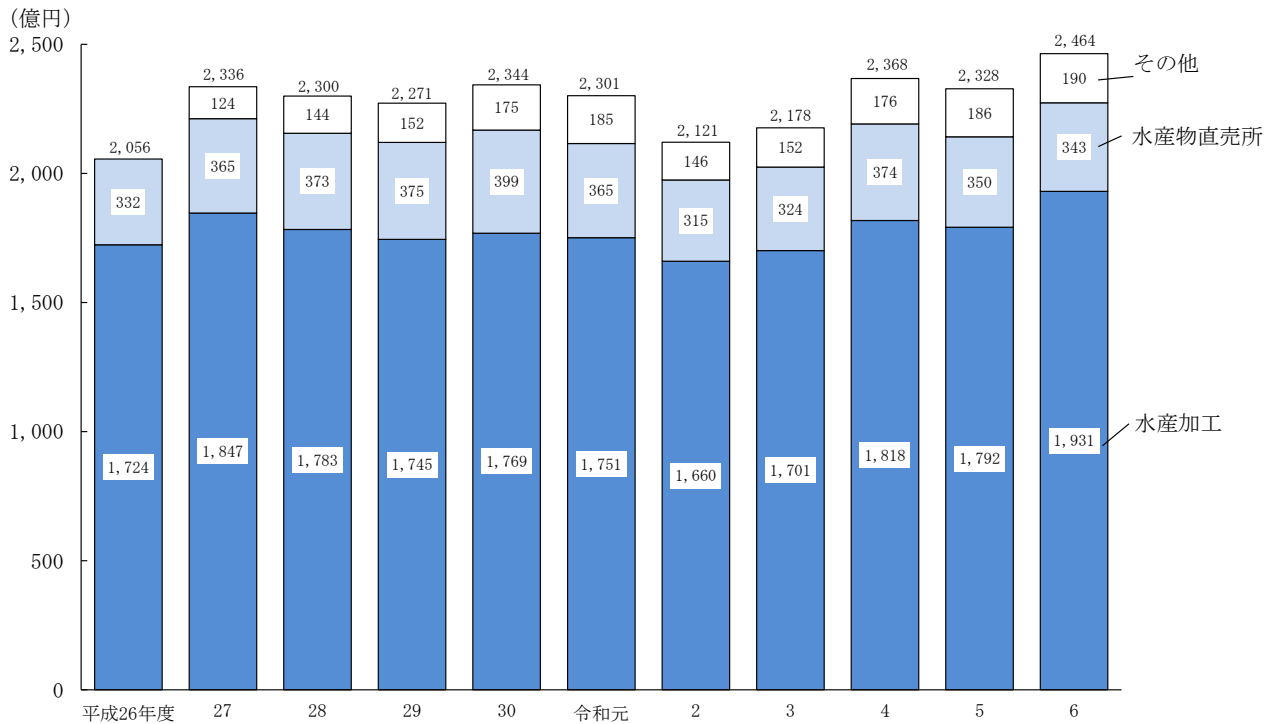


資料：農林水産省統計部『6次産業化総合調査』（以下図2まで同じ。）

注：1 統計数値については、表示単位未満を四捨五入しているため、合計値と内訳の計が一致しない場合がある（以下表3まで同じ。）。

2 「その他」は、観光農園、農家民宿及び農家レストランである。

図2 漁業生産関連事業の年間総販売（売上）金額の推移（全国）



注：1 「その他」は、漁家民宿及び漁家レストランである。

2 漁家民宿及び漁家レストランは平成27年度から調査を実施したため、平成26年度以前の値は把握していない。

## 【調査結果】

### 1 農業生産関連事業の年間総販売（売上）金額

(1) 令和6年度の全国の農業生産関連事業による年間総販売（売上）金額は2兆2,244億円で、前年度に比べ0.7%増加した。

(2) 業態別にみると、農産物直売所は1兆1,344億円で前年度に比べ0.7%増加、農産加工は1兆61億円で前年度に比べ0.6%増加した。

年間総販売（売上）金額に占める業態別の割合をみると、農産物直売所が最も高く全体の約5割を占めている。

図3 農業生産関連事業の年間総販売（売上）金額（全国）

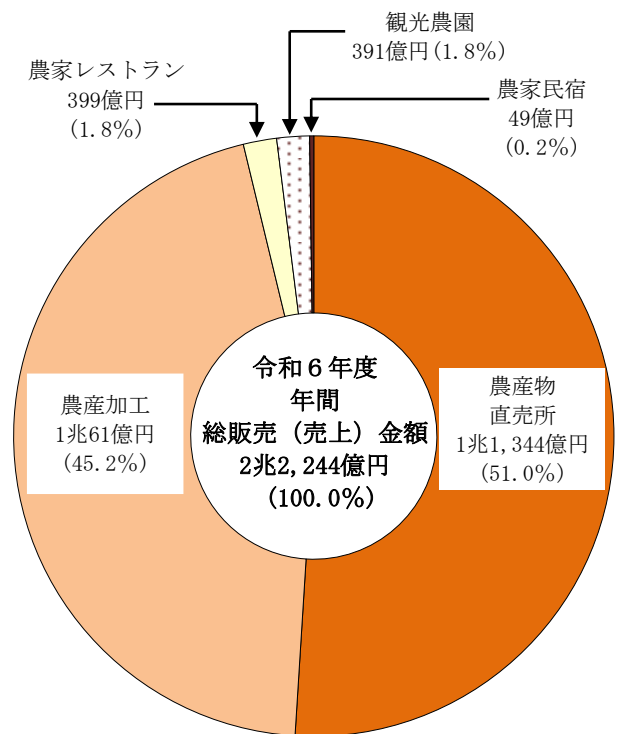


表2 農業生産関連事業の業態別年間総販売（売上）金額（全国）

単位：100万円

区分	年間総販売（売上）金額	農産加工	農産物直売所	観光農園	農家民宿	農家レストラン
令和5年度	2,208,274	999,786	1,126,420	37,281	5,352	39,434
<b>6</b>	<b>2,224,434</b>	<b>1,006,107</b>	<b>1,134,381</b>	<b>39,113</b>	<b>4,933</b>	<b>39,900</b>
対前年度比（%）	100.7	100.6	100.7	104.9	92.2	101.2

## 2 漁業生産関連事業の年間総販売（売上）金額

(1) 令和6年度の全国の漁業生産関連事業による年間総販売（売上）金額は2,464億円で、前年度に比べ5.8%増加した。

(2) 業態別にみると、水産加工は1,931億円で前年度に比べ7.8%増加、水産物直売所は343億円で前年度に比べ2.1%減少した。

年間総販売（売上）金額に占める業態別の割合をみると、水産加工が最も高く全体の約8割を占めている。

図4 漁業生産関連事業の年間総販売（売上）金額（全国）

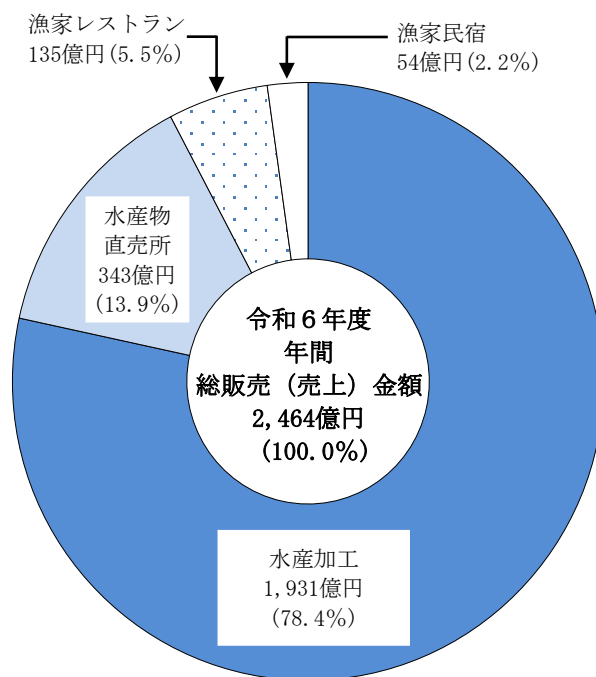


表3 漁業生産関連事業の業態別年間総販売（売上）金額（全国）

単位：100万円

区分	年間総販売（売上）金額	水産加工	水産物直売所	漁家民宿	漁家レストラン
令和5年度	232,785	179,159	34,988	5,389	13,249
<b>6</b>	<b>246,357</b>	<b>193,147</b>	<b>34,259</b>	<b>5,440</b>	<b>13,511</b>
対前年度比（%）	105.8	107.8	97.9	100.9	102.0

#### 【統計表】

<https://www.e-stat.go.jp/stat-search/files/data?sinfid=000040419348&ext=xls>

#### 【調査の概要】

<https://www.maff.go.jp/j/tokei/kouhyou/rokujika/gaiyou/>

#### 【調査結果の主な利活用】

- ・ 「食料・農業・農村基本計画」に基づく6次産業化の施策を推進するための資料

#### 【ホームページ掲載案内】

- ・ 本資料は、農林水産省ホームページの統計情報に掲載している分野別分類「6次産業化」の「6次産業化総合調査」で御覧いただけます。

<https://www.maff.go.jp/j/tokei/kouhyou/rokujika/index.html#y>

- ・ 本資料の詳細な数値は、ホームページに掲載（令和8年7月予定）します。
- ・ 公表した数値の正誤情報は、ホームページでお知らせします。

#### 【関連リンク】

農林漁業の6次産業化：農林水産省>組織別から探す>農村振興局>農山漁村発イノベーションの推進  
>6次産業化

<https://www.maff.go.jp/j/nousin/inobe/6jika/>

#### お問合せ先

##### ◎本統計調査結果について

農林水産省 大臣官房統計部

生産流通消費統計課消費統計室 地域資源流通構造統計班

電話：（代表）03-3502-8111 内線3712

（直通）03-3501-2747

##### ◎農林水産統計全般について

農林水産省 大臣官房統計部

統計企画管理官 統計広報推進班

電話：（代表）03-3502-8111 内線3589

（直通）03-6744-2037



**政府統計**

政府統計の総合窓口  
(e-Stat)

<https://www.e-stat.go.jp/>



**SAFF**

データの力で。  
農林水産統計  
Statistics of Agriculture,  
Forestry and Fisheries