

青果物卸売市場調査結果（令和3年年間計及び月別）

— 野菜の卸売数量は1%減少、卸売価額は4%減少 —
— 果実の卸売数量は6%増加、卸売価額は4%増加 —

【調査結果の概要】

1 野菜

(1) 卸売数量及び卸売価額（全国）

令和3年の青果物卸売市場における野菜の卸売数量は927万tで、前年に比べ1%減少した。これは、たまねぎ、ばれいしょ等の入荷量が減少したことによる。

卸売価額は1兆9,608億円で、前年に比べ4%減少した。これは、キャベツ、きゅうり等の卸売価格が低下したことによる。

図1 野菜の卸売数量及び卸売価額の推移（全国）

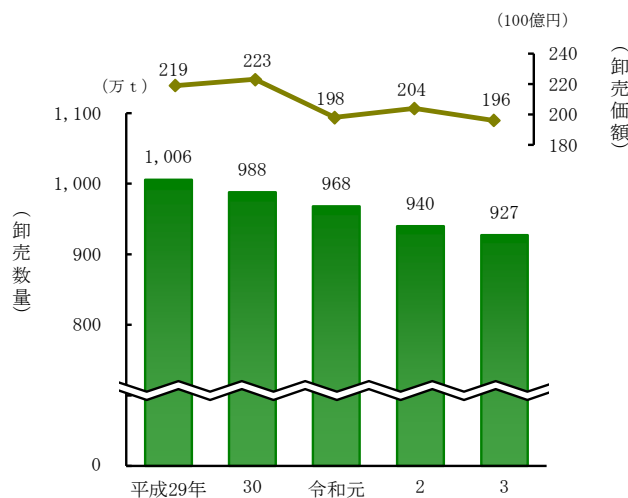


表1 主な野菜の卸売数量、卸売価額及び卸売価格（全国）（令和3年）

品目	卸売数量	卸売価額	卸売価格	対前年比		
				卸売数量	卸売価額	卸売価格
	万t	億円	円/kg	%	%	%
野菜総量	927	19,608	211	99	96	97
うちだいこん	80	631	79	97	91	94
にんじん	60	720	121	102	88	86
はくさい	81	474	59	101	77	77
キャベツ	126	926	74	103	81	79
ほうれんそう	10	496	478	104	95	91
ねぎ	25	964	387	97	98	101
レタス	51	821	162	97	96	99
きゅうり	46	1,279	277	103	86	84
なす	21	747	348	101	92	91
トマト	42	1,369	323	102	96	95
ピーマン	16	670	420	105	85	82
ばれいしょ	53	1,111	210	89	120	135
さといも	4	130	297	98	100	102
たまねぎ	110	1,186	107	93	128	137

注：数値には輸入が含まれている。

- 卸売数量とは、青果物卸売市場で、「せり」、「入札」又は「相対」の方法で取引された数量である。
- 卸売価額とは、青果物卸売市場における取扱金額であり、消費税を含む。
- 卸売価格とは、卸売価額を卸売数量で除して算出した1kg当たりの平均価格である。

本資料は、農林水産省ホームページ「統計情報」の次のURLから御覧いただけます。

【 https://www.maff.go.jp/j/tokei/kouhyou/seika_orsosi/index.html#y 】

(2) 輸入野菜（主要都市）

主要都市(注1)の青果物卸売市場における輸入野菜(注2)の卸売数量は12万6千tで、前年に比べ9%減少した。これは、ねぎ、にんじん等の入荷量が減少したことによる。

卸売価額は330億円で、前年に比べ4%減少した。これは、ピーマン、アスパラガス等が減少したことによる。

注：1 主要都市とは、①中央卸売市場が開設されている都市、②県庁が所在する都市、③人口20万人以上で、かつ青果物の年間取扱数量がおおむね6万t以上の都市をいう。

2 輸入野菜については、全国値の推計は行っていないため、主要都市の合計値である。

表2 主な輸入野菜の卸売数量、卸売価額及び卸売価格（主要都市）（令和3年）

品目	卸売数量	卸売価額	卸売価格	対前年比		
				卸売数量	卸売価額	卸売価格
	千t	億円	円/kg	%	%	%
輸入野菜計	126	330	262	91	96	105
うち にんじん	6	6	97	71	80	114
ねぎ	3	7	242	53	74	140
アスパラガス	4	31	821	97	92	95
かぼちゃ	66	97	146	97	102	105
ピーマン	9	47	517	87	91	104
にんにく	6	20	337	91	92	102

2 果実

果実の卸売数量は284万tで、前年に比べ6%増加した。これは、みかん、バナナ等の入荷量が増加したことによる。

卸売価額は1兆669億円で、前年に比べ4%増加した。これは、ぶどう等の卸売価格が上昇したこと、いちご等の入荷量が増加したことによる。

図2 果実の卸売数量及び卸売価額の推移
(全国)

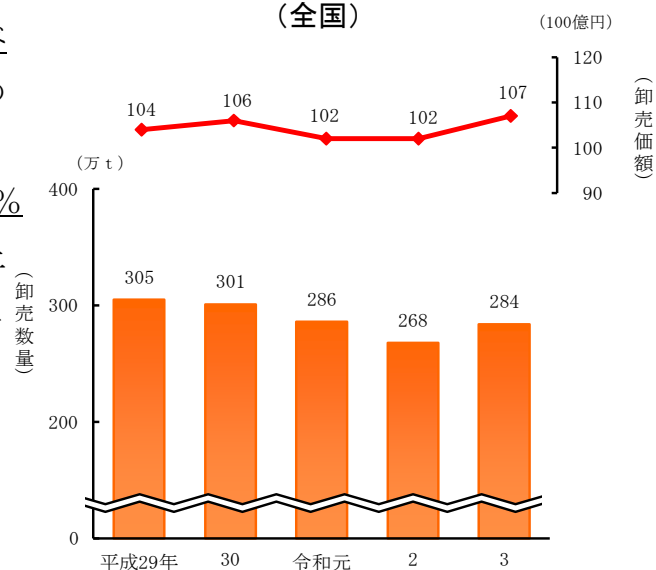


表3 主な果実の卸売数量、卸売価額及び卸売価格 (全国) (令和3年)

品目	卸売数量	卸売価額	卸売価格	対前年比		
				卸売数量	卸売価額	卸売価格
	万t	億円	円/kg	%	%	%
果実総量	284	10,669	375	106	104	98
国産果実計	216	9,135	422	106	105	99
うち みかん	54	1,378	256	107	106	98
いよかん	3	67	194	100	99	98
りんご	42	1,222	288	107	94	88
日本なし	10	418	422	120	107	89
かき	12	365	295	101	106	105
もも	6	418	685	117	116	99
ぶどう	8	1,099	1,417	105	111	106
いちご	13	1,691	1,287	106	106	99
メロン	11	550	503	103	107	104
すいか	26	590	226	107	110	103
輸入果実計	68	1,534	225	106	102	96
うち バナナ	39	587	152	110	102	93
パイナップル	7	123	175	118	121	103
レモン	3	84	295	92	93	101
グレープフルーツ	3	50	180	84	83	99
オレンジ	5	131	238	94	93	100
おうとう	0	24	1,239	127	117	93
キウイフルーツ	5	291	536	108	108	100
メロン	0	8	243	65	80	123

◎ 調査結果の主な利活用
 青果物の価格安定対策、生産出荷安定対策、流通改善対策等の各種施策に利用されている。

◎ 累年データ

1 野菜及び果実の卸売数量・卸売価額・卸売価格の推移（全国）

(1) 野菜

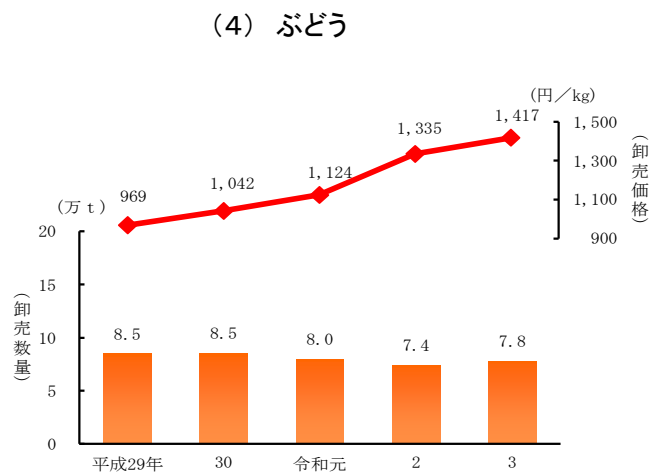
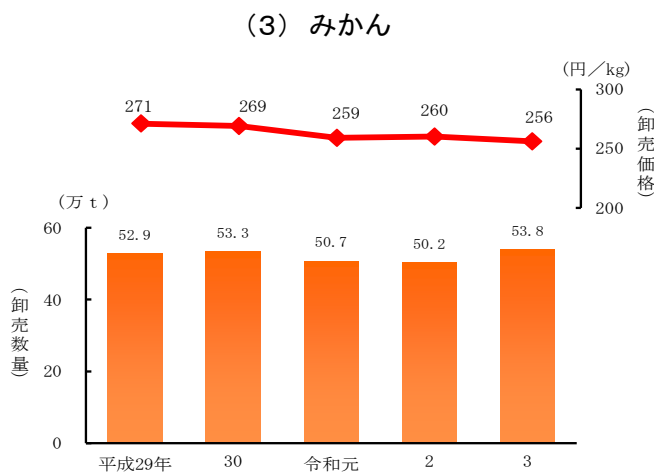
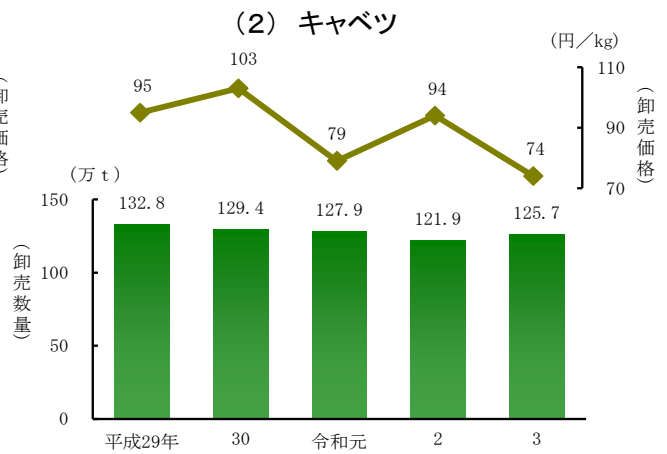
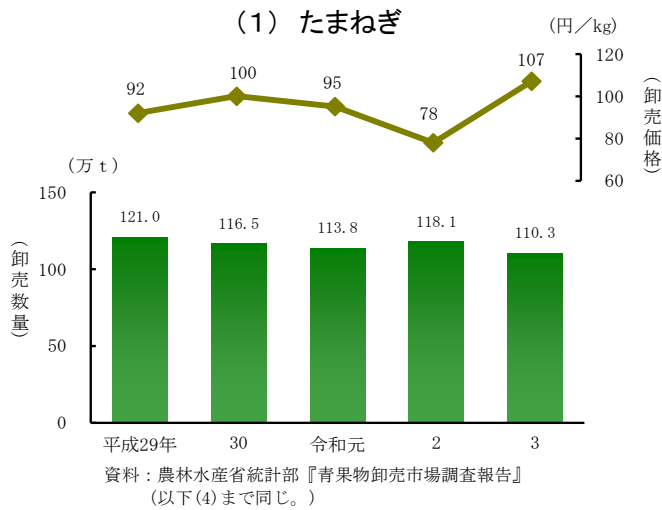
区 分	卸売数量	卸売価額	卸売価格	対 前 年 比	
				卸売数量	卸売価格
	万t	億円	円/kg	%	%
平成24年	1,072	21,190	198	101	100
25	1,075	21,529	200	100	101
26	1,073	21,642	202	100	101
27	1,028	22,608	220	96	109
28	1,002	23,385	233	97	106
29	1,006	21,932	218	100	94
30	988	22,330	226	98	104
令和元	968	19,791	204	98	90
2	940	20,421	217	97	106
3	927	19,608	211	99	97

資料：農林水産省統計部『青果物卸売市場調査報告』（以下(2)まで同じ。）

(2) 果 実

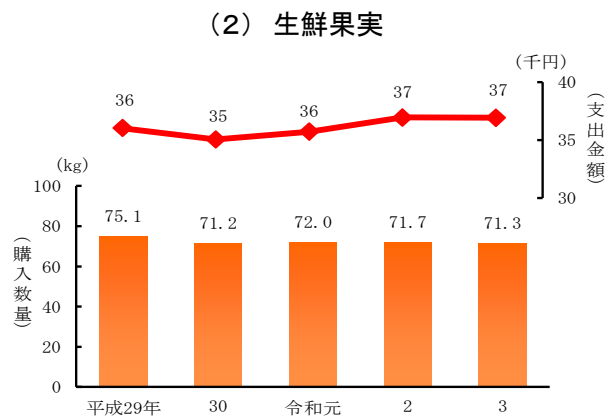
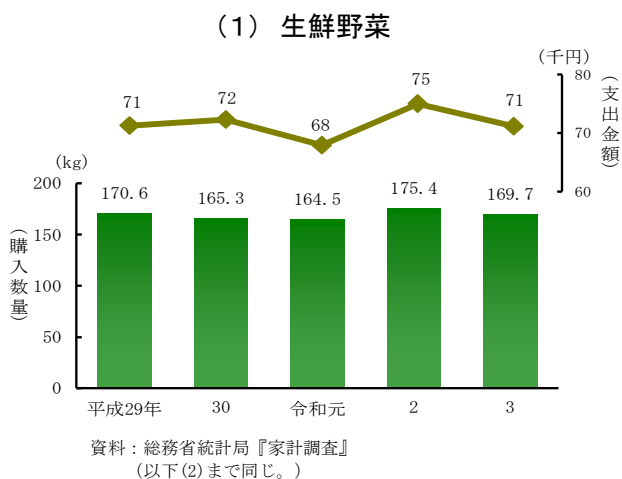
区 分	卸売数量	卸売価額	卸売価格	対 前 年 比	
				卸売数量	卸売価格
	万t	億円	円/kg	%	%
平成24年	382	10,511	275	100	101
25	368	10,285	280	96	102
26	364	10,459	287	99	103
27	324	10,347	319	89	111
28	308	10,570	343	95	108
29	305	10,352	340	99	99
30	301	10,583	352	99	104
令和元	286	10,169	355	95	101
2	268	10,224	381	94	107
3	284	10,669	375	106	98

2 主な野菜及び果実の品目別卸売数量及び卸売価格の推移（全国）



◎ 関連データ

青果物の1世帯当たり（二人以上の世帯）年間の購入数量及び支出金額の推移



【 統 計 表 】

統計表一覧

	ページ
1 全国の野菜の品目別卸売数量、卸売価額及び卸売価格（令和3年）・・・	8
2 全国の果実の品目・品種別卸売数量、卸売価額及び卸売価格（令和3年）	9
3 主要都市の野菜の品目別卸売数量、卸売価額及び卸売価格（令和3年）	
(1) 年間計	10
(2) 月別	12
4 主要都市の果実の品目・品種別卸売数量、卸売価額及び卸売価格（令和3年）	
(1) 年間計	16
(2) 月別	17
5 中央卸売市場の青果物の卸売市場別卸売数量、卸売価額及び卸売価格 （令和3年）	
(1) 野菜	21
(2) 果実	23

利用上の注意

- 1 統計数値については、表示単位未満を四捨五入しているため、合計値と内訳の計が一致しない場合がある。
- 2 各統計表の対前年比及び輸入割合は原数の値により算出している。
- 3 統計表中に用いた記号は、次のとおりである。
「0」：単位に満たないもの（例：0.4 t → 0 t）
「－」：事実のないもの
- 4 この統計表に掲載された数値を他に転載する場合は、「青果物卸売市場調査結果（令和3年年間計及び月別）」（農林水産省）による旨を記載してください。

【統計表】

1 全国の野菜の品目別卸売数量、卸売価額及び卸売価格（令和3年）

品目	卸売数量	卸売価額	卸売価格	対前年比		
				卸売数量	卸売価額	卸売価格
野菜総量	t 9,272,070	100万円 1,960,815	円/kg 211	% 99	% 96	% 97
根菜類						
だいこん	801,756	63,066	79	97	91	94
かぶ	60,266	7,584	126	104	96	93
にんじん	597,617	72,029	121	102	88	86
ごぼう	92,270	26,690	289	94	120	127
たけのこ	9,428	4,290	455	80	90	112
れんこん	44,880	20,916	466	113	104	92
葉茎菜類						
はくさい	806,986	47,399	59	101	77	77
みずな	32,478	10,269	316	91	86	94
こまつな	88,451	23,545	266	96	87	90
その他の菜類	3,232	932	288	94	87	92
ちんげんさい	28,038	7,575	270	100	90	91
キャベツ	1,256,973	92,568	74	103	81	79
ほうれんそう	103,851	49,638	478	104	95	91
ねぎ	248,835	96,369	387	97	98	101
ふき	3,912	1,379	353	89	95	107
うど	1,747	981	561	94	101	108
みつば	10,137	5,730	565	100	99	98
しゅんぎく	11,624	7,106	611	97	98	100
にら	50,510	31,836	630	102	97	95
洋菜類						
セルリ	35,317	8,686	246	104	98	94
アスパラガス	23,571	26,772	1,136	98	97	99
カリフラワー	17,042	3,668	215	97	100	103
ブロッコリー	176,634	61,123	346	105	100	95
レタス	507,502	82,144	162	97	96	99
パセリ	2,603	3,142	1,207	93	97	103
果菜類						
きゅうり	461,742	127,911	277	103	86	84
かぼち	207,401	35,595	172	98	93	95
なす	214,866	74,675	348	101	92	91
トマト	424,272	136,911	323	102	96	95
ミニトマト	138,684	78,835	568	104	101	98
ピーマン	159,610	67,033	420	105	85	82
ししとう	6,298	6,982	1,109	100	94	94
スイートコーン	67,861	17,409	257	97	98	101
豆類						
さいいんげん	11,470	10,349	902	93	95	102
さいえんどう	10,878	11,713	1,077	101	99	98
実えんどう	3,965	3,369	850	96	102	105
そらまめ	7,682	3,590	467	88	94	106
えだまめ	18,730	13,485	720	108	98	91
土物類						
かんしよ	197,798	55,283	279	103	113	109
ばれいしょ	527,905	111,117	210	89	120	135
さいも	43,810	13,029	297	98	100	102
やまのいも	129,244	36,577	283	96	89	92
たまねぎ	1,103,492	118,598	107	93	128	137
にんにく	16,014	17,395	1,086	83	108	129
しよが	26,831	17,395	648	95	92	97
きのこ類						
しめじ	47,744	41,270	864	99	94	96
なめこ	16,285	7,032	432	96	95	98
えのきだけ	99,571	23,267	234	101	89	88
しめじ	62,049	25,099	404	99	87	88
その他の野菜	252,211	151,460	601	95	96	102

注：1 全国値は、令和3年の主要都市の市場計及び農林水産省大臣官房新事業・食品産業部が保有する令和2年度の地方卸売市場等の野菜総量、果実総量及び卸売価額を基に推計している（以下2まで同じ。）。
 なお、主要都市とは、①中央卸売市場が開設されている都市、②県庁が所在する都市、③人口20万人以上で、かつ青果物の年間取扱数量がおおむね6万t以上の都市をいう。
 2 野菜については、国産・輸入を合わせて推計している。

2 全国の果実の品目・品種別卸売数量、卸売価額及び卸売価格（令和3年）

品 目	卸売数量	卸売価額	卸売価格	対 前 年 比		
				卸売数量	卸売価額	卸売価格
果 実 総 量	t	100万円	円/kg	%	%	%
果 実 総 量	2,843,969	1,066,882	375	106	104	98
国 産 果 実 計	2,163,223	913,498	422	106	105	99
み かん	538,482	137,750	256	107	106	98
ネーブルオレンジ	2,493	563	226	91	93	102
甘なつみかん	29,458	5,377	183	94	97	103
いよかん	34,350	6,675	194	100	99	98
はっさく	22,847	4,245	186	97	101	103
その他の雑かん	162,985	61,140	375	100	106	106
りんご計	424,731	122,164	288	107	94	88
つがる	32,439	9,201	284	85	77	91
ジョナゴールド	31,405	9,125	291	127	90	71
王林	25,454	6,992	275	110	95	87
ふじ	268,554	76,884	286	114	97	85
その他のりんご	66,878	19,961	298	91	93	102
日本なし計	99,067	41,794	422	120	107	89
幸水	32,140	15,308	476	116	117	100
豊水	29,707	11,050	372	134	103	76
二十世紀	6,672	3,060	459	118	108	91
新高高	8,657	2,910	336	115	91	79
その他のなし	21,892	9,465	432	113	102	90
西洋なし	9,871	4,192	425	78	93	120
かき計	123,579	36,459	295	101	106	105
甘がき	47,947	15,136	316	99	104	105
渋がき	75,632	21,323	282	101	107	105
びわ	1,797	2,395	1,333	117	118	101
もも	61,029	41,782	685	117	116	99
すもも	13,084	8,035	614	118	111	94
おうと	4,016	9,279	2,310	68	77	113
うめ	15,444	7,790	504	143	118	82
ぶどう計	77,524	109,870	1,417	105	111	106
デラウェア	10,887	10,275	944	103	100	96
巨峰	16,391	19,443	1,186	97	99	102
その他のぶどう	50,246	80,152	1,595	108	116	108
くり	5,387	3,629	674	94	104	111
いちご	131,312	169,056	1,287	106	106	99
メロン計	109,474	55,017	503	103	107	104
温室メロン	21,184	15,710	742	105	107	102
アンデスメロン	13,260	5,945	448	108	112	104
その他のメロン	75,029	33,362	445	102	106	104
すいか	260,760	58,965	226	107	110	103
キウイフルーツ	19,589	9,629	492	91	91	100
その他の国産果実	15,943	17,690	1,110	104	111	106
輸入果実計	680,746	153,384	225	106	102	96
バナナ	385,253	58,741	152	110	102	93
パイナップル	70,507	12,315	175	118	121	103
レモン	28,330	8,370	295	92	93	101
グレープフルーツ	27,584	4,967	180	84	83	99
オレンジ	54,774	13,055	238	94	93	100
輸入おうとう	1,905	2,361	1,239	127	117	93
輸入キウイフルーツ	54,299	29,081	536	108	108	100
輸入メロン	3,368	818	243	65	80	123
その他の輸入果実	54,727	23,675	433	100	97	97

3 主要都市の野菜の品目別卸売数量、卸売価額及び卸売価格（令和3年）

(1) 年間計

品目	卸売数量	卸売価額	卸売価格	対前年比		
				卸売数量	卸売価額	卸売価格
野菜総量 (1)	6,718,404	1,449,825	216	98	95	98
根菜類						
だいこん (2)	580,941	46,631	80	96	90	94
かぶ (3)	43,668	5,608	128	103	95	92
にんじん (4)	433,024	53,258	123	101	87	87
ごぼう (5)	66,857	19,735	295	93	118	128
たけのこ (6)	6,832	3,172	464	80	89	112
れんこん (7)	32,520	15,465	476	111	103	92
葉茎菜類						
はくさい (8)	584,730	35,047	60	100	77	77
みずな (9)	23,533	7,593	323	90	85	94
こまつな (10)	64,090	17,409	272	95	86	91
その他の菜類 (11)	2,342	689	294	93	86	92
ちんげんさ (12)	20,316	5,601	276	99	90	91
きゃべつ (13)	910,784	68,445	75	102	80	78
ほうれんそう (14)	75,249	36,702	488	103	94	91
ねぎ (15)	180,302	71,255	395	96	97	101
ふき (16)	2,834	1,020	360	88	94	107
うど (17)	1,266	725	573	93	100	108
みつば (18)	7,345	4,237	577	99	98	99
しゅんぎく (19)	8,422	5,254	624	96	97	101
にら (20)	36,599	23,539	643	100	96	96
洋菜類						
セルリ (21)	25,591	6,422	251	103	97	94
アスパラガス (22)	17,079	19,795	1,159	97	96	99
カリフラワ (23)	12,348	2,712	220	96	99	103
ブロッコリ (24)	127,986	45,194	353	104	99	95
レタス (25)	367,728	60,737	165	95	95	99
パセリ (26)	1,886	2,323	1,232	92	96	104
果菜類						
きゅうり (27)	334,571	94,577	283	102	85	84
かぼち (28)	150,279	26,319	175	97	92	95
なす (29)	155,688	55,214	355	100	91	91
トマト (30)	307,421	101,232	329	101	95	95
ミニトマト (31)	100,489	58,291	580	102	100	98
ピーマン (32)	115,651	49,564	429	103	84	82
ししとう (33)	4,564	5,163	1,131	99	93	94
スイートコーン (34)	49,171	12,872	262	96	97	101
豆類						
さいいんげん (35)	8,311	7,652	921	92	94	102
さいえんどう (36)	7,882	8,661	1,099	100	98	98
実えんどう (37)	2,873	2,491	867	95	101	105
そらまめ (38)	5,566	2,655	477	87	93	106
えだまめ (39)	13,571	9,971	735	107	97	91
土物類						
かんしよ (40)	143,322	40,876	285	102	112	110
ばれいしよ (41)	382,512	82,160	215	88	119	135
さといも (42)	31,744	9,633	303	97	99	102
やまのいも (43)	93,648	27,045	289	95	88	93
たまねぎ (44)	799,574	87,691	110	92	127	138
にんにく (45)	11,604	12,862	1,108	82	107	129
しよ (46)	19,441	12,862	662	94	91	97
きのこ類						
しいたけ (47)	34,595	30,515	882	97	93	96
なめこ (48)	11,800	5,199	441	95	94	98
えのきだけ (49)	72,147	17,203	238	100	88	88
しめじ (50)	44,960	18,558	413	98	87	88
その他の野菜 (51)	182,748	111,989	613	94	95	102

国産			輸入			輸入割合		
卸売数量	卸売価額	卸売価格	卸売数量	卸売価額	卸売価格	卸売数量	卸売価額	
t	100万円	円/kg	t	100万円	円/kg	%	%	
6,592,502	1,416,863	215	125,902	32,961	262	2	2	(1)
580,753	46,548	80	187	83	441	0	0	(2)
43,668	5,608	128	0	0	491	0	0	(3)
426,913	52,668	123	6,111	591	97	1	1	(4)
64,646	19,444	301	2,212	291	131	3	1	(5)
6,627	2,988	451	204	184	899	3	6	(6)
32,519	15,465	476	0	0	326	0	0	(7)
584,722	35,046	60	8	1	64	0	0	(8)
23,533	7,593	323	-	-	-	-	-	(9)
64,090	17,409	272	-	-	-	-	-	(10)
2,341	688	294	1	1	567	0	0	(11)
20,316	5,601	276	-	-	-	-	-	(12)
910,575	68,431	75	208	14	66	0	0	(13)
75,249	36,702	488	-	-	-	-	-	(14)
177,418	70,557	398	2,884	698	242	2	1	(15)
2,834	1,020	360	0	0	585	0	0	(16)
1,266	725	573	-	-	-	-	-	(17)
7,345	4,237	577	0	0	864	0	0	(18)
8,422	5,254	624	-	-	-	-	-	(19)
36,599	23,539	643	0	0	3,132	0	0	(20)
24,904	6,268	252	687	154	224	3	2	(21)
13,305	16,697	1,255	3,775	3,098	821	22	16	(22)
12,348	2,712	220	0	0	757	0	0	(23)
126,085	44,483	353	1,901	711	374	1	2	(24)
367,067	60,620	165	661	117	177	0	0	(25)
1,886	2,323	1,232	-	-	-	-	-	(26)
334,571	94,577	283	-	-	-	-	-	(27)
83,928	16,612	198	66,351	9,708	146	44	37	(28)
155,688	55,214	355	-	-	-	-	-	(29)
307,021	101,024	329	399	208	520	0	0	(30)
100,438	58,256	580	50	35	689	0	0	(31)
106,656	44,914	421	8,995	4,650	517	8	9	(32)
4,559	5,158	1,131	4	5	1,101	0	0	(33)
49,124	12,855	262	47	17	363	0	0	(34)
7,969	7,426	932	342	227	663	4	3	(35)
7,489	8,376	1,119	393	284	723	5	3	(36)
2,870	2,489	867	3	2	566	0	0	(37)
5,566	2,655	477	-	-	-	-	-	(38)
13,445	9,914	737	127	57	450	1	1	(39)
143,322	40,876	285	-	-	-	-	-	(40)
382,512	82,160	215	0	0	540	0	0	(41)
30,055	9,310	310	1,689	324	192	5	3	(42)
93,632	27,040	289	16	5	321	0	0	(43)
784,782	86,019	110	14,792	1,672	113	2	2	(44)
5,616	10,846	1,931	5,987	2,016	337	52	16	(45)
16,587	11,685	704	2,854	1,177	412	15	9	(46)
34,257	30,322	885	338	193	572	1	1	(47)
11,800	5,199	441	-	-	-	-	-	(48)
72,147	17,203	238	-	-	-	-	-	(49)
44,960	18,558	413	-	-	-	-	-	(50)
178,075	105,548	593	4,673	6,441	1,378	3	6	(51)

3 主要都市の野菜の品目別卸売数量、卸売価額及び卸売価格（令和3年）（続き）

(2) 月別

品 目	1 月			2			3	
	卸売数量	卸売価額	卸売価格	卸売数量	卸売価額	卸売価格	卸売数量	卸売価額
	t	100万円	円/kg	t	100万円	円/kg	t	100万円
野 菜 総 量 (1)	516,405	114,807	222	535,250	111,436	208	567,034	121,436
根 菜 類								
だ い こ ん (2)	50,447	4,125	82	48,222	3,448	72	47,602	3,572
か ぶ (3)	4,016	558	139	4,111	508	124	3,496	469
に ん じ ん (4)	31,333	4,149	132	29,138	4,168	143	32,184	6,348
ご ぼ う (5)	4,461	1,651	370	4,623	2,023	438	4,055	1,771
た け の こ (6)	33	45	1,395	109	147	1,358	1,847	1,130
れ ん こ ん (7)	3,216	1,375	428	3,313	1,329	401	3,079	1,329
葉 茎 菜 類								
は く さ い (8)	62,527	2,854	46	56,422	2,248	40	41,042	2,114
み ず な (9)	2,176	860	395	2,252	633	281	2,180	486
こ ま つ な (10)	4,347	2,000	460	4,978	1,452	292	5,870	984
その他の菜類 (11)	164	66	402	226	73	323	315	72
ち ん げ ん さ い (12)	1,405	505	359	1,619	470	290	1,965	395
キ ャ ベ ツ (13)	61,122	5,517	90	74,036	4,652	63	82,679	4,942
ほう れ ん そ う (14)	6,358	3,920	617	8,936	3,316	371	8,102	2,652
ね ぎ (15)	15,577	7,409	476	13,396	6,524	487	13,531	5,916
ふ き (16)	246	77	311	211	87	411	504	192
う ど (17)	137	83	606	316	180	571	399	227
み つ ば (18)	617	494	801	635	286	450	754	295
し ゅ ん ぎ く (19)	1,238	991	801	1,013	504	498	825	319
に ら (20)	2,474	2,682	1,084	3,123	2,373	760	3,816	1,761
洋 菜 類								
セ ル リ ー (21)	2,314	404	174	2,385	543	227	2,327	656
ア ス パ ラ ガ ス (22)	283	422	1,491	1,053	1,067	1,014	2,196	2,581
カ リ フ ラ ワ ー (23)	1,135	259	229	1,519	279	184	1,125	237
ブ ロ ッ コ リ ー (24)	9,852	3,892	395	13,932	3,800	273	14,385	3,705
レ タ ス (25)	23,258	4,934	212	27,671	4,398	159	30,052	3,889
パ セ リ (26)	130	142	1,092	139	131	939	190	145
果 菜 類								
き ゅ う り (27)	21,924	7,850	358	22,487	8,303	369	28,002	8,286
か ぼ ち ゃ (28)	9,244	1,751	189	9,840	1,649	168	10,529	2,005
な す (29)	7,298	3,157	433	8,771	3,840	438	12,569	4,767
ト マ ト (30)	21,760	5,817	267	20,710	5,794	280	23,975	7,792
ミ ニ ト マ ト (31)	8,067	3,900	484	7,088	3,854	544	8,142	4,784
ピ ー マ ン (32)	7,262	4,200	578	6,926	4,886	706	9,287	5,374
し し と う が ら し (33)	210	247	1,173	203	273	1,345	249	355
ス イ ー ト コ ー ン (34)	16	7	435	26	10	394	40	18
豆 類								
さ や い ん げ ん (35)	532	603	1,134	548	598	1,090	825	724
さ や え ん ど う (36)	831	937	1,128	1,397	1,327	950	1,774	1,468
実 え ん ど う (37)	185	162	876	401	366	912	778	650
そ ら ま め (38)	325	176	544	513	293	571	1,436	621
え だ ま め (39)	13	22	1,632	17	21	1,221	42	44
土 物 類								
か ん し ょ (40)	14,089	3,863	274	14,377	3,694	257	13,607	3,714
ば れ い し ょ (41)	31,827	6,475	203	31,438	7,337	233	32,234	9,236
さ と い も (42)	2,417	765	316	2,110	652	309	1,780	549
や ま の い も (43)	5,904	1,756	297	6,748	1,951	289	7,836	2,219
た ま ね ぎ (44)	66,866	5,762	86	70,181	6,350	90	78,810	7,097
に ん に く (45)	907	1,072	1,182	960	1,243	1,296	990	1,142
し ょ う が (46)	878	591	672	888	612	690	1,108	852
き の こ 類								
生 し い た け (47)	3,058	3,302	1,080	2,867	2,661	928	3,153	2,539
な め こ (48)	958	455	476	966	460	476	1,035	446
え の き だ け (49)	7,103	2,389	336	6,193	1,771	286	6,557	1,124
し め じ (50)	3,772	2,017	535	3,711	1,749	471	4,137	1,458
そ の 他 の 野 菜 (51)	12,094	8,116	671	12,506	7,100	568	13,623	7,983

卸売価格	4			5			6			
	卸売数量	卸売価額	卸売価格	卸売数量	卸売価額	卸売価格	卸売数量	卸売価額	卸売価格	
円/kg	t	100万円	円/kg	t	100万円	円/kg	t	100万円	円/kg	
214	596,483	126,807	213	556,352	125,180	225	532,590	124,062	233	(1)
75	46,414	3,318	71	40,849	3,211	79	38,418	3,974	103	(2)
134	3,967	492	124	3,766	463	123	3,162	421	133	(3)
197	39,776	6,160	155	38,219	4,905	128	33,162	3,795	114	(4)
437	3,747	1,866	498	2,967	1,501	506	3,617	1,588	439	(5)
612	4,372	1,506	345	285	125	436	45	15	327	(6)
432	2,154	1,151	534	1,452	844	581	622	645	1,037	(7)
52	37,777	1,671	44	34,377	1,855	54	31,027	2,445	79	(8)
223	2,100	455	217	1,954	437	223	1,748	537	307	(9)
168	6,052	1,252	207	5,545	1,189	214	5,571	1,536	276	(10)
229	216	59	275	176	49	279	134	43	322	(11)
201	2,027	453	223	1,863	456	245	1,993	516	259	(12)
60	87,661	5,966	68	80,439	5,197	65	68,510	6,252	91	(13)
327	6,729	2,952	439	7,061	2,896	410	5,951	2,927	492	(14)
437	12,550	5,763	459	12,556	5,632	449	12,245	5,239	428	(15)
382	828	326	394	428	144	337	79	24	298	(16)
570	277	159	573	79	43	543	16	8	516	(17)
391	682	246	361	612	224	366	542	204	376	(18)
387	479	265	553	426	204	480	304	165	545	(19)
462	3,789	1,556	411	3,619	1,549	428	2,922	1,627	557	(20)
282	2,366	653	276	2,299	652	284	2,040	602	295	(21)
1,175	1,997	2,977	1,491	1,888	3,042	1,611	2,142	2,721	1,270	(22)
211	975	223	228	1,092	222	203	628	168	268	(23)
258	12,053	3,975	330	10,802	3,872	358	8,182	3,652	446	(24)
129	30,331	4,118	136	27,605	4,460	162	35,146	5,368	153	(25)
760	181	134	743	160	145	907	165	158	961	(26)
296	35,195	8,641	246	34,590	8,557	247	33,849	8,470	250	(27)
190	12,862	2,153	167	11,686	2,585	221	15,151	2,797	185	(28)
379	14,826	5,775	390	17,078	6,318	370	17,807	6,463	363	(29)
325	28,792	8,991	312	35,848	9,502	265	29,640	8,374	283	(30)
588	10,008	5,010	501	11,216	5,193	463	8,948	4,376	489	(31)
579	11,445	5,311	464	12,486	4,646	372	10,616	5,067	477	(32)
1,423	289	410	1,421	344	414	1,204	512	592	1,157	(33)
447	295	166	561	4,163	1,582	380	13,093	3,734	285	(34)
877	771	724	940	745	690	926	779	717	920	(35)
828	1,017	1,106	1,087	681	768	1,128	449	568	1,265	(36)
836	906	778	858	392	340	868	71	57	803	(37)
433	1,258	628	499	1,314	584	445	598	285	477	(38)
1,045	135	139	1,034	501	630	1,258	2,022	1,949	963	(39)
273	11,080	3,265	295	7,211	2,710	376	6,436	2,442	379	(40)
287	36,302	11,276	311	38,681	10,694	276	35,780	5,830	163	(41)
308	1,173	382	326	834	386	463	877	374	427	(42)
283	9,178	2,461	268	8,502	2,389	281	8,173	2,434	298	(43)
90	81,888	6,319	77	58,045	5,593	96	55,805	5,829	104	(44)
1,153	995	1,320	1,327	1,047	1,189	1,136	786	742	944	(45)
769	1,532	1,253	818	2,072	1,763	851	2,905	2,140	737	(46)
805	2,871	2,220	773	2,610	2,136	818	2,470	1,909	773	(47)
431	1,007	427	424	961	422	439	925	389	421	(48)
172	5,805	963	166	4,684	1,059	226	4,006	971	242	(49)
352	3,786	1,309	346	3,298	1,294	392	3,055	1,156	378	(50)
586	13,569	8,084	596	16,841	10,417	619	19,463	11,767	605	(51)

3 主要都市の野菜の品目別卸売数量、卸売価額及び卸売価格（令和3年）（続き）

(2) 月別（続き）

品 目	7月			8			9		
	卸売数量	卸売価額	卸売価格	卸売数量	卸売価額	卸売価格	卸売数量	卸売価額	卸売価格
	t	100万円	円/kg	t	100万円	円/kg	t	100万円	円/kg
野菜総量 (1)	559,869	114,811	205	539,062	116,718	217	544,949	137,910	253
根 菜 類									
だいこん (2)	42,500	3,681	87	43,567	3,824	88	52,223	5,381	103
かぶ (3)	2,025	304	150	1,132	200	177	1,670	321	192
にんじん (4)	34,174	3,432	100	33,124	4,387	132	38,505	4,317	112
ごぼう (5)	3,547	1,107	312	3,363	959	285	6,503	1,690	260
たけのこ (6)	3	2	530	1	1	548	2	1	581
れんこん (7)	990	639	646	2,182	1,027	471	3,451	1,591	461
葉 茎 菜 類									
はくさい (8)	32,504	2,087	64	33,217	2,880	87	39,927	5,645	141
みずな (9)	1,701	529	311	1,596	558	350	1,661	822	495
こまつな (10)	5,956	1,119	188	4,423	1,412	319	5,329	2,418	454
その他の菜類 (11)	113	36	319	89	33	370	100	41	417
ちんげんさい (12)	1,708	426	249	1,280	416	325	1,488	662	445
キャベツ (13)	80,545	5,875	73	80,410	6,250	78	78,423	8,431	108
ほうれんそう (14)	4,345	2,592	596	2,938	2,455	836	3,546	2,997	845
ねぎ (15)	12,856	4,892	380	12,820	4,948	386	15,423	6,177	400
ふき (16)	3	1	231	0	0	401	1	0	475
うど (17)	8	4	489	5	2	388	1	0	338
みつば (18)	552	248	449	456	229	501	476	261	549
しゅんぎく (19)	203	148	731	125	143	1,139	238	259	1,090
にら (20)	3,072	1,418	462	2,707	1,761	651	2,533	2,121	838
洋 菜 類									
セルリー (21)	2,227	547	245	1,584	512	323	1,578	550	349
アスパラガス (22)	2,429	2,375	978	2,105	1,755	834	1,184	1,228	1,037
カリフラワー (23)	555	148	267	392	121	308	661	175	265
ブロッコリー (24)	10,632	3,945	371	6,553	3,192	487	7,335	3,683	502
レタス (25)	37,960	5,278	139	36,821	6,546	178	27,793	8,235	296
パセリ (26)	169	171	1,015	149	218	1,470	127	205	1,619
果 菜 類									
きゅうり (27)	32,532	6,132	189	28,181	8,843	314	27,246	9,802	360
かぼちゃ (28)	14,506	2,491	172	12,819	2,134	166	14,658	2,483	169
なす (29)	19,331	5,103	264	16,063	5,084	317	11,818	4,674	396
トマト (30)	33,561	10,003	298	32,885	9,726	296	23,192	11,576	499
ミニトマト (31)	8,523	5,003	587	8,192	4,548	555	6,816	6,380	936
ピーマン (32)	10,686	3,498	327	10,303	3,262	317	9,556	4,265	446
ししとうがらし (33)	712	632	888	571	479	839	469	473	1,010
スイートコーン (34)	16,197	3,729	230	11,502	2,690	234	3,460	841	243
豆 類									
さやいんげん (35)	1,021	676	662	498	534	1,071	569	602	1,059
さやえんどう (36)	246	347	1,411	99	196	1,977	105	203	1,942
実えんどう (37)	3	3	1,067	0	1	1,113	1	0	902
そらまめ (38)	82	28	346	1	0	273	-	-	-
えだまめ (39)	3,909	2,722	696	3,818	2,503	656	2,307	1,375	596
土 物 類									
かんしょ (40)	7,760	2,375	306	8,578	2,418	282	14,287	3,918	274
ばれいしょ (41)	25,005	3,122	125	26,529	4,287	162	31,365	5,795	185
さといも (42)	1,181	391	331	1,927	560	291	3,805	1,193	314
やまのいも (43)	8,603	2,562	298	7,948	2,379	299	7,463	2,275	305
たまねぎ (44)	58,314	6,711	115	66,199	6,864	104	68,190	7,495	110
んにく (45)	960	1,025	1,068	1,041	1,111	1,067	933	934	1,000
しょうが (46)	2,968	1,693	571	2,126	1,158	545	1,485	814	548
きのこ類									
生しいたけ (47)	2,508	1,798	717	2,275	1,817	799	2,507	2,276	908
なめこ (48)	980	380	388	885	348	393	934	452	484
えのきだけ (49)	4,124	757	183	4,708	814	173	5,373	1,519	283
しめじ (50)	3,244	969	299	3,280	969	295	3,592	1,599	445
その他の野菜 (51)	22,135	11,656	527	17,595	10,165	578	14,647	9,751	666

10			11			12			
卸売数量	卸売価額	卸売価格	卸売数量	卸売価額	卸売価格	卸売数量	卸売価額	卸売価格	
t	100万円	円/kg	t	100万円	円/kg	t	100万円	円/kg	
620,179	118,574	191	581,251	115,158	198	568,980	122,926	216	(1)
62,278	5,582	90	57,865	3,315	57	50,556	3,199	63	(2)
4,175	523	125	6,064	651	107	6,083	699	115	(3)
42,313	3,451	82	40,785	4,188	103	40,313	3,958	98	(4)
9,455	1,808	191	11,033	1,779	161	9,486	1,992	210	(5)
52	63	1,214	16	22	1,365	67	115	1,717	(6)
3,627	1,381	381	3,653	1,497	410	4,780	2,657	556	(7)
72,958	4,721	65	72,317	3,698	51	70,637	2,828	40	(8)
1,957	703	359	1,921	720	375	2,287	853	373	(9)
6,482	1,456	225	5,058	1,199	237	4,479	1,391	310	(10)
197	56	286	331	75	227	281	84	300	(11)
1,882	486	258	1,677	428	255	1,409	389	276	(12)
82,780	6,702	81	69,138	4,941	71	65,040	3,719	57	(13)
6,293	3,394	539	7,782	3,361	432	7,207	3,240	450	(14)
18,878	6,117	324	19,661	5,794	295	20,809	6,845	329	(15)
100	33	330	204	61	297	230	76	330	(16)
4	2	632	2	1	829	22	14	646	(17)
571	273	479	576	276	479	872	1,200	1,376	(18)
707	433	612	1,246	639	513	1,621	1,183	730	(19)
2,943	1,960	666	2,861	2,228	779	2,739	2,503	914	(20)
2,085	449	215	2,126	446	210	2,260	409	181	(21)
763	692	907	608	462	760	430	473	1,100	(22)
1,374	263	192	1,356	280	207	1,537	336	219	(23)
9,704	3,822	394	12,927	4,038	312	11,630	3,618	311	(24)
34,824	4,562	131	29,325	4,057	138	26,944	4,889	181	(25)
144	230	1,600	140	251	1,785	192	391	2,040	(26)
24,967	6,414	257	23,606	6,465	274	21,992	6,813	310	(27)
14,979	1,988	133	12,223	1,893	155	11,782	2,390	203	(28)
13,656	3,502	256	9,145	3,493	382	7,328	3,039	415	(29)
22,954	8,753	381	16,966	7,922	467	17,139	6,984	407	(30)
7,947	5,549	698	7,425	4,946	666	8,117	4,748	585	(31)
9,542	2,837	297	9,117	3,167	347	8,426	3,051	362	(32)
444	385	867	307	437	1,426	254	465	1,829	(33)
272	59	218	68	23	334	39	14	350	(34)
670	573	855	626	593	947	727	620	853	(35)
150	219	1,462	289	413	1,429	845	1,109	1,313	(36)
3	3	1,015	23	28	1,212	109	102	937	(37)
0	0	856	0	0	910	40	38	941	(38)
708	462	653	66	62	936	33	41	1,256	(39)
14,556	3,940	271	15,280	4,138	271	16,061	4,398	274	(40)
31,104	5,442	175	29,921	5,873	196	32,327	6,793	210	(41)
4,379	1,160	265	4,548	1,167	257	6,714	2,054	306	(42)
6,906	2,054	297	7,403	2,098	283	8,984	2,466	274	(43)
68,498	8,199	120	63,832	10,494	164	62,946	10,978	174	(44)
949	977	1,029	948	963	1,016	1,088	1,143	1,050	(45)
1,192	673	565	1,069	621	581	1,218	691	567	(46)
3,027	2,794	923	3,530	3,183	902	3,719	3,881	1,044	(47)
1,043	479	459	1,053	484	459	1,053	458	435	(48)
7,247	1,722	238	7,858	1,934	246	8,487	2,181	257	(49)
4,428	1,947	440	4,346	2,059	474	4,310	2,033	472	(50)
14,012	9,279	662	12,930	8,296	642	13,332	9,374	703	(51)

4 主要都市の果実の品目・品種別卸売数量、卸売価額及び卸売価格（令和3年）

(1) 年間計

品 目	卸売数量	卸売価額	卸売価格	対 前 年 比		
				卸売数量	卸売価額	卸売価格
	t	100万円	円/kg	%	%	%
果 実 総 量 (1)	1,908,615	778,535	408	103	103	100
国 産 果 実 計 (2)	1,451,759	666,607	459	103	103	100
み か ん (3)	361,380	100,521	278	104	104	100
ネーブルオレンジ (4)	1,673	411	246	88	92	104
甘 な つ み か ん (5)	19,770	3,924	198	91	96	105
い よ さ か ん (6)	23,053	4,871	211	98	98	100
は つ さ く (7)	15,333	3,098	202	95	99	105
そ の 他 の 雑 か ん (8)	109,381	44,616	408	97	104	108
り ん ご 計 (9)	285,041	89,147	313	104	93	89
つ が る (10)	21,770	6,714	308	82	76	92
ジョナゴールド (11)	21,076	6,659	316	123	89	72
王 林 (12)	17,082	5,102	299	107	94	88
ふ じ (13)	180,229	56,105	311	111	96	86
そ の 他 の り ん ご (14)	44,883	14,566	325	88	92	104
日 本 な し 計 (15)	66,485	30,498	459	117	105	90
幸 水 (16)	21,569	11,171	518	113	115	102
豊 水 (17)	19,936	8,064	404	131	101	78
二 十 世 紀 (18)	4,478	2,233	499	115	107	93
新 高 (19)	5,810	2,123	365	112	90	80
そ の 他 の な し (20)	14,692	6,907	470	110	100	91
西 洋 な し (21)	6,625	3,059	462	76	92	121
か き 計 (22)	82,935	26,606	321	98	104	107
甘 が き (23)	32,178	11,045	343	97	103	106
渋 が き (24)	50,758	15,560	307	99	105	107
び わ (25)	1,206	1,748	1,450	113	117	103
も も (26)	40,957	30,490	744	113	114	100
す も も (27)	8,781	5,863	668	114	109	95
お う と う (28)	2,695	6,771	2,512	66	76	115
う め (29)	10,364	5,685	548	139	117	84
ぶ ど う 計 (30)	52,027	80,175	1,541	102	110	108
デラウェア (31)	7,307	7,498	1,026	100	98	98
巨 峰 (32)	11,000	14,188	1,290	94	98	104
そ の 他 の ぶ ど う (33)	33,720	58,489	1,735	105	115	110
く り (34)	3,615	2,648	733	91	102	112
い ち ご (35)	88,125	123,365	1,400	103	104	101
メ ロ ン 計 (36)	73,469	40,147	546	100	106	105
温 室 メ ロ ン (37)	14,217	11,464	806	102	106	103
ア ン デ ス メ ロ ン (38)	8,899	4,338	487	105	111	105
そ の 他 の メ ロ ン (39)	50,353	24,346	483	99	105	105
す い か (40)	174,998	43,029	246	104	109	104
キウイフルーツ (41)	13,147	7,027	534	89	90	101
そ の 他 の 国 産 果 実 (42)	10,700	12,909	1,206	101	109	108
輸 入 果 実 計 (43)	456,855	111,929	245	103	100	98
バ ナ ナ (44)	258,547	42,865	166	107	101	94
バ イ ン ア ッ プ ル (45)	47,318	8,987	190	114	119	104
レ モ ン (46)	19,012	6,108	321	90	92	103
グ レ ー プ フ ル ー ツ (47)	18,512	3,625	196	82	82	101
オ レ ン ジ (48)	36,759	9,527	259	91	92	101
輸 入 お う と う (49)	1,279	1,723	1,347	123	116	94
輸 入 キ ウ イ フ ル ー ツ (50)	36,440	21,221	582	105	106	101
輸 入 メ ロ ン (51)	2,260	597	264	63	79	125
そ の 他 の 輸 入 果 実 (52)	36,728	17,276	470	98	96	98

(2) 月別

1月			2			3			
卸売数量	卸売価額	卸売価格	卸売数量	卸売価額	卸売価格	卸売数量	卸売価額	卸売価格	
t	100万円	円/kg	t	100万円	円/kg	t	100万円	円/kg	
154,033	58,288	378	157,495	61,965	393	147,140	63,426	431	(1)
124,431	52,671	423	127,492	55,944	439	110,391	55,393	502	(2)
52,904	12,130	229	33,901	9,349	276	9,653	3,372	349	(3)
462	114	247	561	126	225	417	111	266	(4)
673	149	222	1,383	275	199	5,010	949	189	(5)
7,680	1,725	225	10,390	2,031	196	4,254	930	219	(6)
2,583	525	203	4,196	770	184	5,104	1,014	199	(7)
12,979	5,422	418	25,419	9,697	381	26,922	9,909	368	(8)
26,618	7,739	291	30,463	7,989	262	32,602	8,292	254	(9)
3	0	27	-	-	-	-	-	-	(10)
1,361	413	303	1,450	386	266	2,126	528	248	(11)
2,140	643	300	2,299	642	279	2,740	753	275	(12)
21,273	6,105	287	25,169	6,546	260	26,466	6,666	252	(13)
1,841	578	314	1,544	415	269	1,269	345	272	(14)
74	25	335	20	7	341	8	3	307	(15)
0	0	216	-	-	-	-	-	-	(16)
0	0	270	-	-	-	-	-	-	(17)
-	-	-	-	-	-	-	-	-	(18)
3	1	389	2	1	337	1	0	389	(19)
71	24	332	18	6	341	8	2	302	(20)
157	54	342	20	6	301	4	1	211	(21)
1,429	621	435	277	123	444	21	12	570	(22)
1,354	596	440	269	120	448	21	12	570	(23)
75	25	340	8	3	300	-	-	-	(24)
0	0	6,197	3	13	4,285	49	142	2,869	(25)
0	0	610	-	-	-	-	-	-	(26)
-	-	-	-	-	-	-	-	-	(27)
0	4	36,867	0	4	15,322	3	31	12,231	(28)
-	-	-	0	0	3,138	0	0	2,627	(29)
358	530	1,482	182	132	727	37	19	532	(30)
-	-	-	-	-	-	-	-	-	(31)
0	0	1,215	-	-	-	-	-	-	(32)
358	530	1,482	182	132	727	37	19	532	(33)
0	0	599	2	1	692	0	0	556	(34)
14,503	21,265	1,466	15,929	22,640	1,421	19,085	26,164	1,371	(35)
1,196	875	732	1,066	867	813	1,218	1,300	1,068	(36)
662	572	863	537	575	1,070	655	887	1,355	(37)
266	138	519	286	139	485	146	111	756	(38)
267	165	619	243	153	632	417	303	726	(39)
201	65	323	241	93	386	1,829	710	388	(40)
2,494	1,334	535	3,352	1,754	523	4,012	2,130	531	(41)
120	93	774	86	67	778	164	304	1,856	(42)
29,602	5,617	190	30,002	6,022	201	36,749	8,033	219	(43)
18,894	2,897	153	19,012	3,086	162	21,589	3,725	173	(44)
2,820	425	151	2,964	466	157	3,600	651	181	(45)
1,115	359	322	1,258	396	314	2,018	597	296	(46)
1,241	265	214	1,258	268	213	1,591	349	220	(47)
1,434	325	227	2,102	515	245	3,558	936	263	(48)
1	2	1,986	2	5	2,160	0	0	1,534	(49)
1,067	429	402	431	165	383	265	110	414	(50)
174	41	236	206	49	238	314	82	261	(51)
2,855	874	306	2,769	1,073	387	3,813	1,583	415	(52)

4 主要都市の果実の品目・品種別卸売数量、卸売価額及び卸売価格（令和3年）（続き）

(2) 月別（続き）

品目	4月			5			6		
	卸売数量	卸売価額	卸売価格	卸売数量	卸売価額	卸売価格	卸売数量	卸売価額	卸売価格
	t	100万円	円/kg	t	100万円	円/kg	t	100万円	円/kg
果実総量 (1)	135,315	54,890	406	131,085	53,132	405	139,114	59,454	427
国産果実計 (2)	93,256	43,598	468	85,063	40,326	474	93,148	46,433	498
みかん (3)	398	237	595	1,024	1,363	1,331	2,536	2,638	1,040
ネーブルオレンジ (4)	93	22	232	7	1	134	0	0	93
甘なつみかん (5)	6,885	1,312	191	4,792	1,031	215	910	181	199
いよかん (6)	86	16	186	26	7	268	-	-	-
はっさく (7)	2,546	573	225	201	45	222	22	4	205
その他の雑かん (8)	19,733	7,187	364	6,374	2,297	360	1,423	487	342
りんご計 (9)	27,114	6,834	252	19,859	5,749	289	15,414	5,379	349
つがる (10)	-	-	-	-	-	-	-	-	-
ジョナゴールド (11)	1,891	547	289	2,368	792	335	2,582	835	323
王林 (12)	1,927	527	273	1,580	450	284	1,222	378	309
ふじ (13)	22,318	5,487	246	14,831	4,166	281	9,866	3,642	369
その他のりんご (14)	978	273	279	1,080	341	316	1,744	524	300
日本なし計 (15)	3	1	226	0	0	518	30	33	1,116
幸水 (16)	-	-	-	-	-	-	30	33	1,116
豊水 (17)	-	-	-	-	-	-	-	-	-
二十世紀 (18)	-	-	-	-	-	-	-	-	-
新高 (19)	-	-	-	-	-	-	-	-	-
その他のなし (20)	3	1	226	0	0	518	-	-	-
西洋なし (21)	0	0	370	-	-	-	-	-	-
かき計 (22)	-	-	-	-	-	-	0	0	806
甘がき (23)	-	-	-	-	-	-	-	-	-
渋がき (24)	-	-	-	-	-	-	0	0	806
びわ (25)	236	429	1,817	580	760	1,311	331	397	1,200
もも (26)	3	15	4,404	240	488	2,035	4,688	3,949	842
すもも (27)	0	0	1,831	108	128	1,185	2,306	1,658	719
おうとう (28)	40	272	6,774	168	796	4,750	1,721	4,205	2,443
うめ (29)	4	2	615	2,600	1,561	600	6,701	3,688	550
ぶどう計 (30)	18	63	3,538	465	1,157	2,486	2,134	4,110	1,926
デラウェア (31)	12	44	3,610	334	632	1,894	1,376	1,849	1,343
巨峰 (32)	0	1	5,339	67	190	2,843	337	672	1,997
その他のぶどう (33)	5	17	3,289	65	334	5,176	421	1,590	3,778
くり (34)	0	0	3,370	0	0	3,743	-	-	-
いちご (35)	17,606	18,007	1,023	8,941	8,729	976	1,039	1,114	1,072
メロン計 (36)	4,853	3,119	643	14,236	7,213	507	16,290	7,582	465
温室メロン (37)	863	777	900	1,006	823	818	1,203	970	806
アンデスメロン (38)	943	572	606	2,982	1,486	498	2,091	902	431
その他のメロン (39)	3,047	1,770	581	10,248	4,903	478	12,996	5,710	439
すいか (40)	11,880	3,847	324	24,579	7,123	290	36,374	8,799	242
キウイフルーツ (41)	1,129	593	525	16	8	507	4	2	474
その他の国産果実 (42)	628	1,071	1,707	846	1,870	2,209	1,227	2,206	1,799
輸入果実計 (43)	42,059	11,292	268	46,023	12,807	278	45,966	13,021	283
バナナ (44)	22,114	3,896	176	23,674	4,147	175	23,231	4,095	176
パイナップル (45)	4,513	921	204	5,429	1,105	204	5,115	1,034	202
レモン (46)	1,614	627	389	1,287	496	385	1,593	560	351
グレープフルーツ (47)	1,111	260	234	975	228	233	1,833	368	201
オレンジ (48)	4,463	1,221	274	5,117	1,387	271	4,880	1,273	261
輸入おうとう (49)	3	8	2,565	338	524	1,549	597	765	1,280
輸入キウイフルーツ (50)	3,946	2,540	644	5,038	3,122	620	5,210	3,145	604
輸入メロン (51)	324	88	270	289	67	231	223	45	204
その他の輸入果実 (52)	3,970	1,732	436	3,875	1,731	447	3,286	1,737	529

7			8			9			
卸売数量	卸売価額	卸売価格	卸売数量	卸売価額	卸売価格	卸売数量	卸売価額	卸売価格	
t	100万円	円/kg	t	100万円	円/kg	t	100万円	円/kg	
174,110	76,263	438	158,801	76,135	479	148,889	67,869	456	(1)
129,834	64,395	496	118,851	66,254	557	111,430	58,672	527	(2)
4,590	4,475	975	3,530	3,023	856	17,893	4,861	272	(3)
-	-	-	-	-	-	-	-	-	(4)
30	5	175	0	0	108	-	-	-	(5)
-	-	-	-	-	-	-	-	-	(6)
-	-	-	-	-	-	-	-	-	(7)
683	375	549	638	377	592	916	387	422	(8)
12,029	4,218	351	11,478	4,105	358	22,508	6,961	309	(9)
10	3	248	4,591	1,466	319	15,638	4,793	306	(10)
3,237	964	298	1,970	650	330	48	15	315	(11)
744	233	314	325	106	326	16	3	190	(12)
6,454	2,590	401	2,454	1,136	463	932	343	368	(13)
1,584	427	270	2,137	747	350	5,874	1,808	308	(14)
5,305	2,961	558	25,692	13,001	506	25,501	10,031	393	(15)
5,084	2,855	562	15,089	7,757	514	1,362	524	385	(16)
59	32	551	7,619	3,500	459	12,072	4,453	369	(17)
12	6	516	1,601	1,017	635	2,801	1,191	425	(18)
-	-	-	7	3	437	3,146	1,036	329	(19)
150	67	449	1,376	724	526	6,120	2,827	462	(20)
2	0	201	210	67	316	822	274	333	(21)
99	61	617	339	209	616	12,757	4,648	364	(22)
4	3	709	18	10	568	1,916	651	340	(23)
95	58	612	322	199	619	10,841	3,997	369	(24)
7	8	1,088	-	-	-	-	-	-	(25)
19,525	14,496	742	13,543	9,505	702	2,905	1,979	681	(26)
3,632	2,231	614	1,828	1,221	668	809	557	688	(27)
758	1,448	1,911	5	10	1,913	0	0	3,792	(28)
894	378	423	165	54	330	-	-	-	(29)
6,034	9,902	1,641	14,020	19,928	1,421	16,151	23,059	1,428	(30)
2,636	2,521	956	2,420	2,029	839	502	401	800	(31)
1,302	1,879	1,443	4,062	4,929	1,213	3,623	4,309	1,190	(32)
2,096	5,502	2,624	7,538	12,969	1,721	12,026	18,349	1,526	(33)
-	-	-	490	356	727	2,163	1,532	708	(34)
172	340	1,980	88	183	2,069	92	225	2,454	(35)
13,680	7,406	541	10,168	4,902	482	3,967	1,943	490	(36)
1,844	1,424	772	2,476	1,443	583	1,362	827	607	(37)
1,638	733	448	236	84	358	26	11	432	(38)
10,199	5,249	515	7,457	3,375	453	2,579	1,105	429	(39)
60,553	13,548	224	34,767	7,682	221	2,992	699	234	(40)
-	-	-	2	1	490	23	11	474	(41)
1,841	2,543	1,381	1,887	1,629	863	1,931	1,504	779	(42)
44,276	11,869	268	39,950	9,881	247	37,459	9,198	246	(43)
23,898	4,045	169	21,844	3,437	157	21,490	3,541	165	(44)
4,779	936	196	4,161	823	198	3,678	707	192	(45)
1,852	664	359	1,493	505	338	1,295	357	276	(46)
1,769	346	196	2,050	379	185	1,653	278	168	(47)
3,911	997	255	3,231	838	259	2,587	661	255	(48)
302	380	1,258	33	36	1,086	0	0	659	(49)
4,731	2,822	596	4,149	2,451	591	3,878	2,219	572	(50)
84	24	290	96	31	322	162	43	267	(51)
2,950	1,655	561	2,892	1,382	478	2,716	1,391	512	(52)

4 主要都市の果実の品目・品種別卸売数量、卸売価額及び卸売価格（令和3年）（続き）

(2) 月別（続き）

品目	10月			11			12		
	卸売数量	卸売価額	卸売価格	卸売数量	卸売価額	卸売価格	卸売数量	卸売価額	卸売価格
	t	100万円	円/kg	t	100万円	円/kg	t	100万円	円/kg
果実総量 (1)	173,106	61,751	357	189,128	64,426	341	200,399	80,935	404
国産果実計 (2)	137,223	52,983	386	153,837	56,355	366	166,802	73,585	441
みかん (3)	49,056	9,963	203	79,931	20,652	258	105,965	28,458	269
ネーブルオレンジ (4)	0	0	235	9	2	239	124	35	281
甘なつみかん (5)	-	-	-	-	-	-	85	21	242
いよかん (6)	-	-	-	-	-	-	617	163	264
はっさく (7)	-	-	-	2	0	169	679	165	243
その他の雑かん (8)	978	468	479	2,654	1,663	627	10,663	6,346	595
りんご計 (9)	31,022	10,403	335	30,568	11,586	379	25,366	9,892	390
つがる (10)	1,424	413	290	49	17	357	55	22	409
ジョナゴールド (11)	942	318	338	1,957	739	377	1,144	472	412
王林 (12)	161	33	206	1,706	535	314	2,222	800	360
ふじ (13)	11,627	4,232	364	19,032	7,591	399	19,805	7,601	384
その他のりんご (14)	16,868	5,408	321	7,823	2,703	346	2,140	997	466
日本なし計 (15)	7,610	3,377	444	1,757	815	464	485	243	502
幸水 (16)	3	1	342	2	1	332	-	-	-
豊水 (17)	186	78	421	0	0	281	-	-	-
二十世紀 (18)	62	18	282	0	0	658	1	1	671
新高 (19)	2,600	1,059	407	38	16	429	13	6	478
その他のなし (20)	4,759	2,221	467	1,716	798	465	472	237	502
西洋なし (21)	1,590	685	431	2,696	1,316	488	1,122	656	585
かき計 (22)	31,898	9,319	292	27,691	8,762	316	8,423	2,851	338
甘がき (23)	6,028	2,042	339	16,073	5,302	330	6,495	2,310	356
渋がき (24)	25,870	7,277	281	11,618	3,460	298	1,929	541	281
びわ (25)	-	-	-	-	-	-	-	-	-
もも (26)	44	33	749	5	14	2,721	4	9	2,640
すもも (27)	97	68	701	0	0	335	-	-	-
おうとう (28)	0	1	3,162	-	-	-	-	-	-
うめ (29)	-	-	-	-	-	-	-	-	-
ぶどう計 (30)	9,235	14,723	1,594	2,248	4,115	1,831	1,146	2,437	2,127
デラウェア (31)	26	20	778	1	0	838	0	0	885
巨峰 (32)	1,433	1,928	1,345	170	267	1,574	6	11	1,753
その他のぶどう (33)	7,776	12,774	1,643	2,077	3,847	1,852	1,139	2,425	2,129
くり (34)	862	664	770	76	74	981	22	20	915
いちご (35)	160	421	2,630	2,414	4,987	2,066	8,095	19,291	2,383
メロン計 (36)	2,620	1,511	577	1,937	1,363	703	2,238	2,067	924
温室メロン (37)	1,120	747	667	1,214	978	806	1,276	1,442	1,130
アンデスメロン (38)	40	18	456	98	49	501	147	94	641
その他のメロン (39)	1,460	745	511	626	335	536	815	531	651
すいか (40)	626	182	291	530	152	286	427	129	303
キウイフルーツ (41)	299	200	670	738	402	544	1,078	593	550
その他の国産果実 (42)	1,126	964	856	582	452	777	262	207	789
輸入果実計 (43)	35,883	8,768	244	35,291	8,071	229	33,596	7,350	219
バナナ (44)	21,318	3,582	168	21,652	3,394	157	19,832	3,019	152
パイナップル (45)	3,294	652	198	3,195	607	190	3,769	661	175
レモン (46)	1,698	425	250	1,865	454	244	1,923	669	348
グレープフルーツ (47)	1,637	239	146	1,487	229	154	1,907	416	218
オレンジ (48)	2,124	537	253	1,713	420	245	1,640	417	255
輸入おうとう (49)	-	-	-	-	-	-	2	4	2,304
輸入キウイフルーツ (50)	3,325	1,880	565	2,682	1,476	551	1,718	862	502
輸入メロン (51)	103	35	336	121	39	325	163	52	320
その他の輸入果実 (52)	2,384	1,418	595	2,576	1,451	563	2,642	1,249	473

5 中央卸売市場の青果物の卸売市場別卸売数量、卸売価額及び卸売価格（令和3年）

(1) 野菜

卸 売 市 場	卸売数量	卸売価額	卸売価格	対 前 年 比		
				卸売数量	卸売価額	卸売価格
	t	100万円	円/kg	%	%	%
中 央 卸 売 市 場 計 (1)	5,320,408	1,157,607	218	98	95	97
札幌市中央卸売市場 (2)	183,624	35,163	191	98	98	99
青森市中央卸売市場 (3)	49,798	8,308	167	99	94	95
八戸市中央卸売市場 (4)	91,214	17,863	196	99	98	98
盛岡市中央卸売市場 (5)	44,877	9,211	205	96	92	95
仙台市中央卸売市場 (6)	112,426	23,144	206	94	93	99
いわき市中央卸売市場 (7)	27,781	6,502	234	89	89	100
宇都宮市中央卸売市場 (8)	70,309	15,527	221	95	93	98
東京都中央卸売市場計 (9)	1,439,022	342,624	238	97	94	97
豊洲市場 (10)	167,325	47,646	285	102	97	95
大田市場 (11)	752,518	179,920	239	99	96	97
北足立市場 (12)	84,517	19,504	231	91	88	97
葛西市場 (13)	80,576	17,485	217	90	90	101
豊島市場 (14)	66,955	13,503	202	93	88	94
淀橋市場 (15)	160,485	37,132	231	96	91	95
世田谷市場 (16)	34,399	7,516	218	98	97	99
板橋市場 (17)	72,194	15,675	217	96	94	97
多摩ニュータウン市場 (18)	20,052	4,244	212	95	87	92
横浜市中央卸売市場 (19)	287,303	66,036	230	98	94	97
川崎市中央卸売市場 (20)	80,991	17,300	214	98	92	94
新潟市中央卸売市場 (21)	45,016	10,821	240	95	93	97
金沢市中央卸売市場 (22)	53,186	13,842	260	99	98	98
福井市中央卸売市場 (23)	21,440	5,505	257	92	92	100
岐阜市中央卸売市場 (24)	147,554	31,614	214	90	90	100
静岡市中央卸売市場 (25)	44,372	9,134	206	94	93	99
浜松市中央卸売市場 (26)	71,017	15,290	215	95	94	99
名古屋市中央卸売市場計 (27)	437,308	93,665	214	104	100	97
本場 (28)	217,656	46,055	212	114	107	94
北部市場 (29)	219,652	47,611	217	95	95	100

5 中央卸売市場の青果物の卸売市場別卸売数量、卸売価額及び卸売価格（令和3年）（続き）

(1) 野菜（続き）

卸 売 市 場	卸売数量	卸売価額	卸売価格	対 前 年 比		
				卸売数量	卸売価額	卸売価格
	t	100万円	円/kg	%	%	%
京 都 市 中 央 卸 売 市 場 (30)	199,072	45,831	230	96	94	98
大 阪 府 中 央 卸 売 市 場 計 (31)	586,399	124,589	212	98	96	97
大 阪 市 中 央 卸 売 市 場 計 (32)	469,356	100,673	214	99	96	98
本 場 (33)	357,560	79,553	222	99	97	97
東 部 市 場 (34)	111,796	21,119	189	95	93	97
大 阪 府 中 央 卸 売 市 場 (35)	117,044	23,917	204	98	94	96
神 戸 市 中 央 卸 売 市 場 計 (36)	99,958	21,980	220	93	89	96
本 場 (37)	76,560	16,911	221	92	89	97
東 部 市 場 (38)	23,398	5,069	217	96	88	91
奈 良 県 中 央 卸 売 市 場 (39)	111,772	20,176	181	98	95	98
和 歌 山 市 中 央 卸 売 市 場 (40)	39,992	8,344	209	94	94	100
岡 山 市 中 央 卸 売 市 場 (41)	53,641	11,722	219	95	95	100
広 島 市 中 央 卸 売 市 場 計 (42)	121,293	26,341	217	99	97	98
中 央 市 場 (43)	84,144	19,120	227	99	96	97
東 部 市 場 (44)	37,148	7,221	194	98	98	100
宇 部 市 中 央 卸 売 市 場 (45)	23,259	5,657	243	95	93	98
徳 島 市 中 央 卸 売 市 場 (46)	48,642	11,067	228	96	96	100
高 松 市 中 央 卸 売 市 場 (47)	46,261	10,997	238	98	99	101
松 山 市 中 央 卸 売 市 場 (48)	55,443	11,655	210	96	99	102
高 知 市 中 央 卸 売 市 場 (49)	35,747	9,674	271	101	101	101
北 九 州 市 中 央 卸 売 市 場 (50)	112,423	21,851	194	97	95	97
福 岡 市 中 央 卸 売 市 場 (51)	233,410	41,614	178	100	95	95
久 留 米 市 中 央 卸 売 市 場 (52)	19,379	4,054	209	92	91	99
長 崎 市 中 央 卸 売 市 場 (53)	47,708	8,998	189	98	95	97
宮 崎 市 中 央 卸 売 市 場 (54)	88,791	18,981	214	94	88	93
鹿 児 島 市 中 央 卸 売 市 場 (55)	152,412	25,003	164	103	99	96
沖 縄 県 中 央 卸 売 市 場 (56)	37,566	7,524	200	94	94	100

(2) 果実

卸 売 市 場	卸売数量	卸売価額	卸売価格	対 前 年 比		
				卸売数量	卸売価額	卸売価格
	t	100万円	円/kg	%	%	%
中 央 卸 売 市 場 計 (1)	1,497,056	624,801	417	103	103	100
札 幌 市 中 央 卸 売 市 場 (2)	43,270	17,411	402	101	103	102
青 森 市 中 央 卸 売 市 場 (3)	11,149	3,328	298	106	104	98
八 戸 市 中 央 卸 売 市 場 (4)	13,537	3,911	289	99	94	95
盛 岡 市 中 央 卸 売 市 場 (5)	12,105	4,527	374	100	102	102
仙 台 市 中 央 卸 売 市 場 (6)	37,555	14,013	373	109	108	99
い わ き 市 中 央 卸 売 市 場 (7)	20,724	7,940	383	101	102	100
宇 都 宮 市 中 央 卸 売 市 場 (8)	23,029	10,344	449	98	100	102
東 京 都 中 央 卸 売 市 場 計 (9)	402,448	187,083	465	103	104	100
豊 洲 市 場 (10)	54,711	25,581	468	104	105	101
大 田 市 場 (11)	215,775	112,519	521	105	105	100
北 足 立 市 場 (12)	31,265	12,140	388	100	99	99
葛 西 市 場 (13)	25,019	8,929	357	100	100	101
豊 島 市 場 (14)	8,214	3,300	402	95	95	100
淀 橋 市 場 (15)	37,490	15,936	425	103	104	101
世 田 谷 市 場 (16)	4,178	1,526	365	113	116	102
板 橋 市 場 (17)	23,340	6,297	270	99	97	98
多 摩 ニ ュ ー タ ウ ン 市 場 (18)	2,456	854	348	96	96	100
横 浜 市 中 央 卸 売 市 場 (19)	51,797	21,445	414	102	102	100
川 崎 市 中 央 卸 売 市 場 (20)	17,187	6,762	393	104	101	97
新 潟 市 中 央 卸 売 市 場 (21)	23,391	8,308	355	99	102	103
金 沢 市 中 央 卸 売 市 場 (22)	32,288	9,200	285	105	104	99
福 井 市 中 央 卸 売 市 場 (23)	3,453	1,605	465	92	90	99
岐 阜 市 中 央 卸 売 市 場 (24)	30,162	11,437	379	103	103	99
静 岡 市 中 央 卸 売 市 場 (25)	6,953	3,072	442	102	100	98
浜 松 市 中 央 卸 売 市 場 (26)	27,338	11,626	425	101	101	100
名 古 屋 市 中 央 卸 売 市 場 計 (27)	100,218	43,054	430	106	106	100
本 場 (28)	51,461	20,546	399	115	116	100
北 部 市 場 (29)	48,758	22,508	462	98	99	102

5 中央卸売市場の青果物の卸売市場別卸売数量、卸売価額及び卸売価格(令和3年)(続き)

(2) 果実(続き)

卸 売 市 場	卸売数量	卸売価額	卸売価格	対 前 年 比		
				卸売数量	卸売価額	卸売価格
	t	100万円	円/kg	%	%	%
京 都 市 中 央 卸 売 市 場 (30)	38,234	16,853	441	104	104	100
大 阪 府 中 央 卸 売 市 場 計 (31)	247,341	104,828	424	105	104	99
大 阪 市 中 央 卸 売 市 場 計 (32)	196,890	85,169	433	105	104	99
本 場 (33)	133,616	64,553	483	104	104	99
東 部 市 場 (34)	63,274	20,616	326	107	105	98
大 阪 府 中 央 卸 売 市 場 (35)	50,452	19,659	390	105	102	97
神 戸 市 中 央 卸 売 市 場 計 (36)	29,798	12,943	434	95	97	102
本 場 (37)	22,121	9,494	429	98	100	102
東 部 市 場 (38)	7,678	3,449	449	86	88	102
奈 良 県 中 央 卸 売 市 場 (39)	24,250	8,273	341	104	100	97
和 歌 山 市 中 央 卸 売 市 場 (40)	12,767	4,745	372	106	105	99
岡 山 市 中 央 卸 売 市 場 (41)	16,451	8,381	509	104	104	100
広 島 市 中 央 卸 売 市 場 計 (42)	35,382	16,067	454	102	102	100
中 央 市 場 (43)	27,528	13,319	484	102	102	100
東 部 市 場 (44)	7,855	2,748	350	104	101	98
宇 部 市 中 央 卸 売 市 場 (45)	6,900	3,022	438	106	104	98
徳 島 市 中 央 卸 売 市 場 (46)	15,009	6,002	400	98	99	100
高 松 市 中 央 卸 売 市 場 (47)	13,219	5,351	405	106	106	99
松 山 市 中 央 卸 売 市 場 (48)	23,328	8,048	345	101	101	100
高 知 市 中 央 卸 売 市 場 (49)	10,528	4,703	447	95	103	108
北 九 州 市 中 央 卸 売 市 場 (50)	28,609	10,744	376	100	100	100
福 岡 市 中 央 卸 売 市 場 (51)	68,864	23,879	347	106	104	98
久 留 米 市 中 央 卸 売 市 場 (52)	6,170	1,949	316	102	102	101
長 崎 市 中 央 卸 売 市 場 (53)	18,307	6,246	341	106	104	99
宮 崎 市 中 央 卸 売 市 場 (54)	14,024	6,168	440	101	101	100
鹿 児 島 市 中 央 卸 売 市 場 (55)	23,005	8,498	369	105	102	97
沖 縄 県 中 央 卸 売 市 場 (56)	8,266	3,035	367	100	95	94

【調査の概要】

1 調査の目的

本調査は、全国の青果物卸売市場における青果物の卸売数量及び卸売価額を調査し、価格形成の実態等を明らかにし、青果物の流通改善対策、価格安定対策等に資することを目的として実施する。

2 調査の対象

(1) 調査範囲

青果物卸売市場が開設されている全国の主要都市を調査の範囲とする。

なお、主要都市とは、次のいずれかに該当するものをいう。

ア 中央卸売市場が開設されている都市

イ 県庁が所在する都市

ウ 人口20万人以上で、かつ青果物の年間取扱数量がおおむね6万t以上の都市

(2) 調査対象

全ての中央卸売市場及び主要都市に所在する地方卸売市場の青果物卸売会社を調査の対象とする。

なお、上記アの都市については中央卸売市場の全ての青果物卸売会社を、上記イ及びウの都市については年間取扱数量の多い順に各都市の80%をカバーするまでの卸売会社を対象とした。

また、上記アの都市のうち東京都と大阪府については、都府内にある市内青果市場（中央卸売市場以外の卸売市場）に所在する青果物卸売会社のうち年間取扱数量の多い方から順に市内青果の年間取扱数量合計の80%をカバーするまでの青果物卸売会社も対象とした。

この結果、令和3年当初の調査対象者数は、111卸売会社となった。

(対象市場 72市場)

札幌市中央卸売市場	東京都中央卸売市場 多摩ニュータウン市場	神戸市中央卸売市場 東部市場
旭川市青果市場	東京都内青果市場	奈良県中央卸売市場
青森市中央卸売市場	横浜市中央卸売市場	和歌山市中央卸売市場
八戸市中央卸売市場	川崎市中央卸売市場	鳥取市青果市場
盛岡市中央卸売市場	新潟市中央卸売市場	松江市青果市場
仙台市中央卸売市場	富山市青果市場	岡山市中央卸売市場
秋田市青果市場	金沢市中央卸売市場	広島市中央卸売市場 中央市場
山形市青果市場	福井市中央卸売市場	〃 東部市場
福島市青果市場	甲府市青果市場	福山市青果市場
いわき市中央卸売市場	長野市青果市場	宇部市中央卸売市場
水戸市青果市場	松本市青果市場	徳島市中央卸売市場
宇都宮市中央卸売市場	岐阜市中央卸売市場	高松市中央卸売市場
前橋市青果市場	静岡市中央卸売市場	松山市中央卸売市場
さいたま市青果市場	浜松市中央卸売市場	高知市中央卸売市場
千葉市青果市場	名古屋市中央卸売市場 本場	北九州市中央卸売市場
松戸市青果市場	〃 北部市場	福岡市中央卸売市場
東京都中央卸売市場 豊洲市場	三重県青果市場	久留米市中央卸売市場
〃 大田市場	大津市青果市場	佐賀市青果市場
〃 北足立市場	京都市中央卸売市場	長崎市中央卸売市場
〃 葛西市場	大阪市中央卸売市場 本場	熊本市青果市場
〃 豊島市場	〃 東部市場	大分市青果市場
〃 淀橋市場	大阪府中央卸売市場	宮崎市中央卸売市場
〃 世田谷市場	大阪府内青果市場	鹿児島市中央卸売市場
〃 板橋市場	神戸市中央卸売市場 本場	沖縄県中央卸売市場

3 調査事項

野菜については50品目、果実については44品目・品種の卸売数量及び卸売価額である。

4 調査期間

令和3年1月から12月までの1年間（月別）

5 調査方法

調査は、次のいずれかの方法により実施した。

ただし、調査対象が本社・支社の関係にあるものについては、本社において支社分を含めて調査した場合もある。

- (1) 農林水産省から報告者に対して、オンラインにより調査票を配布・回収する自計調査の方法
- (2) 農林水産省から報告者に対して、調査票の内容を収録した電磁的記録媒体を郵送により配布・回収する自計調査の方法
- (3) 農林水産省の職員が、報告者に対して聞き取り又は報告者の関係諸帳簿を閲覧する他計調査の方法
ただし、感染症の発生、まん延等に起因し、報告者に対して聞き取り又は報告者の関係諸帳簿を閲覧する方法が困難な場合に、地方農政局等の職員が電話等による聞き取りを行うことができるものとする。

6 集計方法

本調査の集計は、農林水産省大臣官房統計部において行った。

- (1) 調査対象ごとの年計値の卸売数量及び卸売価額
本調査の対象となっている調査対象について、卸売数量及び卸売価額ともに1～12月分の積上げ値として算出した。
- (2) 総数（全国計）の卸売数量及び卸売価額
全国の値については、令和3年の年間取扱量等調査結果及び農林水産省大臣官房新事業・食品産業部が保有する全国の地方卸売市場等における令和2年度の青果物卸売会社の野菜総量、果実総量及び卸売金額に関する情報（以下「行政情報」という。）のうち、調査対象である卸売会社を除いた情報を基に次の式により推定した。
野菜又は果実の年間卸売数量及び年間卸売価額の総量は、品目別年間卸売数量及び年間卸売価額の積上げとした。
年間卸売価格は、年間卸売価額を年間卸売数量で除して算出した。

$$Y_i = T_i + \frac{G}{T} T_i$$

Y_i : 令和3年の野菜（又は果実）の品目*i*に係る全国の年間卸売数量（又は卸売価額）の推定値

T_i : 令和3年の年間取扱量等調査の野菜（又は果実）の品目*i*に係る年間卸売数量（又は卸売価額）

T : 令和3年調査で調査を実施した卸売会社の令和2年度の期間に合わせて集計した年間取扱量等調査の野菜（又は果実）の品目計の年間卸売数量（又は卸売価額）の合計

G : 令和2年度の行政情報のうち、調査対象である卸売会社を除いた野菜（又は果実）の総量の年間卸売数量（又は卸売価額）の合計

- (3) 主要都市における市場計の卸売数量及び卸売価額
主要都市とは、①中央卸売市場が開設されている都市、②県庁が所在する都市、③人口20万人以上で、かつ青果物の年間取扱数量がおおむね6万t以上の都市をいい、主要都市の市場計については、以下のア～ウの卸売数量及び卸売価額を積上げにより算出した。
ア 都市別集計のうち、中央卸売市場については、卸売市場ごとに、卸売数量及び卸売価額を積上げにより算出した。

イ 中央卸売市場の開設区域内における中央卸売市場以外の卸売市場については、東京都内青果市場及び大阪府内青果市場と一括して、行政情報のうち調査対象である卸売会社を除いた情報を基に、市内青果市場全体の卸売数量及び卸売価額を推定した。

$$Y_i = A_i + \frac{G}{T} A_i$$

Y_i : 令和3年の野菜（又は果実）の品目 i に係る市内青果市場全体の卸売数量（又は卸売価額）の推定値

A_i : 令和3年の年間取扱量等調査の調査対象卸売会社の野菜（又は果実）の品目 i に係る年間卸売数量（又は卸売価額）の合計

T : 令和3年調査で調査を実施した卸売会社の令和2年度の期間に合わせて集計した年間取扱量等調査の野菜（又は果実）の品目計の年間卸売数量（又は卸売価額）の合計

G : 令和2年度の行政情報のうち、調査対象である卸売会社を除いた野菜（又は果実）の総量の年間卸売数量（又は卸売価額）の合計

ウ 中央卸売市場の開設区域外における卸売市場については、原則として都市名を冠した「〇〇市青果市場」と一括して、卸売数量及び卸売価額を積上げにより算出した。

また、公設地方卸売市場が開設され、その範囲が2以上の都市又は周辺市町村にわたる場合は、その公設市場名を冠し「〇〇青果市場」と呼称し、当該市場の卸売数量及び卸売価額を積上げにより算出した。

7 実績精度

本調査においては、カバレッジ方式に基づく有意抽出により調査を実施しているため、実績精度の算出は行っていない。

8 用語の解説

(1) 青果物卸売市場

ア 青果物卸売市場とは、卸売業者が生産者若しくは集出荷団体等から委託を受け、又は買い付けを行い、仲卸業者又は小売業者等に対し「せり」、「入札」又は「相対」の方法で建値を行って売りさばくための場立ちの行われる場所をいう。

したがって、産地で生産者から荷を集めて、これらを消費地に出荷するいわゆる産地の集荷市場は含めない。

イ 中央卸売市場とは、卸売市場法（昭和46年法律第35号）に基づき地方公共団体が農林水産大臣の認定を受けて開設している市場をいう。

(2) 青果物卸売会社とは、集出荷団体、集出荷業者又は生産者から青果物の販売の委託を受け又は買い付けて、青果物の卸売業務を行う法人又は個人をいう。

(3) 卸売数量とは、青果物卸売市場で、「せり」、「入札」又は「相対」の方法で取引された数量（転送量を含む。）であり、その荷の荷姿の単位ごとに表示されている量目をkg換算した数量である。

(4) 卸売価額とは、青果物卸売市場における取扱金額であり、消費税を含む価額である。

(5) 卸売価格とは、卸売価額を卸売数量で除して算出した1kg当たりの平均価格である。

ただし、四捨五入の関係上、表中の数値を用いて算出した価格と異なる場合がある。

(6) 転送量とは、一度卸売市場に上場されて販売された青果物が、仲卸業者などを経て再び他の卸売市場に上場された数量をいう。

9 その他

この資料の詳細な数値は、ホームページに掲載（令和4年12月予定）するとともに、その後刊行する『令和3年青果物卸売市場調査報告』に掲載する。

なお、公表した数値の正誤情報は、ホームページでお知らせする。

【ホームページ掲載案内】

- 各種農林水産統計調査結果は、農林水産省ホームページ中の統計情報で御覧いただけます。
【 <https://www.maff.go.jp/j/tokei/> 】
この結果は、分野別分類「農畜産物卸売市場」、品目別分類「野菜（市場・流通）」又は「果樹（市場・流通）」の「青果物卸売市場調査」で御覧いただけます。
【 https://www.maff.go.jp/j/tokei/kouhyou/seika_orosi/index.html#y 】

【関連リンク】

卸売市場関係ページ：農林水産省>組織別から探す>新事業・食品産業部>卸売市場情報
<https://www.maff.go.jp/j/shokusan/sijyo/info/index.html>

農業生産振興関係ページ：農林水産省>組織別から探す>農産局の部局別トップへ
<https://www.maff.go.jp/j/nousan/>

農林水産物輸出入統計
<https://www.maff.go.jp/j/tokei/kouhyou/kensaku/bunya7.html>

小売物価統計調査（総務省）
<https://www.stat.go.jp/data/kouri/index.html>

家計調査（総務省）
<https://www.stat.go.jp/data/kakei/index.html>

お問合せ先

◎本統計調査結果について
農林水産省 大臣官房統計部
生産流通消費統計課 消費統計室
流通動向第1班
電話 : (代表) 03-3502-8111 内線3713
(直通) 03-6744-2047
FAX : 03-3502-3634

◎農林水産統計全般について
農林水産省 大臣官房統計部
統計企画管理官 統計広報推進班
電話 : (代表) 03-3502-8111 内線3589
(直通) 03-6744-2037
FAX : 03-3501-9644



政府統計

政府統計の総合窓口
(e-Stat)
<https://www.e-stat.go.jp/>