

誤

調査結果の概要

I 青果物の卸売動向

1 野菜

(1) 販売数量及び卸売価額（全国）

平成30年の青果物卸売市場における野菜の卸売数量は988万tで、前年に比べ2%減少した。

これは、たまねぎ、にんじん等の入荷量が減少したことによる。

卸売価額は2兆2,321億円、前年に比べ2%増加した。これは、にんじん、きゅうり等の卸売価格が上昇したことによる（表1、図1）。

図1 野菜の卸売数量及び卸売価額の推移（全国）

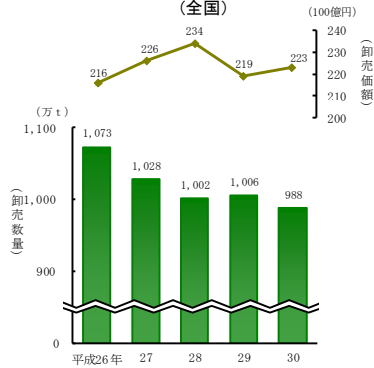


表1 野菜の主要品目の卸売数量、卸売価額及び卸売価格（全国）（平成30年）

品目	卸売数量	卸売価額	卸売価格	対前年比		
				卸売数量	卸売価額	卸売価格
	万t	億円	円/kg	%	%	%
野菜総量	988	22,321	226	98	102	104
うちだいこん	91	891	98	96	105	109
にんじん	60	931	156	94	122	131
はくさい	83	758	92	100	102	102
キャベツ	129	1,333	103	97	106	108
ほうれんそう	11	576	546	106	103	98
ねぎ	26	1,121	426	97	104	107
レタス	58	1,036	178	102	94	92
きゅうり	48	1,532	320	102	112	110
なす	22	822	369	97	101	105
トマト	46	1,556	338	100	101	101
ピーマン	16	730	454	99	108	109
ばれいしょ	63	672	107	98	70	72
さといも	5	141	290	93	97	105
たまねぎ	117	1,164	100	96	104	109

正

調査結果の概要

I 青果物の卸売動向

1 野菜

(1) 販売数量及び卸売価額（全国）

平成30年の青果物卸売市場における野菜の卸売数量は988万tで、前年に比べ2%減少した。

これは、たまねぎ、にんじん等の入荷量が減少したことによる。

卸売価額は2兆2,330億円、前年に比べ2%増加した。これは、にんじん、きゅうり等の卸売価格が上昇したことによる（表1、図1）。

図1 野菜の卸売数量及び卸売価額の推移（全国）

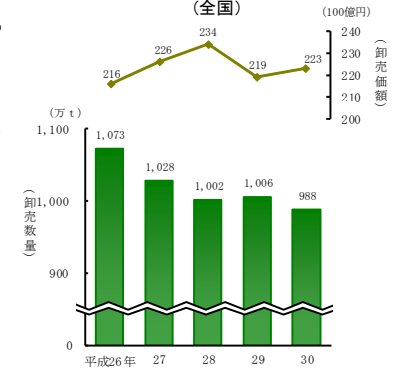


表1 野菜の主要品目の卸売数量、卸売価額及び卸売価格（全国）（平成30年）

品目	卸売数量	卸売価額	卸売価格	対前年比		
				卸売数量	卸売価額	卸売価格
	万t	億円	円/kg	%	%	%
野菜総量	988	22,330	226	98	102	104
うちだいこん	91	892	98	96	105	109
にんじん	60	932	156	94	123	131
はくさい	83	758	92	100	102	102
キャベツ	129	1,333	103	97	106	108
ほうれんそう	11	576	546	106	103	98
ねぎ	26	1,121	426	97	104	107
レタス	58	1,036	178	102	94	92
きゅうり	48	1,532	320	102	112	110
なす	22	822	369	97	101	105
トマト	46	1,557	338	100	101	101
ピーマン	16	730	454	99	108	109
ばれいしょ	63	673	107	98	70	72
さといも	5	141	290	93	97	105
たまねぎ	117	1,165	100	96	104	109

(2) 輸入野菜（主要都市）

主要都市（注1）の青果物卸売市場における輸入野菜（注2）の卸売数量は18万9千tで、前年に比べ10%増加した。これは、かぼちゃ、アスパラガス等の入荷量が増加したことによる。

卸売価額は446億円で、前年に比べ1%減少した。これは、にんにく、かぼちゃ等の卸売価格が低下したことによる（表2）。

- 注：1 主要都市とは、①中央卸売市場が開設されている都市、②県庁が所在する都市、③人口20万人以上で、かつ青果物の年間取扱数量がおおむね6万t以上の都市をいう（以下同じ。）。
- 2 輸入野菜については、全国値の推計は行っていないため、主要都市の市場計の値となる。

表2 輸入野菜の主要品目の卸売数量、卸売価額及び卸売価格（主要都市）（平成30年）

品 目	卸売数量	卸売価額	卸売価格	対 前 年 比		
				卸売数量	卸売価額	卸売価格
	千 t	億円	円/kg	%	%	%
輸 入 野 菜 計	189	446	236	110	99	90
うち アスパラガス	5	44	834	106	97	92
ブロッコリー	4	16	360	102	105	103
かぼちゃ	81	108	134	109	96	88
さやえんどう	0	3	709	116	114	98
たまねぎ	23	22	96	87	90	102
にんにく	7	22	320	97	79	81
しょうが	4	14	328	96	94	99
生しいたけ	1	3	573	97	96	100

(2) 輸入野菜（主要都市）

主要都市（注1）の青果物卸売市場における輸入野菜（注2）の卸売数量は18万9千tで、前年に比べ10%増加した。これは、かぼちゃ、アスパラガス等の入荷量が増加したことによる。

卸売価額は446億円で、前年に比べ1%減少した。これは、にんにく、かぼちゃ等の卸売価格が低下したことによる（表2）。

- 注：1 主要都市とは、①中央卸売市場が開設されている都市、②県庁が所在する都市、③人口20万人以上で、かつ青果物の年間取扱数量がおおむね6万t以上の都市をいう（以下同じ。）。
- 2 輸入野菜については、全国値の推計は行っていないため、主要都市の市場計の値となる。

表2 輸入野菜の主要品目の卸売数量、卸売価額及び卸売価格（主要都市）（平成30年）

品 目	卸売数量	卸売価額	卸売価格	対 前 年 比		
				卸売数量	卸売価額	卸売価格
	千 t	億円	円/kg	%	%	%
輸 入 野 菜 計	189	446	236	110	99	90
うち アスパラガス	5	44	834	106	97	92
ブロッコリー	4	16	360	102	106	103
かぼちゃ	81	108	134	109	96	88
さやえんどう	0	3	709	116	114	98
たまねぎ	23	22	96	87	90	102
にんにく	7	22	321	97	79	82
しょうが	4	14	328	96	94	99
生しいたけ	1	3	573	97	96	100

2 果実（全国）

果実の卸売数量は301万tで、前年に比べ1%減少した。これは、りんご、かき等の入荷量が減少したことによる。

卸売価額は1兆579億円で、前年に比べ2%増加した。これは、いちご、ぶどう等の卸売価格が上昇したことによる（表3、図2）。

図2 果実の卸売数量及び卸売価額の推移（全国）

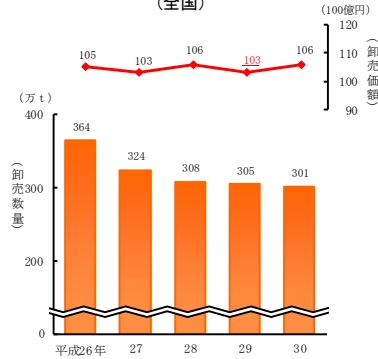


表3 果実の主要品目の卸売数量、卸売価額及び卸売価格（全国）（平成30年）

品 目	卸売数量 万t	卸売価額 億円	卸売価格 円/kg	対 前 年 比		
				卸売数量 %	卸売価額 %	卸売価格 %
果 実 総 量	301	10,579	352	99	102	104
国 産 果 実 計	231	8,966	389	98	102	104
うち み か ん	53	1,432	269	101	100	99
い よ か ん ざ	4	88	215	102	112	111
り ん ご	42	1,225	292	93	102	110
日 本 な し き	13	397	295	96	98	102
か き	14	332	237	90	98	109
も も	7	396	566	91	99	108
ぶ ど う	8	882	1,041	100	108	107
い ち ご	14	1,681	1,218	105	106	101
メ ロ ン	12	566	456	102	96	94
す い か	28	560	202	97	103	106
輸 入 果 実 計	70	1,613	230	103	106	103
うち バ ナ ナ	38	612	161	101	106	105
パ イン ア ッ プ ル	7	120	174	106	104	99
レ モ ン	4	122	320	106	104	97
グ レ ー プ フ ル ー ツ	4	74	178	95	93	98
オ レ ン ジ	5	141	259	94	99	106
お う と う	0	17	1,367	61	68	112
キ ウ イ フ ル ー ツ	5	265	509	114	114	100
メ ロ ン	1	14	119	102	87	84

2 果実（全国）

果実の卸売数量は301万tで、前年に比べ1%減少した。これは、りんご、かき等の入荷量が減少したことによる。

卸売価額は1兆583億円で、前年に比べ2%増加した。これは、いちご、ぶどう等の卸売価格が上昇したことによる（表3、図2）。

図2 果実の卸売数量及び卸売価額の推移（全国）

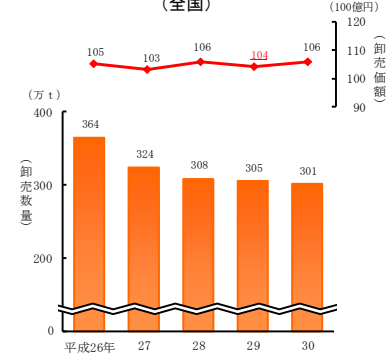


表3 果実の主要品目の卸売数量、卸売価額及び卸売価格（全国）（平成30年）

品 目	卸売数量 万t	卸売価額 億円	卸売価格 円/kg	対 前 年 比		
				卸売数量 %	卸売価額 %	卸売価格 %
果 実 総 量	301	10,583	352	99	102	104
国 産 果 実 計	231	8,969	389	98	102	104
うち み か ん	53	1,433	269	101	100	99
い よ か ん ざ	4	88	215	102	112	111
り ん ご	42	1,224	292	93	102	110
日 本 な し き	13	397	295	96	98	102
か き	14	332	237	90	98	108
も も	7	396	566	91	99	108
ぶ ど う	8	882	1,042	100	108	108
い ち ご	14	1,682	1,219	105	106	101
メ ロ ン	12	567	457	102	96	94
す い か	28	560	202	97	103	106
輸 入 果 実 計	70	1,614	230	103	106	103
うち バ ナ ナ	38	612	161	101	106	105
パ イン ア ッ プ ル	7	120	174	106	104	99
レ モ ン	4	122	321	106	104	97
グ レ ー プ フ ル ー ツ	4	74	178	95	93	98
オ レ ン ジ	5	141	259	94	99	106
お う と う	0	17	1,367	61	68	112
キ ウ イ フ ル ー ツ	5	265	509	114	114	100
メ ロ ン	1	14	119	102	86	84

(参考) 累年データ

表4 野菜の卸売数量、卸売価額及び卸売価格（全国）（累年データ）

区 分	卸売数量	卸売価額	卸売価格	対 前 年 比	
				卸売数量	卸売価格
	万 t	億円	円/kg	%	%
平成21年	1,124	20,998	187	99	99
22	1,058	22,625	214	94	114
23	1,064	20,959	197	101	92
24	1,072	21,190	198	101	100
25	1,075	21,529	200	100	101
26	1,073	21,642	202	100	101
27	1,028	22,608	220	96	109
28	1,002	23,385	233	97	106
29	1,006	21,924	218	100	94
30	988	22,321	226	98	104

表5 果実の卸売数量、卸売価額及び卸売価格（全国）（累年データ）

区 分	卸売数量	卸売価額	卸売価格	対 前 年 比	
				卸売数量	卸売価格
	万 t	億円	円/kg	%	%
平成21年	436	10,562	242	100	94
22	396	10,745	271	91	112
23	381	10,425	274	96	101
24	382	10,511	275	100	101
25	368	10,285	280	96	102
26	364	10,459	287	99	103
27	324	10,347	319	89	111
28	308	10,570	343	95	108
29	305	10,350	340	99	99
30	301	10,579	352	99	104

(中略)

(参考) 累年データ

表4 野菜の卸売数量、卸売価額及び卸売価格（全国）（累年データ）

区 分	卸売数量	卸売価額	卸売価格	対 前 年 比	
				卸売数量	卸売価格
	万 t	億円	円/kg	%	%
平成21年	1,124	20,998	187	99	99
22	1,058	22,625	214	94	114
23	1,064	20,959	197	101	92
24	1,072	21,190	198	101	100
25	1,075	21,529	200	100	101
26	1,073	21,642	202	100	101
27	1,028	22,608	220	96	109
28	1,002	23,385	233	97	106
29	1,006	21,932	218	100	94
30	988	22,330	226	98	104

表5 果実の卸売数量、卸売価額及び卸売価格（全国）（累年データ）

区 分	卸売数量	卸売価額	卸売価格	対 前 年 比	
				卸売数量	卸売価格
	万 t	億円	円/kg	%	%
平成21年	436	10,562	242	100	94
22	396	10,745	271	91	112
23	381	10,425	274	96	101
24	382	10,511	275	100	101
25	368	10,285	280	96	102
26	364	10,459	287	99	103
27	324	10,347	319	89	111
28	308	10,570	343	95	108
29	305	10,352	340	99	99
30	301	10,583	352	99	104

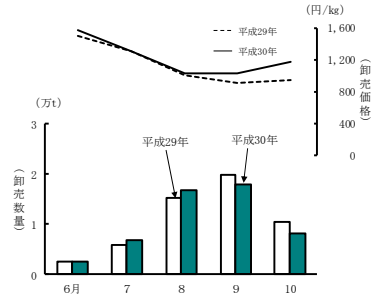
(中略)

2 果実 国産果実

カ ぶどう

卸売数量は8万tで、前年並みとなった。
卸売価格は1,041円で、前年同月に比べ
全般的に高値となり、前年に比べ7%上昇
した(表3、図22)。

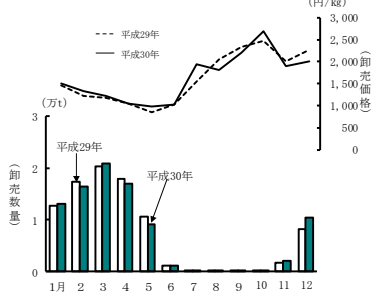
図22 ぶどうの月別卸売数量と卸売価格の推移



キ いちご

卸売数量は14万tで、前年に比べ5%増
加した。
卸売価格は1,218円で、前年に比べ1%
上昇した。(表3、図23)。

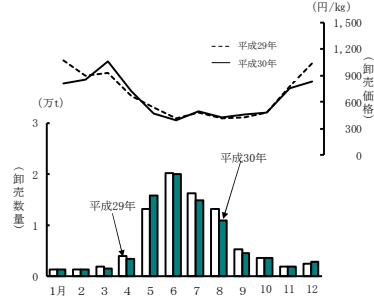
図23 いちごの月別卸売数量と卸売価格の推移



ク メロン

卸売数量は12万tで、前年に比べ2%増
加した。
卸売価格は456円で、前年同月に比べ卸
売数量の多い5~6月で安値となり、前年
に比べ6%低下した(表3、図24)。

図24 メロンの月別卸売数量と卸売価格の推移



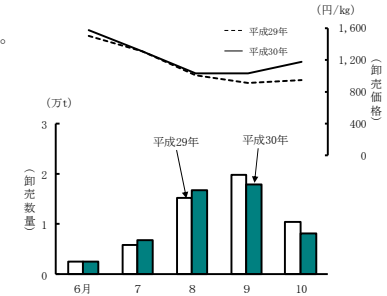
以下略

2 果実 国産果実

カ ぶどう

卸売数量は8万tで、前年並みとなった。
卸売価格は1,042円で、前年同月に比べ
全般的に高値となり、前年に比べ8%上昇
した(表3、図22)。

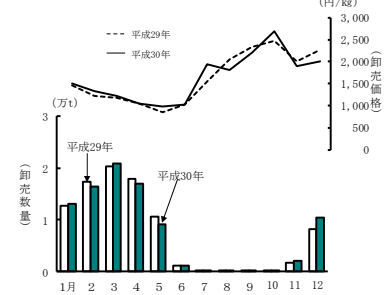
図22 ぶどうの月別卸売数量と卸売価格の推移



キ いちご

卸売数量は14万tで、前年に比べ5%増
加した。
卸売価格は1,219円で、前年に比べ1%
上昇した。(表3、図23)。

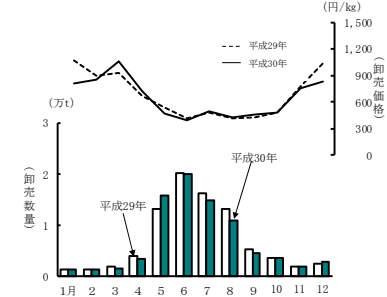
図23 いちごの月別卸売数量と卸売価格の推移



ク メロン

卸売数量は12万tで、前年に比べ2%増
加した。
卸売価格は457円で、前年同月に比べ卸
売数量の多い5~6月で安値となり、前年
に比べ6%低下した(表3、図24)。

図24 メロンの月別卸売数量と卸売価格の推移



以下略

表番号 1-1

表題 全国及び主要都市の野菜の卸売数量・価額・価格

表頭	表側	誤	正		
総数 価額	29	(5)	2,192,440,528	2,193,155,389	
	30	(6)	2,232,085,985	2,232,959,815	
	だいこん	(7)	89,144,038	89,153,278	
	かぶ	(8)	9,314,867	9,316,365	
	にんじん	(9)	93,133,319	93,240,407	
	ごぼう	(10)	30,653,269	30,707,138	
	たけのこ	(11)	5,259,256	5,260,978	
	れんこん	(12)	22,096,756	22,102,799	
	はくさい	(13)	75,817,004	75,835,498	
	みずな	(14)	16,651,473	16,655,831	
	こまつな	(15)	28,989,497	29,007,051	
	その他の葉類	(16)	1,364,039	1,364,145	
	ちんげんさい	(17)	9,591,224	9,595,471	
	キャベツ	(18)	133,337,648	133,311,613	
	ほうれんそう	(19)	57,560,607	57,562,011	
	ねぎ	(20)	112,052,961	112,061,561	
	ふき	(21)	1,825,261	1,824,972	
	うど	(22)	1,324,110	1,323,957	
	みつば	(23)	7,440,981	7,440,649	
	しゅんぎく	(24)	8,778,983	8,778,734	
	にら	(25)	34,218,480	34,216,207	
	セルリー	(26)	10,266,177	10,268,269	
	アスパラガス	(27)	31,457,558	31,462,620	
	カリフラワー	(29)	3,889,012	3,892,383	
	ブロッコリー	(30)	59,045,207	59,076,192	
	レタス	(32)	103,581,453	103,610,136	
	パセリ	(33)	4,646,376	4,646,991	
	きゅうり	(34)	153,187,213	153,235,052	
	かぼちゃ	(35)	43,320,878	43,336,407	
	なす	(37)	82,165,875	82,200,648	
	トマト	(38)	155,614,723	155,737,122	
	ミニトマト	(39)	83,937,225	83,979,904	
	ピーマン	(40)	72,957,591	72,973,124	
	ししとうがらし	(41)	9,372,496	9,371,215	
	スイートコーン	(42)	17,580,549	17,590,091	
	さやいんげん	(43)	12,883,224	12,886,669	
	さやえんどう	(44)	12,363,607	12,359,524	
	実えんどう	(46)	3,595,729	3,610,923	
	そらまめ	(47)	4,030,005	4,029,990	
	えだまめ	(48)	15,007,750	15,006,278	
	かんしょ	(49)	42,910,196	42,933,228	
	ばれいしょ	(50)	67,223,608	67,271,520	
	さといも	(51)	14,106,023	14,109,819	
	やまのいも	(52)	42,105,748	42,122,866	
	たまねぎ	(53)	116,426,879	116,463,769	
	にんにく	(55)	17,403,446	17,422,347	
	しょうが	(57)	21,005,676	21,030,044	
	生しいたけ	(59)	44,690,633	44,691,188	
	なめこ	(61)	7,348,774	7,352,335	
	えのきだけ	(62)	26,329,886	26,354,254	
	しめじ	(63)	30,829,573	30,815,857	
	その他の野菜	(64)	184,249,124	184,360,387	
	総数 価格	ごぼう	(10)	278	279
		ブロッコリー	(30)	395	396
		実えんどう	(46)	890	893
		にんにく	(55)	924	925
		しょうが	(57)	684	685
		その他の野菜	(64)	604	605
	対前年比 価格	ごぼう	(10)	114	115
		ミニトマト	(39)	98	97
	主要都市の市場計	29	(5)	1,622,503,666	1,623,068,729

価額

30	(6)	1,620,259,714	1,621,058,764
だいこん	(7)	64,709,198	64,722,482
かぶ	(8)	6,761,614	6,763,389
にんじん	(9)	67,604,996	67,689,610
ごぼう	(10)	22,251,050	22,292,419
たけのこ	(11)	3,817,667	3,819,305
れんこん	(12)	16,039,922	16,045,939
はくさい	(13)	55,035,172	55,054,192
みずな	(14)	12,087,219	12,091,611
こまつな	(15)	21,043,326	21,058,209
その他の菜類	(16)	990,149	990,327
ちんげんさい	(17)	6,962,220	6,966,011
キャベツ	(18)	96,789,111	96,780,048
ほうれんそう	(19)	41,782,948	41,788,214
ねぎ	(20)	81,338,667	81,353,177
ふき	(21)	1,324,948	1,324,873
うど	(22)	961,164	961,151
みつば	(23)	5,401,370	5,401,678
しゅんぎく	(24)	6,372,618	6,373,085
にら	(25)	24,839,018	24,839,893
セルリー	(26)	7,452,165	7,454,441
アスパラガス	(27)	22,834,879	22,840,875
うち輸入	(28)	4,350,335	4,351,061
カリフラワー	(29)	2,823,014	2,825,748
ブロッコリー	(30)	42,860,611	42,887,462
うち輸入	(31)	1,586,942	1,588,798
レタス	(32)	75,189,243	75,217,708
パセリ	(33)	3,372,781	3,373,570
きゅうり	(34)	111,197,809	111,243,840
かぼちゃ	(35)	31,446,402	31,460,871
うち輸入	(36)	10,785,547	10,790,917
なす	(37)	59,643,785	59,675,091
トマト	(38)	112,959,925	113,060,264
ミニトマト	(39)	60,929,599	60,966,775
ピーマン	(40)	52,959,539	52,976,198
ししとうがらし	(41)	6,803,446	6,803,208
スイートコーン	(42)	12,761,630	12,769,854
さやいんげん	(43)	9,351,866	9,355,317
さやえんどう	(44)	8,974,678	8,972,627
うち輸入	(45)	333,415	333,392
実えんどう	(46)	2,610,121	2,621,417
そらまめ	(47)	2,925,360	2,925,646
えだまめ	(48)	10,894,048	10,894,087
かんしょ	(49)	31,148,290	31,168,176
ばれいしょ	(50)	48,797,270	48,837,013
さといも	(51)	10,239,490	10,243,286
やまのいも	(52)	30,564,346	30,579,879
たまねぎ	(53)	84,513,672	84,549,042
うち輸入	(54)	2,193,247	2,193,407
にんにく	(55)	12,633,072	12,648,077
うち輸入	(56)	2,223,741	2,224,745
しょうが	(57)	15,247,912	15,267,152
うち輸入	(58)	1,371,600	1,371,204
生しいたけ	(59)	32,440,700	32,444,400
うち輸入	(60)	333,885	333,935
なめこ	(61)	5,334,437	5,337,564
えのきだけ	(62)	19,112,728	19,132,362
しめじ	(63)	22,379,028	22,371,346
その他の野菜	(64)	133,745,490	133,839,856
輸入野菜計	(65)	44,560,375	44,567,074
その他の輸入野菜	(66)	21,381,663	21,379,615
主要都市の市場計			
価格			
カリフラワー	(29)	249	250
レタス	(32)	181	182
トマト	(38)	345	346
ピーマン	(40)	464	465

	実えんどう	(46)	909	913
	やまのいも	(52)	344	345
	にんにく	(55)	945	946
	うち輸入	(56)	320	321
	しょうが	(57)	699	700
	なめこ	(61)	465	466
対前年比 価格	ちんげんさい	(17)	104	103
	カリフラワー	(29)	104	105
	トマト	(38)	101	102
	やまのいも	(52)	77	78
	うち輸入	(56)	81	82

表番号 1-2

表題 主要都市の月別野菜の卸売数量・価額・価格

表頭	表側	誤	正	
1月 価額	野菜計	(1)	142,995,341	143,070,386
	だいこん	(2)	7,661,545	7,662,576
	かぶ	(3)	833,376	834,003
	にんじん	(4)	4,807,346	4,814,577
	ごぼう	(5)	1,268,026	1,271,230
	たけのこ	(6)	113,469	113,417
	れんこん	(7)	1,447,365	1,447,862
	はくさい	(8)	8,243,401	8,248,846
	みずな	(9)	1,585,982	1,586,580
	こまつな	(10)	2,567,355	2,569,347
	その他の菜類	(11)	105,397	105,415
	ちんげんさい	(12)	738,494	738,910
	キャベツ	(13)	10,856,613	10,855,441
	ほうれんそう	(14)	4,651,950	4,652,443
	ねぎ	(15)	7,794,698	7,798,073
	ふき	(16)	89,765	89,764
	うど	(17)	118,590	118,592
	みつば	(18)	678,811	678,865
	しゅんぎく	(19)	1,275,369	1,275,754
	にら	(20)	2,893,325	2,893,396
	セルリー	(21)	617,830	618,381
	アスパラガス	(22)	649,450	649,598
	うち輸入	(23)	496,278	496,410
	カリフラワー	(24)	256,151	256,513
	ブロッコリー	(25)	3,518,991	3,521,630
	うち輸入	(26)	128,661	128,708
	レタス	(27)	8,644,136	8,649,058
	パセリ	(28)	306,230	306,301
	きゅうり	(29)	9,528,606	9,534,193
	かぼちゃ	(30)	1,686,895	1,687,426
	うち輸入	(31)	1,261,626	1,262,367
	なす	(32)	3,521,103	3,522,430
	トマト	(33)	7,806,584	7,814,122
	ミニトマト	(34)	4,553,568	4,556,363
	ピーマン	(35)	4,868,638	4,870,821
	ししとうがらし	(36)	369,502	369,489
	さやいんげん	(38)	818,883	819,128
	さやえんどう	(39)	915,142	914,991
	実えんどう	(41)	115,986	117,319
	そらまめ	(42)	114,352	114,349
	かんしょ	(44)	2,900,338	2,902,405
	ばれいしょ	(45)	4,144,135	4,148,436
	さといも	(46)	753,209	753,551
	やまのいも	(47)	1,873,649	1,874,599
	たまねぎ	(48)	6,443,658	6,447,129
	うち輸入	(49)	149,809	149,837
	にんにく	(50)	1,056,664	1,058,244
	うち輸入	(51)	172,103	172,197
	しょうが	(52)	659,640	660,517
	うち輸入	(53)	94,652	94,641
	生しいたけ	(54)	3,367,167	3,367,503

	なめこ	(56)	488,983	489,257
	えのきだけ	(57)	2,804,056	2,806,124
	しめじ	(58)	2,411,947	2,411,002
	その他の野菜	(59)	10,050,782	10,056,228
	輸入野菜計	(60)	3,967,074	3,967,922
	その他の輸入野菜	(61)	1,593,707	1,593,525
1月 価格	かぶ	(3)	223	224
	にんじん	(4)	161	162
	ごぼう	(5)	235	236
	こまつな	(10)	699	700
	ちんげんさい	(12)	526	527
	しゅんぎく	(19)	926	927
	パセリ	(28)	1,861	1,862
	さやいんげん	(38)	945	946
	実えんどう	(41)	1,134	1,147
	ばれいしょ	(45)	115	116
	にんにく	(50)	1,086	1,088
	しょうが	(52)	634	635
	しめじ	(58)	592	591
	輸入野菜計	(60)	223	224
2月 価額	野菜計	(1)	143,095,227	143,179,647
	だいこん	(2)	7,201,638	7,202,789
	かぶ	(3)	707,185	707,519
	にんじん	(4)	5,753,304	5,761,267
	ごぼう	(5)	1,616,612	1,620,162
	たけのこ	(6)	200,395	200,336
	れんこん	(7)	1,627,638	1,628,217
	はくさい	(8)	8,512,958	8,515,666
	みずな	(9)	1,364,914	1,365,399
	こまつな	(10)	2,282,371	2,284,322
	その他の菜類	(11)	114,964	114,952
	ちんげんさい	(12)	758,696	759,146
	キャベツ	(13)	13,416,269	13,414,835
	ほうれんそう	(14)	4,705,735	4,706,441
	ねぎ	(15)	7,704,525	7,707,474
	ふき	(16)	115,416	115,411
	うど	(17)	199,731	199,727
	みつば	(18)	440,506	440,520
	しゅんぎく	(19)	914,124	914,421
	にら	(20)	2,837,946	2,838,131
	セルリー	(21)	693,713	693,994
	アスパラガス	(22)	1,123,771	1,124,384
	うち輸入	(23)	750,121	750,459
	カリフラワー	(24)	270,986	271,597
	ブロッコリー	(25)	3,468,165	3,471,139
	うち輸入	(26)	161,884	162,055
	レタス	(27)	7,635,898	7,643,460
	パセリ	(28)	204,453	204,525
	きゅうり	(29)	8,010,950	8,015,865
	かぼちゃ	(30)	1,899,722	1,900,212
	うち輸入	(31)	1,453,019	1,453,481
	なす	(32)	3,580,115	3,581,438
	トマト	(33)	6,532,287	6,540,745
	ミニトマト	(34)	4,234,344	4,239,103
	ピーマン	(35)	5,060,853	5,063,442
	ししとうがらし	(36)	386,628	386,635
	さやいんげん	(38)	806,540	806,838
	さやえんどう	(39)	1,060,527	1,060,019
	実えんどう	(41)	225,429	227,439
	そらまめ	(42)	173,596	173,641
	かんしょ	(44)	3,124,855	3,127,177
	ばれいしょ	(45)	4,980,631	4,986,440
	さといも	(46)	740,720	741,009
	やまのいも	(47)	1,991,465	1,991,916
	たまねぎ	(48)	7,456,916	7,461,922

	うち輸入	(49)	170,468	170,494
	にんにく	(50)	1,184,325	1,185,603
	うち輸入	(51)	188,754	188,860
	しょうが	(52)	746,125	747,250
	うち輸入	(53)	104,066	104,049
	生しいたけ	(54)	2,899,871	2,900,524
	なめこ	(56)	503,743	504,024
	えのきだけ	(57)	2,403,873	2,406,062
	しめじ	(58)	2,281,763	2,280,982
	その他の野菜	(59)	8,912,511	8,920,003
	輸入野菜計	(60)	4,945,160	4,945,992
	その他の輸入野菜	(61)	2,026,502	2,026,247
2月 価格	はくさい	(8)	155	156
	うど	(17)	545	544
	にら	(20)	1,053	1,054
	うち輸入	(23)	692	693
	カリフラワー	(24)	334	335
	レタス	(27)	350	351
	パセリ	(28)	1,295	1,296
	トマト	(33)	346	347
	ミニトマト	(34)	681	682
	ピーマン	(35)	725	726
	さやえんどう	(39)	1,390	1,389
	実えんどう	(41)	1,185	1,195
	かんしょ	(44)	205	206
	にんにく	(50)	1,052	1,053
	しょうが	(52)	648	649
3月 価額	野菜計	(1)	141,150,690	141,227,601
	だいこん	(2)	6,580,564	6,580,962
	かぶ	(3)	622,574	622,631
	にんじん	(4)	6,342,783	6,350,549
	ごぼう	(5)	1,737,839	1,742,124
	たけのこ	(6)	1,198,085	1,198,542
	れんこん	(7)	1,449,236	1,449,520
	はくさい	(8)	4,933,260	4,934,588
	みずな	(9)	970,767	970,940
	こまつな	(10)	1,581,456	1,582,543
	その他の菜類	(11)	124,539	124,536
	ちんげんさい	(12)	602,219	602,541
	キャベツ	(13)	11,113,410	11,114,005
	ほうれんそう	(14)	3,811,431	3,811,930
	ねぎ	(15)	6,524,789	6,527,032
	ふき	(16)	250,454	250,365
	うど	(17)	283,214	283,207
	みつば	(18)	407,723	407,742
	しゅんぎく	(19)	462,910	462,862
	にら	(20)	2,197,168	2,197,233
	セルリー	(21)	805,234	805,427
	アスパラガス	(22)	2,478,124	2,479,135
	うち輸入	(23)	621,319	621,469
	ブロッコリー	(25)	4,088,289	4,090,624
	うち輸入	(26)	137,371	137,430
	レタス	(27)	6,354,216	6,358,301
	パセリ	(28)	201,617	201,677
	きゅうり	(29)	8,605,377	8,608,298
	かぼちゃ	(30)	1,773,758	1,774,361
	うち輸入	(31)	1,239,549	1,240,061
	なす	(32)	4,947,596	4,948,904
	トマト	(33)	8,823,886	8,833,237
	ミニトマト	(34)	4,873,447	4,878,677
	ピーマン	(35)	5,187,094	5,190,149
	ししとうがらし	(36)	463,697	463,716
	さやいんげん	(38)	805,672	806,108
	さやえんどう	(39)	1,393,397	1,392,952
	実えんどう	(41)	658,524	661,054

	そらまめ	(42)	520,907	520,988
	かんしょ	(44)	2,944,443	2,946,771
	ばれいしょ	(45)	4,808,145	4,812,638
	さといも	(46)	541,282	541,635
	やまのいも	(47)	2,259,242	2,259,900
	たまねぎ	(48)	8,566,415	8,571,771
	うち輸入	(49)	221,852	221,917
	にんにく	(50)	1,107,281	1,108,336
	うち輸入	(51)	247,741	247,841
	しょうが	(52)	951,628	952,822
	うち輸入	(53)	125,630	125,593
	生しいたけ	(54)	2,735,957	2,736,512
	なめこ	(56)	459,212	459,475
	えのきだけ	(57)	1,346,875	1,348,237
	しめじ	(58)	1,774,470	1,773,938
	その他の野菜	(59)	10,170,510	10,178,131
	輸入野菜計	(60)	4,806,052	4,806,850
	その他の輸入野菜	(61)	2,140,929	2,140,878
3月 価格	ごぼう	(5)	290	291
	たけのこ	(6)	696	697
	はくさい	(8)	114	115
	こまつな	(10)	257	258
	レタス	(27)	159	160
	さやえんどう	(39)	923	922
	実えんどう	(41)	984	988
	かんしょ	(44)	200	201
	にんにく	(50)	930	931
	しょうが	(52)	684	685
	なめこ	(56)	453	454
4月 価額	野菜計	(1)	119,070,129	119,138,010
	だいこん	(2)	4,035,542	4,035,287
	かぶ	(3)	518,437	518,438
	にんじん	(4)	7,174,900	7,184,489
	ごぼう	(5)	1,627,270	1,631,648
	たけのこ	(6)	1,833,322	1,834,408
	れんこん	(7)	1,065,979	1,066,200
	はくさい	(8)	1,889,524	1,890,589
	みずな	(9)	645,341	645,482
	こまつな	(10)	1,380,919	1,381,963
	その他の菜類	(11)	85,489	85,475
	ちんげんさい	(12)	501,542	501,866
	キャベツ	(13)	7,611,663	7,611,680
	ほうれんそう	(14)	2,940,816	2,941,237
	ねぎ	(15)	4,308,425	4,309,650
	ふき	(16)	388,638	388,653
	うど	(17)	212,015	212,020
	みつば	(18)	286,166	286,174
	しゅんぎく	(19)	279,218	279,211
	にら	(20)	1,457,718	1,457,720
	セルリー	(21)	695,308	695,361
	アスパラガス	(22)	3,232,699	3,233,597
	カリフラワー	(24)	190,607	190,637
	ブロッコリー	(25)	3,214,340	3,214,926
	うち輸入	(26)	130,988	131,008
	レタス	(27)	4,520,465	4,521,389
	パセリ	(28)	159,341	159,438
	きゅうり	(29)	6,970,501	6,972,215
	かぼちゃ	(30)	2,043,804	2,045,120
	うち輸入	(31)	1,448,931	1,449,880
	なす	(32)	5,300,520	5,302,730
	トマト	(33)	9,023,336	9,033,218
	ミニトマト	(34)	4,747,592	4,754,022
	ピーマン	(35)	4,269,326	4,271,597
	ししとうがらし	(36)	484,826	484,889
	スイートコーン	(37)	84,857	84,933

	さやいんげん	(38)	741,993	742,296
	さやえんどう	(39)	1,136,224	1,135,958
	実えんどう	(41)	861,018	863,358
	そらまめ	(42)	714,975	714,982
	かんしょ	(44)	1,931,663	1,933,159
	ぱれいしょ	(45)	4,973,499	4,977,800
	さといも	(46)	345,580	345,899
	やまのいも	(47)	2,425,435	2,426,160
	たまねぎ	(48)	7,368,911	7,371,864
	うち輸入	(49)	151,551	151,602
	にんにく	(50)	1,033,475	1,034,851
	うち輸入	(51)	187,283	187,365
	しょうが	(52)	1,201,730	1,203,002
	うち輸入	(53)	123,710	123,677
	生しいたけ	(54)	2,058,477	2,058,585
	なめこ	(56)	364,689	364,818
	えのきだけ	(57)	819,377	820,307
	しめじ	(58)	1,255,162	1,254,818
	その他の野菜	(59)	8,544,877	8,551,291
	輸入野菜計	(60)	3,824,392	3,825,473
	その他の輸入野菜	(61)	1,479,232	1,479,245
4月 価格	ごぼう	(5)	302	303
	アスパラガス	(22)	1,399	1,400
	パセリ	(28)	746	747
	実えんどう	(41)	850	853
	にんにく	(50)	1,023	1,025
	しょうが	(52)	742	743
	その他の野菜	(59)	560	561
5月 価額	野菜計	(1)	131,258,067	131,333,556
	だいこん	(2)	3,748,343	3,747,772
	かぶ	(3)	516,758	516,760
	にんじん	(4)	5,594,870	5,605,575
	ごぼう	(5)	1,548,602	1,552,725
	たけのこ	(6)	262,861	262,917
	れんこん	(7)	884,524	885,362
	はくさい	(8)	2,254,307	2,255,141
	みずな	(9)	643,748	643,922
	こまつな	(10)	1,388,039	1,389,109
	その他の菜類	(11)	74,257	74,258
	ちんげんさい	(12)	548,221	548,669
	キャベツ	(13)	6,232,169	6,231,835
	ほうれんそう	(14)	3,225,310	3,226,225
	ねぎ	(15)	5,966,259	5,967,329
	ふき	(16)	213,854	213,858
	うど	(17)	84,283	84,279
	みつば	(18)	279,521	279,534
	しゅんぎく	(19)	260,152	260,166
	にら	(20)	1,322,381	1,322,353
	セルリー	(21)	761,325	761,246
	アスパラガス	(22)	3,832,459	3,832,896
	カリフラワー	(24)	246,414	246,646
	ブロッコリー	(25)	3,945,257	3,946,706
	うち輸入	(26)	108,672	108,756
	レタス	(27)	5,230,057	5,231,880
	パセリ	(28)	286,190	286,375
	きゅうり	(29)	10,192,670	10,195,673
	かぼちゃ	(30)	2,541,876	2,543,603
	うち輸入	(31)	1,545,214	1,546,410
	なす	(32)	6,991,363	6,994,810
	トマト	(33)	10,625,576	10,635,060
	ミニトマト	(34)	5,352,689	5,360,041
	ピーマン	(35)	4,277,999	4,279,736
	ししとうがらし	(36)	563,834	563,882
	スイートコーン	(37)	1,289,247	1,290,375
	さやいんげん	(38)	886,292	886,549

	さやえんどう	(39)	912,355	912,125
	実えんどう	(41)	530,127	531,284
	そらまめ	(42)	859,597	859,734
	えだまめ	(43)	755,617	755,714
	かんしょ	(44)	1,808,281	1,809,424
	ぱれいしょ	(45)	5,390,463	5,394,943
	さといも	(46)	348,598	348,758
	やまのいも	(47)	2,500,557	2,502,223
	たまねぎ	(48)	6,212,395	6,214,050
	うち輸入	(49)	163,275	163,266
	にんにく	(50)	1,234,286	1,235,546
	うち輸入	(51)	192,360	192,442
	しょうが	(52)	1,850,218	1,852,518
	うち輸入	(53)	116,905	116,869
	生しいたけ	(54)	2,225,625	2,225,696
	なめこ	(56)	392,577	392,722
	えのきだけ	(57)	827,407	828,574
	しめじ	(58)	1,291,227	1,290,762
	その他の野菜	(59)	12,047,031	12,056,218
	輸入野菜計	(60)	3,637,637	3,638,809
	その他の輸入野菜	(61)	1,336,220	1,336,074
5月 価格	にんじん	(4)	123	124
	ごぼう	(5)	360	361
	こまつな	(10)	246	247
	うち輸入	(26)	318	319
	パセリ	(28)	1,438	1,439
	トマト	(33)	247	248
	ミニトマト	(34)	443	444
	さやえんどう	(39)	1,111	1,110
	実えんどう	(41)	852	854
	そらまめ	(42)	475	476
	かんしょ	(44)	230	231
	にんにく	(50)	958	959
	しょうが	(52)	829	830
	その他の野菜	(59)	582	583
6月 価額	野菜計	(1)	121,713,218	121,768,161
	だいこん	(2)	4,112,587	4,112,771
	かぶ	(3)	428,878	428,879
	にんじん	(4)	3,345,506	3,348,787
	ごぼう	(5)	1,498,022	1,500,659
	たけのこ	(6)	22,847	22,852
	れんこん	(7)	703,817	704,637
	はくさい	(8)	2,451,828	2,452,429
	みずな	(9)	675,862	675,656
	こまつな	(10)	1,288,318	1,288,117
	その他の菜類	(11)	67,872	68,036
	ちんげんさい	(12)	507,222	507,042
	キャベツ	(13)	5,960,584	5,959,356
	ほうれんそう	(14)	3,104,144	3,104,623
	ねぎ	(15)	5,495,331	5,496,541
	うど	(17)	12,209	12,211
	みつば	(18)	243,691	243,721
	しゅんぎく	(19)	169,642	169,595
	にら	(20)	1,369,359	1,369,290
	セルリー	(21)	654,614	654,623
	アスパラガス	(22)	2,933,466	2,933,997
	カリフラワー	(24)	183,783	183,799
	ブロッコリー	(25)	3,307,787	3,308,258
	うち輸入	(26)	119,257	119,569
	レタス	(27)	5,139,241	5,139,462
	パセリ	(28)	250,101	250,169
	きゅうり	(29)	8,269,520	8,271,207
	かぼちゃ	(30)	2,914,947	2,916,189
	うち輸入	(31)	1,031,878	1,032,955
	なす	(32)	7,009,422	7,013,876

	トマト	(33)	8,637,856	8,647,351
	ミニトマト	(34)	4,243,209	4,248,124
	ピーマン	(35)	3,934,274	3,934,916
	ししとうがらし	(36)	677,271	677,282
	スイートコーン	(37)	3,965,575	3,968,404
	さやいんげん	(38)	851,269	851,494
	さやえんどう	(39)	667,148	667,021
	うち輸入	(40)	15,635	15,633
	実えんどう	(41)	88,491	88,500
	そらまめ	(42)	368,171	368,160
	えだまめ	(43)	2,028,833	2,028,934
	かんしょ	(44)	1,629,730	1,630,712
	ぱれいしょ	(45)	2,946,532	2,948,246
	さといも	(46)	384,900	385,010
	やまのいも	(47)	2,651,240	2,653,346
	たまねぎ	(48)	4,999,581	5,001,623
	うち輸入	(49)	151,110	151,131
	にんにく	(50)	926,401	926,815
	うち輸入	(51)	174,364	174,427
	しょうが	(52)	2,548,314	2,550,813
	うち輸入	(53)	113,481	113,434
	生しいたけ	(54)	1,982,006	1,981,986
	なめこ	(56)	365,206	365,388
	えのきだけ	(57)	784,492	785,526
	しめじ	(58)	1,201,987	1,201,622
	その他の野菜	(59)	13,679,619	13,689,594
	輸入野菜計	(60)	2,718,774	2,719,940
	その他の輸入野菜	(61)	1,041,681	1,041,421
6月 価格	れんこん	(7)	977	978
	その他の菜類	(11)	343	344
	ほうれんそう	(14)	493	494
	しゅんぎく	(19)	494	493
	パセリ	(28)	1,171	1,172
	ミニトマト	(34)	450	451
	スイートコーン	(37)	265	266
	さやいんげん	(38)	792	793
	やまのいも	(47)	316	317
	しょうが	(52)	805	806
	その他の野菜	(59)	561	562
7月 価額	野菜計	(1)	129,832,692	129,881,495
	だいこん	(2)	4,718,343	4,720,452
	にんじん	(4)	4,760,409	4,765,224
	ごぼう	(5)	1,303,202	1,305,135
	たけのこ	(6)	2,541	2,533
	れんこん	(7)	644,631	645,097
	はくさい	(8)	2,379,447	2,379,848
	みずな	(9)	1,005,586	1,005,942
	こまつな	(10)	1,546,769	1,547,818
	その他の菜類	(11)	52,003	52,006
	ちんげんさい	(12)	525,974	526,256
	キャベツ	(13)	7,528,470	7,527,074
	ほうれんそう	(14)	2,696,828	2,696,404
	ねぎ	(15)	5,464,383	5,465,199
	うど	(17)	8,249	8,245
	みつば	(18)	316,014	316,012
	しゅんぎく	(19)	160,459	160,415
	にら	(20)	1,686,648	1,686,590
	セルリー	(21)	575,657	575,815
	アスパラガス	(22)	2,584,721	2,585,670
	うち輸入	(23)	9,391	9,392
	カリフラワー	(24)	158,351	158,367
	ブロッコリー	(25)	3,534,619	3,537,387
	うち輸入	(26)	115,537	115,752
	レタス	(27)	6,596,489	6,597,818
	パセリ	(28)	245,502	245,501

	きゅうり	(29)	10,156,660	10,159,106
	かぼちゃ	(30)	2,916,337	2,917,301
	うち輸入	(31)	211,604	211,760
	なす	(32)	6,336,507	6,339,324
	トマト	(33)	10,375,865	10,383,876
	ミニトマト	(34)	4,753,897	4,754,277
	ピーマン	(35)	4,326,475	4,326,952
	ししとうがらし	(36)	762,006	761,975
	スイートコーン	(37)	3,520,303	3,522,968
	さやいんげん	(38)	774,466	774,649
	さやえんどう	(39)	408,291	408,290
	うち輸入	(40)	20,813	20,806
	実えんどう	(41)	2,778	2,805
	そらまめ	(42)	46,383	46,382
	えだまめ	(43)	2,869,154	2,869,176
	かんしょ	(44)	1,657,904	1,658,471
	ばれいしょ	(45)	1,862,213	1,863,551
	さといも	(46)	367,779	367,807
	やまのいも	(47)	3,013,687	3,015,926
	たまねぎ	(48)	5,258,315	5,259,469
	うち輸入	(49)	164,878	164,895
	にんにく	(50)	956,928	957,779
	うち輸入	(51)	172,390	172,471
	しょうが	(52)	2,279,417	2,280,763
	うち輸入	(53)	120,069	120,029
	生しいたけ	(54)	1,799,458	1,799,484
	なめこ	(56)	349,661	349,758
	えのきだけ	(57)	750,311	751,207
	しめじ	(58)	1,076,180	1,075,906
	その他の野菜	(59)	14,377,002	14,384,064
	輸入野菜計	(60)	2,217,856	2,218,097
	その他の輸入野菜	(61)	1,383,578	1,383,396
7月 価格	にんじん	(4)	150	151
	たけのこ	(6)	405	404
	れんこん	(7)	736	737
	ほうれんそう	(14)	714	713
	うち輸入	(26)	392	393
	実えんどう	(41)	940	950
	にんにく	(50)	916	917
	しょうが	(52)	708	709
	なめこ	(56)	384	385
	えのきだけ	(57)	190	191
8月 価額	野菜計	(1)	142,283,390	142,330,175
	だいこん	(2)	5,421,011	5,423,376
	にんじん	(4)	4,516,315	4,521,635
	ごぼう	(5)	1,293,520	1,295,697
	たけのこ	(6)	3,395	3,350
	れんこん	(7)	1,134,424	1,134,795
	はくさい	(8)	3,862,960	3,863,555
	みずな	(9)	955,000	955,346
	こまつな	(10)	1,807,479	1,808,788
	その他の菜類	(11)	53,657	53,660
	ちんげんさい	(12)	538,550	538,994
	キャベツ	(13)	8,577,652	8,576,415
	ほうれんそう	(14)	2,720,283	2,720,010
	ねぎ	(15)	6,701,068	6,701,556
	うど	(17)	4,959	4,957
	みつば	(18)	436,844	436,815
	しゅんぎく	(19)	203,748	203,724
	にら	(20)	2,163,165	2,163,167
	セルリー	(21)	610,291	610,570
	アスパラガス	(22)	2,124,774	2,125,376
	カリフラワー	(24)	150,676	150,693
	ブロッコリー	(25)	2,883,752	2,885,465
	うち輸入	(26)	190,388	191,003

	レタス	(27)	6,967,864	6,968,396
	パセリ	(28)	422,514	422,588
	きゅうり	(29)	10,975,150	10,977,192
	かぼちゃ	(30)	3,528,506	3,531,211
	うち輸入	(31)	252,724	252,517
	なす	(32)	5,802,679	5,803,153
	トマト	(33)	12,743,542	12,752,299
	ミニトマト	(34)	5,770,778	5,770,403
	ピーマン	(35)	4,962,920	4,963,074
	ししとうがらし	(36)	728,354	728,296
	スイートコーン	(37)	2,652,195	2,652,734
	さやいんげん	(38)	807,422	807,829
	さやえんどう	(39)	309,320	309,325
	実えんどう	(41)	1,486	1,521
	えだまめ	(43)	3,076,849	3,076,714
	かんしょ	(44)	2,243,501	2,244,384
	ばれいしょ	(45)	3,417,012	3,417,446
	さといも	(46)	631,273	631,286
	やまのいも	(47)	3,162,624	3,164,601
	たまねぎ	(48)	6,717,548	6,720,683
	うち輸入	(49)	212,599	212,589
	にんにく	(50)	1,123,533	1,124,994
	うち輸入	(51)	182,635	182,699
	しょうが	(52)	1,546,629	1,548,258
	うち輸入	(53)	113,860	113,835
	生しいたけ	(54)	2,001,628	2,001,673
	なめこ	(56)	348,222	348,433
	えのきだけ	(57)	865,577	866,383
	しめじ	(58)	1,238,094	1,237,806
	その他の野菜	(59)	13,786,307	13,793,206
	輸入野菜計	(60)	2,935,266	2,935,553
	その他の輸入野菜	(61)	1,922,983	1,922,833
8月 価格	ごぼう	(5)	329	330
	たけのこ	(6)	725	715
	みずな	(9)	459	460
	うち輸入	(26)	384	385
	パセリ	(28)	2,328	2,329
	かぼちゃ	(30)	304	305
	トマト	(33)	424	425
	さやいんげん	(38)	1,262	1,263
	実えんどう	(41)	1,684	1,724
	にんにく	(50)	950	951
	うち輸入	(53)	328	327
	なめこ	(56)	413	414
	しめじ	(58)	378	377
	その他の野菜	(59)	655	656
9月 価額	野菜計	(1)	145,860,456	145,913,985
	だいこん	(2)	6,591,821	6,594,795
	かぶ	(3)	381,654	381,653
	にんじん	(4)	6,125,756	6,131,563
	ごぼう	(5)	2,225,484	2,227,978
	たけのこ	(6)	1,125	1,124
	れんこん	(7)	1,598,088	1,598,587
	はくさい	(8)	5,496,856	5,498,723
	みずな	(9)	1,043,733	1,044,027
	こまつな	(10)	2,264,095	2,265,782
	その他の葉類	(11)	53,571	53,596
	ちんげんさい	(12)	648,877	649,194
	キャベツ	(13)	7,002,081	7,001,119
	ほうれんそう	(14)	3,053,219	3,053,176
	ねぎ	(15)	7,687,163	7,686,620
	みつば	(18)	455,963	456,040
	しゅんぎく	(19)	287,423	287,468
	にら	(20)	2,164,547	2,164,710
	セルリー	(21)	535,502	535,720

	アスパラガス	(22)	1,604,520	1,605,030
	うち輸入	(23)	135,815	135,816
	ブロッコリー	(25)	3,264,015	3,266,085
	うち輸入	(26)	188,972	189,231
	レタス	(27)	7,554,637	7,555,614
	パセリ	(28)	411,247	411,240
	きゅうり	(29)	10,585,661	10,588,365
	かぼちゃ	(30)	3,348,010	3,350,405
	なす	(32)	4,878,263	4,881,861
	トマト	(33)	12,566,932	12,574,511
	ミニトマト	(34)	6,633,733	6,632,155
	ピーマン	(35)	4,332,589	4,332,569
	ししとうがらし	(36)	586,268	586,228
	スイートコーン	(37)	1,106,637	1,107,585
	さやいんげん	(38)	715,915	716,267
	さやえんどう	(39)	268,448	268,424
	実えんどう	(41)	297	299
	えだまめ	(43)	1,454,213	1,454,172
	かんしょ	(44)	3,053,248	3,054,903
	ばれいしょ	(45)	4,249,506	4,251,898
	さといも	(46)	1,238,448	1,238,938
	やまのいも	(47)	2,768,297	2,769,360
	たまねぎ	(48)	7,312,355	7,314,778
	うち輸入	(49)	217,172	217,100
	にんにく	(50)	993,083	994,470
	うち輸入	(51)	174,874	174,959
	しょうが	(52)	1,023,146	1,024,251
	うち輸入	(53)	106,349	106,321
	生しいたけ	(54)	2,451,235	2,451,225
	なめこ	(56)	455,646	455,947
	えのきだけ	(57)	1,652,043	1,653,895
	しめじ	(58)	2,010,424	2,009,748
	その他の野菜	(59)	11,533,026	11,540,232
	輸入野菜計	(60)	3,261,521	3,261,599
	その他の輸入野菜	(61)	2,370,669	2,370,503
9月 価格	にんじん	(4)	185	186
	ごぼう	(5)	319	320
	みずな	(9)	476	477
	うち輸入	(26)	421	422
	スイートコーン	(37)	228	229
	さやいんげん	(38)	1,083	1,084
	実えんどう	(41)	1,049	1,056
	にんにく	(50)	889	890
	しょうが	(52)	620	621
	えのきだけ	(57)	290	291
10月 価額	野菜計	(1)	153,718,022	153,788,492
	だいこん	(2)	7,502,839	7,505,678
	かぶ	(3)	618,366	618,518
	にんじん	(4)	8,499,026	8,509,144
	ごぼう	(5)	2,838,904	2,842,968
	れんこん	(7)	1,627,969	1,628,443
	はくさい	(8)	7,967,304	7,968,932
	みずな	(9)	1,180,873	1,181,405
	こまつな	(10)	2,442,255	2,444,238
	その他の菜類	(11)	77,156	77,158
	ちんげんさい	(12)	724,144	724,554
	キャベツ	(13)	7,934,320	7,933,325
	ほうれんそう	(14)	3,923,598	3,924,638
	ねぎ	(15)	9,315,081	9,315,296
	うど	(17)	6,011	6,012
	みつば	(18)	429,988	430,078
	しゅんぎく	(19)	586,820	587,014
	にら	(20)	2,486,657	2,486,840
	セルリー	(21)	533,119	533,306
	アスパラガス	(22)	986,381	986,616

	うち輸入	(23)	666,084	666,125
	カリフラワー	(24)	271,597	271,883
	ブロッコリー	(25)	4,077,370	4,079,998
	うち輸入	(26)	148,526	148,599
	レタス	(27)	6,979,014	6,980,213
	パセリ	(28)	342,230	342,234
	きゅうり	(29)	9,982,559	9,987,802
	かぼちゃ	(30)	3,269,503	3,270,299
	うち輸入	(31)	30,610	30,585
	なす	(32)	4,459,749	4,465,260
	トマト	(33)	10,415,587	10,423,213
	ミニトマト	(34)	5,870,862	5,868,848
	ピーマン	(35)	4,511,263	4,512,110
	ししとうがらし	(36)	592,933	592,819
	スイートコーン	(37)	88,079	88,070
	さやいんげん	(38)	760,126	760,537
	さやえんどう	(39)	299,285	299,287
	うち輸入	(40)	27,840	27,828
	実えんどう	(41)	592	597
	えだまめ	(43)	434,306	434,300
	かんしょ	(44)	3,427,514	3,430,048
	ばれいしょ	(45)	4,301,706	4,305,842
	さといも	(46)	1,445,312	1,445,739
	やまのいも	(47)	2,489,116	2,490,407
	たまねぎ	(48)	8,016,164	8,019,659
	うち輸入	(49)	188,221	188,220
	にんにく	(50)	959,162	960,231
	うち輸入	(51)	179,739	179,815
	しょうが	(52)	879,859	880,477
	うち輸入	(53)	115,593	115,559
	生しいたけ	(54)	3,389,892	3,390,409
	なめこ	(56)	556,862	557,308
	えのきだけ	(57)	2,188,449	2,190,502
	しめじ	(58)	2,662,067	2,661,246
	その他の野菜	(59)	11,247,300	11,256,238
	輸入野菜計	(60)	4,180,665	4,180,448
	その他の輸入野菜	(61)	2,796,836	2,796,501
10月 価格	みずな	(9)	503	504
	こまつな	(10)	400	401
	ほうれんそう	(14)	699	700
	アスパラガス	(22)	896	897
	なす	(32)	438	439
	ミニトマト	(34)	853	852
	さやいんげん	(38)	1,087	1,088
	実えんどう	(41)	599	604
	にんにく	(50)	872	873
	しょうが	(52)	601	602
	生しいたけ	(54)	985	986
	なめこ	(56)	497	498
	えのきだけ	(57)	269	270
11月 価額	野菜計	(1)	122,314,790	122,385,173
	だいこん	(2)	4,073,641	4,074,287
	かぶ	(3)	743,821	744,112
	にんじん	(4)	6,305,837	6,313,220
	ごぼう	(5)	2,659,869	2,663,447
	たけのこ	(6)	14,215	14,244
	れんこん	(7)	1,495,037	1,495,284
	はくさい	(8)	4,003,234	4,004,982
	みずな	(9)	817,133	817,641
	こまつな	(10)	1,191,522	1,192,531
	その他の菜類	(11)	93,975	93,964
	ちんげんさい	(12)	483,172	483,488
	キャベツ	(13)	5,948,280	5,947,504
	ほうれんそう	(14)	3,473,995	3,474,839
	ねぎ	(15)	6,856,559	6,857,067

	うど	(17)	4,955	4,954
	みつば	(18)	307,616	307,635
	しゅんぎく	(19)	647,080	647,184
	にら	(20)	2,096,396	2,096,613
	セルリー	(21)	540,636	540,850
	アスパラガス	(22)	680,200	680,226
	うち輸入	(23)	671,584	671,611
	カリフラワー	(24)	310,697	311,253
	ブロッコリー	(25)	3,799,238	3,802,316
	レタス	(27)	4,471,911	4,472,964
	パセリ	(28)	215,791	215,806
	きゅうり	(29)	7,099,742	7,104,008
	かぼちゃ	(30)	2,802,613	2,803,805
	うち輸入	(31)	809,504	809,427
	なす	(32)	3,738,018	3,741,350
	トマト	(33)	8,359,428	8,367,197
	ミニトマト	(34)	5,320,560	5,325,105
	ピーマン	(35)	3,980,636	3,982,171
	ししとうがらし	(36)	523,903	523,842
	スイートコーン	(37)	12,394	12,435
	さやいんげん	(38)	689,480	689,698
	さやえんどう	(39)	512,011	511,975
	実えんどう	(41)	28,912	29,505
	そらまめ	(42)	11,822	11,824
	かんしょ	(44)	3,229,543	3,231,301
	ばれいしょ	(45)	3,879,274	3,882,550
	さといも	(46)	1,208,253	1,208,393
	やまのいも	(47)	2,502,614	2,503,795
	たまねぎ	(48)	7,658,075	7,661,091
	うち輸入	(49)	187,056	187,130
	にんにく	(50)	909,923	911,432
	うち輸入	(51)	163,316	163,392
	しょうが	(52)	705,472	708,292
	うち輸入	(53)	109,260	109,218
	生しいたけ	(54)	3,380,219	3,380,887
	なめこ	(56)	544,015	544,430
	えのきだけ	(57)	2,229,386	2,232,143
	しめじ	(58)	2,638,155	2,637,054
	その他の野菜	(59)	8,975,938	8,984,883
	輸入野菜計	(60)	3,840,656	3,840,548
	その他の輸入野菜	(61)	1,778,839	1,778,673
11月 価格	たけのこ	(6)	1,381	1,384
	その他の菜類	(11)	239	238
	ちんげんさい	(12)	258	259
	うど	(17)	631	630
	アスパラガス	(22)	862	863
	トマト	(33)	434	435
	スイートコーン	(37)	384	385
	実えんどう	(41)	984	1,004
	かんしょ	(44)	215	216
	にんにく	(50)	873	875
	しょうが	(52)	585	587
	うち輸入	(53)	327	326
	しめじ	(58)	600	599
12月 価額	野菜計	(1)	126,967,693	127,042,084
	だいこん	(2)	3,061,324	3,061,737
	かぶ	(3)	765,439	765,750
	にんじん	(4)	4,378,944	4,383,581
	ごぼう	(5)	2,633,701	2,638,644
	たけのこ	(6)	100,663	100,832
	れんこん	(7)	2,361,214	2,361,934
	はくさい	(8)	3,040,094	3,040,895
	みずな	(9)	1,198,281	1,199,271
	こまつな	(10)	1,302,748	1,303,650
	その他の菜類	(11)	87,268	87,271

ちんげんさい	(12)	385,109	385,349
キャベツ	(13)	4,607,600	4,607,459
ほうれんそう	(14)	3,475,639	3,476,249
ねぎ	(15)	7,520,388	7,521,340
うど	(17)	22,599	22,597
みつば	(18)	1,118,526	1,118,542
しゅんぎく	(19)	1,125,675	1,125,272
にら	(20)	2,163,711	2,163,849
セルリー	(21)	428,936	429,149
アスパラガス	(22)	604,316	604,349
うち輸入	(23)	557,596	557,631
カリフラワー	(24)	340,683	341,293
ブロッコリー	(25)	3,758,788	3,762,929
レタス	(27)	5,095,317	5,099,154
パセリ	(28)	327,566	327,716
きゅうり	(29)	10,820,413	10,829,917
かぼちゃ	(30)	2,720,430	2,720,940
うち輸入	(31)	1,481,855	1,482,442
なす	(32)	3,078,448	3,079,953
トマト	(33)	7,049,047	7,055,435
ミニトマト	(34)	4,574,919	4,579,659
ピーマン	(35)	3,247,473	3,248,662
ししとうがらし	(36)	664,223	664,155
スイートコーン	(37)	9,738	9,746
さやいんげん	(38)	693,809	693,926
さやえんどう	(39)	1,092,528	1,092,260
うち輸入	(40)	28,735	28,733
実えんどう	(41)	96,483	97,737
そらまめ	(42)	113,366	113,393
かんしょ	(44)	3,197,271	3,199,421
ばれいしょ	(45)	3,844,154	3,847,222
さといも	(46)	2,234,135	2,235,259
やまのいも	(47)	2,926,421	2,927,644
たまねぎ	(48)	8,503,338	8,505,002
うち輸入	(49)	215,257	215,225
にんにく	(50)	1,148,012	1,149,777
うち輸入	(51)	188,181	188,278
しょうが	(52)	855,733	858,190
うち輸入	(53)	128,026	127,979
生しいたけ	(54)	4,149,165	4,149,916
うち輸入	(55)	38,659	38,709
なめこ	(56)	505,621	506,005
えのきだけ	(57)	2,440,882	2,443,403
しめじ	(58)	2,537,553	2,536,463
その他の野菜	(59)	10,420,586	10,429,769
輸入野菜計	(60)	4,225,322	4,225,843
その他の輸入野菜	(61)	1,510,488	1,510,322
12月 価格			
ごぼう	(5)	265	266
たけのこ	(6)	1,189	1,191
セルリー	(21)	161	162
ブロッコリー	(25)	313	314
きゅうり	(29)	566	567
トマト	(33)	339	340
ミニトマト	(34)	553	554
スイートコーン	(37)	361	362
さやえんどう	(39)	1,126	1,125
実えんどう	(41)	761	771
そらまめ	(42)	547	548
にんにく	(50)	891	892
しょうが	(52)	622	623
なめこ	(56)	489	490

表番号 1-3

表題 卸売市場別の月別野菜の卸売数量・価額・価格 (76) 熊本市青果市場

表頭	表側	誤	正
計 価額	野菜計 (1)	34,138,708	34,937,757
	だいこん (2)	992,428	1,005,713
	かぶ (3)	30,007	31,781
	にんじん (4)	2,065,673	2,150,286
	ごぼう (5)	878,854	920,223
	たけのこ (6)	64,484	66,122
	れんこん (7)	214,390	220,407
	はくさい (8)	839,085	858,105
	みずな (9)	158,605	162,997
	こまつな (10)	271,127	286,010
	その他の菜類 (11)	7,848	8,026
	ちんげんさい (12)	101,985	105,776
	キャベツ (13)	1,866,353	1,857,290
	ほうれんそう (14)	506,244	511,509
	ねぎ (15)	1,125,554	1,140,064
	ふき (16)	4,198	4,123
	うど (17)	1,369	1,356
	みつば (18)	39,806	40,114
	しゅんぎく (19)	80,496	80,963
	にら (20)	226,661	227,535
	セルリー (21)	93,890	96,167
	アスパラガス (22)	453,841	459,837
	うち輸入 (23)	25,508	26,233
	カリフラワー (24)	76,046	78,780
	ブロッコリー (25)	640,343	667,193
	うち輸入 (26)	31,076	32,932
	レタス (27)	1,502,565	1,531,030
	パセリ (28)	43,993	44,782
	きゅうり (29)	1,914,377	1,960,408
	かぼちゃ (30)	582,438	596,907
	うち輸入 (31)	284,252	289,622
	なす (32)	2,358,441	2,389,747
	トマト (33)	4,334,056	4,434,395
	ミニトマト (34)	2,572,683	2,609,859
	ピーマン (35)	873,942	890,601
	ししとうがらし (36)	41,063	40,825
	スイートコーン (37)	198,749	206,973
	さやいんげん (38)	118,161	121,612
	さやえんどう (39)	56,049	53,997
	うち輸入 (40)	309	286
	実えんどう (41)	162,279	173,574
	そらまめ (42)	22,831	23,117
	えだまめ (43)	18,772	18,811
	かんしょ (44)	456,891	476,777
	ぱれいしょ (45)	1,273,901	1,313,643
	さといも (46)	213,308	217,104
	やまのいも (47)	665,521	681,054
	たまねぎ (48)	2,029,818	2,065,188
	うち輸入 (49)	24,000	24,160
	にんにく (50)	231,354	246,359
	うち輸入 (51)	32,143	33,146
	しょうが (52)	560,039	579,280
	うち輸入 (53)	19,293	18,897
	生しいたけ (54)	278,735	282,435
	うち輸入 (55)	633	684
	なめこ (56)	73,876	77,003
	えのきだけ (57)	450,446	470,079
	しめじ (58)	103,710	96,028
	その他の野菜 (59)	2,261,423	2,355,790
	輸入野菜計 (60)	634,176	640,874
	その他の輸入野菜 (61)	216,962	214,914
計 価格	野菜計 (1)	197	201

	だいこん	(2)	73	74
	かぶ	(3)	218	231
	にんじん	(4)	130	135
	ごぼう	(5)	311	325
	たけのこ	(6)	237	243
	れんこん	(7)	281	289
	はくさい	(8)	79	81
	みずな	(9)	377	388
	こまつな	(10)	279	294
	その他の菜類	(11)	137	141
	ちんげんさい	(12)	369	383
	キャベツ	(13)	99	98
	ほうれんそう	(14)	456	461
	ねぎ	(15)	461	467
	ふき	(16)	428	420
	うど	(17)	713	706
	みつば	(18)	588	593
	しゅんぎく	(19)	584	587
	にら	(20)	573	575
	セルリー	(21)	228	234
	アスパラガス	(22)	1,091	1,105
	うち輸入	(23)	964	991
	カリフラワー	(24)	149	154
	ブロッコリー	(25)	330	344
	うち輸入	(26)	280	297
	レタス	(27)	141	144
	パセリ	(28)	1,515	1,542
	きゅうり	(29)	271	278
	かぼちゃ	(30)	161	165
	うち輸入	(31)	126	129
	なす	(32)	273	277
	トマト	(33)	267	273
	ミニトマト	(34)	487	494
	ピーマン	(35)	432	440
	ししとうがらし	(36)	1,290	1,282
	スイートコーン	(37)	228	237
	さやいんげん	(38)	878	904
	さやえんどう	(39)	1,170	1,127
	うち輸入	(40)	362	335
	実えんどう	(41)	824	882
	そらまめ	(42)	477	482
	えだまめ	(43)	510	511
	かんしょ	(44)	178	186
	ばれいしょ	(45)	105	108
	さといも	(46)	219	223
	やまのいも	(47)	329	337
	たまねぎ	(48)	99	101
	うち輸入	(49)	91	92
	にんにく	(50)	871	928
	うち輸入	(51)	267	275
	しょうが	(52)	537	556
	うち輸入	(53)	420	411
	生しいたけ	(54)	798	808
	うち輸入	(55)	639	691
	なめこ	(56)	415	432
	えのきだけ	(57)	234	244
	しめじ	(58)	540	500
	その他の野菜	(59)	536	559
	輸入野菜計	(60)	182	184
	その他の輸入野菜	(61)	325	322
1月 価格	野菜計	(1)	233	238
	だいこん	(2)	140	142
	かぶ	(3)	377	401
	にんじん	(4)	139	144
	ごぼう	(5)	287	302

たけのこ	(6)	1,675	1,631	
れんこん	(7)	282	290	
はくさい	(8)	126	131	
みずな	(9)	544	562	
こまつな	(10)	592	630	
その他の菜類	(11)	225	233	
ちんげんさい	(12)	554	578	
ほうれんそう	(14)	634	639	
ねぎ	(15)	493	508	
ふき	(16)	454	436	
うど	(17)	497	509	
みつば	(18)	636	646	
しゅんぎく	(19)	771	796	
にら	(20)	1,177	1,180	
セルリー	(21)	214	225	
アスパラガス	(22)	1,279	1,324	
うち輸入	(23)	1,248	1,289	
カリフラワー	(24)	190	199	
ブロッコリー	(25)	479	501	
うち輸入	(26)	356	384	
レタス	(27)	242	247	
パセリ	(28)	2,407	2,458	
きゅうり	(29)	316	327	
かぼちゃ	(30)	134	136	
うち輸入	(31)	129	132	
なす	(32)	335	338	
トマト	(33)	248	254	
ミニトマト	(34)	569	576	
ピーマン	(35)	613	626	
ししとうがらし	(36)	1,279	1,273	
さやいんげん	(38)	1,161	1,192	
さやえんどう	(39)	1,312	1,265	
実えんどう	(41)	1,165	1,255	
そらまめ	(42)	1,010	1,007	
かんしょ	(44)	183	191	
ばれいしょ	(45)	106	109	
さといも	(46)	216	220	
やまのいも	(47)	305	313	
たまねぎ	(48)	96	98	
うち輸入	(49)	85	88	
にんにく	(50)	1,141	1,222	
うち輸入	(51)	277	287	
しょうが	(52)	465	488	
うち輸入	(53)	408	404	
生しいたけ	(54)	1,048	1,060	
なめこ	(56)	430	449	
えのきだけ	(57)	388	402	
しめじ	(58)	648	600	
その他の野菜	(59)	696	720	
輸入野菜計	(60)	166	168	
その他の輸入野菜	(61)	252	249	
2月 価格	野菜計	(1)	240	246
	だいこん	(2)	143	145
	かぶ	(3)	388	415
	にんじん	(4)	171	178
	ごぼう	(5)	315	329
	たけのこ	(6)	1,645	1,617
	れんこん	(7)	311	320
	はくさい	(8)	136	138
	みずな	(9)	465	477
	こまつな	(10)	494	525
	その他の菜類	(11)	158	154
	ちんげんさい	(12)	557	583
	キャベツ	(13)	236	235
	ほうれんそう	(14)	516	521

	ねぎ	(15)	576	592
	ふき	(16)	886	845
	うど	(17)	639	616
	みつば	(18)	607	610
	しゅんぎく	(19)	833	859
	にら	(20)	1,124	1,131
	セルリー	(21)	264	273
	アスパラガス	(22)	1,134	1,187
	うち輸入	(23)	791	837
	カリフラワー	(24)	220	228
	ブロッコリー	(25)	443	464
	うち輸入	(26)	377	407
	レタス	(27)	235	243
	パセリ	(28)	1,601	1,651
	きゅうり	(29)	280	289
	かぼちゃ	(30)	112	113
	うち輸入	(31)	109	110
	なす	(32)	341	344
	トマト	(33)	271	279
	ミニトマト	(34)	548	559
	ピーマン	(35)	683	699
	ししとうがらし	(36)	1,276	1,279
	さやいんげん	(38)	1,063	1,098
	さやえんどう	(39)	1,643	1,551
	実えんどう	(41)	1,295	1,395
	そらまめ	(42)	1,273	1,299
	かんしょ	(44)	182	190
	ばれいしょ	(45)	120	124
	さといも	(46)	236	239
	やまのいも	(47)	286	289
	たまねぎ	(48)	104	107
	うち輸入	(49)	88	90
	にんにく	(50)	968	1,033
	うち輸入	(51)	273	283
	しょうが	(52)	551	577
	うち輸入	(53)	399	395
	生しいたけ	(54)	1,029	1,057
	なめこ	(56)	450	471
	えのきだけ	(57)	334	348
	しめじ	(58)	640	592
	その他の野菜	(59)	596	626
	輸入野菜計	(60)	149	151
	その他の輸入野菜	(61)	286	282
3月 価格	野菜計	(1)	188	192
	かぶ	(3)	164	174
	にんじん	(4)	177	184
	ごぼう	(5)	328	344
	たけのこ	(6)	436	446
	れんこん	(7)	230	234
	はくさい	(8)	68	69
	みずな	(9)	250	254
	こまつな	(10)	173	182
	ちんげんさい	(12)	267	279
	ほうれんそう	(14)	240	243
	ねぎ	(15)	339	349
	ふき	(16)	741	703
	うど	(17)	860	848
	みつば	(18)	465	468
	しゅんぎく	(19)	273	270
	にら	(20)	431	432
	セルリー	(21)	238	243
	アスパラガス	(22)	1,275	1,295
	うち輸入	(23)	574	616
	ブロッコリー	(25)	212	219
	うち輸入	(26)	88	95

	レタス	(27)	97	100
	パセリ	(28)	960	988
	きゅうり	(29)	213	218
	かぼちゃ	(30)	90	91
	うち輸入	(31)	84	85
	なす	(32)	308	310
	トマト	(33)	236	242
	ミニトマト	(34)	453	463
	ピーマン	(35)	488	503
	ししとうがらし	(36)	1,244	1,251
	さやいんげん	(38)	1,108	1,158
	さやえんどう	(39)	881	837
	実えんどう	(41)	769	825
	そらまめ	(42)	645	654
	かんしょ	(44)	169	177
	ばれいしょ	(45)	107	111
	さといも	(46)	172	176
	やまのいも	(47)	305	310
	たまねぎ	(48)	114	116
	うち輸入	(49)	82	86
	にんにく	(50)	901	957
	うち輸入	(51)	306	316
	しょうが	(52)	572	597
	うち輸入	(53)	428	418
	生しいたけ	(54)	542	554
	うち輸入	(55)	10	11
	なめこ	(56)	427	446
	えのきだけ	(57)	172	180
	しめじ	(58)	467	433
	その他の野菜	(59)	526	552
	輸入野菜計	(60)	123	124
	その他の輸入野菜	(61)	269	268
4月 価格	野菜計	(1)	169	174
	かぶ	(3)	231	249
	にんじん	(4)	157	163
	ごぼう	(5)	418	438
	たけのこ	(6)	158	163
	れんこん	(7)	299	305
	はくさい	(8)	33	34
	みずな	(9)	195	199
	こまつな	(10)	183	194
	その他の菜類	(11)	97	95
	ちんげんさい	(12)	303	318
	ほうれんそう	(14)	371	377
	ねぎ	(15)	248	254
	ふき	(16)	345	347
	うど	(17)	807	823
	みつば	(18)	392	394
	しゅんぎく	(19)	382	381
	セルリー	(21)	252	254
	アスパラガス	(22)	1,301	1,313
	うち輸入	(23)	1,333	1,440
	カリフラワー	(24)	178	179
	ブロッコリー	(25)	341	345
	うち輸入	(26)	270	271
	レタス	(27)	56	57
	パセリ	(28)	849	892
	きゅうり	(29)	153	155
	かぼちゃ	(30)	126	130
	うち輸入	(31)	115	118
	なす	(32)	243	245
	トマト	(33)	228	234
	ミニトマト	(34)	420	431
	ピーマン	(35)	324	333
	ししとうがらし	(36)	1,214	1,233

	スイートコーン	(37)	579	626
	さやいんげん	(38)	855	882
	さやえんどう	(39)	692	661
	実えんどう	(41)	691	733
	えだまめ	(43)	1,200	1,296
	かんしょ	(44)	160	167
	ばれいしょ	(45)	102	105
	さといも	(46)	163	168
	やまのいも	(47)	296	300
	たまねぎ	(48)	95	97
	うち輸入	(49)	82	86
	にんにく	(50)	930	988
	うち輸入	(51)	279	287
	しょうが	(52)	635	657
	うち輸入	(53)	425	416
	生しいたけ	(54)	710	715
	なめこ	(56)	412	422
	えのきだけ	(57)	129	136
	しめじ	(58)	362	335
	その他の野菜	(59)	448	467
	輸入野菜計	(60)	150	153
5月 価格	野菜計	(1)	160	164
	かぶ	(3)	456	492
	にんじん	(4)	86	90
	ごぼう	(5)	430	452
	たけのこ	(6)	157	164
	れんこん	(7)	651	691
	はくさい	(8)	36	37
	みずな	(9)	255	260
	こまつな	(10)	206	217
	ちんげんさい	(12)	246	259
	ほうれんそう	(14)	438	450
	ねぎ	(15)	407	414
	ふき	(16)	196	199
	うど	(17)	676	662
	みつば	(18)	455	458
	しゅんぎく	(19)	512	514
	セルリー	(21)	288	285
	アスパラガス	(22)	1,547	1,560
	うち輸入	(23)	2,310	2,495
	カリフラワー	(24)	122	126
	ブロッコリー	(25)	284	292
	うち輸入	(26)	247	254
	レタス	(27)	117	119
	パセリ	(28)	2,026	2,099
	きゅうり	(29)	184	188
	かぼちゃ	(30)	138	143
	うち輸入	(31)	126	131
	なす	(32)	257	260
	トマト	(33)	175	180
	ミニトマト	(34)	334	343
	ピーマン	(35)	271	278
	ししとうがらし	(36)	932	944
	スイートコーン	(37)	340	354
	さやいんげん	(38)	709	726
	さやえんどう	(39)	1,321	1,269
	実えんどう	(41)	700	738
	そらまめ	(42)	317	326
	えだまめ	(43)	684	720
	かんしょ	(44)	198	206
	ばれいしょ	(45)	122	126
	さといも	(46)	278	283
	やまのいも	(47)	290	298
	たまねぎ	(48)	69	70
	にんにく	(50)	807	853

	うち輸入	(51)	293	302
	しょうが	(52)	652	675
	うち輸入	(53)	429	419
	生しいたけ	(54)	809	812
	なめこ	(56)	419	430
	えのきだけ	(57)	172	181
	しめじ	(58)	457	423
	その他の野菜	(59)	478	497
	輸入野菜計	(60)	160	163
	その他の輸入野菜	(61)	350	346
6月 価格	野菜計	(1)	158	162
	かぶ	(3)	349	364
	にんじん	(4)	56	58
	ごぼう	(5)	363	380
	たけのこ	(6)	282	291
	れんこん	(7)	825	870
	はくさい	(8)	63	64
	みずな	(9)	243	225
	こまつな	(10)	194	180
	その他の菜類	(11)	351	377
	ちんげんさい	(12)	275	254
	キャベツ	(13)	65	64
	ほうれんそう	(14)	406	412
	ねぎ	(15)	383	390
	ふき	(16)	1,000	1,080
	うど	(17)	818	864
	みつば	(18)	418	424
	しゅんぎく	(19)	324	318
	にら	(20)	297	296
	アスパラガス	(22)	1,159	1,170
	うち輸入	(23)	2,625	2,835
	カリフラワー	(24)	288	295
	ブロッコリー	(25)	316	321
	うち輸入	(26)	225	241
	レタス	(27)	139	140
	パセリ	(28)	1,152	1,176
	きゅうり	(29)	189	192
	かぼちゃ	(30)	113	116
	うち輸入	(31)	103	108
	なす	(32)	208	211
	トマト	(33)	176	182
	ミニトマト	(34)	318	328
	ピーマン	(35)	267	271
	ししとうがらし	(36)	1,030	1,033
	スイートコーン	(37)	209	217
	さやいんげん	(38)	605	622
	さやえんどう	(39)	1,324	1,274
	うち輸入	(40)	700	648
	実えんどう	(41)	836	879
	そらまめ	(42)	1,164	1,081
	えだまめ	(43)	467	472
	かんしょ	(44)	190	197
	ぱれいしょ	(45)	64	65
	さといも	(46)	329	334
	やまのいも	(47)	284	293
	たまねぎ	(48)	60	61
	うち輸入	(49)	90	92
	にんにく	(50)	604	630
	うち輸入	(51)	300	309
	しょうが	(52)	690	709
	うち輸入	(53)	424	411
	生しいたけ	(54)	721	720
	なめこ	(56)	413	427
	えのきだけ	(57)	148	156
	しめじ	(58)	406	376

	その他の野菜	(59)	471	490	
	輸入野菜計	(60)	139	143	
	その他の輸入野菜	(61)	370	359	
7月 価格	野菜計	(1)	207	212	
	だいこん	(2)	107	110	
	かぶ	(3)	383	378	
	にんじん	(4)	154	160	
	ごぼう	(5)	258	268	
	たけのこ	(6)	4,899	4,536	
	れんこん	(7)	440	456	
	はくさい	(8)	87	88	
	みずな	(9)	611	630	
	こまつな	(10)	248	261	
	その他の菜類	(11)	245	258	
	ちんげんさい	(12)	457	470	
	キャベツ	(13)	96	95	
	ほうれんそう	(14)	788	776	
	ねぎ	(15)	456	461	
	うど	(17)	699	647	
	みつば	(18)	573	572	
	しゅんぎく	(19)	507	490	
	にら	(20)	478	476	
	セルリー	(21)	294	302	
	アスパラガス	(22)	869	883	
	うち輸入	(23)	1,680	1,814	
	カリフラワー	(24)	430	444	
	ブロッコリー	(25)	408	431	
	うち輸入	(26)	346	374	
	レタス	(27)	167	169	
	きゅうり	(29)	335	340	
	かぼちゃ	(30)	133	137	
	うち輸入	(31)	94	102	
	なす	(32)	225	229	
	トマト	(33)	247	252	
	ミニトマト	(34)	560	562	
	ピーマン	(35)	396	399	
	ししとうがらし	(36)	1,023	1,016	
	スイートコーン	(37)	189	200	
	さやいんげん	(38)	882	905	
	さやえんどう	(39)	2,458	2,456	
	うち輸入	(40)	586	543	
	実えんどう	(41)	1,812	1,957	
	そらまめ	(42)	333	308	
	えだまめ	(43)	474	476	
	かんしょ	(44)	226	231	
	ばれいしょ	(45)	52	54	
	さといも	(46)	319	320	
	やまのいも	(47)	316	326	
	たまねぎ	(48)	82	83	
	うち輸入	(49)	86	87	
	にんにく	(50)	721	765	
	うち輸入	(51)	279	287	
	しょうが	(52)	676	687	
	うち輸入	(53)	416	407	
	生しいたけ	(54)	702	703	
	なめこ	(56)	431	438	
	えのきだけ	(57)	163	169	
	しめじ	(58)	342	317	
	その他の野菜	(59)	498	513	
	輸入野菜計	(60)	246	249	
	その他の輸入野菜	(61)	310	306	
	8月 価格	野菜計	(1)	244	249
		だいこん	(2)	115	118
		かぶ	(3)	352	356
にんじん		(4)	131	136	

ごぼう	(5)	264	276	
たけのこ	(6)	4,899	4,536	
れんこん	(7)	318	324	
はくさい	(8)	139	141	
みずな	(9)	453	467	
こまつな	(10)	342	360	
その他の菜類	(11)	136	147	
ちんげんさい	(12)	448	468	
キャベツ	(13)	103	102	
ほうれんそう	(14)	917	908	
ねぎ	(15)	615	618	
うど	(17)	544	514	
みつば	(18)	898	892	
しゅんぎく	(19)	871	854	
セルリー	(21)	369	382	
アスパラガス	(22)	787	797	
カリフラワー	(24)	553	595	
ブロッコリー	(25)	430	450	
うち輸入	(26)	333	360	
レタス	(27)	163	164	
パセリ	(28)	2,232	2,259	
きゅうり	(29)	364	368	
かぼちゃ	(30)	270	281	
うち輸入	(31)	239	234	
なす	(32)	252	253	
トマト	(33)	388	395	
ミニトマト	(34)	772	770	
ピーマン	(35)	499	500	
ししとうがらし	(36)	1,425	1,403	
スイートコーン	(37)	258	262	
さやいんげん	(38)	1,128	1,179	
さやえんどう	(39)	2,837	2,844	
実えんどう	(41)	1,815	1,960	
えだまめ	(43)	713	664	
かんしょ	(44)	212	219	
ばれいしょ	(45)	138	139	
さといも	(46)	301	302	
やまのいも	(47)	388	398	
たまねぎ	(48)	114	116	
にんにく	(50)	843	901	
うち輸入	(51)	279	286	
しょうが	(52)	529	544	
うち輸入	(53)	424	418	
生しいたけ	(54)	781	783	
なめこ	(56)	415	429	
えのきだけ	(57)	154	161	
しめじ	(58)	373	345	
その他の野菜	(59)	500	515	
輸入野菜計	(60)	274	275	
その他の輸入野菜	(61)	366	364	
9月 価格	野菜計	(1)	237	242
	だいこん	(2)	90	93
	かぶ	(3)	718	712
	にんじん	(4)	172	178
	ごぼう	(5)	303	315
	たけのこ	(6)	1,384	1,282
	れんこん	(7)	244	250
	はくさい	(8)	125	128
	みずな	(9)	573	585
	こまつな	(10)	373	391
	その他の菜類	(11)	199	213
	ちんげんさい	(12)	517	531
	ほうれんそう	(14)	921	919
	ねぎ	(15)	652	649
	うど	(17)	899	919

	みつば	(18)	983	997
	しゅんぎく	(19)	1,038	1,056
	にら	(20)	732	739
	セルリー	(21)	287	296
	アスパラガス	(22)	863	875
	うち輸入	(23)	1,050	1,134
	カリフラワー	(24)	383	384
	ブロッコリー	(25)	461	487
	うち輸入	(26)	390	421
	レタス	(27)	202	204
	パセリ	(28)	1,955	1,952
	きゅうり	(29)	319	324
	かぼちゃ	(30)	258	269
	なす	(32)	327	334
	トマト	(33)	465	473
	ミニトマト	(34)	828	819
	ししとうがらし	(36)	1,227	1,211
	スイートコーン	(37)	275	289
	さやいんげん	(38)	943	980
	さやえんどう	(39)	3,504	3,447
	実えんどう	(41)	3,150	3,402
	えだまめ	(43)	728	686
	かんしょ	(44)	180	189
	ばれいしょ	(45)	143	147
	さといも	(46)	198	203
	やまのいも	(47)	409	416
	たまねぎ	(48)	116	118
	うち輸入	(49)	98	96
	にんにく	(50)	939	1,004
	うち輸入	(51)	279	288
	しょうが	(52)	466	479
	うち輸入	(53)	427	419
	生しいたけ	(54)	1,014	1,013
	なめこ	(56)	404	424
	えのきだけ	(57)	253	265
	しめじ	(58)	603	559
	その他の野菜	(59)	568	589
	その他の輸入野菜	(61)	344	341
10月 価格	野菜計	(1)	220	224
	だいこん	(2)	75	77
	かぶ	(3)	334	354
	にんじん	(4)	204	212
	ごぼう	(5)	274	288
	たけのこ	(6)	1,215	1,230
	れんこん	(7)	238	242
	はくさい	(8)	104	106
	みずな	(9)	404	416
	こまつな	(10)	375	395
	その他の菜類	(11)	220	221
	ちんげんさい	(12)	456	471
	ほうれんそう	(14)	694	708
	ねぎ	(15)	671	672
	ふぎ	(16)	600	648
	うど	(17)	425	438
	みつば	(18)	635	646
	しゅんぎく	(19)	867	889
	にら	(20)	834	840
	セルリー	(21)	250	258
	アスパラガス	(22)	959	974
	うち輸入	(23)	1,168	1,184
	カリフラワー	(24)	161	171
	ブロッコリー	(25)	427	446
	うち輸入	(26)	276	299
	レタス	(27)	157	159
	パセリ	(28)	1,937	1,939

	きゅうり	(29)	328	335
	かぼちゃ	(30)	224	227
	うち輸入	(31)	309	286
	なす	(32)	369	379
	トマト	(33)	418	426
	ミニトマト	(34)	728	722
	ピーマン	(35)	556	564
	ししとうがらし	(36)	2,380	2,308
	スイートコーン	(37)	227	226
	さやいんげん	(38)	928	958
	さやえんどう	(39)	1,484	1,485
	うち輸入	(40)	277	257
	実えんどう	(41)	1,475	1,593
	えだまめ	(43)	486	478
	かんしょ	(44)	196	206
	ばれいしょ	(45)	116	120
	さといも	(46)	217	220
	やまのいも	(47)	387	395
	たまねぎ	(48)	104	106
	にんにく	(50)	999	1,063
	うち輸入	(51)	317	326
	しょうが	(52)	464	474
	うち輸入	(53)	425	415
	生しいたけ	(54)	935	952
	なめこ	(56)	393	416
	えのきだけ	(57)	285	296
	しめじ	(58)	630	583
	その他の野菜	(59)	605	634
	輸入野菜計	(60)	289	287
	その他の輸入野菜	(61)	320	316
11月 価格	野菜計	(1)	174	179
	だいこん	(2)	37	38
	かぶ	(3)	149	156
	にんじん	(4)	131	136
	ごぼう	(5)	243	255
	たけのこ	(6)	1,649	1,729
	れんこん	(7)	197	200
	はくさい	(8)	48	49
	みずな	(9)	254	265
	こまつな	(10)	150	159
	その他の菜類	(11)	145	143
	ちんげんさい	(12)	245	256
	キャベツ	(13)	72	71
	ほうれんそう	(14)	373	379
	ねぎ	(15)	417	419
	うど	(17)	379	368
	みつば	(18)	405	408
	しゅんぎく	(19)	459	464
	にら	(20)	592	598
	セルリー	(21)	207	213
	アスパラガス	(22)	927	932
	うち輸入	(23)	930	935
	カリフラワー	(24)	136	142
	ブロッコリー	(25)	299	312
	レタス	(27)	69	70
	パセリ	(28)	1,289	1,297
	きゅうり	(29)	223	230
	かぼちゃ	(30)	237	242
	うち輸入	(31)	266	265
	なす	(32)	283	288
	トマト	(33)	321	328
	ミニトマト	(34)	596	605
	ピーマン	(35)	368	378
	ししとうがらし	(36)	1,441	1,411
	スイートコーン	(37)	217	228

	さやいんげん	(38)	673	685
	さやえんどう	(39)	1,104	1,091
	実えんどう	(41)	875	945
	そらまめ	(42)	735	794
	かんしょ	(44)	162	168
	ばれいしょ	(45)	104	107
	さといも	(46)	178	179
	やまのいも	(47)	354	362
	たまねぎ	(48)	107	109
	うち輸入	(49)	80	84
	にんにく	(50)	788	842
	うち輸入	(51)	175	179
	しょうが	(52)	329	350
	うち輸入	(53)	424	415
	生しいたけ	(54)	761	776
	なめこ	(56)	395	419
	えのきだけ	(57)	275	288
	しめじ	(58)	636	589
	その他の野菜	(59)	625	659
	輸入野菜計	(60)	300	299
	その他の輸入野菜	(61)	433	429
12月 価格	野菜計	(1)	173	178
	だいこん	(2)	30	31
	かぶ	(3)	127	133
	にんじん	(4)	76	79
	ごぼう	(5)	302	315
	たけのこ	(6)	1,400	1,473
	れんこん	(7)	207	213
	はくさい	(8)	26	27
	みずな	(9)	434	452
	こまつな	(10)	209	222
	その他の菜類	(11)	132	133
	ちんげんさい	(12)	247	257
	ほうれんそう	(14)	299	303
	ねぎ	(15)	380	383
	ふき	(16)	85	80
	うど	(17)	607	586
	みつば	(18)	642	645
	しゅんぎく	(19)	665	653
	にら	(20)	589	593
	セルリー	(21)	89	93
	アスパラガス	(22)	1,304	1,312
	うち輸入	(23)	1,303	1,311
	カリフラワー	(24)	108	114
	ブロッコリー	(25)	261	275
	レタス	(27)	106	109
	パセリ	(28)	1,150	1,186
	きゅうり	(29)	456	475
	かぼちゃ	(30)	181	183
	うち輸入	(31)	174	176
	なす	(32)	276	279
	トマト	(33)	239	244
	ミニトマト	(34)	399	407
	ピーマン	(35)	375	384
	ししとうがらし	(36)	3,210	3,135
	スイートコーン	(37)	186	201
	さやいんげん	(38)	1,001	1,011
	さやえんどう	(39)	1,111	1,076
	うち輸入	(40)	426	395
	実えんどう	(41)	744	801
	そらまめ	(42)	506	516
	かんしょ	(44)	149	156
	ばれいしょ	(45)	89	92
	さといも	(46)	245	252
	やまのいも	(47)	343	350

たまねぎ	(48)	121	122
うち輸入	(49)	91	90
にんにく	(50)	844	902
うち輸入	(51)	235	242
しょうが	(52)	403	426
うち輸入	(53)	412	402
生しいたけ	(54)	762	779
うち輸入	(55)	730	789
なめこ	(56)	399	423
えのきだけ	(57)	262	273
しめじ	(58)	600	555
その他の野菜	(59)	620	652
輸入野菜計	(60)	212	214
その他の輸入野菜	(61)	466	461

表番号 2-1

表題 全国及び主要都市の果実の卸売数量・価額・価格

表頭	表側	誤	正	
総数 価額	29	(5)	1,034,966,028	1,035,246,398
	30	(6)	1,057,930,914	1,058,273,093
	国産果実計	(7)	896,620,553	896,909,030
	みかん	(8)	143,165,743	143,273,589
	ネーブルオレンジ(国産)	(9)	759,064	760,055
	甘なつみかん	(10)	5,571,008	5,573,835
	いよかん	(11)	8,760,101	8,759,609
	はっさく	(12)	4,342,184	4,341,379
	その他の雑かん	(13)	62,674,928	62,713,381
	りんご	(14)	122,495,055	122,442,946
	つがる	(15)	11,270,226	11,264,484
	ジョナゴールド	(16)	11,556,834	11,537,999
	王林	(17)	7,529,398	7,524,148
	ふじ	(18)	73,311,973	73,286,984
	その他のりんご	(19)	18,826,625	18,829,332
	日本なし	(20)	39,734,369	39,744,974
	幸水	(21)	15,017,467	15,018,743
	豊水	(22)	11,216,721	11,218,649
	二十世紀	(23)	3,535,739	3,535,980
	新高	(24)	2,535,576	2,538,635
	その他のなし	(25)	7,428,865	7,432,968
	西洋なし	(26)	4,203,269	4,201,270
	かき	(27)	33,162,148	33,168,041
	甘がき	(28)	14,151,446	14,163,535
	渋がき(脱渋を含む。)	(29)	19,010,702	19,004,507
	びわ	(30)	2,288,507	2,289,900
	もも	(31)	39,610,919	39,606,503
	すもも	(32)	8,607,447	8,608,507
	おうとう	(33)	13,982,977	13,983,523
	うめ	(34)	6,266,509	6,268,863
	ぶどう	(35)	88,221,591	88,249,048
	デラウェア	(36)	11,924,359	11,926,856
	巨峰	(37)	21,783,068	21,793,794
	その他のぶどう	(38)	54,514,164	54,528,399
	くり	(39)	3,613,811	3,623,105
	いちご	(40)	168,131,026	168,217,390
	メロン	(41)	56,644,940	56,685,024
	温室メロン	(42)	17,380,953	17,379,336
	アンデスメロン	(43)	6,260,968	6,262,649
	その他のメロン(まくわうりを含む。)	(44)	33,003,019	33,043,039
	すいか	(45)	56,008,164	56,018,296
	キウイフルーツ	(46)	10,998,693	10,998,690
	その他の国産果実	(47)	17,378,100	17,381,103
	輸入果実計	(48)	161,310,360	161,364,063
	バナナ	(49)	61,159,457	61,186,569
	パイナップル	(50)	11,988,153	11,993,600
	レモン	(51)	12,211,130	12,220,415
	グレープフルーツ	(52)	7,391,138	7,393,293

	オレンジ	(53)	14,142,115	14,147,242
	輸入おうとう	(54)	1,697,481	1,696,788
	輸入キウイフルーツ	(55)	26,475,835	26,459,448
	輸入メロン	(56)	1,391,250	1,390,751
	その他の輸入果実	(57)	24,853,801	24,875,956
総数 価格	ジョナゴールド	(16)	334	333
	びわ	(30)	1,287	1,288
	すもも	(32)	511	512
	うめ	(34)	366	367
	ぶどう	(35)	1,041	1,042
	巨峰	(37)	933	934
	くり	(39)	558	559
	いちご	(40)	1,218	1,219
	メロン	(41)	456	457
	その他のメロン(まくわうりを含む。)	(44)	392	393
	レモン	(51)	320	321
対前年比 価格	その他のなし	(25)	108	107
	かき	(27)	109	108
	ぶどう	(35)	107	108
主要都市の市場計 価額	29	(5)	756,548,584	756,770,127
	30	(6)	757,141,364	757,456,728
	国産果実計	(7)	641,694,557	641,960,741
	みかん	(8)	102,461,044	102,547,768
	ネーブルオレンジ(国産)	(9)	543,248	544,008
	甘なつみかん	(10)	3,987,067	3,989,461
	いよかん	(11)	6,269,441	6,269,672
	はっさく	(12)	3,107,620	3,107,333
	その他の雑かん	(13)	44,855,273	44,886,970
	りんご	(14)	87,667,420	87,638,280
	つがる	(15)	8,065,890	8,062,530
	ジョナゴールド	(16)	8,271,010	8,258,298
	王林	(17)	5,388,649	5,385,393
	ふじ	(18)	52,468,008	52,455,004
	その他のりんご	(19)	13,473,863	13,477,054
	日本なし	(20)	28,437,144	28,447,381
	幸水	(21)	10,747,720	10,749,633
	豊水	(22)	8,027,597	8,029,724
	二十世紀	(23)	2,530,462	2,530,870
	新高	(24)	1,814,664	1,817,023
	その他のなし	(25)	5,316,700	5,320,131
	西洋なし	(26)	3,008,201	3,007,050
	かき	(27)	23,733,529	23,739,955
	甘がき	(28)	10,127,925	10,137,520
	渋がき(脱渋を含む。)	(29)	13,605,604	13,602,435
	びわ	(30)	1,637,842	1,638,991
	もも	(31)	28,348,794	28,348,271
	すもも	(32)	6,160,189	6,161,521
	おうとう	(33)	10,007,355	10,008,677
	うめ	(34)	4,484,823	4,486,925
	ぶどう	(35)	63,138,542	63,164,070
	デラウェア	(36)	8,534,041	8,536,622
	巨峰	(37)	15,589,734	15,598,862
	その他のぶどう	(38)	39,014,767	39,028,586
	くり	(39)	2,586,337	2,593,229
	いちご	(40)	120,328,230	120,401,241
	メロン	(41)	40,539,724	40,572,186
	アンデスメロン	(43)	4,480,857	4,482,478
	その他のメロン(まくわうりを含む。)	(44)	23,619,643	23,650,486
	すいか	(45)	40,083,995	40,094,977
	キウイフルーツ	(46)	7,871,559	7,872,289
	その他の国産果実	(47)	12,437,181	12,440,488
	輸入果実計	(48)	115,446,807	115,495,987
	バナナ	(49)	43,770,679	43,794,158
	パインアップル	(50)	8,579,697	8,584,394
	レモン	(51)	8,739,278	8,746,737

	グレープフルーツ	(52)	5,289,699	5,291,734
	オレンジ	(53)	10,121,247	10,125,859
	輸入おうとう	(54)	1,214,855	1,214,472
	輸入キウイフルーツ	(55)	18,948,260	18,938,294
	輸入メロン	(56)	995,692	995,427
	その他の輸入果実	(57)	17,787,400	17,804,913
主要都市の市場計 価格	29	(5)	360	361
	ふじ	(18)	323	322
	豊水	(22)	284	285
	新高	(24)	254	255
	西洋なし	(26)	355	354
	びわ	(30)	1,404	1,405
	巨峰	(37)	1,018	1,019
	その他のぶどう	(38)	1,278	1,279
	くり	(39)	609	610
	いちご	(40)	1,329	1,330
	その他のメロン(まくわうりを含む。)	(44)	428	429
	レモン	(51)	349	350
	輸入キウイフルーツ	(55)	556	555
	対前年比 価格	30	(6)	107
ネーブルオレンジ(国産)		(9)	105	104
新高		(24)	110	111
西洋なし		(26)	107	106

表番号 2-2

表題 2 主要都市の月別果実の卸売数量・価額・価格

表頭	表側	誤	正	
1月 価額	果実計	(1)	57,388,631	57,420,693
	国産果実計	(2)	51,130,488	51,159,736
	みかん	(3)	12,945,182	12,957,382
	ネーブルオレンジ(国産)	(4)	150,766	150,823
	甘なつみかん	(5)	140,246	140,245
	いよかん	(6)	1,944,670	1,944,638
	はっさく	(7)	518,674	518,771
	その他の雑かん	(8)	5,277,199	5,279,971
	りんご	(9)	6,855,889	6,853,284
	つがる	(10)	806	805
	ジョナゴールド	(11)	510,056	509,605
	王林	(12)	739,619	738,991
	ふじ	(13)	5,205,570	5,203,580
	その他のりんご	(14)	399,839	400,302
	日本なし	(15)	116,967	117,010
	新高	(19)	6,047	6,045
	その他のなし	(20)	110,920	110,965
	西洋なし	(21)	44,348	44,340
	かき	(22)	741,751	741,860
	甘がき	(23)	668,227	668,534
	渋がき(脱渋を含む。)	(24)	73,524	73,325
	いちご	(35)	19,674,792	19,689,840
	メロン	(36)	982,788	984,104
	アンデスメロン	(38)	89,803	89,797
	その他のメロン(まくわうりを含む。)	(39)	216,705	218,028
	すいか	(40)	52,280	52,240
	キウイフルーツ	(41)	1,390,042	1,390,339
	その他の国産果実	(42)	137,086	137,081
	輸入果実計	(43)	6,258,143	6,260,957
	バナナ	(44)	3,012,493	3,013,666
	パイナップル	(45)	520,584	520,645
	レモン	(46)	599,714	600,167
	グレープフルーツ	(47)	399,275	399,408
	オレンジ	(48)	491,773	491,914
	輸入キウイフルーツ	(50)	312,715	313,323
輸入メロン	(51)	74,202	74,211	
その他の輸入果実	(52)	846,456	846,694	
1月 価格	渋がき(脱渋を含む。)	(24)	224	223
	いちご	(35)	1,498	1,499

	メロン	(36)	804	806
	その他のメロン(まくわうりを含む。)	(39)	684	688
	輸入キウイフルーツ	(50)	420	421
2月 価額	果実計	(1)	62,154,157	62,187,035
	国産果実計	(2)	55,595,810	55,625,036
	みかん	(3)	8,848,144	8,856,681
	ネーブルオレンジ(国産)	(4)	169,291	169,399
	甘なつみかん	(5)	244,602	244,639
	いよかん	(6)	2,741,730	2,741,958
	はっさく	(7)	833,837	833,632
	その他の雑かん	(8)	9,258,163	9,262,378
	りんご	(9)	8,315,334	8,312,877
	ジョナゴールド	(11)	532,072	531,517
	王林	(12)	847,587	847,269
	ふじ	(13)	6,581,477	6,579,504
	その他のりんご	(14)	353,580	353,969
	日本なし	(15)	32,361	32,360
	その他のなし	(20)	30,896	30,895
	西洋なし	(21)	9,954	9,934
	かき	(22)	287,644	287,797
	甘がき	(23)	283,828	283,981
	びわ	(25)	3,959	3,961
	ぶどう	(30)	30,360	30,359
	その他のぶどう	(33)	30,360	30,359
	いちご	(35)	21,772,728	21,788,747
	メロン	(36)	1,023,922	1,025,978
	アンデスメロン	(38)	138,393	139,074
	その他のメロン(まくわうりを含む。)	(39)	167,363	168,738
	すいか	(40)	88,985	88,858
	キウイフルーツ	(41)	1,838,441	1,839,148
	その他の国産果実	(42)	90,544	90,519
	輸入果実計	(43)	6,558,347	6,561,999
	バナナ	(44)	3,179,708	3,181,145
	パインアップル	(45)	549,103	549,262
	レモン	(46)	550,557	550,915
グレープフルーツ	(47)	357,800	357,884	
オレンジ	(48)	664,657	664,998	
輸入キウイフルーツ	(50)	85,817	86,756	
輸入メロン	(51)	105,984	105,965	
その他の輸入果実	(52)	1,064,720	1,065,073	
2月 価格	みかん	(3)	328	329
	その他のりんご	(14)	296	297
	西洋なし	(21)	257	256
	かき	(22)	349	350
	びわ	(25)	5,216	5,218
	うめ	(29)	38	35
	いちご	(35)	1,326	1,327
	メロン	(36)	847	849
	アンデスメロン	(38)	511	514
	その他のメロン(まくわうりを含む。)	(39)	632	637
	すいか	(40)	449	448
	輸入キウイフルーツ	(50)	391	395
3月 価額	果実計	(1)	64,017,427	64,046,304
	国産果実計	(2)	55,092,102	55,115,380
	みかん	(3)	2,851,130	2,851,946
	ネーブルオレンジ(国産)	(4)	130,828	131,152
	甘なつみかん	(5)	760,368	761,112
	いよかん	(6)	1,379,145	1,379,193
	はっさく	(7)	1,042,363	1,042,412
	その他の雑かん	(8)	10,207,408	10,213,670
	りんご	(9)	9,100,978	9,097,823
	つがる	(10)	290	291
	ジョナゴールド	(11)	695,406	694,292
	王林	(12)	1,019,342	1,018,576
	ふじ	(13)	7,079,653	7,078,007

	その他のりんご	(14)	306,286	306,657
	日本なし	(15)	13,677	13,684
	その他のなし	(20)	13,547	13,554
	かき	(22)	50,484	50,452
	甘がき	(23)	50,131	50,099
	びわ	(25)	61,750	61,784
	おうとう	(28)	64,705	64,702
	いちご	(35)	25,147,782	25,163,558
	メロン	(36)	1,555,585	1,557,496
	アンデスメロン	(38)	125,048	124,408
	その他のメロン(まくわうりを含む。)	(39)	333,952	336,504
	すいか	(40)	486,738	486,756
	キウイフルーツ	(41)	2,014,414	2,014,924
	その他の国産果実	(42)	212,398	212,366
	輸入果実計	(43)	8,925,325	8,930,925
	バナナ	(44)	4,017,765	4,019,926
	パインアップル	(45)	734,003	734,293
	レモン	(46)	738,565	739,099
	グレープフルーツ	(47)	525,089	525,212
	オレンジ	(48)	1,067,452	1,068,164
	輸入キウイフルーツ	(50)	61,363	62,921
	輸入メロン	(51)	147,619	147,615
	その他の輸入果実	(52)	1,633,470	1,633,694
3月 価格	果実計	(1)	420	421
	ネーブルオレンジ(国産)	(4)	239	240
	つがる	(10)	90	91
	王林	(12)	287	286
	ふじ	(13)	317	316
	びわ	(25)	3,826	3,828
	いちご	(35)	1,210	1,211
	メロン	(36)	1,055	1,056
	アンデスメロン	(38)	645	642
	その他のメロン(まくわうりを含む。)	(39)	729	735
	キウイフルーツ	(41)	459	460
	輸入キウイフルーツ	(50)	432	443
4月 価額	果実計	(1)	51,525,303	51,544,229
	国産果実計	(2)	41,664,302	41,678,454
	みかん	(3)	341,302	341,303
	ネーブルオレンジ(国産)	(4)	33,045	33,281
	甘なつみかん	(5)	1,326,044	1,327,225
	はっさく	(7)	505,587	505,480
	その他の雑かん	(8)	6,742,347	6,746,141
	りんご	(9)	7,114,579	7,111,083
	ジョナゴールド	(11)	715,624	714,677
	王林	(12)	737,318	736,645
	ふじ	(13)	5,387,586	5,384,813
	その他のりんご	(14)	273,970	274,868
	びわ	(25)	353,018	353,204
	おうとう	(28)	348,687	348,851
	ぶどう	(30)	74,839	74,856
	デラウェア	(31)	50,913	50,931
	いちご	(35)	17,763,519	17,771,453
	メロン	(36)	2,381,168	2,384,581
	アンデスメロン	(38)	376,629	377,935
	その他のメロン(まくわうりを含む。)	(39)	1,103,828	1,105,935
	すいか	(40)	2,630,385	2,631,873
	キウイフルーツ	(41)	1,259,562	1,259,093
	その他の国産果実	(42)	726,660	726,470
	輸入果実計	(43)	9,861,002	9,865,775
	バナナ	(44)	3,820,445	3,822,592
	パインアップル	(45)	735,254	735,679
	レモン	(46)	684,308	684,964
	グレープフルーツ	(47)	448,898	448,962
	オレンジ	(48)	1,202,349	1,202,830
	輸入キウイフルーツ	(50)	1,152,433	1,153,062

4月 価格	輸入メロン	(51)	116,706	116,667	
	その他の輸入果実	(52)	1,700,505	1,700,914	
	ネーブルオレンジ(国産)	(4)	231	233	
	甘なつみかん	(5)	181	182	
	ジョナゴールド	(11)	359	358	
	その他のりんご	(14)	323	324	
	びわ	(25)	2,188	2,189	
	おうとう	(28)	6,870	6,873	
	ぶどう	(30)	2,886	2,887	
	デラウェア	(31)	3,478	3,479	
	いちご	(35)	1,048	1,049	
	メロン	(36)	724	725	
	アンデスメロン	(38)	649	651	
	その他のメロン(まくわうりを含む。)	(39)	605	607	
	その他の国産果実	(42)	2,006	2,005	
	バナナ	(44)	184	185	
	輸入キウイフルーツ	(50)	634	635	
	輸入メロン	(51)	133	132	
	5月 価額	果実計	(1)	55,855,635	55,883,427
国産果実計		(2)	42,318,167	42,341,693	
みかん		(3)	923,720	923,679	
ネーブルオレンジ(国産)		(4)	5,384	5,385	
甘なつみかん		(5)	1,068,775	1,069,227	
その他の雑かん		(8)	3,352,788	3,358,740	
りんご		(9)	6,789,366	6,789,183	
ジョナゴールド		(11)	1,151,964	1,150,350	
王林		(12)	470,025	469,608	
ふじ		(13)	4,649,760	4,649,402	
その他のりんご		(14)	517,618	519,823	
びわ		(25)	758,332	759,188	
もも		(26)	442,960	442,990	
すもも		(27)	90,560	90,678	
おうとう		(28)	921,437	921,889	
うめ		(29)	993,979	995,313	
ぶどう		(30)	1,159,769	1,160,746	
デラウェア		(31)	584,273	585,141	
巨峰		(32)	198,704	198,773	
その他のぶどう		(33)	376,792	376,831	
いちご		(35)	8,878,536	8,880,716	
メロン		(36)	7,377,921	7,384,252	
アンデスメロン		(38)	1,663,437	1,663,651	
その他のメロン(まくわうりを含む。)		(39)	4,697,255	4,703,372	
すいか		(40)	7,300,708	7,305,238	
キウイフルーツ		(41)	156,733	156,647	
その他の国産果実		(42)	2,038,841	2,039,464	
輸入果実計		(43)	13,537,468	13,541,735	
バナナ		(44)	4,396,933	4,399,323	
パインアップル		(45)	887,774	888,262	
レモン		(46)	820,654	821,401	
グレープフルーツ		(47)	467,812	467,903	
オレンジ		(48)	1,486,923	1,487,526	
輸入おうとう		(49)	516,674	516,632	
輸入キウイフルーツ		(50)	2,920,084	2,919,848	
輸入メロン		(51)	110,641	110,600	
その他の輸入果実		(52)	1,929,974	1,930,239	
5月 価格		ジョナゴールド	(11)	368	367
		王林	(12)	358	357
		その他のりんご	(14)	348	350
		びわ	(25)	1,332	1,333
		すもも	(27)	1,036	1,037
		おうとう	(28)	4,379	4,381
	ぶどう	(30)	2,398	2,400	
	デラウェア	(31)	1,766	1,768	
	巨峰	(32)	2,836	2,837	
	その他のぶどう	(33)	4,555	4,556	

6月 価額	メロン	(36)	467	468	
	果実計	(1)	61,611,455	61,627,740	
	国産果実計	(2)	48,804,298	48,816,492	
	みかん	(3)	2,380,207	2,380,331	
	ネーブルオレンジ(国産)	(4)	3,720	3,721	
	甘なつみかん	(5)	407,169	407,150	
	その他の雑かん	(8)	992,606	993,229	
	りんご	(9)	5,331,348	5,329,264	
	ジョナゴールド	(11)	1,308,726	1,306,018	
	王林	(12)	322,802	322,727	
	ふじ	(13)	3,335,435	3,334,633	
	その他のりんご	(14)	364,386	365,886	
	びわ	(25)	454,033	454,105	
	もも	(26)	3,790,974	3,790,738	
	すもも	(27)	1,612,965	1,613,738	
	おうとう	(28)	7,305,683	7,306,997	
	うめ	(29)	3,126,577	3,127,349	
	ぶどう	(30)	4,020,892	4,022,730	
	デラウェア	(31)	2,181,539	2,182,978	
	巨峰	(32)	649,563	650,040	
	その他のぶどう	(33)	1,189,790	1,189,712	
	いちご	(35)	1,159,270	1,159,500	
	メロン	(36)	7,826,618	7,833,149	
	アンデスメロン	(38)	1,056,916	1,056,992	
	その他のメロン(まくわうりを含む。)	(39)	5,761,902	5,768,357	
	すいか	(40)	8,215,580	8,216,806	
	キウイフルーツ	(41)	12,493	12,492	
	その他の国産果実	(42)	2,120,879	2,121,909	
	輸入果実計	(43)	12,807,156	12,811,248	
	バナナ	(44)	4,170,180	4,172,403	
	パインアップル	(45)	851,719	852,215	
	レモン	(46)	803,316	804,171	
	グレープフルーツ	(47)	482,318	482,557	
	オレンジ	(48)	1,203,985	1,204,580	
	輸入おうとう	(49)	486,902	486,685	
	輸入キウイフルーツ	(50)	3,027,050	3,024,130	
	輸入メロン	(51)	72,390	72,378	
	その他の輸入果実	(52)	1,709,298	1,712,129	
	6月 価格	ジョナゴールド	(11)	394	393
		その他のりんご	(14)	361	363
		すもも	(27)	560	561
		デラウェア	(31)	1,182	1,183
		巨峰	(32)	1,833	1,835
		その他のメロン(まくわうりを含む。)	(39)	369	370
		輸入おうとう	(49)	1,430	1,429
		輸入キウイフルーツ	(50)	581	580
		その他の輸入果実	(52)	544	545
		7月 価額	果実計	(1)	71,326,844
	国産果実計		(2)	59,771,529	59,783,584
	みかん		(3)	4,274,905	4,278,543
	甘なつみかん		(5)	18,678	18,676
	その他の雑かん		(8)	501,338	501,185
りんご	(9)		4,228,140	4,226,369	
ジョナゴールド	(11)		1,404,635	1,401,855	
王林	(12)		149,647	149,646	
ふじ	(13)		2,443,220	2,443,001	
その他のりんご	(14)		227,845	229,074	
日本なし	(15)		2,309,819	2,310,368	
幸水	(16)		2,228,179	2,228,791	
その他のなし	(20)		63,536	63,472	
かき	(22)		73,390	73,396	
渋がき(脱渋を含む。)	(24)		69,833	69,838	
もも	(26)		12,918,615	12,919,401	
すもも	(27)		2,284,188	2,284,598	
おうとう	(28)		1,344,431	1,343,827	

	うめ	(29)	314,744	314,740
	ぶどう	(30)	8,882,802	8,888,399
	デラウェア	(31)	3,034,428	3,034,744
	巨峰	(32)	2,037,294	2,040,379
	その他のぶどう	(33)	3,811,080	3,813,276
	いちご	(35)	271,961	271,967
	メロン	(36)	7,296,108	7,298,586
	アンデスメロン	(38)	693,254	693,230
	その他のメロン(まくわうりを含む。)	(39)	5,247,024	5,249,525
	すいか	(40)	12,885,808	12,885,955
	その他の国産果実	(42)	2,157,535	2,158,510
	輸入果実計	(43)	11,555,315	11,559,838
	バナナ	(44)	3,943,491	3,945,482
	パインアップル	(45)	886,742	887,274
	レモン	(46)	839,742	840,649
	グレープフルーツ	(47)	539,764	540,101
	オレンジ	(48)	936,338	936,797
	輸入おうとう	(49)	194,611	194,490
	輸入キウイフルーツ	(50)	2,639,561	2,637,336
	輸入メロン	(51)	47,707	47,645
	その他の輸入果実	(52)	1,527,360	1,530,063
7月 価格	その他の雑かん	(8)	554	553
	ジョナゴールド	(11)	459	458
	その他のりんご	(14)	429	432
	おうとう	(28)	1,553	1,552
	ぶどう	(30)	1,303	1,304
	デラウェア	(31)	876	877
	巨峰	(32)	1,303	1,305
	その他のぶどう	(33)	2,129	2,130
	その他の国産果実	(42)	1,139	1,140
	輸入おうとう	(49)	1,270	1,269
	その他の輸入果実	(52)	571	572
8月 価額	果実計	(1)	72,147,485	72,167,284
	国産果実計	(2)	61,410,683	61,425,924
	みかん	(3)	3,205,186	3,207,431
	甘なつみかん	(5)	1,060	1,062
	その他の雑かん	(8)	528,440	528,498
	りんご	(9)	3,967,988	3,965,231
	つがる	(10)	1,826,003	1,823,906
	ジョナゴールド	(11)	624,586	623,167
	ふじ	(13)	925,254	925,341
	その他のりんご	(14)	554,627	555,300
	日本なし	(15)	11,237,940	11,241,681
	幸水	(16)	7,976,535	7,977,835
	豊水	(17)	1,854,789	1,856,828
	その他のなし	(20)	399,476	399,876
	西洋なし	(21)	66,191	66,141
	もも	(26)	9,180,095	9,179,436
	すもも	(27)	1,445,677	1,445,688
	ぶどう	(30)	17,261,298	17,269,824
	デラウェア	(31)	2,251,588	2,251,655
	巨峰	(32)	5,330,103	5,334,470
	その他のぶどう	(33)	9,679,606	9,683,700
	くり	(34)	109,374	109,858
	いちご	(35)	217,397	217,404
	メロン	(36)	4,600,529	4,602,148
	アンデスメロン	(38)	144,132	144,146
	その他のメロン(まくわうりを含む。)	(39)	3,020,985	3,022,589
	すいか	(40)	7,307,617	7,308,767
	その他の国産果実	(42)	2,043,539	2,044,405
	輸入果実計	(43)	10,736,802	10,741,360
	バナナ	(44)	3,578,842	3,581,191
	パインアップル	(45)	854,318	854,966
	レモン	(46)	829,012	829,749
	グレープフルーツ	(47)	522,056	522,327

	オレンジ	(48)	877,478	877,847
	輸入おうとう	(49)	12,581	12,579
	輸入キウイフルーツ	(50)	2,641,036	2,638,329
	輸入メロン	(51)	71,290	71,235
	その他の輸入果実	(52)	1,350,190	1,353,137
8月 価格	みかん	(3)	834	835
	りんご	(9)	410	409
	つがる	(10)	350	349
	ジョナゴールド	(11)	503	502
	西洋なし	(21)	244	243
	巨峰	(32)	958	959
	くり	(34)	786	790
	その他のメロン(まくわうりを含む。)	(39)	387	388
	バナナ	(44)	179	180
	その他の輸入果実	(52)	551	552
9月 価額	果実計	(1)	63,099,004	63,121,630
	国産果実計	(2)	53,410,459	53,430,142
	みかん	(3)	4,489,769	4,492,251
	その他の雑かん	(8)	467,136	467,293
	りんご	(9)	7,257,951	7,257,033
	つがる	(10)	5,395,844	5,396,002
	その他のりんご	(14)	1,751,299	1,750,223
	日本なし	(15)	10,269,655	10,272,441
	豊水	(17)	5,960,583	5,960,623
	二十世紀	(18)	1,467,991	1,468,399
	新高	(19)	513,881	514,166
	その他のなし	(20)	1,833,106	1,835,158
	西洋なし	(21)	285,761	285,529
	かき	(22)	3,653,391	3,653,983
	甘がき	(23)	443,014	444,064
	渋がき(脱渋を含む。)	(24)	3,210,377	3,209,918
	もも	(26)	1,956,113	1,955,700
	すもも	(27)	612,165	612,186
	ぶどう	(30)	18,496,121	18,502,536
	デラウェア	(31)	411,636	411,511
	巨峰	(32)	4,823,961	4,825,573
	その他のぶどう	(33)	13,260,524	13,265,451
	くり	(34)	1,559,051	1,564,987
	いちご	(35)	229,389	229,396
	メロン	(36)	2,090,344	2,091,055
	その他のメロン(まくわうりを含む。)	(39)	1,212,980	1,213,691
	すいか	(40)	761,325	763,200
	その他の国産果実	(42)	1,271,251	1,271,516
	輸入果実計	(43)	9,688,545	9,691,489
	バナナ	(44)	3,504,935	3,506,396
	パインアップル	(45)	682,002	682,357
	レモン	(46)	673,469	673,913
	グレープフルーツ	(47)	392,050	392,250
	オレンジ	(48)	695,784	696,051
	輸入キウイフルーツ	(50)	2,303,280	2,300,863
	輸入メロン	(51)	72,143	72,125
	その他の輸入果実	(52)	1,364,583	1,367,235
9月 価格	果実計	(1)	392	393
	その他の雑かん	(8)	494	495
	西洋なし	(21)	262	261
	甘がき	(23)	304	305
	巨峰	(32)	896	897
	くり	(34)	599	601
	その他のメロン(まくわうりを含む。)	(39)	414	415
	オレンジ	(48)	253	254
	輸入キウイフルーツ	(50)	554	553
	その他の輸入果実	(52)	573	574
10月 価額	果実計	(1)	58,776,261	58,796,224
	国産果実計	(2)	49,364,872	49,381,248
	みかん	(3)	11,604,421	11,618,080

	その他の雑かん	(8)	590,452	590,600
	りんご	(9)	10,065,279	10,061,395
	つがる	(10)	803,566	802,433
	ジョナゴールド	(11)	352,117	352,092
	王林	(12)	53,357	53,361
	ふじ	(13)	3,269,773	3,270,502
	その他のりんご	(14)	5,586,467	5,583,007
	日本なし	(15)	3,296,512	3,298,805
	豊水	(17)	196,221	196,268
	新高	(19)	1,255,183	1,257,224
	その他のなし	(20)	1,786,020	1,786,225
	西洋なし	(21)	738,560	738,055
	かき	(22)	9,301,245	9,301,997
	甘がき	(23)	2,178,731	2,181,163
	渋がき(脱渋を含む。)	(24)	7,122,514	7,120,833
	もも	(26)	36,633	36,603
	ぶどう	(30)	9,450,339	9,452,301
	デラウェア	(31)	16,797	16,796
	巨峰	(32)	2,204,502	2,204,051
	その他のぶどう	(33)	7,229,040	7,231,454
	くり	(34)	813,030	813,502
	いちご	(35)	334,804	334,814
	メロン	(36)	1,758,741	1,760,159
	その他のメロン(まくわうりを含む。)	(39)	924,082	925,500
	すいか	(40)	133,161	133,194
	キウイフルーツ	(41)	215,410	215,438
	その他の国産果実	(42)	912,747	912,766
	輸入果実計	(43)	9,411,389	9,414,976
	バナナ	(44)	3,693,701	3,695,285
	パイナップル	(45)	650,477	651,062
	レモン	(46)	659,074	659,585
	グレープフルーツ	(47)	310,554	310,713
	オレンジ	(48)	559,479	559,660
	輸入キウイフルーツ	(50)	1,890,877	1,889,140
	輸入メロン	(51)	63,894	63,873
	その他の輸入果実	(52)	1,583,334	1,585,658
10月 価格	甘がき	(23)	271	272
	もも	(26)	524	523
	その他のぶどう	(33)	1,218	1,219
	メロン	(36)	482	483
	パイナップル	(45)	184	185
	輸入キウイフルーツ	(50)	534	533
11月 価額	果実計	(1)	55,989,896	56,018,830
	国産果実計	(2)	47,762,951	47,787,932
	みかん	(3)	19,084,245	19,104,634
	その他の雑かん	(8)	1,375,402	1,375,876
	りんご	(9)	9,669,157	9,665,010
	つがる	(10)	34,980	34,693
	ジョナゴールド	(11)	539,561	538,833
	王林	(12)	428,372	427,925
	ふじ	(13)	6,440,059	6,437,634
	その他のりんご	(14)	2,226,186	2,225,926
	日本なし	(15)	802,312	802,855
	新高	(19)	36,277	36,312
	その他のなし	(20)	765,099	765,607
	西洋なし	(21)	1,193,726	1,193,480
	かき	(22)	6,832,244	6,835,818
	甘がき	(23)	4,417,315	4,421,241
	渋がき(脱渋を含む。)	(24)	2,414,929	2,414,578
	ぶどう	(30)	2,488,189	2,488,388
	巨峰	(32)	329,365	329,335
	その他のぶどう	(33)	2,157,163	2,157,392
	いちご	(35)	3,987,552	3,989,944
	メロン	(36)	1,372,740	1,374,391
	アンデスメロン	(38)	34,855	34,864

	その他のメロン(まくわうりを含む。)	(39)	367,393	369,034
	すいか	(40)	100,696	101,069
	キウイフルーツ	(41)	347,011	346,947
	その他の国産果実	(42)	413,531	413,376
	輸入果実計	(43)	8,226,946	8,230,897
	バナナ	(44)	3,312,455	3,314,527
	パインアップル	(45)	588,735	589,027
	レモン	(46)	687,638	688,214
	グレープフルーツ	(47)	344,117	344,283
	オレンジ	(48)	454,585	454,749
	輸入キウイフルーツ	(50)	1,137,067	1,136,422
	輸入メロン	(51)	48,858	48,856
	その他の輸入果実	(52)	1,653,491	1,654,820
11月 価格	みかん	(3)	242	243
	つがる	(10)	238	236
	ジョナゴールド	(11)	276	275
	新高	(19)	262	263
	ぶどう	(30)	1,430	1,431
	いちご	(35)	1,893	1,894
	メロン	(36)	759	760
	その他のメロン(まくわうりを含む。)	(39)	526	529
	すいか	(40)	274	275
12月 価額	果実計	(1)	83,249,266	83,299,910
	国産果実計	(2)	75,368,897	75,415,121
	みかん	(3)	31,512,834	31,535,507
	ネーブルオレンジ(国産)	(4)	48,741	48,775
	いよかん	(6)	160,926	160,915
	はっさく	(7)	148,055	147,935
	その他の雑かん	(8)	5,561,996	5,569,388
	りんご	(9)	8,971,411	8,969,728
	ジョナゴールド	(11)	426,979	426,607
	王林	(12)	583,012	583,075
	ふじ	(13)	7,048,752	7,047,119
	その他のりんご	(14)	911,759	912,018
	日本なし	(15)	315,342	315,621
	その他のなし	(20)	312,416	312,695
	西洋なし	(21)	666,415	666,325
	かき	(22)	2,616,452	2,617,725
	甘がき	(23)	2,072,410	2,074,167
	渋がき(脱渋を含む。)	(24)	544,042	543,558
	ぶどう	(30)	1,110,714	1,110,711
	その他のぶどう	(33)	1,095,148	1,095,145
	いちご	(35)	20,890,501	20,903,902
	メロン	(36)	2,273,260	2,276,287
	アンデスメロン	(38)	125,287	125,277
	その他のメロン(まくわうりを含む。)	(39)	566,175	569,212
	すいか	(40)	120,713	121,022
	キウイフルーツ	(41)	621,749	621,557
	その他の国産果実	(42)	312,169	312,106
	輸入果実計	(43)	7,880,369	7,884,789
	バナナ	(44)	3,139,732	3,142,220
	パインアップル	(45)	638,987	639,354
	レモン	(46)	853,229	853,909
	グレープフルーツ	(47)	499,967	500,134
	オレンジ	(48)	480,446	480,743
	輸入おうとう	(49)	2,752	2,750
	輸入キウイフルーツ	(50)	776,978	776,164
	輸入メロン	(51)	64,259	64,257
	その他の輸入果実	(52)	1,424,020	1,425,258
12月 価格	国産果実計	(2)	405	406
	ネーブルオレンジ(国産)	(4)	301	302
	はっさく	(7)	234	233
	その他の雑かん	(8)	509	510
	ふじ	(13)	278	277
	いちご	(35)	2,015	2,016

メロン	(36)	833	835
その他のメロン(まくわうりを含む。)	(39)	636	639
すいか	(40)	314	315
バナナ	(44)	169	170
輸入おうとう	(49)	2,152	2,150
輸入キウイフルーツ	(50)	478	477

表番号 2-3

表題 3 卸売市場別の月別果実の卸売数量・価額・価格 (76) 熊本市青果市場

表頭	表側	誤	正	
計 価額	果実計	(1)	13,299,280	13,614,644
	国産果実計	(2)	10,438,077	10,704,261
	みかん	(3)	2,024,467	2,111,190
	ネーブルオレンジ(国産)	(4)	26,954	27,714
	甘なつみかん	(5)	50,319	52,713
	いよかん	(6)	13,940	14,171
	はっさく	(7)	27,384	27,097
	その他の雑かん	(8)	933,865	965,561
	りんご	(9)	1,431,685	1,402,545
	つがる	(10)	208,954	205,595
	ジョナゴールド	(11)	171,609	158,897
	王林	(12)	94,991	91,735
	ふじ	(13)	654,822	641,818
	その他のりんご	(14)	301,309	304,500
	日本なし	(15)	426,799	437,036
	幸水	(16)	58,106	60,019
	豊水	(17)	109,884	112,011
	二十世紀	(18)	5,096	5,504
	新高	(19)	128,921	131,279
	その他のなし	(20)	124,792	128,223
	西洋なし	(21)	15,542	14,391
	かき	(22)	269,172	275,599
	甘がき	(23)	183,070	192,664
	渋がき(脱渋を含む。)	(24)	86,102	82,934
	びわ	(25)	14,898	16,047
	もも	(26)	214,967	214,444
	すもも	(27)	47,951	49,283
	おうとう	(28)	64,488	65,810
	うめ	(29)	43,660	45,762
	ぶどう	(30)	692,710	718,237
	デラウェア	(31)	75,406	77,987
	巨峰	(32)	286,453	295,581
	その他のぶどう	(33)	330,850	344,669
	くり	(34)	153,601	160,494
	いちご	(35)	1,863,962	1,936,973
	メロン	(36)	1,001,440	1,033,902
	アンデスメロン	(38)	89,980	91,600
	その他のメロン(まくわうりを含む。)	(39)	911,460	942,302
	すいか	(40)	923,285	934,267
	キウイフルーツ	(41)	85,254	85,984
	その他の国産果実	(42)	111,733	115,040
	輸入果実計	(43)	2,861,203	2,910,382
	バナナ	(44)	1,278,360	1,301,838
	パインアップル	(45)	256,973	261,670
	レモン	(46)	174,709	182,168
	グレープフルーツ	(47)	54,024	56,059
	オレンジ	(48)	164,706	169,317
	輸入おうとう	(49)	16,509	16,126
	輸入キウイフルーツ	(50)	406,486	396,520
	輸入メロン	(51)	6,086	5,822
	その他の輸入果実	(52)	503,351	520,863
	計 価格	果実計	(1)	263
国産果実計		(2)	284	292
みかん		(3)	179	187
ネーブルオレンジ(国産)		(4)	163	168
甘なつみかん		(5)	120	126

	いよかん	(6)	188	191
	はっさく	(7)	149	147
	その他の雑かん	(8)	225	233
	りんご	(9)	331	324
	つがる	(10)	323	318
	ジョナゴールド	(11)	420	389
	王林	(12)	297	287
	ふじ	(13)	330	324
	その他のりんご	(14)	311	315
	日本なし	(15)	259	265
	幸水	(16)	273	282
	豊水	(17)	257	262
	二十世紀	(18)	299	323
	新高	(19)	255	260
	その他のなし	(20)	258	265
	西洋なし	(21)	404	374
	かき	(22)	218	224
	甘がき	(23)	235	248
	渋がき(脱渋を含む。)	(24)	189	182
	びわ	(25)	975	1,050
	もも	(26)	670	668
	すもも	(27)	588	605
	おうとう	(28)	1,836	1,874
	うめ	(29)	224	234
	ぶどう	(30)	945	980
	デラウェア	(31)	1,084	1,121
	巨峰	(32)	872	900
	その他のぶどう	(33)	989	1,030
	くり	(34)	548	572
	いちご	(35)	786	817
	メロン	(36)	292	302
	アンデスメロン	(38)	360	366
	その他のメロン(まくわうりを含む。)	(39)	287	296
	すいか	(40)	171	173
	キウイフルーツ	(41)	462	466
	その他の国産果実	(42)	1,084	1,116
	輸入果実計	(43)	206	210
	バナナ	(44)	140	143
	パインアップル	(45)	156	158
	レモン	(46)	388	405
	グレープフルーツ	(47)	180	186
	オレンジ	(48)	294	303
	輸入おうとう	(49)	1,298	1,268
	輸入キウイフルーツ	(50)	518	505
	輸入メロン	(51)	180	172
	その他の輸入果実	(52)	514	532
1月 価格	果実計	(1)	307	317
	国産果実計	(2)	352	364
	みかん	(3)	214	224
	ネーブルオレンジ(国産)	(4)	215	220
	甘なつみかん	(5)	117	108
	いよかん	(6)	231	229
	はっさく	(7)	189	192
	その他の雑かん	(8)	265	272
	りんご	(9)	290	282
	つがる	(10)	93	86
	ジョナゴールド	(11)	366	339
	王林	(12)	275	264
	ふじ	(13)	295	285
	その他のりんご	(14)	254	267
	日本なし	(15)	255	271
	新高	(19)	128	118
	その他のなし	(20)	267	285
	西洋なし	(21)	583	540
	かき	(22)	275	278

	甘がき	(23)	329	341
	渋がき(脱渋を含む。)	(24)	183	170
	いちご	(35)	879	915
	メロン	(36)	523	555
	アンデスメロン	(38)	110	107
	その他のメロン(まくわうりを含む。)	(39)	558	592
	すいか	(40)	279	261
	キウイフルーツ	(41)	476	486
	その他の国産果実	(42)	841	834
	輸入果実計	(43)	171	174
	バナナ	(44)	128	130
	パインアップル	(45)	153	154
	レモン	(46)	402	418
	グレープフルーツ	(47)	231	242
	オレンジ	(48)	282	287
	輸入キウイフルーツ	(50)	411	428
	輸入メロン	(51)	235	240
	その他の輸入果実	(52)	532	541
2月 価格	果実計	(1)	301	310
	国産果実計	(2)	332	343
	みかん	(3)	188	198
	ネーブルオレンジ(国産)	(4)	213	216
	甘なつみかん	(5)	101	104
	いよかん	(6)	186	191
	はっさく	(7)	156	153
	その他の雑かん	(8)	238	243
	りんご	(9)	321	314
	ジョナゴールド	(11)	362	335
	王林	(12)	281	276
	ふじ	(13)	333	325
	その他のりんご	(14)	268	284
	日本なし	(15)	201	186
	その他のなし	(20)	201	186
	西洋なし	(21)	583	540
	かき	(22)	345	355
	甘がき	(23)	345	355
	びわ	(25)	4,300	4,644
	うめ	(29)	38	35
	ぶどう	(30)	333	308
	その他のぶどう	(33)	333	308
	いちご	(35)	815	849
	メロン	(36)	300	318
	アンデスメロン	(38)	400	420
	その他のメロン(まくわうりを含む。)	(39)	259	275
	すいか	(40)	359	334
	キウイフルーツ	(41)	464	479
	その他の国産果実	(42)	1,845	1,784
	輸入果実計	(43)	192	196
	バナナ	(44)	153	156
	パインアップル	(45)	142	144
	レモン	(46)	409	424
	グレープフルーツ	(47)	240	249
	オレンジ	(48)	334	348
	輸入キウイフルーツ	(50)	391	422
	輸入メロン	(51)	155	151
	その他の輸入果実	(52)	556	567
3月 価格	果実計	(1)	314	321
	国産果実計	(2)	355	363
	みかん	(3)	105	110
	ネーブルオレンジ(国産)	(4)	144	149
	甘なつみかん	(5)	121	127
	いよかん	(6)	127	131
	はっさく	(7)	115	116
	その他の雑かん	(8)	216	222
	りんご	(9)	324	317

	つがる	(10)	172	186
	ジョナゴールド	(11)	411	380
	王林	(12)	298	286
	ふじ	(13)	320	315
	その他のりんご	(14)	320	333
	日本なし	(15)	120	129
	その他のなし	(20)	120	129
	かき	(22)	393	378
	甘がき	(23)	393	378
	びわ	(25)	3,419	3,692
	おうとう	(28)	37,325	34,560
	いちご	(35)	736	762
	メロン	(36)	493	506
	アンデスメロン	(38)	592	580
	その他のメロン(まくわうりを含む。)	(39)	436	463
	キウイフルーツ	(41)	436	443
	その他の国産果実	(42)	814	784
	輸入果実計	(43)	207	212
	バナナ	(44)	163	166
	パインアップル	(45)	149	151
	レモン	(46)	410	425
	グレープフルーツ	(47)	226	234
	オレンジ	(48)	316	329
	輸入キウイフルーツ	(50)	393	425
	輸入メロン	(51)	91	90
	その他の輸入果実	(52)	511	515
4月 価格	果実計	(1)	284	289
	国産果実計	(2)	314	319
	みかん	(3)	50	51
	ネーブルオレンジ(国産)	(4)	138	146
	甘なつみかん	(5)	117	123
	いよかん	(6)	28	26
	はっさく	(7)	130	125
	その他の雑かん	(8)	186	191
	りんご	(9)	352	343
	ジョナゴールド	(11)	403	373
	王林	(12)	362	344
	ふじ	(13)	347	336
	その他のりんご	(14)	340	363
	びわ	(25)	1,847	1,995
	おうとう	(28)	5,512	5,871
	ぶどう	(30)	3,088	3,335
	デラウェア	(31)	3,088	3,335
	いちご	(35)	531	551
	メロン	(36)	444	458
	アンデスメロン	(38)	528	563
	その他のメロン(まくわうりを含む。)	(39)	427	438
	すいか	(40)	322	324
	キウイフルーツ	(41)	484	464
	その他の国産果実	(42)	2,455	2,367
	輸入果実計	(43)	217	221
	バナナ	(44)	160	163
	パインアップル	(45)	154	157
	レモン	(46)	412	431
	グレープフルーツ	(47)	229	235
	オレンジ	(48)	262	270
	輸入キウイフルーツ	(50)	519	527
	輸入メロン	(51)	167	161
	その他の輸入果実	(52)	483	489
5月 価格	果実計	(1)	244	249
	国産果実計	(2)	249	255
	みかん	(3)	1,346	1,328
	甘なつみかん	(5)	138	144
	はっさく	(7)	42	39
	その他の雑かん	(8)	196	209

	りんご	(9)	387	386
	ジョナゴールド	(11)	393	364
	王林	(12)	348	324
	ふじ	(13)	439	436
	その他のりんご	(14)	335	356
	びわ	(25)	864	932
	もも	(26)	1,096	1,109
	すもも	(27)	927	995
	おうとう	(28)	4,004	4,288
	うめ	(29)	280	294
	ぶどう	(30)	1,786	1,904
	デラウェア	(31)	1,706	1,828
	巨峰	(32)	2,195	2,263
	その他のぶどう	(33)	2,593	2,800
	いちご	(35)	447	465
	メロン	(36)	241	247
	アンデスメロン	(38)	232	236
	その他のメロン(まくわうりを含む。)	(39)	242	247
	すいか	(40)	199	202
	キウイフルーツ	(41)	825	764
	その他の国産果実	(42)	2,105	2,189
	輸入果実計	(43)	230	233
	バナナ	(44)	147	149
	パインアップル	(45)	167	169
	レモン	(46)	408	426
	グレープフルーツ	(47)	234	240
	オレンジ	(48)	324	334
	輸入おうとう	(49)	1,726	1,712
	輸入キウイフルーツ	(50)	530	529
	輸入メロン	(51)	193	183
	その他の輸入果実	(52)	517	521
6月 価格	果実計	(1)	223	227
	国産果実計	(2)	228	232
	みかん	(3)	865	871
	ネーブルオレンジ(国産)	(4)	36	39
	甘なつみかん	(5)	73	71
	その他の雑かん	(8)	127	131
	りんご	(9)	419	409
	ジョナゴールド	(11)	424	392
	王林	(12)	333	308
	ふじ	(13)	543	519
	その他のりんご	(14)	366	385
	びわ	(25)	948	1,001
	もも	(26)	644	639
	すもも	(27)	556	578
	おうとう	(28)	1,639	1,692
	うめ	(29)	172	180
	ぶどう	(30)	1,295	1,337
	デラウェア	(31)	1,156	1,216
	巨峰	(32)	1,474	1,507
	その他のぶどう	(33)	1,433	1,417
	いちご	(35)	351	370
	メロン	(36)	201	208
	アンデスメロン	(38)	172	173
	その他のメロン(まくわうりを含む。)	(39)	203	210
	すいか	(40)	124	125
	キウイフルーツ	(41)	583	540
	その他の国産果実	(42)	1,517	1,595
	輸入果実計	(43)	212	215
	バナナ	(44)	125	127
	パインアップル	(45)	165	168
	レモン	(46)	367	384
	グレープフルーツ	(47)	164	171
	オレンジ	(48)	318	329
	輸入おうとう	(49)	1,215	1,180

	輸入キウイフルーツ	(50)	511	481
	輸入メロン	(51)	193	178
	その他の輸入果実	(52)	515	537
7月 価格	果実計	(1)	296	301
	国産果実計	(2)	343	349
	みかん	(3)	809	847
	甘なつみかん	(5)	59	56
	その他の雑かん	(8)	98	96
	りんご	(9)	509	495
	ジョナゴールド	(11)	517	479
	王林	(12)	648	600
	ふじ	(13)	591	581
	その他のりんご	(14)	445	478
	日本なし	(15)	333	339
	幸水	(16)	340	348
	その他のなし	(20)	293	288
	かき	(22)	732	790
	渋がき(脱渋を含む。)	(24)	732	790
	もも	(26)	687	693
	すもも	(27)	588	606
	おうとう	(28)	1,810	1,734
	うめ	(29)	164	152
	ぶどう	(30)	1,097	1,134
	デラウェア	(31)	957	970
	巨峰	(32)	1,091	1,124
	その他のぶどう	(33)	1,211	1,276
	いちご	(35)	3,252	3,512
	メロン	(36)	309	318
	アンデスメロン	(38)	125	123
	その他のメロン(まくわうりを含む。)	(39)	317	326
	その他の国産果実	(42)	1,358	1,413
	輸入果実計	(43)	220	223
	バナナ	(44)	145	148
	パイナップル	(45)	163	166
	レモン	(46)	384	402
	グレープフルーツ	(47)	178	185
	オレンジ	(48)	299	307
	輸入おうとう	(49)	1,076	1,042
	輸入キウイフルーツ	(50)	492	461
	輸入メロン	(51)	290	269
	その他の輸入果実	(52)	500	522
8月 価格	果実計	(1)	306	312
	国産果実計	(2)	361	369
	みかん	(3)	678	711
	甘なつみかん	(5)	40	44
	その他の雑かん	(8)	185	188
	りんご	(9)	437	421
	つがる	(10)	393	370
	ジョナゴールド	(11)	573	531
	ふじ	(13)	528	542
	その他のりんご	(14)	411	425
	日本なし	(15)	259	267
	幸水	(16)	236	246
	豊水	(17)	270	277
	その他のなし	(20)	259	265
	西洋なし	(21)	353	327
	かき	(22)	144	155
	渋がき(脱渋を含む。)	(24)	144	155
	もも	(26)	667	659
	すもも	(27)	604	605
	ぶどう	(30)	758	791
	デラウェア	(31)	826	831
	巨峰	(32)	695	725
	その他のぶどう	(33)	842	884
	くり	(34)	601	638

	いちご	(35)	3,678	3,973
	メロン	(36)	356	366
	アンデスメロン	(38)	330	356
	その他のメロン(まくわうりを含む。)	(39)	356	366
	すいか	(40)	146	148
	その他の国産果実	(42)	847	888
	輸入果実計	(43)	223	227
	バナナ	(44)	144	147
	パイナップル	(45)	167	171
	レモン	(46)	332	345
	グレープフルーツ	(47)	157	161
	オレンジ	(48)	303	309
	輸入おうとう	(49)	1,182	1,094
	輸入キウイフルーツ	(50)	568	533
	輸入メロン	(51)	313	290
	その他の輸入果実	(52)	584	614
9月 価格	果実計	(1)	281	287
	国産果実計	(2)	308	316
	みかん	(3)	162	166
	その他の雑かん	(8)	228	237
	りんご	(9)	321	319
	つがる	(10)	321	322
	その他のりんご	(14)	322	312
	日本なし	(15)	249	253
	二十世紀	(18)	299	323
	新高	(19)	255	257
	その他のなし	(20)	252	260
	西洋なし	(21)	373	345
	かき	(22)	240	245
	甘がき	(23)	200	213
	渋がき(脱渋を含む。)	(24)	346	332
	もも	(26)	615	601
	すもも	(27)	659	664
	ぶどう	(30)	840	874
	デラウェア	(31)	1,104	1,035
	巨峰	(32)	727	754
	その他のぶどう	(33)	891	931
	くり	(34)	553	578
	いちご	(35)	3,708	4,005
	メロン	(36)	404	420
	その他のメロン(まくわうりを含む。)	(39)	404	420
	すいか	(40)	122	128
	その他の国産果実	(42)	640	653
	輸入果実計	(43)	221	224
	バナナ	(44)	145	147
	パイナップル	(45)	169	172
	レモン	(46)	375	389
	グレープフルーツ	(47)	165	172
	オレンジ	(48)	280	285
	輸入キウイフルーツ	(50)	576	540
	輸入メロン	(51)	307	284
	その他の輸入果実	(52)	585	615
10月 価格	果実計	(1)	217	221
	国産果実計	(2)	220	224
	みかん	(3)	146	152
	その他の雑かん	(8)	249	257
	りんご	(9)	294	288
	つがる	(10)	319	313
	ジョナゴールド	(11)	242	224
	王林	(12)	291	314
	ふじ	(13)	266	271
	その他のりんご	(14)	293	279
	日本なし	(15)	252	258
	豊水	(17)	255	275
	新高	(19)	255	262

	その他のなし	(20)	238	241	
	西洋なし	(21)	444	411	
	かき	(22)	262	264	
	甘がき	(23)	269	281	
	渋がき(脱渋を含む。)	(24)	250	238	
	もも	(26)	567	553	
	ぶどう	(30)	1,125	1,152	
	デラウェア	(31)	295	273	
	巨峰	(32)	1,119	1,088	
	その他のぶどう	(33)	1,127	1,168	
	くり	(34)	484	499	
	いちご	(35)	3,606	3,882	
	メロン	(36)	400	426	
	その他のメロン(まくわうりを含む。)	(39)	400	426	
	すいか	(40)	210	216	
	キウイフルーツ	(41)	323	342	
	その他の国産果実	(42)	642	644	
	輸入果実計	(43)	208	211	
	バナナ	(44)	138	140	
	パインアップル	(45)	148	152	
	レモン	(46)	356	371	
	グレープフルーツ	(47)	157	164	
	オレンジ	(48)	263	268	
	輸入キウイフルーツ	(50)	583	553	
	輸入メロン	(51)	315	292	
	その他の輸入果実	(52)	572	596	
11月 価格	果実計	(1)	198	203	
	国産果実計	(2)	204	210	
	みかん	(3)	158	165	
	その他の雑かん	(8)	206	214	
	りんご	(9)	292	284	
	つがる	(10)	252	248	
	ジョナゴールド	(11)	274	253	
	王林	(12)	275	261	
	ふじ	(13)	328	319	
	その他のりんご	(14)	248	246	
	日本なし	(15)	294	306	
	新高	(19)	236	252	
	その他のなし	(20)	297	309	
	西洋なし	(21)	374	346	
	かき	(22)	192	199	
	甘がき	(23)	227	240	
	渋がき(脱渋を含む。)	(24)	136	134	
	ぶどう	(30)	1,475	1,488	
	巨峰	(32)	1,332	1,274	
	その他のぶどう	(33)	1,480	1,496	
	いちご	(35)	1,224	1,278	
	メロン	(36)	441	462	
	アンデスメロン	(38)	207	211	
	その他のメロン(まくわうりを含む。)	(39)	448	470	
	すいか	(40)	225	238	
	キウイフルーツ	(41)	812	775	
	その他の国産果実	(42)	800	769	
	輸入果実計	(43)	173	177	
	バナナ	(44)	118	120	
	パインアップル	(45)	140	143	
	レモン	(46)	421	441	
	グレープフルーツ	(47)	160	167	
	オレンジ	(48)	285	290	
	輸入キウイフルーツ	(50)	562	537	
	輸入メロン	(51)	303	281	
	その他の輸入果実	(52)	469	482	
	12月 価格	果実計	(1)	260	268
		国産果実計	(2)	280	289
		みかん	(3)	179	186

ネーブルオレンジ(国産)	(4)	144	147
いよかん	(6)	175	165
はっさく	(7)	252	234
その他の雑かん	(8)	351	370
りんご	(9)	295	292
ジョナゴールド	(11)	284	263
王林	(12)	284	285
ふじ	(13)	303	298
その他のりんご	(14)	268	272
日本なし	(15)	323	344
その他のなし	(20)	323	344
西洋なし	(21)	367	340
かき	(22)	178	183
甘がき	(23)	195	207
渋がき(脱渋を含む。)	(24)	149	144
ぶどう	(30)	1,656	1,654
その他のぶどう	(33)	1,656	1,654
いちご	(35)	1,087	1,127
メロン	(36)	481	500
アンデスメロン	(38)	194	192
その他のメロン(まくわうりを含む。)	(39)	492	511
すいか	(40)	249	259
キウイフルーツ	(41)	456	425
その他の国産果実	(42)	847	821
輸入果実計	(43)	176	180
バナナ	(44)	127	131
パイナップル	(45)	140	142
レモン	(46)	432	450
グレープフルーツ	(47)	176	182
オレンジ	(48)	243	251
輸入おうとう	(49)	2,566	2,376
輸入キウイフルーツ	(50)	582	545
輸入メロン	(51)	316	293
その他の輸入果実	(52)	392	404

表番号 5

表題 野菜の国産・輸入別の卸売数量・価額・価格(主要都市の市場計)

表頭	表側	誤	正	
主要都市の市場計 価額	29	(5)	1,622,503,666	1,623,068,729
	30	(6)	1,620,259,714	1,621,058,764
	だいこん	(7)	64,709,198	64,722,482
	かぶ	(8)	6,761,614	6,763,389
	にんじん	(9)	67,604,996	67,689,610
	ごぼう	(10)	22,251,050	22,292,419
	たけのこ	(11)	3,817,667	3,819,305
	れんこん	(12)	16,039,922	16,045,939
	はくさい	(13)	55,035,172	55,054,192
	みずな	(14)	12,087,219	12,091,611
	こまつな	(15)	21,043,326	21,058,209
	その他の菜類	(16)	990,149	990,327
	ちんげんさい	(17)	6,962,220	6,966,011
	キャベツ	(18)	96,789,111	96,780,048
	ほうれんそう	(19)	41,782,948	41,788,214
	ねぎ	(20)	81,338,667	81,353,177
	ふき	(21)	1,324,948	1,324,873
	うど	(22)	961,164	961,151
	みつば	(23)	5,401,370	5,401,678
	しゅんぎく	(24)	6,372,618	6,373,085
	にら	(25)	24,839,018	24,839,893
	セルリー	(26)	7,452,165	7,454,441
	アスパラガス	(27)	22,834,879	22,840,875
	カリフラワー	(28)	2,823,014	2,825,748
	ブロッコリー	(29)	42,860,611	42,887,462
	レタス	(30)	75,189,243	75,217,708
	パセリ	(31)	3,372,781	3,373,570
	きゅうり	(32)	111,197,809	111,243,840

	かぼちゃ	(33)	31,446,402	31,460,871
	なす	(34)	59,643,785	59,675,091
	トマト	(35)	112,959,925	113,060,264
	ミニトマト	(36)	60,929,599	60,966,775
	ピーマン	(37)	52,959,539	52,976,198
	ししとうがらし	(38)	6,803,446	6,803,208
	スイートコーン	(39)	12,761,630	12,769,854
	さやいんげん	(40)	9,351,866	9,355,317
	さやえんどう	(41)	8,974,678	8,972,627
	実えんどう	(42)	2,610,121	2,621,417
	そらまめ	(43)	2,925,360	2,925,646
	えだまめ	(44)	10,894,048	10,894,087
	かんしょ	(45)	31,148,290	31,168,176
	ばれいしょ	(46)	48,797,270	48,837,013
	さといも	(47)	10,239,490	10,243,286
	やまのいも	(48)	30,564,346	30,579,879
	たまねぎ	(49)	84,513,672	84,549,042
	にんにく	(50)	12,633,072	12,648,077
	しょうが	(51)	15,247,912	15,267,152
	生しいたけ	(52)	32,440,700	32,444,400
	なめこ	(53)	5,334,437	5,337,564
	えのきだけ	(54)	19,112,728	19,132,362
	しめじ	(55)	22,379,028	22,371,346
	その他の野菜	(56)	133,745,490	133,839,856
主要都市の市場計 価格	カリフラワー	(28)	249	250
	レタス	(30)	181	182
	トマト	(35)	345	346
	ピーマン	(37)	464	465
	実えんどう	(42)	909	913
	やまのいも	(48)	344	345
	にんにく	(50)	945	946
	しょうが	(51)	699	700
	なめこ	(53)	465	466
	国産 実数 価額	29	(5)	1,577,571,954
30		(6)	1,575,699,339	1,576,491,690
だいこん		(7)	64,531,185	64,544,594
かぶ		(8)	6,761,611	6,763,385
にんじん		(9)	66,197,799	66,283,095
ごぼう		(10)	21,821,829	21,863,022
たけのこ		(11)	3,421,413	3,423,285
れんこん		(12)	16,036,290	16,042,307
はくさい		(13)	54,744,154	54,763,160
みずな		(14)	12,087,219	12,091,611
こまつな		(15)	21,043,326	21,058,209
その他の葉類		(16)	988,865	989,043
ちんげんさい		(17)	6,962,220	6,966,011
キャベツ		(18)	96,091,707	96,082,662
ほうれんそう		(19)	41,782,889	41,788,155
ねぎ		(20)	79,872,591	79,888,503
ふき		(21)	1,324,948	1,324,873
うど		(22)	961,164	961,151
みつば		(23)	5,401,355	5,401,663
しゅんぎく		(24)	6,372,618	6,373,085
にら		(25)	24,835,016	24,835,890
セルリー		(26)	7,137,965	7,140,257
アスパラガス		(27)	18,484,544	18,489,815
カリフラワー		(28)	2,823,004	2,825,738
ブロッコリー		(29)	41,273,669	41,298,664
レタス		(30)	74,769,320	74,797,786
パセリ		(31)	3,372,766	3,373,555
きゅうり		(32)	111,197,722	111,243,754
かぼちゃ		(33)	20,660,855	20,669,955
なす		(34)	59,643,763	59,675,069
トマト		(35)	112,732,771	112,833,110
ミニトマト		(36)	60,883,662	60,920,839

	ピーマン	(37)	46,881,336	46,898,933
	ししとうがらし	(38)	6,777,335	6,777,096
	スイートコーン	(39)	12,748,420	12,756,644
	さやいんげん	(40)	8,789,396	8,792,900
	さやえんどう	(41)	8,641,263	8,639,234
	実えんどう	(42)	2,605,685	2,616,978
	そらまめ	(43)	2,925,360	2,925,646
	えだまめ	(44)	10,788,142	10,788,181
	かんしょ	(45)	31,148,285	31,168,171
	ばれいしょ	(46)	48,797,240	48,836,984
	さといも	(47)	9,873,799	9,877,887
	やまのいも	(48)	30,557,796	30,573,329
	たまねぎ	(49)	82,320,424	82,355,635
	にんにく	(50)	10,409,330	10,423,332
	しょうが	(51)	13,876,311	13,895,948
	生しいたけ	(52)	32,106,815	32,110,465
	なめこ	(53)	5,334,437	5,337,564
	えのきだけ	(54)	19,112,728	19,132,362
	しめじ	(55)	22,379,028	22,371,346
	その他の野菜	(56)	125,407,964	125,500,812
国産 実数 価格	にんじん	(9)	161	162
	ごぼう	(10)	291	292
	カリフラワー	(28)	249	250
	さやいんげん	(40)	951	952
	実えんどう	(42)	911	915
	やまのいも	(48)	344	345
	にんにく	(50)	1,618	1,620
	しょうが	(51)	787	788
	なめこ	(53)	465	466
	その他の野菜	(56)	599	600
国産 対前年比 価額	にんじん	(9)	119	120
国産 対前年比 価格	にんじん	(9)	132	133
	ちんげんさい	(17)	104	103
	カリフラワー	(28)	104	105
	さといも	(47)	106	105
	やまのいも	(48)	77	78
	その他の野菜	(56)	106	107
輸入 実数 価額	29	(5)	44,931,711	44,936,769
	30	(6)	44,560,375	44,567,074
	だいこん	(7)	178,013	177,888
	にんじん	(9)	1,407,197	1,406,514
	ごぼう	(10)	429,221	429,397
	たけのこ	(11)	396,254	396,019
	はくさい	(13)	291,018	291,032
	キャベツ	(18)	697,404	697,386
	ねぎ	(20)	1,466,076	1,464,674
	セルリー	(26)	314,199	314,185
	アスパラガス	(27)	4,350,335	4,351,061
	ブロッコリー	(29)	1,586,942	1,588,798
	かぼちゃ	(33)	10,785,547	10,790,917
	ピーマン	(37)	6,078,203	6,077,265
	さやいんげん	(40)	562,470	562,417
	さやえんどう	(41)	333,415	333,392
	実えんどう	(42)	4,436	4,439
	ばれいしょ	(46)	31	29
	さといも	(47)	365,691	365,399
	たまねぎ	(49)	2,193,247	2,193,407
	にんにく	(50)	2,223,741	2,224,745
	しょうが	(51)	1,371,600	1,371,204
	生しいたけ	(52)	333,885	333,935
	その他の野菜	(56)	8,337,525	8,339,044
輸入 実数 価格	たけのこ	(11)	944	943
	ばれいしょ	(46)	158	150
	さといも	(47)	198	197
	にんにく	(50)	320	321

輸入 対前年比 価額	にんじん	(9)	164	163
	はくさい	(13)	265,459	265,473
	ブロッコリー	(29)	105	106
	実えんどう	(42)	109	110
	やまのいも	(48)	1,229	1,222
輸入 対前年比 価格	にんにく	(50)	81	82
輸入 輸入割合 価額	30	(6)	2.8	2.7
	アスパラガス	(27)	19.1	19.0
国産品を100とした場合の輸入品の価格比	たけのこ	(11)	229	228
	ばれいしょ	(46)	145	138
	さといも	(47)	66	65
	やまのいも	(48)	112	111
	その他の野菜	(56)	191	190