青果物卸売市場調査の結果（平成23年）（正誤表）

誤

調査結果の概要

Ⅰ　青果物の卸売動向

平成23年（１～12月）の全国の青果物卸売市場における取扱いの状況は以下のとおりとなった。

１　野　菜

（1）　野菜総量

平成23年の青果物卸売市場における野菜の卸売数量は1,064万tで、前年に比べ１％増加した。これは、キャベツ、トマトの入荷量が増加したことなどによる。

卸売価額は２兆958億円で、前年に比べ７％減少した。これは、キャベツ、たまねぎ、ねぎの価額が減少したことなどによる。（表１、図１）

図1　野菜の卸売数量及び卸売価額の推移（全国）

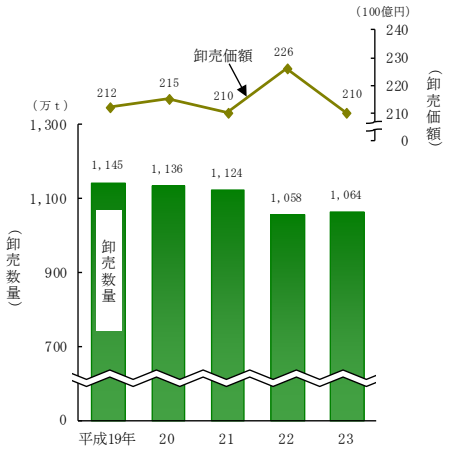

表1　野菜の主要品目の卸売数量、卸売価額及び卸売価格（全国）（平成23年）

品目	卸売数量	卸売価額	卸売価格	対前年比 卸売数量	対前年比 卸売価額	対前年比 卸売価格
	万t	億円	円/kg	%	%	%
野菜総量	1,064	20,958	197	101	93	92
うち だいこん	105	806	77	101	90	89
にんじん	68	864	128	102	97	96
はくさい	85	554	65	100	93	93
キャベツ	139	1,112	80	103	82	80
ほうれんそう	13	566	435	98	89	90
ねぎ	33	997	307	102	82	81
レタス	57	961	169	101	87	86
きゅうり	52	1,444	275	101	98	98
なす	25	805	317	98	101	102
トマト	48	1,522	319	105	97	93
ピーマン	16	602	378	105	88	84
ばれいしょ	70	1,012	144	100	95	95
さといも	8	193	243	94	104	110
たまねぎ	110	1,066	97	100	82	82

正

調査結果の概要

Ⅰ　青果物の卸売動向

平成23年（１～12月）の全国の青果物卸売市場における取扱いの状況は以下のとおりとなった。

１　野　菜

（1）　野菜総量

平成23年の青果物卸売市場における野菜の卸売数量は1,064万tで、前年に比べ１％増加した。これは、キャベツ、トマトの入荷量が増加したことなどによる。

卸売価額は２兆959億円で、前年に比べ７％減少した。これは、キャベツ、たまねぎ、ねぎの価額が減少したことなどによる。（表１、図１）

図1　野菜の卸売数量及び卸売価額の推移（全国）

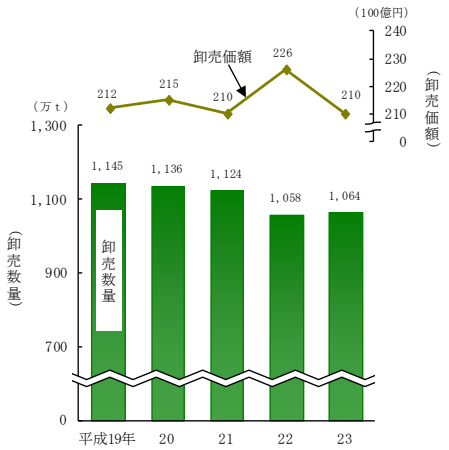

表1　野菜の主要品目の卸売数量、卸売価額及び卸売価格（全国）（平成23年）

品目	卸売数量	卸売価額	卸売価格	対前年比 卸売数量	対前年比 卸売価額	対前年比 卸売価格
	万t	億円	円/kg	%	%	%
野菜総量	1,064	20,959	197	101	93	92
うち だいこん	105	806	77	101	90	89
にんじん	68	864	128	102	97	96
はくさい	85	554	65	100	93	93
キャベツ	139	1,112	80	103	82	80
ほうれんそう	13	566	435	98	89	90
ねぎ	33	997	307	102	82	81
レタス	57	962	169	101	87	86
きゅうり	52	1,444	275	100	98	98
なす	25	804	317	98	100	102
トマト	48	1,522	320	105	97	93
ピーマン	16	602	378	105	88	84
ばれいしょ	70	1,012	144	100	95	95
さといも	8	193	243	94	104	110
たまねぎ	110	1,067	97	100	82	82

青果物卸売市場調査の結果（平成23年）（正誤表）

誤

(2)　輸入野菜(注)

主要都市の青果物卸売市場における輸入野菜の卸売数量は27万４千tで、前年に比べ７％増加した。これは、かぼちゃ、たまねぎの入荷量が増加したことなどによる。

卸売価額は545億円で、前年に比べ３％減少した。これは、ブロッコリー、にんにくの価額が減少したことなどによる。（表２）

表2　輸入野菜の主要品目の卸売数量、卸売価額及び卸売価格（主要都市）（平成23年）

品目	卸売数量	卸売価額	卸売価格	対前年比 卸売数量	対前年比 卸売価額	対前年比 卸売価格
	千t	億円	円/kg	%	%	%
輸入野菜計	274	545	199	107	97	92
うちアスパラガス	6	47	750	98	101	103
ブロッコリー	15	42	271	97	90	93
かぼちゃ	97	115	118	114	99	86
さやえんどう	2	8	478	102	104	102
たまねぎ	69	55	80	105	99	95
にんにく	9	22	244	101	92	91
しょうが	6	17	265	97	94	97
生しいたけ	2	8	370	82	82	99

注：輸入野菜については、全国値の推計は行っていないため、主要都市の市場計の値となる。
なお、主要都市とは、①中央卸売市場が開設されている都市、②県庁が所在する都市、③人口20万人以上で、かつ青果物の年間取扱数量がおおむね６万ｔ以上の都市をいう。

２　果　実

果実の卸売数量は381万tで、前年に比べ４％減少した。これは、バナナ、いよかん、グレープフルーツの入荷量が減少したことなどによる。

卸売価額は１兆433億円で、前年に比べ３％減少した。これは、ぶどう、日本なし、バナナが減少したことなどによる。（表３、図２）

図2　果実の卸売数量及び卸売価額の推移（全国）

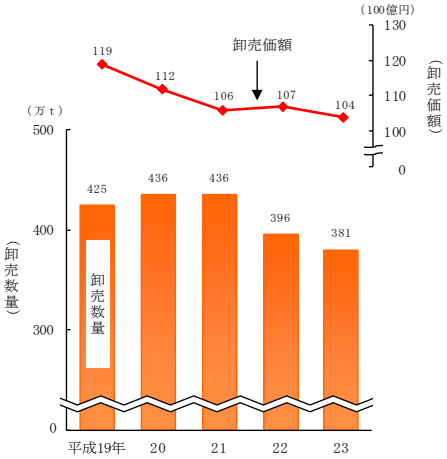

正

(2)　輸入野菜(注)

主要都市の青果物卸売市場における輸入野菜の卸売数量は27万４千tで、前年に比べ７％増加した。これは、かぼちゃ、たまねぎの入荷量が増加したことなどによる。

卸売価額は546億円で、前年に比べ３％減少した。これは、ブロッコリー、にんにくの価額が減少したことなどによる。（表２）

表2　輸入野菜の主要品目の卸売数量、卸売価額及び卸売価格（主要都市）（平成23年）

品目	卸売数量	卸売価額	卸売価格	対前年比 卸売数量	対前年比 卸売価額	対前年比 卸売価格
	千t	億円	円/kg	%	%	%
輸入野菜計	274	546	199	107	97	92
うちアスパラガス	6	47	750	98	101	103
ブロッコリー	15	42	271	97	90	93
かぼちゃ	97	115	118	114	99	86
さやえんどう	2	8	478	102	104	102
たまねぎ	69	55	80	105	99	95
にんにく	9	22	244	101	92	91
しょうが	6	17	265	97	94	97
生しいたけ	2	8	370	82	82	99

注：輸入野菜については、全国値の推計は行っていないため、主要都市の市場計の値となる。
なお、主要都市とは、①中央卸売市場が開設されている都市、②県庁が所在する都市、③人口20万人以上で、かつ青果物の年間取扱数量がおおむね６万ｔ以上の都市をいう。

２　果　実

果実の卸売数量は381万tで、前年に比べ４％減少した。これは、バナナ、いよかん、グレープフルーツの入荷量が減少したことなどによる。

卸売価額は１兆425億円で、前年に比べ３％減少した。これは、ぶどう、日本なし、バナナが減少したことなどによる。（表３、図２）

図2　果実の卸売数量及び卸売価額の推移（全国）

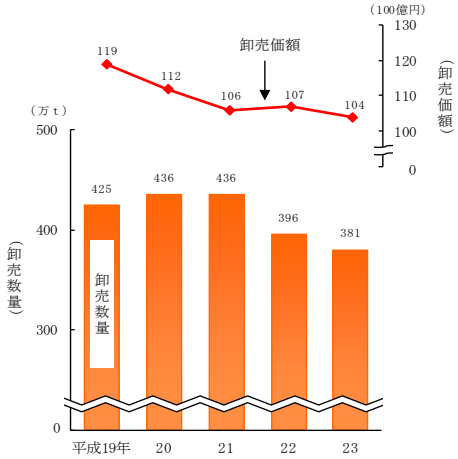

青果物卸売市場調査の結果（平成23年）（正誤表）

誤

表3 果実の主要品目の卸売数量、卸売価額及び卸売価格（全国）（平成23年）

品目	卸売数量	卸売価額	卸売価格	対前年比 卸売数量	対前年比 卸売価額	対前年比 卸売価格
	万t	億円	円/kg	%	%	%
果実総量	381	10,433	273	96	97	101
国産果実計	282	8,851	313	97	97	101
うちみかん	68	1,496	219	101	102	101
いよかん	6	129	211	67	116	173
りんご	50	1,199	239	99	98	100
日本なし	18	459	248	110	87	79
かき	15	364	243	119	98	82
もも	10	396	385	108	92	86
ぶどう	9	636	703	90	90	100
いちご	17	1,573	912	103	102	99
メロン	17	687	404	94	95	101
すいか	34	575	170	97	95	97
輸入果実計	99	1,582	160	94	95	101
うちバナナ	57	698	122	91	93	102
パインアップル	7	107	148	103	98	95
レモン	4	74	168	102	85	83
グレープフルーツ	10	133	130	88	85	97
オレンジ	9	149	161	110	106	97
おうとう	0	44	1,001	85	94	111
キウイフルーツ	4	174	426	97	100	102
メロン	2	21	117	112	109	98

（参考）累年データ

表4 野菜の卸売数量、卸売価額及び卸売価格（全国）（累年データ）

区分	卸売数量	卸売価額	卸売価格	対前年比 卸売数量	対前年比 卸売価格
	千t	億円	円/kg	%	%
平成14年	12,658	22,780	180	99	99
15	12,444	23,345	188	98	104
16	12,045	23,406	194	97	103
17	11,954	21,626	181	99	93
18	11,736	22,497	192	98	106
19	11,451	21,161	185	98	96
20	11,362	21,463	189	99	102
21	11,238	20,998	187	99	99
22	10,581	22,625	214	94	114
23	10,640	20,958	197	101	92

表5 果実の卸売数量、卸売価額及び卸売価格（全国）（累年データ）

区分	卸売数量	卸売価額	卸売価格	対前年比 卸売数量	対前年比 卸売価格
	千t	億円	円/kg	%	%
平成14年	5,598	13,414	240	97	98
15	5,222	12,733	244	93	102
16	4,961	12,971	261	95	107
17	5,002	12,253	245	101	94
18	4,481	12,125	271	90	111
19	4,254	11,939	281	95	104
20	4,363	11,192	257	103	91
21	4,359	10,562	242	100	94
22	3,964	10,745	271	91	112
23	3,814	10,433	273	96	101

正

表3 果実の主要品目の卸売数量、卸売価額及び卸売価格（全国）（平成23年）

品目	卸売数量	卸売価額	卸売価格	対前年比 卸売数量	対前年比 卸売価額	対前年比 卸売価格
	万t	億円	円/kg	%	%	%
果実総量	381	10,425	274	96	97	101
国産果実計	282	8,844	314	97	97	101
うちみかん	68	1,497	219	101	102	101
いよかん	6	129	211	67	116	173
りんご	50	1,199	239	99	98	100
日本なし	18	459	249	109	87	79
かき	15	364	243	119	98	82
もも	10	396	385	108	92	86
ぶどう	9	636	704	90	90	100
いちご	17	1,570	913	103	102	99
メロン	17	687	404	94	95	101
すいか	34	575	170	97	95	98
輸入果実計	99	1,581	160	94	95	101
うちバナナ	57	697	122	91	93	103
パインアップル	7	107	148	103	98	95
レモン	4	74	168	102	85	83
グレープフルーツ	10	133	130	88	85	97
オレンジ	9	149	161	110	106	97
おうとう	0	44	1,001	85	94	111
キウイフルーツ	4	174	426	97	100	102
メロン	2	21	117	111	109	98

（参考）累年データ

表4 野菜の卸売数量、卸売価額及び卸売価格（全国）（累年データ）

区分	卸売数量	卸売価額	卸売価格	対前年比 卸売数量	対前年比 卸売価格
	千t	億円	円/kg	%	%
平成14年	12,658	22,780	180	99	99
15	12,444	23,345	188	98	104
16	12,045	23,406	194	97	103
17	11,954	21,626	181	99	93
18	11,736	22,497	192	98	106
19	11,451	21,161	185	98	96
20	11,362	21,463	189	99	102
21	11,238	20,998	187	99	99
22	10,581	22,625	214	94	114
23	10,639	20,959	197	101	92

表5 果実の卸売数量、卸売価額及び卸売価格（全国）（累年データ）

区分	卸売数量	卸売価額	卸売価格	対前年比 卸売数量	対前年比 卸売価格
	千t	億円	円/kg	%	%
平成14年	5,598	13,414	240	97	98
15	5,222	12,733	244	93	102
16	4,961	12,971	261	95	107
17	5,002	12,253	245	101	94
18	4,481	12,125	271	90	111
19	4,254	11,939	281	95	104
20	4,363	11,192	257	103	91
21	4,359	10,562	242	100	94
22	3,964	10,745	271	91	112
23	3,810	10,425	274	96	101

青果物卸売市場調査の結果（平成23年）（正誤表）

誤

(7)　レタス

卸売数量は57万ｔで、前年に比べ１％増加した。

卸売価格は169円で、１、３～５、７、８、10、11月に安値となり、前年に比べ14％低下した。（表１、図９）

図９　レタスの月別卸売数量と卸売価格の推移

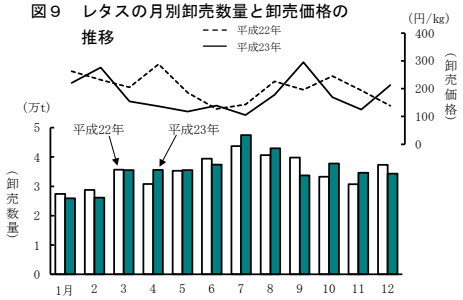

(8)　きゅうり

卸売数量は52万ｔで、前年に比べ１％増加した。

卸売価格は275円で、２～４、８、10、11月に安値となり、前年に比べ２％低下した。（表１、図10）

図10　きゅうりの月別卸売数量と卸売価格の推移

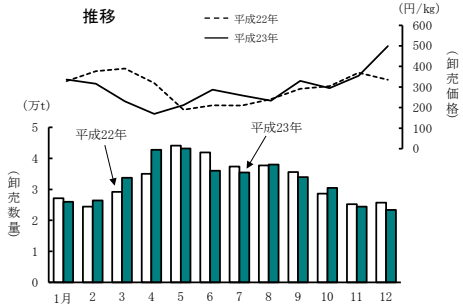

(9)　なす

卸売数量は25万ｔで、前年に比べ２％減少した。

卸売価格は317円で、６～10、12月に高値となり、前年に比べ２％上昇した。（表１、図11）

図11　なすの月別卸売数量と卸売価格の推移

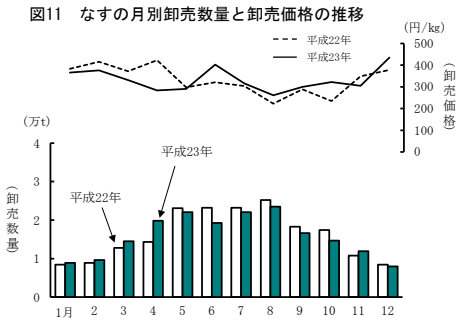

正

(7)　レタス

卸売数量は57万ｔで、前年に比べ１％増加した。

卸売価格は169円で、１、３～５、７、８、10、11月に安値となり、前年に比べ14％低下した。（表１、図９）

図９　レタスの月別卸売数量と卸売価格の推移

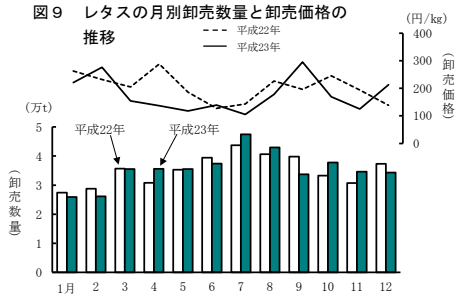

(8)　きゅうり

卸売数量は52万ｔで、前年並みであった。

卸売価格は275円で、２～４、８、10、11月に安値となり、前年に比べ２％低下した。（表１、図10）

図10　きゅうりの月別卸売数量と卸売価格の推移

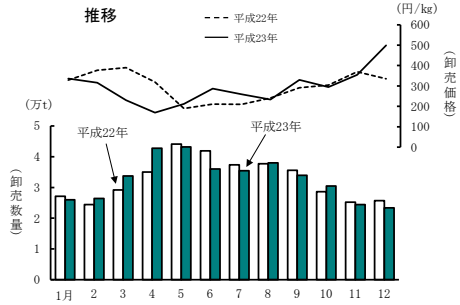

(9)　なす

卸売数量は25万ｔで、前年に比べ２％減少した。

卸売価格は317円で、６～10、12月に高値となり、前年に比べ２％上昇した。（表１、図11）

図11　なすの月別卸売数量と卸売価格の推移

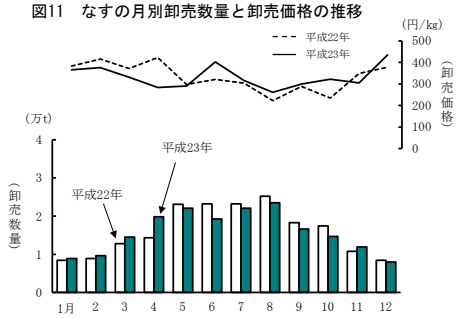

青果物卸売市場調査の結果（平成23年）（正誤表）

誤

(10)　トマト

卸売数量は48万ｔで、前年に比べ５％増加した。

卸売価格は319円で、２～５、９、11月に安値となり、前年に比べ７％低下した。（表１、図12）

図12　トマトの月別卸売数量と卸売価格の推移

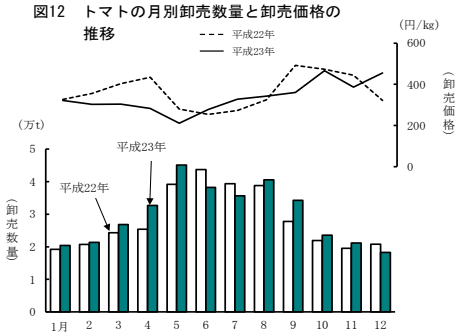

(11)　ピーマン

卸売数量は16万ｔで、前年に比べ５％増加した。

卸売価格は378円で、１～５、８～11月に安値となり、前年に比べ16％低下した。（表１、図13）

図13　ピーマンの月別卸売数量と卸売価格の推移

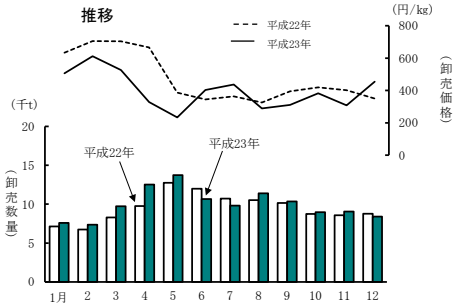

(12)　ばれいしょ

卸売数量は70万ｔで、前年並みであった。

卸売価格は144円で、６月以降安値となり、前年に比べ５％低下した。

（表１、図14）

図14　ばれいしょの月別卸売数量と卸売価格の推移

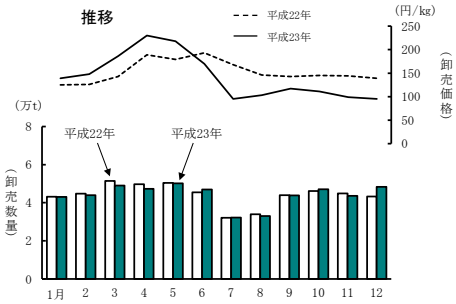

正

(10)　トマト

卸売数量は48万ｔで、前年に比べ５％増加した。

卸売価格は320円で、２～５、９、11月に安値となり、前年に比べ７％低下した。（表１、図12）

図12　トマトの月別卸売数量と卸売価格の推移

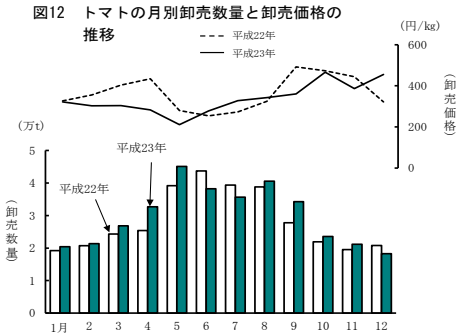

(11)　ピーマン

卸売数量は16万ｔで、前年に比べ５％増加した。

卸売価格は378円で、１～５、８～11月に安値となり、前年に比べ16％低下した。（表１、図13）

図13　ピーマンの月別卸売数量と卸売価格の推移

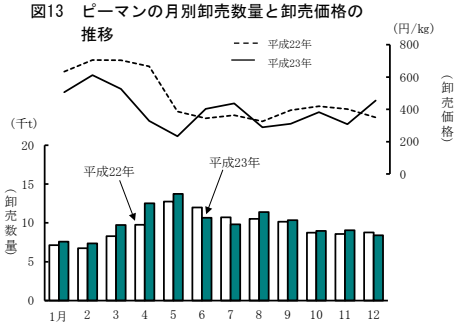

(12)　ばれいしょ

卸売数量は70万ｔで、前年並みであった。

卸売価格は144円で、６月以降安値となり、前年に比べ５％低下した。

（表１、図14）

図14　ばれいしょの月別卸売数量と卸売価格の推移

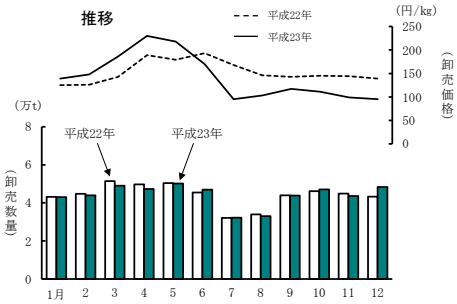

青果物卸売市場調査の結果（平成23年）（正誤表）

誤

(4)　日本なし

卸売数量は18万ｔで、前年に比べ10％増加した。

卸売価格は248円で、８月以降安値となり、前年に比べ21％低下した。

（表３、図20）

図20　日本なしの月別卸売数量と卸売価格の推移

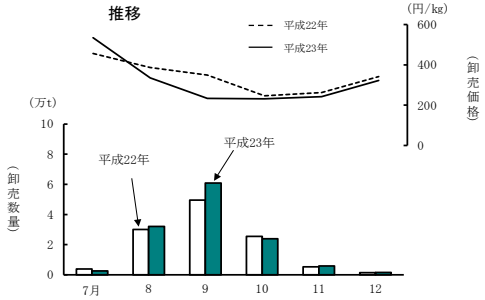

(5)　かき

卸売数量は15万ｔで、前年に比べ19％増加した。

卸売価格は243円で、９～12月に安値となり、前年に比べ18％低下した。

（表３、図21）

図21　かきの月別卸売数量と卸売価格の推移

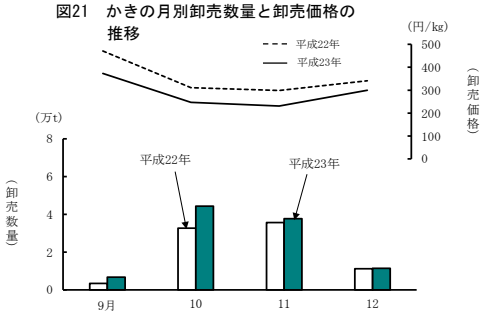

(6)　もも

卸売数量は10万ｔで、前年に比べ８％増加した。

卸売価格は385円で、８、９月に安値となり、前年に比べ14％低下した。

（表３、図22）

図22　ももの月別卸売数量と卸売価格の推移

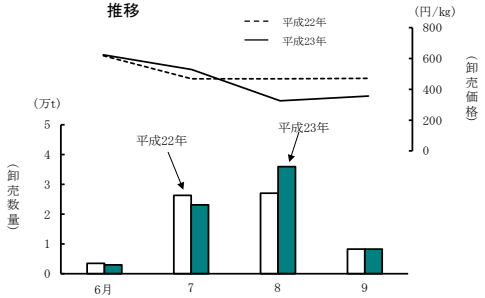

正

(4)　日本なし

卸売数量は18万ｔで、前年に比べ９％増加した。

卸売価格は249円で、８月以降安値となり、前年に比べ21％低下した。

（表３、図20）

図20　日本なしの月別卸売数量と卸売価格の推移

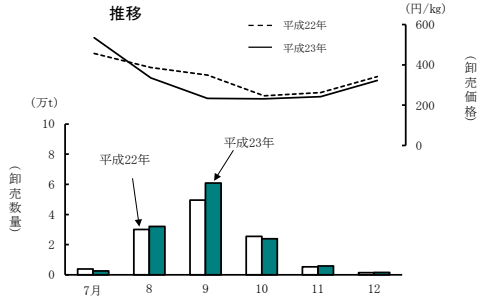

(5)　かき

卸売数量は15万ｔで、前年に比べ19％増加した。

卸売価格は243円で、９～12月に安値となり、前年に比べ18％低下した。

（表３、図21）

図21　かきの月別卸売数量と卸売価格の推移

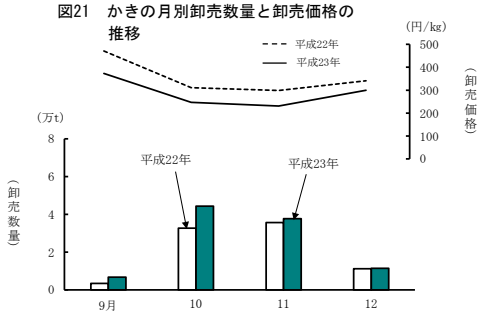

(6)　もも

卸売数量は10万ｔで、前年に比べ８％増加した。

卸売価格は385円で、８、９月に安値となり、前年に比べ14％低下した。

（表３、図22）

図22　ももの月別卸売数量と卸売価格の推移

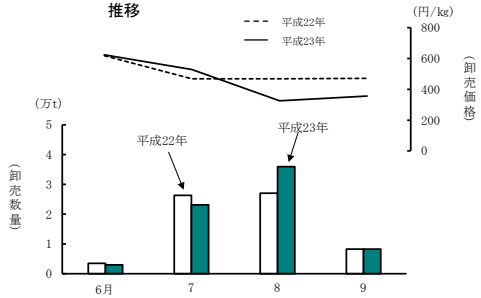

青果物卸売市場調査の結果（平成23年）（正誤表）

誤

(7)　ぶどう

卸売数量は９万ｔで、前年に比べ10%減少した。

卸売価格は703円で、前年並みであった。（表３、図23）

図23　ぶどうの月別卸売数量と卸売価格の推移

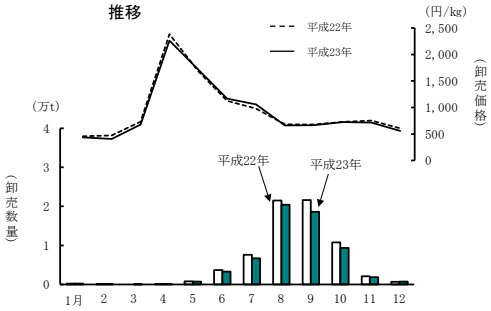

(8)　いちご

卸売数量は17万ｔで、前年に比べ３%増加した。

卸売価格は912円で、３、７～12月に安値となり、前年に比べ１%低下した。（表３、図24）

図24　いちごの月別卸売数量と卸売価格の推移

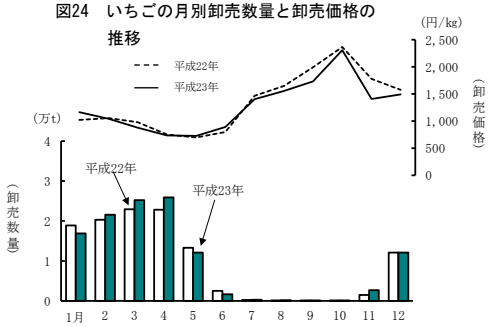

(9)　メロン

卸売数量は17万ｔで、前年に比べ６%減少した。

卸売価格は404円で、２、７月に高値となり、前年に比べ１%上昇した。（表３、図25）

図25　メロンの月別卸売数量と卸売価格の推移

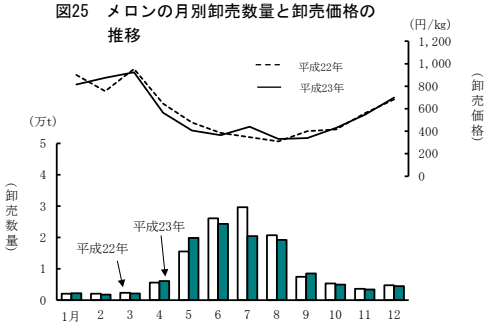

正

(7)　ぶどう

卸売数量は９万ｔで、前年に比べ10%減少した。

卸売価格は704円で、前年並みであった。（表３、図23）

図23　ぶどうの月別卸売数量と卸売価格の推移

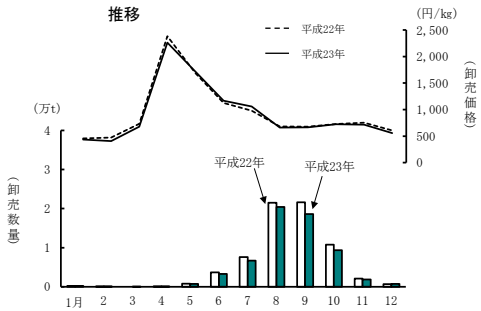

(8)　いちご

卸売数量は17万ｔで、前年に比べ３%増加した。

卸売価格は913円で、３、７～12月に安値となり、前年に比べ１%低下した。（表３、図24）

図24　いちごの月別卸売数量と卸売価格の推移

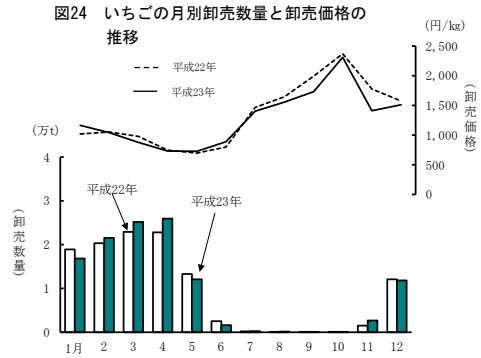

(9)　メロン

卸売数量は17万ｔで、前年に比べ６%減少した。

卸売価格は404円で、２、７月に高値となり、前年に比べ１%上昇した。（表３、図25）

図25　メロンの月別卸売数量と卸売価格の推移

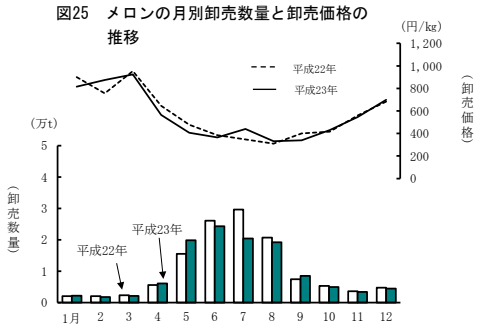

青果物卸売市場調査の結果（平成23年）（正誤表）

誤

(10)　すいか

卸売数量は34万ｔで、前年に比べ３％減少した。

卸売価格は170円で、６、８、９月に安値となり、前年に比べ３％低下した。

（表３、図26）

図26　すいかの月別卸売数量と卸売価格の推移

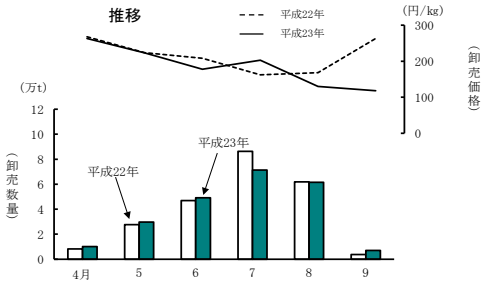

(11)　バナナ

卸売数量は57万ｔで、前年に比べ９％減少した。

卸売価格は122円で、４、10～12月に高値となり、前年に比べ２％上昇した。

（表３、図27）

図27　バナナの月別卸売数量と卸売価格の推移

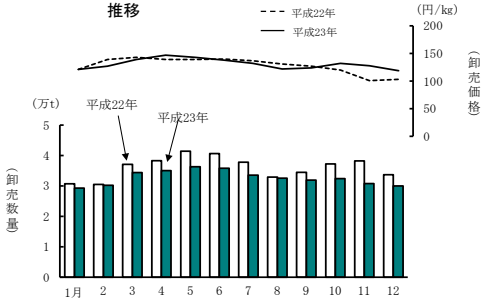

(12)　グレープフルーツ

卸売数量は10万ｔで、前年に比べ12%減少した。

卸売価格は130円で、１、２、９～12月に安値となり、前年に比べ３％低下した。（表３、図28）

図28　グレープフルーツの月別卸売数量と卸売価格の推移

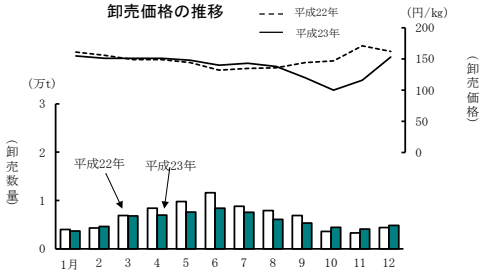

正

(10)　すいか

卸売数量は34万ｔで、前年に比べ３％減少した。

卸売価格は170円で、６、８、９月に安値となり、前年に比べ２％低下した。

（表３、図26）

図26　すいかの月別卸売数量と卸売価格の推移

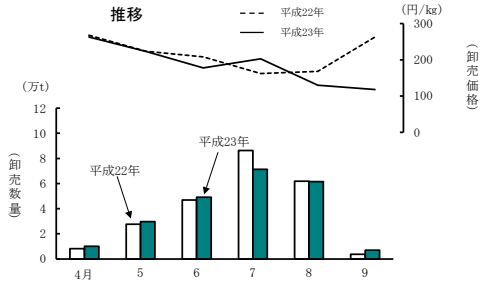

(11)　バナナ

卸売数量は57万ｔで、前年に比べ９％減少した。

卸売価格は122円で、４、10～12月に高値となり、前年に比べ３％上昇した。

（表３、図27）

図27　バナナの月別卸売数量と卸売価格の推移

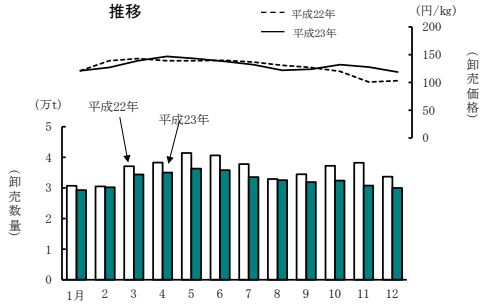

(12)　グレープフルーツ

卸売数量は10万ｔで、前年に比べ12%減少した。

卸売価格は130円で、１、２、９～12月に安値となり、前年に比べ３％低下した。（表３、図28）

図28　グレープフルーツの月別卸売数量と卸売価格の推移

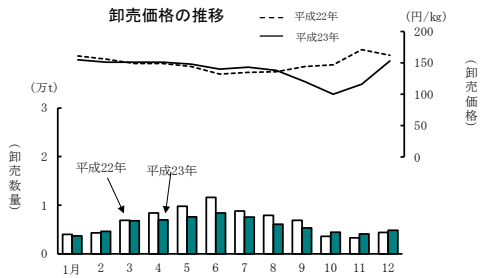

青果物卸売市場調査報告（平成23年）（正誤表）

誤

表番号：1-1

1　全国及び主要都市の野菜の卸売数量・価額・価格

年次・品目		3)総数 数量	3)総数 価額	3)総数 価格	対前年比 数量	対前年比 価格	4)主要都市の市場計 数量	4)主要都市の市場計 価額	4)主要都市の市場計 価格	対前年比 数量	対前年比 価格	
		t	千円	円/kg	%	%	t	千円	円/kg	%	%	
野菜計												
平成18年	(1)	11,736,174	2,249,683,649	192	98	106	8,751,179	1,714,440,260	196	97	106	(1)
19	(2)	11,451,485	2,116,130,221	185	98	96	8,540,865	1,612,957,311	189	98	96	(2)
20	(3)	11,362,231	2,146,278,816	189	99	102	8,473,801	1,635,655,310	193	99	102	(3)
21	(4)	11,238,026	2,099,778,062	187	99	99	8,378,968	1,601,023,863	191	99	99	(4)
22	(5)	10,581,234	2,262,484,454	214	94	114	7,947,019	1,724,171,067	217	95	114	(5)
23	(6)	10,640,477	2,095,849,678	197	101	92	7,991,513	1,597,183,737	200	101	92	(6)
根菜類												
だいこん	(7)	1,048,841	80,621,655	77	101	89	787,730	61,439,328	78	101	89	(7)
かぶ	(8)	87,896	10,576,647	120	98	96	66,014	8,060,143	122	98	96	(8)
にんじん	(9)	676,510	86,430,351	128	102	96	508,092	65,865,960	130	102	96	(9)
ごぼう	(10)	132,384	31,377,111	237	92	127	99,427	23,911,549	240	92	127	(10)
たけのこ	(11)	14,524	5,943,712	409	65	125	10,908	4,529,524	415	65	125	(11)
れんこん	(12)	52,346	22,553,614	431	101	98	39,314	17,187,428	437	101	98	(12)
葉茎菜類												
はくさい	(13)	854,081	55,421,541	65	100	93	641,456	42,235,083	66	100	93	(13)
こまつな	(14)	76,106	20,085,593	287	101	90	52,653	15,306,624	291	101	90	(14)
その他の葉類	(15)	52,238	17,961,019	344	95	93	39,233	13,687,550	349	95	93	(15)
ちんげんさい	(16)	34,368	9,162,938	267	95	89	25,812	6,982,798	271	95	89	(16)
キャベツ	(17)	1,393,383	111,225,748	80	103	80	1,046,874	84,761,781	81	103	80	(17)
ほうれんそう	(18)	130,154	56,582,403	435	98	90	97,752	43,119,740	441	98	90	(18)
ねぎ	(19)	325,340	99,725,670	307	102	81	244,346	75,997,921	311	102	81	(19)
ふき	(20)	10,130	2,901,369	286	93	98	7,608	2,211,046	291	93	98	(20)
うど	(21)	3,921	1,864,069	475	84	98	2,945	1,420,551	482	84	98	(21)
みつば	(22)	13,806	7,894,668	572	96	93	10,368	6,016,284	580	96	93	(22)
しゅんぎく	(23)	17,235	8,501,786	493	96	96	12,945	6,479,934	500	96	96	(23)
にら	(24)	60,373	31,195,408	517	98	92	45,343	23,773,078	524	98	92	(24)
洋菜類												
セルリー	(25)	44,370	10,727,291	242	102	90	33,324	8,174,937	245	102	90	(25)
アスパラガス	(26)	30,869	29,609,940	959	91	106	23,184	22,584,841	973	91	106	(26)
うち輸入	(27)	…	…	…	…	…	6,248	1,684,456	750	98	103	(27)
カリフラワー	(28)	17,879	3,238,189	181	99	97	13,428	2,467,726	184	99	97	(28)
ブロッコリー	(29)	138,444	42,765,786	309	103	98	103,978	32,590,514	313	103	98	(29)
うち輸入	(30)	…	…	…	…	…	15,464	5,196,636	271	97	93	(30)
レタス	(31)	568,412	96,149,758	169	101	86	426,905	73,272,826	172	101	86	(31)
パセリ	(32)	4,872	5,207,629	1,069	94	79	3,659	3,968,577	1,085	94	79	(32)
果菜類												
きゅうり	(33)	524,352	144,377,191	275	101	98	393,814	110,025,428	279	101	98	(33)
かぼちゃ	(34)	275,948	41,385,779	150	102	96	207,250	31,538,852	152	102	96	(34)
うち輸入	(35)	…	…	…	…	…	97,294	11,510,797	118	114	86	(35)
なす	(36)	254,165	80,063,966	317	98	102	190,890	61,319,153	321	98	102	(36)
トマト	(37)	476,847	152,231,076	319	105	93	358,133	116,016,705	324	105	93	(37)
ミニトマト	(38)	96,833	54,856,128	567	110	91	72,726	41,804,198	575	110	91	(38)
ピーマン	(39)	159,194	60,213,675	378	105	84	119,562	45,887,023	384	105	84	(39)
ししとうがらし	(40)	9,147	9,813,500	1,073	97	102	6,570	7,278,572	1,089	97	102	(40)
スイートコーン	(41)	73,132	16,497,900	226	96	111	54,926	12,572,551	229	96	111	(41)
豆類												
さやいんげん	(42)	19,267	15,022,351	780	95	98	14,471	11,448,080	791	95	98	(42)
さやえんどう	(43)	13,216	12,277,966	929	102	96	9,926	9,356,667	943	102	96	(43)
うち輸入	(44)	…	…	…	…	…	1,737	829,803	478	102	102	(44)
実えんどう	(45)	6,234	4,487,483	720	114	85	4,682	3,419,775	730	114	85	(45)
そらまめ	(46)	13,029	5,146,829	395	91	100	9,786	3,922,236	401	91	100	(46)
えだまめ	(47)	22,112	14,389,588	651	89	112	16,607	10,965,870	660	89	112	(47)
土物類												
かんしょ	(48)	207,723	40,201,618	194	92	103	156,010	30,636,439	196	92	103	(48)
ばれいしょ	(49)	703,844	101,200,157	144	100	95	526,470	77,121,583	146	100	95	(49)
さといも	(50)	79,274	19,344,841	243	94	110	59,764	14,742,119	247	94	110	(50)
やまのいも	(51)	140,939	36,961,661	262	115	78	105,852	28,167,365	266	115	78	(51)
たまねぎ	(52)	1,096,262	106,645,681	97	100	82	823,346	81,271,457	99	100	82	(52)
うち輸入	(53)	…	…	…	…	…	68,844	2,486,892	80	105	95	(53)
にんにく	(54)	22,874	14,794,918	647	95	106	17,179	11,274,760	656	95	106	(54)
うち輸入	(55)	…	…	…	…	…	9,158	2,232,845	244	101	91	(55)
しょうが	(56)	42,817	23,047,055	538	94	107	32,203	17,563,465	545	94	107	(56)
うち輸入	(57)	…	…	…	…	…	6,481	1,718,989	265	97	97	(57)
きのこ類												
生しいたけ	(58)	58,855	48,655,165	827	94	99	44,203	37,078,632	839	94	99	(58)
うち輸入	(59)	…	…	…	…	…	2,133	789,400	370	82	99	(59)
なめこ	(60)	21,396	7,732,351	361	98	96	16,069	5,892,591	367	98	96	(60)
えのきだけ	(61)	112,869	27,151,041	241	95	97	84,770	20,690,938	244	95	97	(61)
しめじ	(62)	86,413	36,905,319	428	105	88	64,900	28,193,015	434	105	88	(62)
その他の野菜	(63)	340,596	174,232,655	512	96	99	255,804	132,777,444	519	96	99	(63)
1)輸入野菜計	(64)	…	…	…	…	…	274,467	54,547,930	199	107	92	(64)
2)その他の輸入野菜	(65)	…	…	…	…	…	67,108	23,098,223	344	105	94	(65)

注：1)は、各品目の輸入とその他の輸入野菜を加えたものである（以下同じ。）。
2)は、表中で内訳として輸入の数値を掲載した品目以外のすべての輸入野菜を含んでいる（以下同じ。）。
3)の数量及び価額は、平成22年のシェアを基に、主要都市の市場計から推計した。

注：4)は、①中央卸売市場が開設されている都市、②県庁が所在する都市、③人口20万人以上で、かつ青果物の年間取扱量がおおむね6万t以上の都市をいう。

正

表番号：1-1

1　全国及び主要都市の野菜の卸売数量・価額・価格

年次・品目		3)総数 数量	3)総数 価額	3)総数 価格	対前年比 数量	対前年比 価格	4)主要都市の市場計 数量	4)主要都市の市場計 価額	4)主要都市の市場計 価格	対前年比 数量	対前年比 価格	
		t	千円	円/kg	%	%	t	千円	円/kg	%	%	
野菜計												
平成18年	(1)	11,736,174	2,249,683,649	192	98	106	8,751,179	1,714,440,260	196	97	106	(1)
19	(2)	11,451,485	2,116,130,221	185	98	96	8,540,865	1,612,957,311	189	98	96	(2)
20	(3)	11,362,231	2,146,278,816	189	99	102	8,473,801	1,635,655,310	193	99	102	(3)
21	(4)	11,238,026	2,099,778,062	187	99	99	8,378,968	1,601,023,863	191	99	99	(4)
22	(5)	10,581,234	2,262,484,454	214	94	114	7,947,019	1,724,171,067	217	95	114	(5)
23	(6)	10,638,634	2,095,899,722	197	101	92	7,990,129	1,597,221,874	200	101	92	(6)
根菜類												
だいこん	(7)	1,048,841	80,633,885	77	101	89	787,730	61,448,648	78	101	89	(7)
かぶ	(8)	87,896	10,577,606	120	98	96	66,014	8,060,874	122	98	96	(8)
にんじん	(9)	676,508	86,448,449	128	102	96	508,090	65,879,752	130	102	96	(9)
ごぼう	(10)	132,375	31,389,342	237	92	128	99,420	23,920,870	241	92	128	(10)
たけのこ	(11)	14,524	5,943,012	409	65	125	10,908	4,528,990	415	65	125	(11)
れんこん	(12)	52,261	22,537,301	431	101	98	39,250	17,174,996	438	101	98	(12)
葉茎菜類												
はくさい	(13)	854,079	55,432,803	65	100	93	641,455	42,243,665	66	100	93	(13)
こまつな	(14)	76,062	20,077,717	287	101	90	52,620	15,300,622	291	101	90	(14)
その他の葉類	(15)	52,268	17,974,371	344	95	93	39,256	13,697,725	349	95	93	(15)
ちんげんさい	(16)	34,342	9,157,869	267	95	89	25,793	6,978,935	271	95	89	(16)
キャベツ	(17)	1,393,384	111,214,906	80	103	80	1,046,498	84,753,516	81	103	80	(17)
ほうれんそう	(18)	130,144	56,582,618	435	98	90	97,745	43,119,904	441	98	90	(18)
ねぎ	(19)	325,321	99,739,515	307	102	81	244,332	76,008,472	311	102	81	(19)
ふき	(20)	10,130	2,901,397	286	93	98	7,608	2,211,067	291	93	98	(20)
うど	(21)	3,921	1,864,082	475	84	98	2,945	1,420,561	482	84	98	(21)
みつば	(22)	13,805	7,894,706	572	96	93	10,368	6,016,317	580	96	93	(22)
しゅんぎく	(23)	17,233	8,502,333	493	96	96	12,943	6,479,371	501	96	96	(23)
にら	(24)	60,350	31,191,869	517	98	92	45,326	23,770,381	524	98	92	(24)
洋菜類												
セルリー	(25)	44,370	10,728,328	242	102	90	33,324	8,175,735	245	102	90	(25)
アスパラガス	(26)	30,846	29,596,990	960	90	106	23,167	22,554,972	974	90	106	(26)
うち輸入	(27)	…	…	…	…	…	5,244	4,600,967	750	98	103	(27)
カリフラワー	(28)	17,937	3,247,131	181	99	97	13,471	2,474,541	184	99	97	(28)
ブロッコリー	(29)	138,444	42,771,201	309	103	98	103,978	32,594,640	313	103	98	(29)
うち輸入	(30)	…	…	…	…	…	15,464	4,197,653	271	97	93	(30)
レタス	(31)	568,412	96,170,020	169	101	86	426,905	73,288,262	172	101	86	(31)
パセリ	(32)	4,869	5,210,220	1,070	94	79	3,657	3,970,551	1,086	94	79	(32)
果菜類												
きゅうり	(33)	524,243	144,381,526	275	100	98	393,732	110,028,800	279	100	98	(33)
かぼちゃ	(34)	275,901	41,390,192	150	102	96	207,218	31,542,215	152	102	96	(34)
うち輸入	(35)	…	…	…	…	…	97,294	11,511,854	118	114	86	(35)
なす	(36)	253,946	80,442,934	317	98	102	190,726	61,303,130	321	98	102	(36)
トマト	(37)	476,303	152,184,016	320	105	93	357,727	115,974,842	324	105	93	(37)
ミニトマト	(38)	96,809	54,851,713	567	110	91	72,708	41,800,834	575	110	91	(38)
ピーマン	(39)	159,135	60,212,409	378	105	84	119,518	45,886,058	384	105	84	(39)
ししとうがらし	(40)	9,146	9,813,900	1,073	97	102	6,868	7,475,871	1,089	97	102	(40)
スイートコーン	(41)	73,130	16,500,120	226	96	111	54,924	12,574,247	229	96	111	(41)
豆類												
さやいんげん	(42)	19,254	15,014,263	780	95	98	14,461	11,441,916	791	95	98	(42)
さやえんどう	(43)	13,216	12,278,539	929	102	96	9,926	9,357,104	943	102	96	(43)
うち輸入	(44)	…	…	…	…	…	1,737	829,803	478	102	102	(44)
実えんどう	(45)	6,234	4,488,098	720	114	85	4,682	3,420,244	730	114	85	(45)
そらまめ	(46)	13,029	5,146,867	395	91	100	9,786	3,922,272	401	91	100	(46)
えだまめ	(47)	22,111	14,389,404	651	89	112	16,606	10,965,730	660	89	112	(47)
土物類												
かんしょ	(48)	207,712	40,208,795	194	92	103	156,002	30,641,908	196	92	103	(48)
ばれいしょ	(49)	703,633	101,211,445	144	100	95	526,462	77,139,183	146	100	95	(49)
さといも	(50)	79,566	19,347,884	243	94	110	59,758	14,744,438	247	94	110	(50)
やまのいも	(51)	140,939	36,966,766	262	115	78	105,852	28,171,256	266	115	78	(51)
たまねぎ	(52)	1,096,246	106,665,820	97	100	82	823,334	81,286,800	99	100	82	(52)
うち輸入	(53)	…	…	…	…	…	68,844	5,488,383	80	105	95	(53)
にんにく	(54)	22,868	14,795,409	647	95	106	17,175	11,275,134	656	95	106	(54)
うち輸入	(55)	…	…	…	…	…	9,158	2,233,210	244	101	91	(55)
しょうが	(56)	42,831	23,034,475	538	94	107	32,188	17,553,878	546	94	107	(56)
うち輸入	(57)	…	…	…	…	…	6,481	1,718,981	265	97	97	(57)
きのこ類												
生しいたけ	(58)	58,851	48,658,203	827	94	99	44,200	37,080,947	839	94	99	(58)
うち輸入	(59)	…	…	…	…	…	2,133	789,483	370	82	99	(59)
なめこ	(60)	21,396	7,733,092	361	98	96	16,069	5,893,156	367	98	96	(60)
えのきだけ	(61)	112,817	27,151,808	241	95	97	84,731	20,691,573	244	95	97	(61)
しめじ	(62)	86,413	36,905,299	428	105	88	64,900	28,193,000	434	105	88	(62)
その他の野菜	(63)	340,574	174,249,081	512	96	99	255,787	132,789,962	519	96	99	(63)
1)輸入野菜計	(64)	…	…	…	…	…	274,461	54,552,392	199	107	92	(64)
2)その他の輸入野菜	(65)	…	…	…	…	…	67,106	23,102,005	344	105	94	(65)

注：1)は、各品目の輸入とその他の輸入野菜を加えたものである（以下同じ。）。
2)は、表中で内訳として輸入の数値を掲載した品目以外のすべての輸入野菜を含んでいる（以下同じ。）。
3)の数量及び価額は、平成22年のシェアを基に、主要都市の市場計から推計した。

注：4)は、①中央卸売市場が開設されている都市、②県庁が所在する都市、③人口20万人以上で、かつ青果物の年間取扱量がおおむね6万t以上の都市をいう。

青果物卸売市場調査報告（平成23年）（正誤表）

誤

表番号：1-2　野菜　７月～12月

7月			8月			9月			10月			11月			12月			
数量	価額	価格	数量	価額	価格	数量	価額	価格	数量	価額	価格	数量	価額	価格	数量	価額	価格	
t	千円	円/kg	t	千円	円/kg	t	千円	円/kg	t	千円	円/kg	t	千円	円/kg	t	千円	円/kg	
615,689	129,702,937	211	659,418	128,216,093	194	670,595	147,252,753	220	732,927	148,432,480	203	689,972	113,122,771	164	699,625	140,649,366	201	(1)
54,202	4,793,591	88	63,083	4,252,542	67	68,587	7,557,343	110	86,482	8,777,294	101	74,008	4,496,370	61	69,279	4,224,150	61	(2)
2,876	413,561	144	2,053	331,588	162	2,280	431,494	189	5,970	803,794	135	9,348	962,366	103	9,953	1,054,848	106	(3)
40,545	4,286,020	106	39,959	4,798,350	120	44,108	5,444,680	123	48,679	6,662,065	137	44,737	4,466,200	100	46,281	4,798,111	104	(4)
5,347	1,349,083	252	5,498	1,252,414	228	8,863	1,944,309	219	12,131	2,380,532	195	12,712	2,304,044	181	13,933	3,217,105	231	(5)
13	4,231	324	6	3,465	538	4	1,707	392	52	49,631	962	28	25,278	910	137	101,365	741	(6)
820	817,597	997	2,096	882,465	469	3,770	1,615,468	428	4,367	1,623,281	372	4,203	1,466,941	349	6,568	3,088,030	470	(7)
34,480	2,087,031	61	36,598	2,144,108	59	48,300	5,205,943	108	75,146	7,642,597	102	76,900	3,158,158	41	80,438	3,463,022	43	(8)
4,401	1,237,020	281	4,328	1,128,688	261	4,507	1,878,864	417	5,538	1,745,269	315	4,618	862,168	187	3,954	1,427,241	361	(9)
2,533	1,121,358	443	2,637	923,931	348	2,574	1,361,187	529	3,823	1,347,307	352	3,814	1,010,501	265	3,803	1,656,700	436	(10)
1,981	550,926	278	1,795	477,909	266	1,987	754,821	380	2,511	733,449	292	2,178	472,622	217	1,851	476,011	257	(11)
81,753	7,693,739	94	93,177	5,799,766	62	88,816	7,618,064	86	92,183	8,280,209	90	81,981	5,071,536	62	77,566	5,725,919	74	(12)
4,667	3,003,480	644	4,492	2,847,368	634	4,500	3,627,202	806	7,876	4,418,977	561	11,728	3,308,612	282	9,950	4,177,285	420	(13)
16,570	6,098,659	368	17,539	6,175,740	352	19,390	7,160,135	369	26,126	7,168,782	274	25,299	5,590,272	221	28,082	7,313,428	260	(14)
21	4,579	219	3	1,313	457	2	1,663	781	356	102,280	287	620	144,431	233	617	153,998	249	(15)
25	12,578	504	23	11,490	498	22	9,797	436	24	10,408	440	20	9,278	459	74	47,395	642	(16)
712	403,446	566	720	350,573	487	703	447,636	637	890	463,130	520	892	327,348	408	1,171	1,439,082	1,229	(17)
274	168,386	614	267	174,557	653	321	334,201	1,040	1,166	623,763	535	1,948	708,240	364	2,354	1,346,437	572	(18)
3,101	1,696,978	547	3,815	1,466,792	417	3,294	2,029,675	616	3,945	2,113,454	536	3,716	1,761,378	474	3,307	2,847,230	861	(19)
2,684	753,727	281	2,592	673,048	260	2,417	639,535	265	2,367	702,480	297	2,792	543,866	195	2,822	635,552	225	(20)
2,514	2,526,092	1,005	2,805	2,075,726	740	1,807	1,573,291	871	1,024	946,066	924	796	668,399	840	672	680,238	1,013	(21)
63	53,580	850	57	46,999	825	298	253,528	851	750	650,278	867	781	653,212	837	640	626,299	979	(22)
534	129,111	242	527	118,769	225	576	143,375	249	1,099	222,478	202	2,116	297,554	141	1,576	306,227	194	(23)
7,557	2,620,263	347	7,442	2,324,305	312	6,857	2,792,310	407	8,472	3,053,574	360	10,986	2,912,245	265	10,935	3,290,137	301	(24)
1,416	405,638	286	1,488	362,029	243	2,123	663,415	313	2,245	688,901	307	1,107	234,296	212	622	167,843	270	(25)
47,455	4,981,452	105	42,987	7,651,078	178	33,696	9,931,379	295	37,766	6,363,696	169	34,636	4,331,697	125	34,298	7,290,713	213	(26)
313	264,210	843	325	348,399	1,074	262	542,528	2,074	283	463,646	1,638	304	216,701	712	397	523,091	1,319	(27)
35,424	9,159,315	259	37,989	8,840,861	233	33,941	11,187,836	330	30,441	8,938,095	294	24,458	8,652,798	354	23,397	11,683,950	499	(28)
16,132	3,544,893	220	16,217	2,981,109	184	20,338	2,956,198	145	19,441	2,498,699	129	16,619	2,178,092	131	17,931	2,661,838	148	(29)
484	76,382	158	226	33,197	147	55	9,888	179	45	5,131	114	4,303	606,650	141	10,574	1,266,786	120	(30)
22,070	6,971,180	316	23,511	6,130,118	261	16,638	4,984,753	300	14,651	4,722,628	322	11,909	3,636,823	305	7,986	3,470,659	435	(31)
35,645	11,699,831	328	40,588	13,904,806	343	34,301	12,335,726	360	23,557	10,984,712	466	21,169	8,179,062	386	18,252	8,313,342	455	(32)
5,068	3,486,017	688	5,617	3,806,031	678	5,671	3,975,961	701	5,005	3,377,595	675	5,498	3,414,336	621	5,761	3,804,737	660	(33)
9,805	4,284,828	437	11,388	3,287,850	289	10,359	3,222,024	311	8,971	3,426,167	382	9,058	2,791,072	308	8,388	3,807,840	454	(34)
879	912,434	1,038	979	707,052	722	695	546,602	787	545	628,421	1,171	422	494,805	1,172	297	880,785	2,961	(35)
15,735	3,479,282	221	15,660	3,130,603	200	8,137	1,541,186	189	329	65,766	200	56	11,356	204	80	10,794	134	(36)
1,235	1,023,787	829	1,556	1,000,532	643	1,269	1,012,813	798	1,166	1,000,789	858	1,269	827,754	652	882	882,262	1,000	(37)
387	468,438	1,209	331	387,373	1,169	295	396,584	1,342	294	429,884	1,461	581	498,884	858	871	1,126,101	1,292	(38)
131	64,505	493	122	52,277	429	164	85,114	521	107	82,492	772	119	53,163	448	199	115,009	579	(39)
14	10,008	707	2	1,136	757	1	353	427	7	6,107	853	73	56,244	769	151	103,888	689	(40)
397	138,038	347	9	4,522	518	1	901	627	1	306	537	19	15,399	802	255	131,346	515	(41)
4,678	3,221,403	689	4,811	3,018,274	627	2,945	1,608,730	546	808	501,055	620	52	46,602	897	39	42,020	1,068	(42)
6,869	1,766,613	257	11,238	2,316,633	206	16,115	2,794,038	173	17,623	3,000,219	170	15,191	2,476,080	163	16,799	2,941,176	175	(43)
32,278	3,067,413	95	33,025	3,397,642	103	43,798	5,110,334	117	47,024	5,242,034	111	43,583	4,330,366	99	48,313	4,575,457	95	(44)
2,284	636,564	279	4,624	1,086,010	233	7,446	1,775,268	238	8,272	1,848,634	223	6,788	1,406,981	207	11,152	2,617,443	235	(45)
9,589	2,638,344	275	9,399	2,688,456	286	9,369	2,589,019	276	8,660	2,363,506	273	9,049	2,429,505	268	10,089	2,762,215	274	(46)
55,935	3,792,821	68	61,668	4,778,665	77	69,836	6,437,115	92	75,156	7,424,039	99	71,118	6,253,427	88	74,530	6,497,603	87	(47)
1,897	125,498	66	2,338	155,135	66	3,698	255,260	69	6,066	403,591	67	5,682	359,578	63	5,734	356,183	62	(48)
1,454	926,369	637	1,533	947,338	618	1,483	832,827	562	1,552	795,945	513	1,507	770,713	512	1,761	862,318	490	(49)
829	179,045	216	823	157,141	191	816	149,031	183	833	147,190	177	808	147,356	182	960	165,689	173	(50)
4,257	2,515,203	591	3,709	1,863,105	502	2,698	1,272,653	472	2,134	1,001,166	469	2,009	930,769	463	2,135	1,026,178	481	(51)
568	153,346	270	565	149,393	265	520	138,016	265	534	135,615	254	547	134,742	247	614	152,858	249	(52)
2,782	2,079,580	748	2,965	2,189,302	738	3,039	2,742,413	902	4,435	3,805,381	858	4,490	3,695,887	823	4,732	4,551,282	962	(53)
75	29,246	391	80	31,421	394	95	36,467	384	174	66,074	381	211	71,609	340	326	116,489	357	(54)
1,193	383,722	322	1,221	360,053	295	1,317	488,359	371	1,521	642,906	423	1,553	559,152	360	1,504	548,427	365	(55)
4,130	749,190	181	4,799	728,760	152	6,394	1,424,854	223	8,096	2,398,412	293	9,474	2,574,112	272	9,075	3,597,356	396	(56)
4,447	1,286,161	289	4,530	1,359,312	300	5,219	2,611,337	500	5,915	3,519,241	595	6,111	3,117,068	510	6,224	3,347,700	538	(57)
27,625	14,444,382	523	27,542	12,980,161	471	21,644	12,358,391	571	19,049	12,152,292	638	17,626	8,659,286	491	19,004	11,119,853	585	(58)
10,335	2,757,785	267	10,922	3,370,555	309	12,752	4,772,836	374	16,141	5,294,292	328	18,190	4,016,663	221	24,905	4,673,552	188	(59)
4,871	1,670,544	343	5,224	2,382,962	456	4,983	3,182,117	639	5,388	3,115,109	578	4,633	1,756,659	379	5,236	1,706,398	326	(60)

正

表番号：1-2　野菜　７月～12月

7月			8月			9月			10月			11月			12月			
数量	価額	価格	数量	価額	価格	数量	価額	価格	数量	価額	価格	数量	価額	価格	数量	価額	価格	
t	千円	円/kg	t	千円	円/kg	t	千円	円/kg	t	千円	円/kg	t	千円	円/kg	t	千円	円/kg	
615,689	129,702,937	211	658,066	127,986,418	194	670,595	147,321,072	220	732,932	148,506,821	203	689,948	113,187,488	164	699,612	140,709,801	201	(1)
54,202	4,793,591	88	63,083	4,254,007	67	68,587	7,559,996	110	86,483	8,779,489	102	74,008	4,498,127	61	69,279	4,225,399	61	(2)
2,876	413,561	144	2,053	331,588	162	2,280	431,500	189	5,970	803,904	135	9,348	962,582	103	9,953	1,055,245	106	(3)
40,545	4,286,020	106	39,959	4,801,023	120	44,108	5,447,675	124	48,679	6,665,624	137	44,737	4,468,405	100	46,281	4,800,472	104	(4)
5,347	1,349,083	252	5,498	1,251,266	228	8,863	1,945,413	219	12,131	2,362,619	195	12,712	2,307,178	181	13,933	3,221,249	231	(5)
13	4,231	324	6	2,811	449	4	1,708	203	52	49,634	962	28	25,304	911	137	101,395	742	(6)
820	817,597	997	2,076	977,447	471	3,770	1,615,979	429	4,367	1,623,758	372	4,203	1,467,436	349	6,525	3,079,136	472	(7)
34,480	2,087,031	61	36,598	2,145,062	59	48,300	5,207,784	108	75,146	7,645,450	102	76,900	3,159,690	41	80,438	3,464,425	43	(8)
4,401	1,237,020	281	4,295	1,120,499	261	4,507	1,879,599	417	5,538	1,745,842	315	4,618	862,532	187	3,954	1,427,976	361	(9)
2,533	1,121,358	443	2,681	931,492	348	2,574	1,361,770	529	3,823	1,347,887	353	3,814	1,010,968	265	3,803	1,657,687	436	(10)
1,981	550,926	278	1,777	472,982	266	1,987	755,171	380	2,511	733,729	292	2,178	472,838	217	1,851	476,228	257	(11)
81,753	7,693,739	94	92,802	5,779,663	62	88,816	7,621,882	86	92,183	8,283,894	90	81,981	5,073,622	62	77,566	5,728,163	74	(12)
4,667	3,003,480	644	4,485	2,843,195	634	4,500	3,627,835	806	7,876	4,420,363	561	11,728	3,309,599	282	9,950	4,178,620	420	(13)
16,570	6,098,659	368	17,525	6,175,360	352	19,390	7,162,357	369	26,126	7,171,754	275	25,299	5,592,584	221	28,082	7,316,851	261	(14)
21	4,579	219	3	1,313	457	2	1,663	781	356	102,280	287	620	144,433	233	617	154,017	249	(15)
25	12,578	504	23	11,493	498	22	9,796	436	24	10,409	440	20	9,281	459	74	47,397	642	(16)
712	403,446	566	719	350,118	487	703	447,791	637	890	463,232	521	892	327,437	408	1,171	1,439,271	1,229	(17)
274	168,386	614	255	173,968	656	321	334,292	1,040	1,166	623,924	535	1,948	708,472	364	2,354	1,346,953	572	(18)
3,101	1,696,978	547	3,499	1,462,076	418	3,294	2,030,088	616	3,945	2,113,898	536	3,716	1,761,798	474	3,307	2,847,972	861	(19)
2,684	753,727	281	2,592	673,224	260	2,417	639,701	265	2,367	702,648	297	2,792	544,001	195	2,822	635,703	225	(20)
2,514	2,526,092	1,005	2,792	2,068,510	741	1,807	1,573,885	871	1,024	946,369	924	796	668,577	840	668	676,509	1,013	(21)
63	53,580	850	57	46,999	827	298	253,528	851	750	650,342	867	781	653,387	837	636	622,571	979	(22)
534	129,111	242	527	118,797	226	576	143,422	249	1,099	222,717	203	2,116	297,852	141	1,619	312,430	193	(23)
7,557	2,620,263	347	7,442	2,324,875	312	6,857	2,792,870	407	8,472	3,054,591	361	10,986	2,913,279	265	10,935	3,291,374	301	(24)
1,416	405,638	286	1,488	362,243	244	2,123	663,771	313	2,245	689,297	307	1,107	234,369	212	622	167,851	270	(25)
47,455	4,981,452	105	42,987	7,654,162	178	33,696	9,935,648	295	37,767	6,366,371	169	34,636	4,333,634	125	34,298	7,294,196	213	(26)
313	264,210	843	324	348,332	1,074	262	542,744	2,075	282	463,830	1,647	304	218,042	716	397	523,391	1,319	(27)
35,424	9,159,315	259	37,908	8,824,660	233	33,941	11,192,875	330	30,441	8,942,104	294	24,458	8,656,577	354	23,397	11,690,696	500	(28)
16,132	3,544,893	220	16,206	2,980,279	184	20,338	2,957,339	145	19,441	2,499,858	129	16,595	2,178,963	131	17,931	2,662,904	149	(29)
484	76,382	158	226	33,217	147	55	9,888	179	45	5,131	114	4,303	606,896	141	10,574	1,267,578	120	(30)
22,070	6,971,180	316	23,348	6,095,391	261	16,638	4,989,461	300	14,651	4,727,971	323	11,909	3,641,188	306	7,986	3,474,142	435	(31)
35,645	11,699,831	328	40,180	13,815,097	344	34,301	12,349,899	360	23,557	11,001,547	467	21,169	8,193,391	387	18,252	8,326,671	456	(32)
5,068	3,486,017	688	5,594	3,792,004	678	5,671	3,976,961	701	5,010	4,380,210	874	5,498	3,417,698	622	5,761	3,808,412	661	(33)
9,805	4,284,828	437	11,344	3,280,485	289	10,359	3,223,614	311	8,971	3,427,794	382	9,058	2,792,418	308	8,388	3,809,678	454	(34)
879	912,434	1,038	978	706,826	722	695	546,725	787	545	638,531	1,171	422	494,911	1,172	297	880,977	2,961	(35)
15,735	3,479,282	221	15,658	3,131,462	200	8,137	1,541,951	189	329	65,831	200	56	11,359	204	80	10,794	134	(36)
1,235	1,023,787	829	1,551	998,369	644	1,269	1,013,253	798	1,166	1,001,316	858	1,269	828,102	652	877	876,948	1,000	(37)
387	468,438	1,209	331	387,457	1,170	295	396,653	1,342	294	429,747	1,462	581	498,947	859	871	1,126,558	1,293	(38)
131	64,505	493	122	52,287	429	164	85,117	521	107	82,493	772	119	53,164	448	199	115,011	579	(39)
14	10,008	707	2	1,152	768	1	352	432	7	6,114	854	73	56,349	771	151	104,036	693	(40)
397	138,038	347	9	4,528	518	1	901	627	1	306	537	19	15,401	802	255	131,379	515	(41)
4,678	3,221,403	689	4,809	3,018,040	628	2,945	1,608,803	546	808	501,072	620	52	46,606	897	39	42,021	1,068	(42)
6,869	1,766,613	257	11,220	2,316,813	206	16,115	2,795,343	173	17,623	3,001,527	170	15,191	2,477,290	163	16,799	2,942,647	175	(43)
32,278	3,067,413	95	33,018	3,398,324	103	43,798	5,112,462	117	47,024	5,244,247	112	43,583	4,332,188	99	48,313	4,577,213	95	(44)
2,284	636,564	279	4,648	1,085,037	233	7,446	1,776,156	239	8,272	1,849,409	224	6,788	1,407,607	207	11,152	2,618,464	235	(45)
9,589	2,638,344	275	9,399	2,689,449	286	9,369	2,589,908	276	8,660	2,364,349	273	9,049	2,430,022	269	10,089	2,762,865	274	(46)
55,935	3,792,821	68	61,657	4,780,342	78	69,836	6,440,391	92	75,156	7,427,721	99	71,118	6,256,731	88	74,530	6,500,991	87	(47)
1,897	125,498	66	2,338	155,726	66	3,698	255,531	69	6,066	403,844	67	5,682	359,914	63	5,734	356,571	62	(48)
1,454	926,369	637	1,532	948,241	619	1,483	833,053	562	1,552	796,119	513	1,506	770,779	512	1,728	861,331	490	(49)
829	179,045	216	823	157,198	191	816	149,123	183	833	147,258	177	808	147,425	183	960	165,767	173	(50)
4,257	2,515,203	591	3,673	1,850,750	504	2,698	1,273,159	472	2,134	1,001,552	469	2,009	931,686	464	2,135	1,027,136	481	(51)
568	153,346	270	565	149,414	265	520	138,038	265	534	135,630	254	547	134,761	247	614	152,879	249	(52)
2,782	2,079,580	748	2,962	2,188,103	739	3,039	2,742,952	903	4,435	3,806,514	858	4,490	3,696,777	823	4,732	4,552,435	962	(53)
75	29,246	391	80	31,421	394	95	36,467	384	174	66,077	381	211	71,625	340	326	116,554	358	(54)
1,193	383,722	322	1,221	360,123	295	1,317	488,358	371	1,521	643,033	423	1,553	559,253	360	1,504	548,964	365	(55)
4,130	749,190	181	4,761	724,940	152	6,394	1,425,691	223	8,096	2,369,615	293	9,474	2,575,632	272	9,075	3,599,394	397	(56)
4,447	1,286,161	289	4,530	1,359,298	300	5,219	2,611,337	500	5,915	3,519,241	595	6,111	3,117,067	510	6,224	3,347,700	538	(57)
27,625	14,444,382	523	27,525	12,975,840	471	21,644	12,362,941	571	19,049	12,156,788	638	17,626	8,662,834	491	19,004	11,124,098	585	(58)
10,335	2,757,785	267	10,922	3,371,935	309	12,752	4,774,414	374	16,142	5,296,740	328	18,187	4,017,102	221	24,901	4,672,169	188	(59)
4,871	1,670,544	343	5,224	2,383,881	456	4,983	3,182,939	639	5,389	3,116,667	578	4,630	1,755,562	379	5,236	1,707,386	326	(60)

青果物卸売市場調査報告（平成23年）（正誤表）

誤

表番号：1-3

3 卸売市場別の月別野菜の卸売数量・価額・価格（続き）

(94) 熊本市青果市場

品目	計 数量	計 価額	計 価格	1月 数量	1月 価格	2月 数量	2月 価格	3月 数量	3月 価格	4月 数量	4月 価格	5月 数量	5月 価格	6月 数量	6月 価格	7月 数量	7月 価格	8月 数量	8月 価格	9月 数量	9月 価格	10月 数量	10月 価格	11月 数量	11月 価格	12月 数量	12月 価格	
	t	千円	円/kg	t	円/kg	t	円/kg	t	円/kg	t	円/kg	t	円/kg	t	円/kg	t	円/kg	t	円/kg	t	円/kg	t	円/kg	t	円/kg	t	円/kg	
野菜計	147,017	26,449,546	180	10,183	191	10,524	204	12,332	183	13,910	171	13,884	145	11,545	182	10,403	193	12,450	180	11,088	206	12,881	192	13,922	150	13,893	181	(1)
根菜類																												
だいこん	9,680	685,028	70	524	60	537	77	614	85	705	64	943	43	805	74	562	87	691	73	881	101	1,093	97	1,299	53	1,026	46	(2)
かぶ	186	27,666	149	33	128	22	126	5	89	2	182	0	146	0	380	0	240	0	373	1	223	18	196	40	156	65	157	(3)
にんじん	11,509	1,240,336	108	1,011	87	972	118	746	146	1,053	143	1,456	84	1,207	74	720	127	741	137	805	133	965	132	818	91	1,077	82	(4)
ごぼう	2,847	730,171	259	218	224	193	256	317	303	221	393	201	384	140	348	156	228	153	187	174	267	283	194	383	198	378	252	(5)
たけのこ	700	153,542	219	3	1,187	6	1,202	43	665	472	197	170	100	3	150	0	4,200	3	3,714	0	131	0	915	1	887	2	946	(6)
れんこん	672	192,981	289	46	317	50	276	39	297	27	349	10	682	8	1,010	24	535	71	270	76	259	80	211	71	227	106	284	(7)
葉茎菜類																												
はくさい	9,030	547,925	57	801	44	657	69	657	85	827	43	623	31	563	54	453	75	483	67	489	120	922	91	1,337	20	1,215	32	(8)
こまつな	412	117,174	265	22	463	34	355	42	192	36	196	40	150	27	413	42	256	33	236	29	442	39	297	36	311	31	301	(9)
その他の葉類	837	238,796	285	58	352	70	288	95	189	86	184	65	179	44	412	62	347	83	267	52	474	87	256	68	241	87	269	(10)
ちんげんさい	258	83,796	325	16	470	18	424	24	258	27	226	22	225	21	365	24	326	22	269	20	588	26	304	20	288	17	347	(11)
キャベツ	19,004	1,404,329	74	1,047	93	1,191	133	1,693	82	1,673	64	1,526	34	1,251	59	1,577	100	2,103	67	1,802	95	1,862	83	1,650	49	1,719	59	(12)
ほうれんそう	1,340	412,846	330	118	407	186	297	171	194	131	201	57	312	34	625	29	759	32	785	31	828	109	427	147	266	136	483	(13)
ねぎ	9,868	964,446	328	346	310	222	453	239	289	217	241	174	318	152	441	205	406	225	305	183	411	300	306	228	308	372	304	(14)
ふき	12	2,911	249	1	262	0	313	2	328	5	258	2	136	-	-	-	-	-	-	-	-	-	-	0	351	2	238	(15)
うど	3	1,382	426	0	522	0	497	0	595	1	346	1	353	0	752	0	767	0	473	0	521	0	404	0	404	0	1,484	(16)
みつば	76	36,796	483	5	879	7	492	7	360	7	281	6	304	5	507	6	590	8	441	5	629	7	273	6	379	7	792	(17)
しゅんぎく	175	48,192	277	18	628	14	549	15	323	10	342	7	287	4	630	3	798	2	492	4	960	11	520	17	439	22	577	(18)
にら	515	224,807	436	34	827	35	823	51	332	46	285	43	210	37	360	36	430	46	306	32	556	48	385	46	383	50	597	(19)
洋菜類																												
セルリー	322	74,833	233	22	183	30	217	39	197	35	188	29	199	27	275	24	305	23	271	23	266	22	222	20	245	28	194	(20)
アスパラガス	322	308,954	959	4	1,005	8	973	30	1,035	55	1,263	35	1,396	31	1,044	51	776	58	579	27	719	9	1,001	5	973	6	1,047	(21)
うち輸入	29	28,278	949	4	1,005	6	789	2	703	0	848	0	1,411	0	1,452	0	1,178	0	797	0	1,603	2	1,015	5	974	3	1,047	(22)
カリフラワー	661	49,258	125	49	207	134	103	95	95	81	98	73	73	13	83	2	302	2	236	4	245	76	94	111	86	22	126	(23)
ブロッコリー	1,345	274,086	201	63	399	123	252	141	192	99	195	92	167	75	210	95	221	90	196	91	202	94	249	152	180	130	236	(24)
うち輸入	429	23,536	236	3	228	5	213	2	171	34	189	50	141	63	202	64	184	58	151	73	247	63	212	13	148	1	123	(25)
レタス	8,847	1,241,475	140	600	146	582	219	871	85	760	90	713	91	726	152	908	111	697	187	596	288	755	144	788	88	849	130	(26)
パセリ	27	51,940	1,980	3	1,252	3	1,171	4	673	4	826	3	1,382	4	1,312	4	952	5	843	3	2,220	5	1,652	4	393	5	1,394	(27)
果菜類																												
きゅうり	6,260	1,389,675	222	407	259	468	226	580	170	758	108	665	144	503	247	417	225	469	237	470	314	552	226	474	255	495	372	(28)
かぼちゃ	4,098	511,377	124	273	114	367	101	457	91	461	119	362	159	309	162	244	151	224	157	340	135	372	121	346	105	334	117	(29)
うち輸入	2,276	252,587	111	260	112	377	97	441	81	421	105	301	155	79	157	10	204	13	132	-	-	-	-	97	134	277	124	(30)
なす	8,717	1,816,943	245	413	320	488	298	749	266	1,010	216	1,072	214	889	261	588	253	497	210	556	352	665	259	695	193	535	282	(31)
トマト	14,620	4,086,092	279	1,015	240	915	222	1,046	232	1,229	218	1,642	139	1,160	232	1,070	317	1,068	266	1,038	325	975	261	1,354	202	1,106	327	(32)
ミニトマト	3,494	1,077,323	432	246	336	223	472	237	391	284	357	352	221	244	327	108	587	71	622	62	708	156	767	259	486	250	539	(33)
ピーマン	1,628	638,828	391	87	536	95	633	130	577	184	354	186	266	131	438	145	406	221	321	130	349	122	371	127	271	120	448	(34)
ししとうがらし	46	46,436	1,019	2	1,418	3	1,054	3	1,071	4	876	3	1,075	3	1,267	7	832	3	640	5	769	4	1,040	3	1,145	2	2,640	(35)
スイートコーン	206	156,639	765	-	-	0	441	0	451	5	525	63	365	188	248	201	192	157	199	86	395	7	264	0	241	-	-	(36)
豆類																												
さやいんげん	332	149,245	704	8	1,298	8	1,138	11	1,070	18	773	20	617	14	755	14	882	26	537	19	694	29	516	29	371	14	1,087	(37)
さやえんどう	37	36,587	1,050	4	895	4	1,164	5	915	6	652	6	778	3	1,148	1	1,751	2	1,401	1	3,320	1	1,720	2	916	3	1,901	(38)
うち輸入	5	2,292	445	1	352	1	568	1	571	1	316	0	229	1	567	0	549	0	420	0	245	0	1,650	0	600	0	250	(39)
実えんどう	236	150,794	638	11	783	15	1,111	45	773	74	628	70	396	3	554	1	1,156	1	899	0	883	0	822	4	783	12	899	(40)
そらまめ	63	22,126	368	2	577	2	839	10	518	23	345	24	250	1	718	0	521	0	410	-	-	-	-	0	626	2	511	(41)
えだまめ	37	25,628	414	-	-	-	-	-	-	0	1,408	1	481	13	460	24	366	14	444	4	477	1	284	0	398	0	896	(42)
土物類																												
かんしょ	2,405	449,196	186	231	164	273	163	252	181	190	221	151	211	106	261	133	284	205	162	228	162	220	166	224	153	282	146	(43)
ばれいしょ	6,235	1,153,435	140	586	126	692	132	771	172	742	254	743	234	646	154	471	72	544	95	734	106	785	111	744	99	778	99	(44)
さといも	1,134	229,373	202	98	220	80	222	77	206	65	220	44	232	47	265	55	239	95	232	119	209	148	167	125	164	183	177	(45)
やまのいも	1,599	406,724	254	99	242	112	239	131	249	121	253	126	246	135	263	176	254	187	247	166	263	155	233	99	252	114	264	(46)
たまねぎ	15,735	1,468,744	93	1,103	130	1,129	134	1,376	139	1,540	101	1,362	67	1,174	64	1,155	60	1,127	73	1,226	96	1,409	96	1,558	85	1,575	91	(47)
うち輸入	1,860	132,059	71	282	89	288	87	226	92	174	85	40	73	44	70	77	44	89	86	189	82	189	81	158	40	173	51	(48)
にんにく	495	165,233	330	12	794	13	831	12	697	15	924	18	616	13	564	17	499	16	430	15	454	14	376	16	438	28	434	(49)
うち輸入	112	23,569	301	8	389	8	378	9	384	9	398	7	408	6	397	10	282	9	247	10	262	11	318	12	196	15	198	(50)
しょうが	1,073	415,686	388	92	349	71	379	54	428	68	460	74	494	103	511	97	544	137	576	83	528	74	291	94	285	126	264	(51)
うち輸入	62	18,282	295	4	310	5	307	6	306	7	303	5	306	5	327	6	310	6	276	5	285	4	268	4	273	5	253	(52)
きのこ類																												
生しいたけ	480	341,834	713	39	1,009	41	879	61	549	47	610	36	669	32	697	26	680	32	561	26	814	48	667	42	785	50	751	(53)
うち輸入	16	5,434	344	5	398	3	479	2	171	2	164	-	-	-	-	-	-	-	-	0	436	0	436	1	393	4	389	(54)
なめこ	74	26,455	358	7	549	7	424	7	333	6	362	5	378	4	426	4	428	5	275	7	342	7	349	7	326	8	342	(55)
えのきだけ	1,836	462,615	252	174	295	162	300	186	173	154	172	127	174	124	240	103	236	151	136	121	216	156	292	200	200	177	406	(56)
しめじ	989	422,923	429	114	514	106	520	103	399	96	369	90	331	91	351	83	350	54	284	60	519	59	349	65	480	68	485	(57)
その他の野菜	3,113	1,346,281	496	117	748	134	641	180	552	233	451	354	397	433	449	363	459	384	391	263	548	229	594	285	538	219	421	(58)
輸入野菜計	6,053	828,875	136	702	125	756	118	777	109	764	122	483	161	263	177	286	153	293	154	276	185	459	144	336	140	639	134	(59)
その他の輸入野菜	1,265	270,757	214	135	161	63	247	87	230	116	186	80	209	65	215	119	183	118	221	68	353	188	205	68	179	158	286	(60)

正

表番号：1-3

3 卸売市場別の月別野菜の卸売数量・価額・価格（続き）

(94) 熊本市青果市場

品目	計 数量	計 価額	計 価格	1月 数量	1月 価格	2月 数量	2月 価格	3月 数量	3月 価格	4月 数量	4月 価格	5月 数量	5月 価格	6月 数量	6月 価格	7月 数量	7月 価格	8月 数量	8月 価格	9月 数量	9月 価格	10月 数量	10月 価格	11月 数量	11月 価格	12月 数量	12月 価格	
	t	千円	円/kg	t	円/kg	t	円/kg	t	円/kg	t	円/kg	t	円/kg	t	円/kg	t	円/kg	t	円/kg	t	円/kg	t	円/kg	t	円/kg	t	円/kg	
野菜計	145,632	26,467,684	182	10,183	191	10,524	204	12,332	183	13,910	171	13,884	145	11,545	182	10,403	193	11,098	181	11,088	212	12,885	198	13,899	155	13,881	186	(1)
根菜類																												
だいこん	9,680	691,347	71	524	60	537	77	614	85	705	64	943	43	805	74	562	87	691	73	881	107	1,093	99	1,299	54	1,026	46	(2)
かぶ	186	28,397	152	33	128	22	126	5	89	2	182	0	146	0	380	0	240	0	378	1	260	18	196	40	160	65	157	(3)
にんじん	11,508	1,254,089	109	1,011	87	972	118	746	146	1,053	143	1,456	84	1,207	74	720	127	740	111	805	125	965	136	818	84	1,077	83	(4)
ごぼう	2,810	739,494	263	218	224	193	256	317	303	221	393	201	384	140	348	156	228	146	188	174	213	283	201	383	197	378	266	(5)
たけのこ	700	153,099	219	3	1,187	6	1,202	43	665	472	197	170	100	3	150	0	4,200	-	-	0	137	0	896	1	850	2	977	(6)
れんこん	668	191,552	290	46	317	50	276	39	297	27	349	10	682	8	1,010	24	535	53	290	76	266	80	219	71	214	105	265	(7)
葉茎菜類																												
はくさい	9,030	526,997	58	801	44	657	69	657	85	827	43	623	31	563	54	453	75	483	69	489	124	922	99	1,337	33	1,215	33	(8)
こまつな	379	111,171	294	22	463	34	355	42	192	36	196	40	150	27	413	42	256	-	-	29	410	39	306	36	251	31	401	(9)
その他の葉類	862	228,964	266	58	352	70	288	95	189	86	184	65	179	44	412	62	347	86	263	52	435	87	264	68	248	87	301	(10)
ちんげんさい	249	79,933	333	16	470	18	424	24	258	27	226	22	225	21	365	24	326	4	251	20	558	26	315	20	291	17	360	(11)
キャベツ	18,629	1,386,061	75	1,047	93	1,191	133	1,693	82	1,673	64	1,526	34	1,251	59	1,577	100	2,103	67	1,802	95	1,862	87	1,650	49	1,719	51	(12)
ほうれんそう	1,173	413,012	352	118	407	186	297	171	194	131	201	57	312	34	625	29	759	25	731	31	816	109	450	147	273	136	413	(13)
ねぎ	9,854	964,967	338	346	310	222	453	239	289	217	241	174	318	152	441	205	406	215	305	183	413	300	306	228	319	372	310	(14)
ふき	12	2,933	251	1	262	0	313	2	328	5	258	2	136	-	-	-	-	-	-	-	-	-	-	0	264	2	250	(15)
うど	3	1,375	414	0	522	0	497	0	595	1	346	1	353	0	752	0	767	0	397	0	496	0	557	0	425	0	1,542	(16)
みつば	75	36,764	491	5	879	7	492	7	360	7	281	6	304	5	507	6	590	7	472	5	649	7	307	6	365	7	757	(17)
しゅんぎく	175	48,441	276	18	628	14	549	15	323	10	342	7	287	4	630	3	798	4	553	4	963	11	551	17	413	22	614	(18)
にら	699	322,110	461	34	827	35	823	51	332	46	285	43	210	37	360	36	430	40	313	32	569	48	394	46	371	50	693	(19)
洋菜類																												
セルリー	322	75,630	235	22	183	30	217	39	197	35	188	29	199	27	275	24	305	23	273	23	273	22	231	20	251	28	194	(20)
アスパラガス	305	290,085	950	4	1,005	8	973	30	1,035	55	1,263	35	1,396	31	1,044	51	776	46	588	27	741	9	1,033	5	1,009	5	1,102	(21)
うち輸入	24	22,799	958	4	1,005	6	789	2	703	0	848	0	1,411	0	1,452	0	1,178	0	1,681	0	1,608	2	1,052	5	1,011	3	1,102	(22)
カリフラワー	703	76,073	108	49	207	134	103	95	95	81	98	73	73	13	83	2	302	2	251	4	259	76	97	111	81	85	141	(23)
ブロッコリー	1,245	279,187	224	63	399	123	252	141	192	99	195	92	167	75	210	95	221	90	202	91	218	94	257	152	187	130	248	(24)
うち輸入	429	20,383	48	3	228	5	213	2	171	34	189	50	141	63	202	64	184	58	151	73	247	63	212	13	148	1	123	(25)
レタス	8,847	1,256,916	142	600	146	582	219	871	85	760	90	713	91	726	152	908	111	697	191	596	265	755	148	788	91	849	154	(26)
パセリ	66	53,915	1,187	3	1,252	3	1,171	4	673	4	826	3	1,382	4	1,312	4	952	5	883	3	2,394	3	1,647	4	727	5	1,440	(27)
果菜類																												
きゅうり	6,179	1,393,046	225	407	259	468	226	580	170	758	108	665	144	503	247	417	225	388	233	470	315	552	233	474	263	495	386	(28)
かぼちゃ	4,074	514,740	126	273	114	367	101	457	91	461	119	362	159	309	162	244	151	213	161	340	135	372	124	322	115	334	119	(29)
うち輸入	2,276	253,644	111	260	112	377	97	441	81	421	105	301	155	79	157	10	204	13	152	-	-	-	-	97	157	277	115	(30)
なす	8,654	2,010,915	232	413	320	488	298	749	266	1,010	216	1,072	214	889	261	588	253	534	210	556	261	665	259	695	210	535	251	(31)
トマト	14,212	4,630,236	326	1,015	240	915	222	1,046	232	1,229	218	1,642	139	1,160	232	1,070	317	1,661	210	1,038	325	975	273	1,354	213	1,106	329	(32)
ミニトマト	3,476	1,073,959	434	246	336	223	472	237	391	284	357	352	221	244	327	108	587	90	629	62	715	161	759	259	499	250	573	(33)
ピーマン	1,634	638,863	391	87	536	95	633	130	577	184	354	186	266	131	438	145	406	177	324	130	361	122	385	127	281	120	458	(34)
ししとうがらし	45	46,741	1,040	2	1,418	3	1,054	3	1,071	4	876	3	1,075	3	1,267	7	832	7	865	5	795	4	1,060	3	1,152	2	2,733	(35)
スイートコーン	205	160,331	787	-	-	0	441	0	451	5	525	63	365	188	248	201	192	155	196	86	394	7	264	0	253	-	-	(36)
豆類																												
さやいんげん	322	149,081	726	8	1,298	8	1,138	11	1,070	18	773	20	617	14	755	14	882	25	546	19	717	29	524	29	363	9	1,119	(37)
さやえんどう	37	36,941	1,002	4	895	4	1,164	5	915	6	652	6	778	3	1,148	1	1,751	2	1,454	1	3,326	1	1,774	2	945	3	1,865	(38)
うち輸入	5	2,405	446	1	352	1	568	1	571	1	316	0	229	1	567	0	549	0	411	0	262	0	1,523	0	630	0	251	(39)
実えんどう	236	151,263	640	11	783	15	1,111	45	773	74	628	70	396	3	554	1	1,156	1	924	0	903	0	844	4	809	12	837	(40)
そらまめ	63	23,182	367	2	577	2	839	10	518	23	345	24	250	1	718	0	521	0	430	-	-	-	-	0	639	2	530	(41)
えだまめ	56	23,488	420	-	-	-	-	-	-	0	1,408	1	481	13	460	24	366	12	465	4	496	1	296	0	398	0	909	(42)
土物類																												
かんしょ	2,407	454,659	183	231	164	273	163	252	181	190	221	151	211	106	261	133	284	196	169	228	167	220	172	224	158	282	151	(43)
ばれいしょ	6,277	1,162,658	141	586	126	692	132	771	172	742	254	743	234	646	154	471	72	536	96	734	109	785	114	744	101	778	94	(44)
さといも	1,129	231,481	205	98	220	80	222	77	206	65	220	44	232	47	265	55	239	89	237	119	216	148	172	125	169	183	183	(45)
やまのいも	1,599	416,615	237	99	242	112	239	131	249	121	253	126	246	135	263	176	254	167	271	166	269	155	233	99	263	114	264	(46)
たまねぎ	15,734	1,484,081	94	1,103	130	1,129	134	1,376	139	1,540	101	1,362	67	1,174	64	1,155	60	1,116	75	1,226	99	1,409	99	1,558	84	1,575	93	(47)
うち輸入	1,860	135,559	73	282	89	288	87	226	92	174	85	40	73	44	70	77	44	89	50	189	64	189	86	158	51	173	53	(48)
にんにく	460	165,628	360	12	794	13	831	12	697	15	924	18	616	13	564	17	499	16	352	15	469	14	383	16	412	21	452	(49)
うち輸入	112	23,954	304	8	389	8	378	9	384	9	398	7	408	6	397	10	282	9	253	10	301	11	295	12	203	7	303	(50)
しょうが	1,038	404,198	389	92	349	71	379	54	428	68	460	74	494	103	511	97	544	101	385	83	314	74	291	94	285	126	254	(51)
うち輸入	62	18,340	296	4	310	5	307	6	306	7	303	5	306	5	327	6	310	6	280	5	268	4	273	4	273	5	258	(52)
きのこ類																												
生しいたけ	477	344,159	722	39	1,009	41	879	61	549	47	610	36	669	32	697	26	680	29	579	26	835	48	686	42	806	50	754	(53)
うち輸入	16	5,517	350	5	398	3	479	2	171	2	164	-	-	-	-	-	-	-	-	0	458	0	458	1	403	4	354	(54)
なめこ	74	27,020	366	7	549	7	424	7	333	6	362	5	378	4	426	4	428	5	289	7	359	7	366	7	341	8	359	(55)
えのきだけ	1,767	453,229	256	174	295	162	300

青果物卸売市場調査報告（平成23年）（正誤表）

誤

表番号：2-1

1　全国及び主要都市の果実の卸売数量・価額・価格

年・次 品目・品種		1)総数 数量	1)総数 価額	1)総数 価格	対前年比 数量	対前年比 価格	2)主要都市の市場計 数量	2)主要都市の市場計 価額	2)主要都市の市場計 価格	対前年比 数量	対前年比 価格	
		t	千円	円/kg	%	%	t	千円	円/kg	%	%	
果実計												
平成18年	(1)	4,480,561	1,212,475,992	271	90	111	3,133,361	904,432,041	289	88	111	(1)
19	(2)	4,253,727	1,193,864,070	281	95	104	2,970,228	889,888,786	300	95	104	(2)
20	(3)	4,362,831	1,119,200,654	257	103	91	3,043,780	834,722,063	274	102	91	(3)
21	(4)	4,359,206	1,056,200,767	242	100	94	3,036,815	787,837,670	259	100	95	(4)
22	(5)	3,964,406	1,074,499,730	271	91	112	2,725,867	794,189,468	291	90	112	(5)
23	(6)	3,814,488	1,043,253,852	272	96	101	2,622,784	771,094,863	294	96	101	(6)
国産果実計	(7)	2,823,535	885,096,396	313	97	101	1,941,421	654,196,754	337	97	101	(7)
みかん	(8)	484,317	149,612,902	219	101	101	470,526	110,582,616	235	101	101	(8)
ネーブルオレンジ（国産）	(9)	4,792	995,730	208	79	135	3,295	735,983	223	79	135	(9)
甘なつみかん	(10)	43,689	7,085,479	162	81	132	30,040	5,237,054	174	81	132	(10)
いよかん	(11)	61,657	12,905,532	211	67	173	41,982	9,538,800	227	67	173	(11)
はっさく	(12)	31,250	6,011,524	192	80	153	21,487	4,443,267	207	80	153	(12)
その他の雑かん	(13)	158,993	52,907,711	330	76	127	109,321	38,809,755	355	76	127	(13)
りんご	(14)	502,585	119,932,370	239	99	100	345,570	88,644,997	257	99	100	(14)
つがる	(15)	52,523	11,333,185	216	103	83	36,114	8,376,636	232	103	83	(15)
ジョナゴールド	(16)	44,140	11,247,768	255	92	94	30,350	8,313,505	274	92	94	(16)
王林	(17)	44,365	9,515,387	214	98	97	30,505	7,033,207	231	98	97	(17)
ふじ	(18)	307,175	73,621,234	240	101	102	211,209	54,415,285	258	101	102	(18)
その他のりんご	(19)	54,381	14,214,597	261	89	108	37,391	10,506,362	281	89	108	(19)
日本なし	(20)	184,876	45,930,008	248	110	79	127,118	33,948,011	267	110	79	(20)
幸水	(21)	65,481	18,353,741	280	107	79	45,024	13,565,796	301	107	79	(21)
豊水	(22)	59,652	13,294,495	223	109	75	41,016	9,826,292	240	109	75	(22)
二十世紀	(23)	18,010	4,546,459	252	120	74	12,383	3,360,401	271	120	74	(23)
新高	(24)	18,466	3,825,945	207	109	91	12,697	2,827,851	223	109	91	(24)
その他のなし	(25)	23,265	5,909,369	254	115	92	15,997	4,367,761	273	115	92	(25)
西洋なし	(26)	16,035	4,609,476	287	98	98	11,025	3,406,978	309	98	98	(26)
かき	(27)	149,892	36,389,109	243	119	82	103,002	26,896,095	261	119	82	(27)
甘がき	(28)	59,948	15,435,230	257	111	85	41,219	11,408,562	277	111	85	(28)
渋がき（脱渋を含む）	(29)	89,856	20,953,879	233	126	80	61,783	15,487,533	251	126	80	(29)
びわ	(30)	4,261	3,737,691	877	93	100	2,930	2,762,620	943	93	100	(30)
もも	(31)	102,907	39,590,518	385	108	86	70,757	29,262,336	414	108	86	(31)
すもも	(32)	17,757	7,420,075	418	110	87	12,210	5,484,362	449	110	87	(32)
おうとう	(33)	10,401	13,288,395	1,278	105	99	7,152	9,821,783	1,373	105	99	(33)
うめ	(34)	22,809	7,374,925	323	101	92	15,683	5,450,990	348	101	92	(34)
ぶどう	(35)	90,456	63,615,043	703	90	100	62,196	47,019,460	756	90	100	(35)
デラウェア	(36)	21,996	14,566,516	662	91	100	15,124	10,766,474	712	91	100	(36)
巨峰	(37)	30,639	22,662,386	740	90	98	21,067	16,750,333	795	90	98	(37)
その他のぶどう	(38)	37,821	26,386,142	698	89	101	26,005	19,502,653	750	89	101	(38)
くり	(39)	8,609	4,162,708	484	66	127	5,919	3,076,761	520	66	127	(39)
いちご	(40)	172,445	157,260,591	912	103	99	118,571	116,255,213	980	103	99	(40)
メロン	(41)	170,182	68,736,978	404	94	101	117,015	50,805,210	434	94	101	(41)
温室メロン	(42)	37,168	22,932,188	617	91	102	25,556	16,949,750	663	91	102	(42)
アンデスメロン	(43)	24,188	8,379,749	346	98	97	16,631	6,193,681	372	98	97	(43)
その他のメロン（まくわうりを含む）	(44)	108,826	37,425,040	344	94	103	74,827	27,661,778	370	94	103	(44)
すいか	(45)	339,021	57,502,811	170	97	97	233,105	42,501,758	182	97	97	(45)
キウイフルーツ	(46)	21,280	6,302,301	400	71	126	14,632	6,264,632	430	71	126	(46)
その他の国産果実	(47)	26,012	17,924,000	689	101	95	17,885	13,348,074	741	101	95	(47)
輸入果実計	(48)	990,951	158,157,457	160	94	101	681,363	116,898,109	172	94	101	(48)
バナナ	(49)	570,357	69,766,200	122	91	102	392,169	51,565,933	131	91	102	(49)
パインアップル	(50)	72,184	10,706,566	148	103	95	49,633	7,915,489	159	103	95	(50)
レモン	(51)	44,015	7,377,974	168	102	83	30,264	5,453,344	180	102	83	(51)
グレープフルーツ	(52)	102,375	13,329,445	130	88	97	70,392	9,852,124	140	88	97	(52)
オレンジ	(53)	92,924	14,944,714	161	110	97	63,893	11,046,010	173	110	97	(53)
輸入おうとう	(54)	4,414	4,419,396	1,001	85	111	3,035	3,266,485	1,076	85	111	(54)
輸入キウイフルーツ	(55)	40,852	17,409,005	426	97	102	28,089	12,867,428	458	97	102	(55)
輸入メロン	(56)	17,919	2,094,537	117	112	98	12,321	1,548,124	126	112	98	(56)
その他の輸入果実	(57)	45,910	18,109,822	394	106	99	31,567	13,385,272	424	106	99	(57)

注：1)の数量及び価額は、平成22年のシェアを基に主要都市の市場計から推計した。
　　2)は、①中央卸売市場が開設されている都市、②県庁が所在する都市、③人口20万人以上で、かつ青果物の年間取扱量が3年以上6万t以上の都市をいう。

正

表番号：2-1

1　全国及び主要都市の果実の卸売数量・価額・価格

年・次 品目・品種		1)総数 数量	1)総数 価額	1)総数 価格	対前年比 数量	対前年比 価格	2)主要都市の市場計 数量	2)主要都市の市場計 価額	2)主要都市の市場計 価格	対前年比 数量	対前年比 価格	
		t	千円	円/kg	%	%	t	千円	円/kg	%	%	
果実計												
平成18年	(1)	4,480,561	1,212,475,992	271	90	111	3,133,361	904,432,041	289	88	111	(1)
19	(2)	4,253,727	1,193,864,070	281	95	104	2,970,228	889,888,786	300	95	104	(2)
20	(3)	4,362,831	1,119,200,654	257	103	91	3,043,780	834,722,063	274	102	91	(3)
21	(4)	4,359,206	1,056,200,767	242	100	94	3,036,815	787,837,670	259	100	95	(4)
22	(5)	3,964,406	1,074,499,730	271	91	112	2,725,867	794,189,468	291	90	112	(5)
23	(6)	3,809,734	1,042,524,375	274	96	101	2,619,517	770,555,688	294	96	101	(6)
国産果実計	(7)	2,819,419	884,439,385	314	97	101	1,938,591	653,711,126	337	97	101	(7)
みかん	(8)	484,296	149,671,620	219	101	101	470,512	110,626,016	235	101	101	(8)
ネーブルオレンジ（国産）	(9)	4,798	997,989	208	79	136	3,299	737,579	224	79	136	(9)
甘なつみかん	(10)	43,688	7,085,498	162	81	132	30,039	5,237,061	174	81	132	(10)
いよかん	(11)	61,657	12,905,532	211	67	173	41,982	9,538,800	227	67	173	(11)
はっさく	(12)	31,250	6,011,524	192	80	153	21,487	4,443,267	207	80	153	(12)
その他の雑かん	(13)	158,988	52,518,106	330	76	127	109,318	38,817,438	355	76	127	(13)
りんご	(14)	502,585	119,949,781	239	99	100	345,570	88,657,966	257	99	100	(14)
つがる	(15)	52,523	11,337,516	216	103	83	36,114	8,378,940	232	103	83	(15)
ジョナゴールド	(16)	44,140	11,247,768	255	92	94	30,350	8,313,505	274	92	94	(16)
王林	(17)	44,365	9,516,864	215	98	97	30,505	7,034,151	231	98	97	(17)
ふじ	(18)	307,175	73,627,656	240	101	102	211,209	54,420,032	258	101	102	(18)
その他のりんご	(19)	54,381	14,219,978	261	89	107	37,391	10,510,339	281	89	107	(19)
日本なし	(20)	184,634	45,883,567	249	109	79	126,952	33,913,685	267	109	79	(20)
幸水	(21)	65,417	18,339,515	280	106	79	44,980	13,555,191	301	108	79	(21)
豊水	(22)	59,487	13,258,698	223	108	75	40,902	9,799,833	240	108	75	(22)
二十世紀	(23)	18,010	4,546,947	252	120	74	12,383	3,360,762	271	120	74	(23)
新高	(24)	18,465	3,833,669	208	109	91	12,696	2,833,560	223	109	91	(24)
その他のなし	(25)	23,256	5,904,739	254	115	92	15,991	4,364,339	273	115	92	(25)
西洋なし	(26)	16,035	4,609,476	287	98	98	11,025	3,406,978	309	98	98	(26)
かき	(27)	149,804	36,299,625	243	119	82	103,003	26,903,868	261	119	82	(27)
甘がき	(28)	59,948	15,444,422	258	111	85	41,219	11,415,396	277	111	85	(28)
渋がき（脱渋を含む）	(29)	89,857	20,855,204	233	126	80	61,784	15,488,512	251	126	80	(29)
びわ	(30)	4,261	3,737,691	877	93	100	2,930	2,762,620	943	93	100	(30)
もも	(31)	102,901	39,594,100	385	108	86	70,753	29,264,994	414	108	86	(31)
すもも	(32)	17,757	7,420,579	418	110	87	12,210	5,484,735	449	110	87	(32)
おうとう	(33)	10,401	13,288,395	1,278	105	99	7,152	9,821,783	1,373	105	99	(33)
うめ	(34)	22,809	7,374,925	323	101	92	15,683	5,450,990	348	101	92	(34)
ぶどう	(35)	90,362	63,576,319	704	90	100	62,131	46,992,316	756	90	100	(35)
デラウェア	(36)	21,994	14,566,476	662	91	100	15,123	10,766,445	712	91	100	(36)
巨峰	(37)	30,539	22,626,348	740	90	98	21,012	16,723,696	796	90	98	(37)
その他のぶどう	(38)	37,808	26,383,495	698	89	101	25,996	19,502,175	750	89	101	(38)
くり	(39)	8,607	4,165,794	484	66	127	5,918	3,079,781	520	66	127	(39)
いちご	(40)	171,998	156,983,683	913	103	99	118,263	116,030,543	981	103	99	(40)
メロン	(41)	170,105	68,726,740	404	94	101	116,962	50,797,643	434	94	101	(41)
温室メロン	(42)	37,168	22,932,188	617	91	102	25,556	16,949,750	663	91	102	(42)
アンデスメロン	(43)	24,188	8,379,664	346	98	97	16,631	6,193,616	372	98	97	(43)
その他のメロン（まくわうりを含む）	(44)	108,750	37,414,888	344	94	103	74,775	27,654,274	370	94	103	(44)
すいか	(45)	338,576	57,488,716	170	97	98	232,800	42,491,340	183	97	98	(45)
キウイフルーツ	(46)	21,280	6,303,627	400	71	126	14,632	6,284,799	430	71	126	(46)
その他の国産果実	(47)	23,228	17,543,847	755	90	104	15,971	12,967,093	812	90	104	(47)
輸入果実計	(48)	990,316	158,085,009	160	94	101	680,926	116,844,561	172	94	101	(48)
バナナ	(49)	569,947	69,737,683	122	91	103	391,887	51,544,896	132	91	103	(49)
パインアップル	(50)	72,135	10,722,530	148	103	95	49,599	7,910,521	159	103	95	(50)
レモン	(51)	43,986	7,375,097	168	102	83	30,244	5,451,118	180	102	83	(51)
グレープフルーツ	(52)	102,356	13,372,813	130	88	97	70,379	9,850,993	140	88	97	(52)
オレンジ	(53)	92,892	14,941,290	161	110	97	63,871	11,043,413	173	110	97	(53)
輸入おうとう	(54)	4,414	4,419,403	1,001	85	111	3,035	3,266,490	1,076	85	111	(54)
輸入キウイフルーツ	(55)	40,834	17,403,445	426	97	102	28,077	12,863,319	458	97	102	(55)
輸入メロン	(56)	17,916	2,094,261	117	111	98	12,319	1,547,920	126	111	98	(56)
その他の輸入果実	(57)	45,836	18,083,456	395	106	99	31,516	13,365,932	424	106	99	(57)

注：1)の数量及び価額は、平成22年のシェアを基に主要都市の市場計から推計した。
　　2)は、①中央卸売市場が開設されている都市、②県庁が所在する都市、③人口20万人以上で、かつ青果物の年間取扱量がおおむね6万t以上の都市をいう。

青果物卸売市場調査報告（平成23年）（正誤表）

誤

表番号：2-2　果実　１月～６月

2　主要都市の月別果実の卸売数量・価額・価格

品目	1月			2月			3月			4月			5月			6月		
	数量	価額	価格	数量	価額	価格	数量	価額	価格	数量	価額	価格	数量	価額	価格	数量	価額	価格
	t	千円	円/kg	t	千円	円/kg	t	千円	円/kg	t	千円	円/kg	t	千円	円/kg	t	千円	円/kg
果実計 (1)	181,150	60,366,188	333	188,324	64,310,399	341	188,736	60,752,684	322	179,630	55,739,900	310	180,564	55,086,122	305	203,568	62,784,704	308
国産果実計 (2)	137,094	54,153,798	395	141,613	57,377,626	405	130,488	51,422,269	394	115,909	44,706,126	386	109,555	40,954,576	374	132,671	48,621,658	366
みかん (3)	53,395	15,153,529	284	32,604	10,115,949	310	11,412	3,452,508	303	906	463,384	511	1,018	1,204,743	1,184	3,658	3,205,253	876
ネーブルオレンジ(国産) (4)	704	154,384	219	930	203,441	219	985	225,222	229	316	60,715	192	24	4,007	166	3	414	148
甘なつみかん (5)	576	125,798	218	1,430	276,101	193	4,989	896,663	180	11,312	1,920,771	170	8,199	1,421,479	173	3,144	536,966	171
いよかん (6)	12,571	2,765,810	220	17,244	3,996,901	232	10,346	2,396,990	232	829	158,867	192	19	2,517	135	0	30	333
はっさく (7)	3,360	649,356	193	5,587	1,096,309	196	7,112	1,500,185	211	4,453	985,195	221	476	101,815	214	13	3,123	241
その他の雑かん (8)	13,029	4,840,021	371	21,520	8,187,913	380	25,545	8,351,423	327	21,362	6,668,197	312	8,857	2,742,787	310	1,869	641,539	343
りんご (9)	28,515	6,664,091	234	34,007	7,471,542	220	37,991	8,315,571	219	32,120	7,054,450	220	24,610	6,320,654	257	21,061	5,558,701	264
つがる (10)	5	922	200	0	6	165	1	188	285	-	-	-	-	-	-	1	24	32
ジョナゴールド (11)	1,780	512,038	288	1,933	520,066	269	2,402	652,617	272	2,418	627,208	259	2,755	738,703	268	3,053	775,883	254
王林 (12)	3,399	756,180	222	4,276	889,087	208	4,812	1,008,757	210	3,933	827,879	211	2,909	673,134	231	2,404	595,856	248
ふじ (13)	22,299	5,105,103	229	26,802	5,811,976	217	29,892	6,417,018	215	25,108	5,420,143	216	18,280	4,733,206	259	15,132	4,059,678	268
その他のりんご (14)	1,031	289,849	281	996	250,407	251	884	236,991	268	661	179,220	271	666	175,611	264	470	127,260	271
日本なし (15)	255	76,764	301	136	36,044	264	50	13,556	272	13	3,046	226	2	286	159	47	51,434	1,101
幸水 (16)	-	-	-	-	-	-	-	-	-	-	-	-	-	-	-	46	50,897	1,101
豊水 (17)	1	82	134	0	32	108	-	-	-	-	-	-	-	-	-	0	477	1,179
二十世紀 (18)	2	357	204	-	-	-	-	-	-	-	-	-	-	-	-	-	-	-
新高 (19)	10	3,656	321	-	-	-	3	660	260	1	239	260	-	-	-	-	-	-
その他のなし (20)	243	73,269	301	136	36,012	264	47	12,897	273	13	2,807	224	2	286	159	0	60	962
西洋なし (21)	187	59,561	319	26	6,220	237	2	461	193	2	200	133	-	-	-	-	-	-
かき (22)	1,563	661,375	423	634	281,423	444	69	31,557	456	3	776	238	-	-	-	0	67	1,117
甘がき (23)	1,310	583,577	446	621	276,276	445	68	31,007	458	1	533	453	-	-	-	0	10	480
渋がき(脱渋を含む) (24)	254	77,798	307	13	5,148	393	1	550	376	2	243	117	-	-	-	0	57	1,436
びわ (25)	-	-	-	1	4,268	5,375	33	83,783	2,574	204	375,985	1,843	702	837,428	1,193	1,830	1,369,880	748
もも (26)	-	-	-	-	-	-	-	-	-	9	20,038	2,238	265	394,229	1,487	2,971	1,853,028	624
すもも (27)	-	-	-	-	-	-	-	-	-	-	-	-	60	54,839	920	2,443	1,203,062	492
おうとう (28)	0	6,828	27,534	0	8,690	17,845	2	17,534	10,979	35	234,521	6,763	163	718,404	4,417	3,363	5,084,609	1,512
うめ (29)	0	16	774	0	11	345	0	3	299	2	540	248	1,454	657,411	452	12,662	4,429,729	350
ぶどう (30)	214	93,572	436	92	37,174	404	31	20,962	677	87	197,265	2,262	757	1,296,422	1,713	3,306	3,865,816	1,169
デラウェア (31)	-	-	-	-	-	-	0	957	4,932	48	118,229	2,466	552	846,994	1,535	2,551	2,631,123	1,032
巨峰 (32)	0	168	962	1	359	540	-	-	-	5	16,805	3,326	106	223,278	2,116	466	723,439	1,552
その他のぶどう (33)	214	93,403	436	91	36,814	403	31	20,005	650	34	62,231	1,819	100	226,149	2,271	290	511,254	1,764
くり (34)	5	2,235	440	6	2,246	382	14	5,064	363	0	221	446	0	33	417	-	-	-
いちご (35)	16,856	19,635,146	1,165	21,540	22,427,389	1,041	25,195	22,145,350	879	25,911	19,025,091	734	12,099	8,799,194	727	1,622	1,443,246	890
メロン (36)	2,144	1,747,627	815	1,760	1,539,960	875	2,074	1,918,748	925	6,066	3,423,515	564	19,865	8,066,599	406	24,302	8,848,184	364
温室メロン (37)	1,208	1,144,244	948	1,038	1,117,317	1,076	1,321	1,403,734	1,063	1,454	1,169,982	805	1,914	1,304,131	681	2,290	1,333,163	582
アンデスメロン (38)	396	198,803	502	398	189,890	478	344	198,256	577	1,427	689,267	483	4,926	1,891,108	384	4,501	1,580,949	351
その他のメロン(ネット系を含む) (39)	540	404,581	749	324	232,752	719	409	316,757	775	3,185	1,564,266	491	13,026	4,871,360	374	17,511	5,934,072	339
すいか (40)	306	92,712	303	366	137,413	375	1,239	421,571	340	10,656	2,649,657	263	29,673	6,621,194	223	49,100	8,727,291	178
キウイフルーツ (41)	3,145	1,267,431	403	3,282	1,388,254	423	3,129	1,433,009	458	1,590	750,553	472	61	25,658	422	38	15,903	418
その他の国産果実 (42)	267	157,541	590	446	160,377	359	270	192,109	710	633	713,139	1,127	1,252	1,684,876	1,346	1,439	1,783,383	1,239
輸入果実計 (43)	44,056	6,212,390	141	46,711	6,032,772	148	58,248	9,330,415	160	63,760	11,033,774	173	71,009	14,131,547	199	70,697	14,163,047	200
バナナ (44)	29,261	3,530,203	121	30,211	3,838,335	127	34,371	4,781,650	139	35,027	5,137,224	147	36,273	5,199,209	143	35,810	4,949,177	138
パインアップル (45)	3,730	464,047	124	3,292	513,158	156	4,146	665,557	161	4,422	700,805	158	4,200	744,553	177	4,372	772,720	177
レモン (46)	1,946	372,323	191	2,044	341,345	167	2,510	400,027	159	2,280	399,348	175	2,523	455,106	180	2,857	527,229	185
グレープフルーツ (47)	3,668	567,321	155	4,630	700,072	151	6,812	1,026,106	151	6,965	1,051,217	151	7,594	1,122,165	148	8,409	1,173,914	140
オレンジ (48)	2,195	398,769	182	3,308	606,128	183	6,632	1,203,427	181	8,094	1,440,216	178	9,407	1,671,919	178	8,813	1,518,233	172
輸入おうとう (49)	3	3,395	1,243	0	254	819	-	-	-	0	255	1,637	1,229	1,360,587	1,107	1,323	1,432,553	1,083
輸入キウイフルーツ (50)	254	81,757	322	117	38,411	328	178	63,138	355	1,862	897,948	482	4,277	2,045,616	478	4,824	2,309,415	479
輸入メロン (51)	1,038	116,129	112	1,138	139,325	122	913	163,600	179	1,745	204,245	117	1,552	170,859	110	1,206	121,416	101
その他の輸入果実 (52)	1,960	678,446	346	1,971	755,744	384	2,686	1,026,909	382	2,365	1,202,516	357	3,954	1,361,533	344	3,083	1,058,301	441

正

表番号：2-2　果実　１月～６月

2　主要都市の月別果実の卸売数量・価額・価格

品目	1月			2月			3月			4月			5月			6月		
	数量	価額	価格	数量	価額	価格	数量	価額	価格	数量	価額	価格	数量	価額	価格	数量	価額	価格
	t	千円	円/kg	t	千円	円/kg	t	千円	円/kg	t	千円	円/kg	t	千円	円/kg	t	千円	円/kg
果実計 (1)	181,150	60,366,188	333	188,143	64,289,312	342	188,736	60,752,684	322	179,404	55,711,679	311	180,326	55,080,818	305	203,381	62,781,463	309
国産果実計 (2)	137,094	54,153,798	395	141,435	57,357,667	406	130,488	51,422,269	394	115,653	44,681,171	386	109,321	40,930,784	374	132,689	48,599,986	366
みかん (3)	53,395	15,153,529	284	32,604	10,115,949	310	11,412	3,452,508	303	906	463,384	511	1,018	1,204,743	1,184	3,658	3,205,253	876
ネーブルオレンジ(国産) (4)	704	154,384	219	930	203,441	219	985	225,222	229	316	60,715	192	24	4,007	166	3	414	148
甘なつみかん (5)	576	125,798	218	1,430	276,101	193	4,989	896,663	180	11,312	1,920,771	170	8,199	1,421,479	173	3,144	536,966	171
いよかん (6)	12,571	2,765,810	220	17,244	3,996,901	232	10,346	2,396,990	232	829	158,867	192	19	2,517	135	0	30	333
はっさく (7)	3,360	649,356	193	5,587	1,096,309	196	7,112	1,500,185	211	4,453	985,195	221	476	101,815	214	13	3,123	241
その他の雑かん (8)	13,029	4,840,021	371	21,520	8,187,913	380	25,545	8,351,423	327	21,362	6,668,197	312	8,857	2,742,787	310	1,869	641,539	343
りんご (9)	28,515	6,664,091	234	34,007	7,471,542	220	37,991	8,315,571	219	32,120	7,054,450	220	24,610	6,320,654	257	21,061	5,558,701	264
つがる (10)	5	922	200	0	6	165	1	188	285	-	-	-	-	-	-	1	24	32
ジョナゴールド (11)	1,780	512,038	288	1,933	520,066	269	2,402	652,617	272	2,418	627,208	259	2,755	738,703	268	3,053	775,883	254
王林 (12)	3,399	756,180	222	4,276	889,087	208	4,812	1,008,757	210	3,933	827,879	211	2,909	673,134	231	2,404	595,856	248
ふじ (13)	22,299	5,105,103	229	26,802	5,811,976	217	29,892	6,417,018	215	25,108	5,420,143	216	18,280	4,733,206	259	15,132	4,059,678	268
その他のりんご (14)	1,031	289,849	281	996	250,407	251	884	236,991	268	661	179,220	271	666	175,611	264	470	127,260	271
日本なし (15)	255	76,764	301	136	36,044	264	50	13,556	272	13	3,046	226	2	286	159	47	51,434	1,101
幸水 (16)	-	-	-	-	-	-	-	-	-	-	-	-	-	-	-	46	50,897	1,101
豊水 (17)	1	82	134	0	32	108	-	-	-	-	-	-	-	-	-	0	477	1,179
二十世紀 (18)	2	357	204	-	-	-	-	-	-	-	-	-	-	-	-	-	-	-
新高 (19)	10	3,056	321	-	-	-	3	660	260	1	239	260	-	-	-	-	-	-
その他のなし (20)	243	73,269	301	136	36,012	264	47	12,897	273	13	2,807	224	2	286	159	0	60	962
西洋なし (21)	187	59,561	319	26	6,220	237	2	461	193	2	200	133	-	-	-	-	-	-
かき (22)	1,563	661,375	423	634	281,423	444	69	31,557	456	3	776	238	-	-	-	0	67	1,117
甘がき (23)	1,310	583,577	446	621	276,276	445	68	31,007	458	1	533	453	-	-	-	0	10	480
渋がき(脱渋を含む) (24)	254	77,798	307	13	5,148	393	1	550	376	2	243	117	-	-	-	0	57	1,436
びわ (25)	-	-	-	1	4,268	5,375	33	83,783	2,574	204	375,985	1,843	702	837,428	1,193	1,830	1,369,880	748
もも (26)	-	-	-	-	-	-	-	-	-	9	20,038	2,238	265	394,229	1,487	2,971	1,853,028	624
すもも (27)	-	-	-	-	-	-	-	-	-	-	-	-	60	54,839	920	2,443	1,203,062	492
おうとう (28)	0	6,828	27,534	0	8,690	17,845	2	17,534	10,979	35	234,521	6,763	163	718,404	4,417	3,363	5,084,609	1,512
うめ (29)	0	16	774	0	11	345	0	3	299	2	540	248	1,454	657,411	452	12,662	4,429,729	350
ぶどう (30)	214	93,572	436	92	37,174	404	31	20,962	677	87	197,265	2,262	757	1,296,422	1,713	3,306	3,865,816	1,169
デラウェア (31)	-	-	-	-	-	-	0	957	4,932	48	118,229	2,466	552	846,994	1,535	2,551	2,631,123	1,032
巨峰 (32)	0	168	962	1	359	540	-	-	-	5	16,805	3,326	106	223,278	2,116	466	723,439	1,552
その他のぶどう (33)	214	93,403	436	91	36,814	403	31	20,005	650	34	62,231	1,819	100	226,149	2,271	290	511,254	1,764
くり (34)	5	2,235	440	6	2,246	382	14	5,064	363	0	221	446	0	33	417	-	-	-
いちご (35)	16,856	19,635,146	1,165	21,540	22,427,389	1,041	25,195	22,145,350	879	25,911	19,025,091	734	12,099	8,799,194	727	1,622	1,443,246	890
メロン (36)	2,144	1,747,627	815	1,760	1,539,960	875	2,074	1,918,748	925	6,066	3,423,515	564	19,865	8,066,599	406	24,302	8,848,184	364
温室メロン (37)	1,208	1,144,244	948	1,038	1,117,317	1,076	1,321	1,403,734	1,063	1,454	1,169,982	805	1,914	1,304,131	681	2,290	1,333,163	582
アンデスメロン (38)	396	198,803	502	398	189,890	478	344	198,256	577	1,427	689,267	483	4,926	1,891,108	384	4,501	1,580,949	351
その他のメロン(ネット系を含む) (39)	540	404,581	749	324	232,752	719	409	316,757	775	3,185	1,564,266	491	13,026	4,871,360	374	17,511	5,934,072	339
すいか (40)	306	92,712	303	366	137,413	375	1,239	421,571	340	10,656	2,649,657	263	29,673	6,621,194	223	49,100	8,727,291	178
キウイフルーツ (41)	3,145	1,267,431	403	3,282	1,388,254	423	3,129	1,433,009	458	1,590	750,553	472	61	25,658	422	38	15,903	418
その他の国産果実 (42)	267	157,541	590	268	140,418	524	270	192,109	710	376	688,183	1,829	1,018	1,661,085	1,631	1,257	1,761,711	1,402
輸入果実計 (43)	44,056	6,212,390	141	46,709	6,931,644	148	58,248	9,330,415	160	63,751	11,030,508	173	71,005	14,130,034	199	70,692	14,161,478	200
バナナ (44)	29,261	3,530,203	121	30,211	3,838,335	127	34,371	4,781,650	139	35,027	5,137,224	147	36,273	5,199,209	143	35,810	4,949,177	138
パインアップル (45)	3,730	464,047	124	3,292	513,158	156	4,146	665,557	161	4,422	700,805	158	4,200	744,553	177	4,372	772,720	177
レモン (46)	1,946	372,323	191	2,044	341,345	167	2,510	400,027	159	2,280	399,348	175	2,523	455,106	180	2,857	527,229	185
グレープフルーツ (47)	3,668	567,321	155	4,630	700,072	151	6,812	1,026,106	151	6,965	1,051,217	151	7,594	1,122,165	148	8,409	1,173,914	140
オレンジ (48)	2,195	398,769	182	3,308	606,128	183	6,632	1,203,427	181	8,094	1,440,216	178	9,407	1,671,919	178	8,813	1,518,233	172
輸入おうとう (49)	3	3,395	1,243	0	254	819	-	-	-	0	255	1,637	1,229	1,360,587	1,107	1,323	1,432,553	1,083
輸入キウイフルーツ (50)	254	81,757	322	117	38,411	328	178	63,138	355	1,862	897,948	482	4,277	2,045,616	478	4,824	2,309,415	479
輸入メロン (51)	1,038	116,129	112	1,138	139,325	122	913	163,600	179	1,745	204,245	117	1,552	170,859	110	1,206	121,416	101
その他の輸入果実 (52)	1,960	678,446	346	1,968	754,617	383	2,686	1,026,909	382	3,356	1,199,256	357	3,951	1,380,019	344	3,079	1,356,822	441

青果物卸売市場調査報告（平成23年）（正誤表）

誤

表番号：2-2　果実　７月～12月

7月			8月			9月			10月			11月			12月			
数量	価額	価格	数量	価額	価格	数量	価額	価格	数量	価額	価格	数量	価額	価格	数量	価額	価格	
t	千円	円/kg	t	千円	円/kg	t	千円	円/kg	t	千円	円/kg	t	千円	円/kg	t	千円	円/kg	
222,698	74,320,775	334	255,807	73,424,256	287	222,081	62,019,291	279	252,501	61,800,696	245	249,054	57,365,348	230	298,631	83,124,501	278	(1)
159,408	62,685,744	393	197,626	63,621,713	322	166,894	52,772,769	316	200,042	52,959,061	265	200,709	49,515,198	247	249,213	75,406,217	303	(2)
6,229	4,870,511	782	6,765	4,852,393	717	15,543	5,087,246	327	69,014	11,759,548	170	102,161	18,011,402	176	167,821	32,406,150	193	(3)
0	6	132	0	11	285	0	88	341	0	26	236	6	3,425	582	326	84,243	258	(4)
268	36,358	135	41	5,268	127	3	196	69	4	260	66	0	19	95	73	17,175	236	(5)
–	–	–	–	–	–	–	–	–	–	–	–	0	1	53	972	217,683	224	(6)
2	241	151	–	–	–	–	–	–	–	–	–	4	1,082	252	481	105,962	220	(7)
887	480,191	541	958	420,238	439	1,195	419,971	352	1,284	500,507	396	1,800	852,986	474	11,034	4,703,982	426	(8)
15,523	4,374,876	282	13,356	3,989,482	299	30,921	6,931,272	224	37,527	10,811,627	288	38,145	11,131,000	292	31,793	10,021,730	315	(9)
1	186	219	3,663	1,038,849	284	26,027	5,812,036	223	6,312	1,499,010	237	97	23,519	242	8	1,899	231	(10)
3,159	820,396	260	3,543	954,929	270	321	56,347	175	3,570	1,001,467	281	3,585	1,016,699	284	1,829	637,152	348	(11)
1,623	433,007	267	462	132,262	286	17	3,445	206	757	146,126	193	3,190	784,212	246	2,724	783,262	288	(12)
10,292	2,995,252	291	4,686	1,562,615	333	245	59,142	242	7,664	2,523,533	329	25,292	7,717,153	305	25,517	8,010,466	314	(13)
447	126,036	282	1,003	300,827	300	4,312	1,000,302	232	19,224	5,641,491	293	5,981	1,589,417	266	1,716	588,950	343	(14)
2,479	1,326,714	535	32,060	10,760,571	336	60,902	14,251,764	234	23,854	5,530,330	232	5,780	1,400,788	242	1,539	496,713	323	(15)
2,367	1,285,420	543	25,949	8,688,363	335	16,428	3,469,518	211	225	68,902	306	7	2,387	345	1	219	158	(16)
12	7,986	650	3,932	1,187,874	302	31,162	7,337,591	235	5,853	1,282,070	219	54	9,881	182	1	298	427	(17)
–	–	–	1,583	704,706	445	9,276	2,363,869	255	1,515	290,513	192	7	955	132	–	–	–	(18)
–	–	–	16	6,063	381	1,611	384,307	239	9,949	2,193,482	220	1,068	226,730	212	40	13,304	332	(19)
100	33,307	334	579	173,565	300	2,425	696,479	287	6,311	1,695,362	269	4,644	1,160,826	250	1,497	482,892	323	(20)
–	–	–	174	35,197	203	1,421	297,726	209	2,513	705,102	281	4,094	1,275,142	311	2,606	1,027,371	394	(21)
38	43,698	1,157	216	170,304	787	6,834	2,551,886	373	44,370	10,967,838	247	37,757	8,729,703	231	11,518	3,457,468	300	(22)
6	6,069	1,030	34	25,033	742	1,382	447,318	324	8,764	2,314,478	264	20,581	5,064,550	246	8,453	2,659,712	315	(23)
32	37,628	1,181	183	145,271	795	5,451	2,104,569	386	35,606	8,653,359	243	17,176	3,665,154	213	3,065	797,755	260	(24)
161	91,208	568	0	69	572	–	–	–	–	–	–	–	–	–	–	–	–	(25)
23,117	12,236,848	529	35,928	11,721,299	326	8,265	2,952,408	357	199	83,990	422	2	397	163	0	100	1,614	(26)
4,594	2,060,110	448	3,591	1,433,682	399	1,284	608,727	474	228	118,971	522	10	4,799	467	1	173	277	(27)
3,538	3,682,080	1,041	49	67,573	1,368	2	1,471	753	–	–	–	0	23	728	0	49	2,121	(28)
1,489	348,172	234	76	15,098	198	–	–	–	–	–	–	–	–	–	0	9	1,230	(29)
6,706	7,084,972	1,057	20,428	13,540,620	663	18,597	12,357,125	664	9,372	6,775,180	723	1,879	1,346,207	716	726	404,147	557	(30)
3,752	3,161,198	842	6,531	3,094,428	474	1,594	858,314	538	92	52,202	570	4	3,030	723	–	–	–	(31)
1,625	2,007,932	1,236	7,175	5,446,764	758	7,070	4,828,835	683	3,966	2,931,323	739	614	534,280	870	39	43,148	1,100	(32)
1,329	1,915,842	1,442	6,722	5,005,428	745	9,933	6,669,975	672	5,314	3,791,635	713	1,261	808,897	641	686	360,999	526	(33)
0	36	448	52	42,566	819	3,113	1,518,046	488	2,521	1,375,531	546	189	120,922	641	19	9,858	507	(34)
249	350,553	1,405	140	217,427	1,554	102	176,940	1,732	107	246,312	2,308	2,655	3,738,322	1,408	12,095	18,030,243	1,491	(35)
20,386	8,966,531	440	19,224	6,379,293	332	8,482	2,872,277	339	4,917	3,111,204	429	3,377	1,846,013	547	4,420	3,085,259	698	(36)
2,664	1,781,123	669	3,943	1,831,591	465	2,655	1,197,969	451	2,308	1,190,225	516	2,112	1,365,591	618	2,649	2,170,680	819	(37)
2,709	908,881	336	1,349	296,447	220	59	16,073	271	117	34,052	291	133	58,314	438	273	131,642	481	(38)
15,013	6,276,528	418	13,932	4,251,254	305	5,767	1,658,235	288	2,492	886,928	356	1,131	482,107	426	1,498	782,937	523	(39)
71,363	14,481,655	203	61,595	8,015,236	130	6,971	822,439	118	1,052	210,380	200	658	143,958	219	725	178,250	246	(40)
35	15,245	433	32	13,807	431	39	16,245	422	450	255,830	569	808	319,533	395	2,024	783,163	387	(41)
2,345	2,235,742	954	2,941	1,941,577	660	3,220	1,906,941	592	2,651	1,506,425	568	1,381	589,475	427	1,038	376,490	363	(42)
63,289	11,635,031	184	58,181	9,802,544	168	55,187	9,246,522	168	52,459	8,841,635	169	48,345	7,850,150	162	49,419	7,718,284	156	(43)
33,571	4,430,007	132	32,576	3,971,878	122	31,898	3,965,439	124	32,374	4,265,709	132	30,784	3,937,608	128	30,012	3,559,494	119	(44)
5,347	830,219	155	5,260	797,865	152	4,187	646,144	154	3,463	597,010	172	3,259	540,016	166	3,953	641,394	162	(45)
2,911	605,050	208	2,791	564,942	202	2,585	466,723	181	2,719	440,529	162	2,405	390,981	163	2,692	489,640	182	(46)
7,537	1,074,500	143	6,098	840,487	138	5,327	640,184	120	4,455	447,242	100	4,078	473,588	116	4,819	735,330	153	(47)
6,647	1,119,623	168	5,345	900,896	169	4,674	748,066	160	3,728	573,849	154	2,653	424,715	160	2,399	440,170	184	(48)
407	395,814	972	56	51,475	919	1	1,211	912	1	746	1,124	0	17	128	15	20,179	1,389	(49)
4,052	1,908,928	471	3,273	1,524,249	466	3,437	1,554,140	452	2,478	1,093,775	441	1,895	777,823	410	1,442	572,228	397	(50)
643	89,375	139	525	79,913	152	1,109	134,768	122	980	124,504	127	641	93,228	146	831	110,822	133	(51)
2,175	1,181,516	543	2,256	1,070,837	475	1,969	1,089,908	554	2,262	1,298,271	574	2,630	1,212,175	461	3,256	1,149,027	353	(52)

正

表番号：2-2　果実　７月～12月

7月			8月			9月			10月			11月			12月			
数量	価額	価格	数量	価額	価格	数量	価額	価格	数量	価額	価格	数量	価額	価格	数量	価額	価格	
t	千円	円/kg	t	千円	円/kg	t	千円	円/kg	t	千円	円/kg	t	千円	円/kg	t	千円	円/kg	
222,562	74,296,604	334	254,883	73,272,021	287	221,916	62,008,951	279	252,380	61,803,429	245	248,897	57,372,474	231	297,738	82,880,064	278	(1)
159,277	62,663,489	393	196,706	63,466,534	323	166,733	52,760,746	316	199,924	52,960,345	265	200,554	49,520,595	247	248,719	75,193,743	302	(2)
6,229	4,870,511	782	6,751	4,848,351	718	15,543	5,090,141	327	69,014	11,769,908	171	102,161	18,027,083	176	167,821	32,424,656	193	(3)
0	6	132	0	11	285	0	88	341	0	26	236	6	3,624	576	330	85,640	260	(4)
268	36,358	135	40	5,214	129	3	196	69	4	260	66	0	19	95	73	17,175	236	(5)
–	–	–	–	–	–	–	–	–	–	–	–	0	1	53	972	217,683	224	(6)
2	241	151	–	–	–	–	–	–	–	–	–	4	1,082	252	481	105,962	220	(7)
887	480,191	541	952	419,756	441	1,195	420,056	352	1,288	501,338	395	1,800	853,345	474	11,033	4,710,873	427	(8)
15,523	4,374,876	282	13,356	3,990,289	299	30,921	6,933,599	224	37,527	10,814,857	288	38,145	11,134,379	292	31,793	10,024,857	315	(9)
1	186	219	3,663	1,038,938	284	26,027	5,814,065	223	6,312	1,500,077	238	97	23,534	242	8	1,899	231	(10)
3,159	820,396	260	3,543	954,929	270	321	56,347	175	3,570	1,001,467	281	3,585	1,016,699	284	1,829	637,152	348	(11)
1,623	433,007	267	462	132,321	287	17	3,445	206	757	146,154	193	3,190	784,556	246	2,724	783,776	288	(12)
10,292	2,995,252	291	4,686	1,562,715	333	245	59,142	242	7,664	2,523,881	329	25,292	7,719,368	305	25,517	8,012,547	314	(13)
447	126,036	282	1,003	301,386	301	4,312	1,000,599	232	19,224	5,643,276	294	5,981	1,590,222	266	1,716	589,482	344	(14)
2,479	1,326,714	535	31,894	10,720,036	336	60,902	14,252,648	234	23,855	5,534,745	232	5,780	1,401,404	242	1,538	496,917	323	(15)
2,367	1,285,420	543	25,905	8,677,935	335	16,427	3,469,432	211	225	68,902	306	7	2,387	345	1	219	158	(16)
12	7,986	650	3,818	1,159,840	304	31,162	7,339,165	236	5,853	1,282,071	219	54	9,881	182	1	298	427	(17)
–	–	–	1,583	704,706	445	9,276	2,364,093	255	1,515	290,651	192	7	955	132	–	–	–	(18)
–	–	–	15	5,840	390	1,611	386,421	240	9,949	2,197,193	221	1,068	226,846	212	40	13,305	332	(19)
100	33,307	334	572	171,715	300	2,425	693,537	286	6,312	1,695,929	269	4,644	1,161,425	250	1,496	483,095	323	(20)
–	–	–	174	35,197	203	1,421	297,726	209	2,513	705,102	281	4,094	1,275,142	311	2,606	1,027,371	394	(21)
38	43,698	1,157	216	170,303	787	6,834	2,552,613	374	44,370	10,970,280	247	37,757	8,733,169	231	11,518	3,458,609	300	(22)
6	6,069	1,030	34	25,032	742	1,382	448,044	324	8,764	2,316,851	264	20,581	5,067,532	246	8,453	2,660,427	315	(23)
32	37,628	1,181	183	145,271	795	5,451	2,104,569	386	35,606	8,653,429	243	17,177	3,665,637	213	3,065	798,182	260	(24)
161	91,208	568	0	69	572	–	–	–	–	–	–	–	–	–	–	–	–	(25)
23,117	12,236,848	529	35,924	11,723,258	326	8,265	2,953,089	357	199	83,998	422	2	397	163	0	100	1,614	(26)
4,594	2,060,110	448	3,590	1,433,945	399	1,284	608,825	474	228	118,982	522	10	4,799	467	1	173	277	(27)
3,538	3,682,080	1,041	49	67,573	1,368	2	1,471	753	–	–	–	0	23	728	0	49	2,121	(28)
1,489	348,172	234	76	15,098	198	–	–	–	–	–	–	–	–	–	0	9	1,230	(29)
6,706	7,084,972	1,057	20,363	13,509,281	663	18,597	12,360,117	665	9,372	6,776,228	723	1,879	1,346,349	716	726	404,169	557	(30)
3,752	3,161,198	842	6,530	3,094,387	474	1,594	858,326	538	92	52,202	570	4	3,030	723	–	–	–	(31)
1,625	2,007,932	1,236	7,120	5,412,036	760	7,070	4,830,427	683	3,966	2,931,775	739	614	534,325	870	39	43,150	1,100	(32)
1,329	1,915,842	1,442	6,713	5,002,858	745	9,933	6,671,364	672	5,314	3,792,251	714	1,261	808,984	641	686	361,020	526	(33)
0	36	448	51	42,070	827	3,113	1,520,902	489	2,521	1,376,191	546	189	120,924	641	19	9,858	507	(34)
249	350,553	1,405	140	217,430	1,555	102	176,960	1,733	107	246,346	2,309	2,655	3,740,824	1,409	11,787	17,823,014	1,512	(35)
20,386	8,966,531	440	19,172	6,365,621	332	8,482	2,872,839	339	4,917	2,112,237	430	3,377	1,847,448	547	4,420	3,088,334	699	(36)
2,664	1,781,123	669	3,943	1,831,591	465	2,655	1,197,969	451	2,308	1,190,225	516	2,112	1,365,591	618	2,649	2,170,680	819	(37)
2,709	908,881	336	1,349	296,447	220	59	16,073	271	117	34,052	291	133	58,314	438	273	131,579	481	(38)
15,013	6,276,528	418	13,880	4,237,583	305	5,767	1,658,797	288	2,492	887,961	356	1,131	483,543	427	1,498	786,075	525	(39)
71,363	14,481,655	203	61,289	8,003,583	131	6,971	823,026	118	1,052	210,500	200	658	144,200	219	725	178,538	246	(40)
35	15,245	433	32	13,807	431	39	16,245	422	450	255,889	569	808	319,559	395	2,024	783,245	387	(41)
2,214	2,213,487	1,000	2,635	1,885,642	715	3,060	1,880,205	614	2,529	1,483,457	587	1,220	566,744	462	851	336,511	396	(42)
63,285	11,633,116	184	58,177	9,805,486	169	55,184	9,248,206	168	52,456	8,843,084	169	48,343	7,851,879	162	49,019	7,666,321	156	(43)
33,571	4,430,007	132	32,576	3,973,180	122	31,898	3,966,869	124	32,374	4,267,137	132	30,784	3,939,000	128	29,730	3,532,864	119	(44)
5,347	830,219	155	5,260	798,143	152	4,187	646,412	154	3,463	597,237	172	3,259	540,228	166	3,919	637,441	163	(45)
2,911	605,050	208	2,791	565,169	202	2,585	466,890	181	2,719	440,673	162	2,405	391,131	163	2,672	486,828	182	(46)
7,537	1,074,500	143	6,098	840,682	138	5,327	640,383	120	4,455	447,325	100	4,078	473,681	116	4,806	733,628	153	(47)
6,647	1,119,623	168	5,345	901,299	169	4,674	748,321	160	3,728	574,044	154	2,653	424,902	160	2,377	436,622	184	(48)
407	395,814	972	56	51,476	919	1	1,211	912	1	746	1,124	0	17	128	15	20,183	1,390	(49)
4,052	1,908,928	471	3,273	1,524,740	466	3,437	1,554,656	452	2,478	1,094,238	442	1,895	778,153	411	1,430	566,339	396	(50)
643	89,375	139	525	79,918	152	1,109	134,726	122	980	124,518	127	641	93,242	146	830	110,567	133	(51)
2,171	1,179,601	543	2,253	1,070,970	475	1,966	1,088,740	554	2,258	1,297,165	574	2,628	1,211,545	461	3,241	1,141,850	352	(52)

青果物卸売市場調査報告（平成23年）（正誤表）

誤

表番号：2-3

3　卸売市場別の月別果実の卸売数量・価額・価格（続き）

(94)　熊本市青果市場

品目		計			1月		2月		3月		4月		5月		6月		7月		8月		9月		10月		11月		12月		
		数量	価額	価格	数量	価格	数量	価格	数量	価格	数量	価格	数量	価格	数量	価格	数量	価格	数量	価格	数量	価格	数量	価格	数量	価格	数量	価格	
		t	千円	円/kg	t	円/kg	t	円/kg	t	円/kg	t	円/kg	t	円/kg	t	円/kg	t	円/kg	t	円/kg	t	円/kg	t	円/kg	t	円/kg	t	円/kg	
果実計	(1)	51,120	11,858,034	232	2,880	273	3,401	257	3,226	278	3,828	242	4,823	238	4,270	208	3,336	263	4,547	228	3,638	236	4,718	194	5,597	167	6,964	240	(1)
国産果実計	(2)	39,636	10,126,927	254	2,180	322	2,726	293	2,400	321	2,916	264	3,636	252	3,280	217	2,313	331	3,320	260	2,662	267	3,907	202	4,758	173	5,739	264	(2)
みかん	(3)	10,985	1,710,028	156	850	178	654	171	218	140	6	122	2	758	38	639	132	665	135	527	439	290	1,989	130	3,162	124	3,370	147	(3)
ネーブルオレンジ（冨美）	(4)	294	44,291	156	30	176	75	154	95	148	71	161	9	139	0	29	-	-	-	-	-	-	-	-	-	-	3	212	(4)
甘なつみかん	(5)	499	50,398	101	5	149	29	82	103	98	203	109	118	99	29	92	10	72	3	57	-	-	-	-	-	-	-	-	(5)
いよかん	(6)	130	22,082	170	40	192	40	186	37	139	9	104	-	-	-	-	-	-	-	-	-	-	-	-	-	-	3	222	(6)
はっさく	(7)	283	39,756	141	41	150	80	133	91	129	62	150	2	138	-	-	0	72	-	-	-	-	-	-	-	-	7	241	(7)
その他の雑かん	(8)	2,976	696,493	234	388	246	620	227	554	222	531	192	192	171	79	155	61	140	29	144	17	176	13	270	30	331	463	349	(8)
りんご	(9)	5,059	1,240,402	245	390	227	489	215	528	206	483	212	320	258	325	261	314	255	191	286	498	268	505	264	551	271	465	299	(9)
つがる	(10)	645	149,477	232	1	203	-	-	-	-	-	-	-	-	-	-	-	-	56	294	416	305	156	275	15	298	1	328	(10)
ジョナゴールド	(11)	704	185,414	263	56	274	56	263	68	262	78	263	84	264	117	245	92	233	68	276	0	93	19	282	41	286	27	352	(11)
王林	(12)	598	133,989	224	70	217	84	192	90	194	79	202	50	222	40	271	36	272	5	319	-	-	4	216	69	242	69	259	(12)
ふじ	(13)	2,442	594,012	243	258	221	336	216	365	199	321	202	182	266	168	269	120	274	18	316	-	-	33	274	314	262	326	267	(13)
その他のりんご	(14)	670	177,711	265	6	177	13	143	5	188	5	166	4	188	1	148	66	240	44	274	81	223	292	261	113	252	41	312	(14)
日本なし	(15)	2,269	545,947	241	2	243	1	229	1	242	-	-	-	-	-	-	38	345	676	268	697	238	718	216	113	243	23	209	(15)
幸水	(16)	280	83,519	298	-	-	-	-	-	-	-	-	-	-	-	-	32	362	247	290	0	229	-	-	-	-	-	-	(16)
豊水	(17)	641	151,959	237	-	-	-	-	-	-	-	-	-	-	-	-	-	-	390	252	252	214	0	87	-	-	-	-	(17)
二十世紀	(18)	31	7,234	233	-	-	-	-	-	-	-	-	-	-	-	-	-	-	-	-	19	222	12	227	-	-	-	-	(18)
新高	(19)	920	211,324	218	-	-	-	-	-	-	-	-	-	-	-	-	-	-	2	234	326	222	614	216	24	233	4	198	(19)
その他のなし	(20)	346	91,910	265	2	243	1	229	1	242	-	-	-	-	-	-	6	260	37	292	100	318	92	312	89	245	19	296	(20)
西洋なし	(21)	1	194	242	1	242	-	-	-	-	-	-	-	-	-	-	-	-	-	-	-	-	-	-	-	-	-	-	(21)
かき	(22)	1,164	273,169	235	22	395	15	430	6	440	-	-	-	-	-	-	-	-	0	177	84	276	312	271	495	196	229	280	(22)
甘がき	(23)	1,018	253,932	249	22	395	15	430	6	440	-	-	-	-	-	-	-	-	0	177	84	276	304	274	408	215	178	294	(23)
渋がき（脱渋を含む）	(24)	146	19,237	132	-	-	-	-	-	-	-	-	-	-	-	-	-	-	-	-	-	-	8	165	87	107	50	169	(24)
びわ	(25)	36	30,108	828	-	-	0	4,340	0	2,500	2	1,754	17	800	16	730	1	678	-	-	-	-	-	-	-	-	-	-	(25)
もも	(26)	549	264,837	484	-	-	-	-	-	-	0	3,115	3	914	43	537	191	542	268	392	63	458	1	602	-	-	-	-	(26)
すもも	(27)	81	41,002	506	-	-	-	-	-	-	-	-	2	864	27	526	22	462	22	462	7	380	1	634	-	-	-	-	(27)
おうとう	(28)	32	43,120	1,355	-	-	-	-	-	-	0	5,194	0	4,659	13	1,410	18	1,188	0	1,609	-	-	-	-	-	-	-	-	(28)
うめ	(29)	205	56,128	274	-	-	-	-	-	-	-	-	71	339	128	243	6	156	-	-	-	-	-	-	-	-	-	-	(29)
ぶどう	(30)	893	644,020	721	-	-	-	-	-	-	1	2,836	12	1,592	52	1,178	175	930	201	554	185	646	67	822	8	849	2	530	(30)
デラウェア	(31)	142	127,338	899	-	-	-	-	-	-	1	2,836	11	1,553	39	1,095	54	870	15	501	3	494	0	1,155	0	788	-	-	(31)
巨峰	(32)	483	314,385	679	-	-	-	-	-	-	-	-	1	1,919	7	1,463	95	935	249	570	85	606	25	751	2	933	0	1,544	(32)
その他のぶどう	(33)	268	202,327	753	-	-	-	-	-	-	-	-	0	2,491	6	1,376	27	1,036	107	595	97	679	42	863	7	825	2	581	(33)
くり	(34)	292	131,586	503	-	-	-	-	-	-	-	-	-	-	-	-	-	-	4	533	201	490	56	547	0	536	-	-	(34)
いちご	(35)	2,363	1,769,924	749	248	1,039	361	856	443	715	405	545	124	549	11	636	0	2,492	0	2,064	0	2,826	0	2,407	91	754	680	783	(35)
メロン	(36)	3,729	1,223,348	328	103	548	105	420	178	482	316	439	1,219	306	776	262	278	297	266	296	82	274	79	314	110	333	215	372	(36)
温室メロン	(37)	1	1,146	1,218	0	1,165	0	1,314	0	1,367	0	1,014	0	964	0	1,228	0	1,262	-	-	-	-	-	-	-	-	-	-	(37)
アンデスメロン	(38)	495	176,311	356	29	228	74	359	137	450	100	438	102	283	43	178	2	122	-	-	-	-	-	-	3	143	6	158	(38)
その他のメロン（ほくおうを含む）	(39)	3,232	1,045,691	324	74	670	31	561	42	496	216	439	1,117	308	733	266	276	297	266	296	82	274	79	314	107	339	209	362	(39)
すいか	(40)	5,746	776,716	135	17	175	23	269	67	258	564	212	1,295	181	1,539	109	902	142	1,013	65	212	79	26	128	32	170	56	164	(40)
キウイフルーツ	(41)	175	49,895	299	38	413	55	394	47	426	4	543	-	-	-	-	-	-	0	475	-	-	3	460	3	396	25	309	(41)
その他の国産果実	(42)	2,096	454,722	217	5	723	179	116	30	847	260	131	249	188	303	248	165	301	331	231	176	203	138	219	162	155	198	219	(42)
輸入果実計	(43)	11,283	1,731,106	153	710	124	765	127	826	153	912	173	987	188	991	181	1,023	175	1,227	141	976	150	811	156	839	137	1,227	179	(43)
バナナ	(44)	8,019	955,151	117	561	106	614	108	627	133	629	149	690	132	702	128	688	123	702	98	683	103	598	124	642	108	883	96	(44)
パインアップル	(45)	832	120,466	145	57	125	48	153	62	159	90	143	51	172	55	187	84	154	75	138	66	140	62	138	62	159	120	135	(45)
レモン	(46)	368	74,012	201	17	228	17	210	27	194	28	226	28	229	38	211	40	206	38	206	29	197	28	179	31	159	48	199	(46)
グレープフルーツ	(47)	431	61,989	146	17	172	17	170	24	161	28	165	32	161	39	151	45	167	83	129	44	127	29	97	20	133	41	102	(47)
オレンジ	(48)	531	99,894	188	20	186	24	213	39	198	51	203	54	202	50	200	55	190	65	176	59	164	34	169	30	183	52	180	(48)
輸入おうとう	(49)	7	7,947	1,145	-	-	-	-	-	-	-	3	1,246	3	1,161	1	1,053	0	57	-	-	-	-	-	-	-	0	1,965	(49)
輸入キウイフルーツ	(50)	483	219,114	454	3	406	4	396	7	279	20	472	72	447	69	463	86	447	51	494	75	450	33	407	28	443	34	463	(50)
輸入メロン	(51)	79	11,314	143	18	124	13	114	8	181	14	150	4	137	1	115	0	182	2	184	5	174	4	151	3	169	6	148	(51)
その他の輸入果実	(52)	543	201,641	371	18	413	17	403	33	400	53	248	53	510	33	609	24	679	210	196	16	209	21	646	23	491	42	399	(52)

正

表番号：2-3

3　卸売市場別の月別果実の卸売数量・価額・価格（続き）

(94)　熊本市青果市場

品目		計			1月		2月		3月		4月		5月		6月		7月		8月		9月		10月		11月		12月		
		数量	価額	価格	数量	価格	数量	価格	数量	価格	数量	価格	数量	価格	数量	価格	数量	価格	数量	価格	数量	価格	数量	価格	数量	価格	数量	価格	
		t	千円	円/kg	t	円/kg	t	円/kg	t	円/kg	t	円/kg	t	円/kg	t	円/kg	t	円/kg	t	円/kg	t	円/kg	t	円/kg	t	円/kg	t	円/kg	
果実計	(1)	47,853	11,318,858	237	2,880	273	3,380	264	3,226	278	3,582	252	4,385	245	4,084	213	3,200	288	3,823	244	3,474	244	4,597	200	5,440	173	6,072	232	(1)
国産果実計	(2)	37,006	9,641,300	261	2,180	322	2,547	305	2,400	321	2,659	280	3,402	262	3,097	223	2,182	340	2,400	295	2,501	276	3,789	208	4,603	180	5,245	248	(2)
みかん	(3)	10,971	1,733,427	160	850	178	654	171	218	140	6	122	2	758	38	639	132	665	111	559	439	267	1,989	135	3,162	129	3,370	153	(3)
ネーブルオレンジ（冨美）	(4)	287	45,987	160	30	176	75	154	95	148	71	161	9	139	0	29	-	-	-	-	-	-	-	-	0	492	6	328	(4)
甘なつみかん	(5)	498	50,544	101	5	149	29	82	103	98	203	109	118	99	29	92	10	72	2	61	-	-	-	-	-	-	-	-	(5)
いよかん	(6)	130	22,082	170	40	192	40	186	37	139	9	104	-	-	-	-	-	-	-	-	-	-	-	-	-	-	3	222	(6)
はっさく	(7)	283	39,756	141	41	150	80	133	91	129	62	150	2	138	-	-	0	72	-	-	-	-	-	-	-	-	7	241	(7)
その他の雑かん	(8)	2,973	794,176	237	388	246	620	227	554	222	531	192	192	171	79	155	61	140	23	161	17	181	16	257	30	343	462	365	(8)
りんご	(9)	5,059	1,253,671	248	390	227	489	215	528	206	483	212	320	258	325	261	314	255	191	290	498	213	505	290	551	278	465	303	(9)
つがる	(10)	645	152,878	237	1	203	-	-	-	-	-	-	-	-	-	-	-	-	56	296	416	210	156	282	15	299	1	328	(10)
ジョナゴールド	(11)	704	185,414	263	56	274	56	263	68	262	78	263	84	264	117	245	92	233	68	276	0	93	19	282	41	286	27	352	(11)
王林	(12)	598	134,932	226	70	217	84	192	90	194	79	202	50	222	40	271	36	272	5	330	-	-	4	223	69	247	69	267	(12)
ふじ	(13)	2,442	598,240	245	258	221	336	216	365	199	321	202	182	266	168	269	120	274	18	322	0	3	33	265	314	269	326	303	(13)
その他のりんご	(14)	670	181,688	271	6	177	13	143	5	188	5	166	4	188	1	148	66	240	44	267	81	227	292	267	113	259	41	355	(14)
日本なし	(15)	2,103	511,422	243	2	243	1	229	1	242	-	-	-	-	-	-	38	345	510	279	697	238	719	216	113	249	23	294	(15)
幸水	(16)	236	73,064	310	-	-	-	-	-	-	-	-	-	-	-	-	32	362	204	301	0	840	-	-	-	-	-	-	(16)
豊水	(17)	527	125,500	238	-	-	-	-	-	-	-	-	-	-	-	-	-	-	276	255	252	220	0	91	-	-	-	-	(17)
二十世紀	(18)	31	7,596	245	-	-	-	-	-	-	-	-	-	-	-	-	-	-	-	-	19	249	12	238	-	-	-	-	(18)
新高	(19)	969	217,033	224	-	-	-	-	-	-	-	-	-	-	-	-	-	-	1	234	326	239	614	216	24	238	4	198	(19)
その他のなし	(20)	340	88,488	260	2	243	1	229	1	242	-	-	-	-	-	-	6	260	30	295	100	289	92	317	89	252	19	313	(20)
西洋なし	(21)	1	194	242	1	242	-	-	-	-	-	-	-	-	-	-	-	-	-	-	-	-	-	-	-	-	-	-	(21)
かき	(22)	1,165	280,943	241	22	395	15	430	6	440	-	-	-	-	-	-	-	-	0	155	84	284	312	279	495	203	229	224	(22)
甘がき	(23)	1,019	260,736	256	22	395	15	430	6	440	-	-	-	-	-	-	-	-	0	155	84	284	304	282	408	222	179	236	(23)
渋がき（脱渋を含む）	(24)	146	20,206	138	-	-	-	-	-	-	-	-	-	-	-	-	-	-	-	-	-	-	8	174	87	113	50	178	(24)
びわ	(25)	36	30,108	828	-	-	0	4,340	0	2,500	2	1,754	17	800	16	730	1	678	-	-	-	-	-	-	-	-	-	-	(25)
もも	(26)	566	266,686	471	-	-	-	-	-	-	0	3,115	3	914	43	537	191	542	264	405	63	408	1	621	-	-	-	-	(26)
すもも	(27)	81	41,335	512	-	-	-	-	-	-	-	-	2	864	27	526	22	462	22	472	7	394	1	648	-	-	-	-	(27)
おうとう	(28)	32	43,120	1,355	-	-	-	-	-	-	0	5,194	0	4,659	13	1,410	18	1,188	0	1,609	-	-	-	-	-	-	-	-	(28)
うめ	(29)	205	56,128	274	-	-	-	-	-	-	-	-	71	339	128	243	6	156	-	-	-	-	-	-	-	-	-	-	(29)
ぶどう	(30)	828	616,936	746	-	-	-	-	-	-	1	2,836	12	1,592	52	1,178	175	930	235	549	185	682	67	838	8	864	2	545	(30)
デラウェア	(31)	141	127,338	906	-	-	-	-	-	-	1	2,836	11	1,553	39	1,095	54	870	24	517	3	498	0	1,155	0	788	-	-	(31)
巨峰	(32)	498	357,748	703	-	-	-	-	-	-	-	-	1	1,919	7	1,463	95	935	194	584	85	625	25	769	2	937	0	1,622	(32)
その他のぶどう	(33)	279	201,850	723	-	-	-	-	-	-	-	-	0	2,491	6	1,376	27	1,036	96	558	97	693	42	877	7	838	2	531	(33)
くり	(34)	261	134,607	517	-	-	-	-	-	-	-	-	-	-	-	-	-	-	3	536	201	564	56	559	0	480	-	-	(34)
いちご	(35)	2,055	1,564,254	761	248	1,039	361	856	443	715	405	545	124	549	11	636	0	2,492	0	2,462	0	2,967	0	2,604	91	781	571	839	(35)
メロン	(36)	3,677	1,215,781	331	103	548	105	420	178	482	316	439	1,219	306	776	262	278	297	214	305	82	281	79	327	110	346	215	390	(36)
温室メロン	(37)	1	1,146	1,218	0	1,165	0	1,314	0	1,367	0	1,014	0	964	0	1,228	0	1,262	-	-	-	-	-	-	-	-	-	-	(37)
アンデスメロン	(38)	495	176,241	356	29	228	74	359	137	450	100	438	102	283	43	178	2	122	-	-	-	-	-	-	3	143	6	158	(38)
その他のメロン（ほくおうを含む）	(39)	3,180	1,038,387	327	74	670	31	561	42	496	216	439	1,117	308	733	266	276	297	214	305	82	281	79	327	107	332	209	397	(39)
すいか	(40)	5,441	766,290	141	17	175	23	269	67	258	564	212	1,295	181	1,539	109	902	142	707	77	212	81	26	125	32	128	56	128	(40)
キウイフルーツ	(41)	175	49,895	299	38	413	55	394	47	426	4	543	-	-	-	-	-	-	0	499	-	-	3	452	3	404	25	326	(41)
その他の国産果実	(42)	1,931	473,742	958	5	723	1	732	30	847	3	2,932	15	1,524	21	1,388	24	1,248	25	811	15	396	15	472	6	376	10	144	(42)
輸入果実計	(43)	10,847	1,677,558	155	710	124	752	126	826	153	903	171	983	187	987	180	1,018	174	1,223	144	973	153	808	158	837	139	827	128	(43)
バナナ	(44)	7,737	914,073	118	561	106	614	108	627	133	629	149	690	132	702	128	688	123	702	100	683	106	598	126	642	111	801	97	(44)
パインアップル	(45)	798	117,498	147	57	125	48	153	62	159	90	143	51	172	55	187	84	154	75	142	66	144	62	141	62	132	86	128	(45)
レモン	(46)	348	71,886	207	17	228	17	210	27	194	28	226	28	229	38	211	40	206	38	212	29	202	28	184	31	164	39	226	(46)
グレープフルーツ	(47)	408	60,430	148	17	172	17	170	24	161	28	165	32	161	39	151	45	167	83	132	44	131	29	100	20	137	30	128	(47)
オレンジ	(48)	509	97,297	191	20	186	24	213	39	198	51	203	54	202	50	200	55	190	65	181	59	169	34	175	30	187	28	202	(48)
輸入おうとう	(49)	7	7,952	1,146	-	-	-	-	-	-	-	3	1,246	3	1,161	1	1,053	0	60	-	-	-	-	-	-	-	0	2,063	(49)
輸入キウイフルーツ	(50)	471	215,005	457	3	406	4	396	7	279	20	472	72	447	69	463	86	447	51	494	75	456	33	481	28	454	22	451	(50)
輸入メロン	(51)	77	11,110	144	18	124	13	114	8	181	14	150	4	137	1	115	0	182	2	187	5	177	4	155	3	174	5	150	(51)
その他の輸入果実	(52)	492	182,302	371	18	413	14	406	33	400	44	346	49	516	29	635	19	750	206	190	13	313	18	698	21	511	27	319	(52)

青果物卸売市場調査報告（平成23年）（正誤表）

誤

表番号：4-1　野菜

1　青果物の年次別転送量
(1)　野菜

品目	転送量 平成18年	19	20	21	22	23	卸売数量に占める割合 平成18年	19	20	21	22	23	
	t	t	t	t	t	t	%	%	%	%	%	%	
野菜計 (1)	458,435	408,973	393,678	381,215	363,595	351,614	5.5	4.9	4.8	4.7	4.7	4.6	(1)
根菜類													
だいこん (2)	40,844	35,394	35,946	37,255	38,395	40,017	4.7	4.3	4.4	4.6	4.9	5.1	(2)
かぶ (3)	4,687	4,106	4,429	4,157	3,809	3,347	6.0	5.5	5.9	5.7	5.7	5.1	(3)
にんじん (4)	37,451	35,911	34,799	33,115	31,702	31,449	7.2	6.5	6.7	6.3	6.3	6.2	(4)
ごぼう (5)	6,556	6,169	6,284	6,721	6,395	6,067	5.8	5.5	5.7	6.1	5.9	6.1	(5)
たけのこ (6)	520	414	348	653	488	303	3.0	2.9	2.5	4.5	2.9	2.8	(6)
れんこん (7)	1,997	1,780	1,888	2,247	2,079	2,050	5.1	4.8	4.8	5.1	5.3	5.2	(7)
葉茎菜類													
はくさい (8)	38,454	32,436	28,759	26,810	28,543	26,720	5.5	4.9	4.4	4.2	4.4	4.2	(8)
こまつな (9)	1,388	1,545	1,890	1,619	1,665	1,522	2.8	3.1	3.8	3.1	3.2	2.9	(9)
その他の葉類 (10)	2,013	1,499	1,509	1,880	1,483	1,396	4.1	3.3	3.4	4.2	3.6	3.6	(10)
ちんげんさい (11)	1,186	1,025	950	869	866	849	3.7	3.4	3.3	2.9	3.2	3.3	(11)
キャベツ (12)	56,148	50,288	48,823	45,351	46,104	46,951	5.2	4.8	4.6	4.3	4.5	4.4	(12)
ほうれんそう (13)	5,109	4,612	4,727	4,336	4,086	3,721	4.1	4.1	4.2	4.0	4.1	3.8	(13)
ねぎ (14)	11,573	10,421	9,953	10,394	10,144	9,661	4.3	3.9	3.8	4.0	4.2	4.0	(14)
ふき (15)	745	589	507	517	449	430	6.2	5.6	5.0	5.7	5.5	5.7	(15)
うど (16)	349	297	262	255	204	178	7.7	6.7	6.5	6.2	5.8	6.0	(16)
みつば (17)	508	401	372	450	440	390	3.6	3.1	3.0	3.8	4.1	3.8	(17)
しゅんぎく (18)	694	692	634	612	492	493	3.7	3.9	3.8	3.9	3.6	3.8	(18)
にら (19)	2,458	2,201	2,219	2,266	2,198	1,976	5.0	4.4	4.5	4.6	4.8	4.4	(19)
洋菜類													
セルリー (20)	3,069	3,169	3,046	2,814	2,512	2,293	8.2	8.6	8.2	7.8	7.7	6.9	(20)
アスパラガス（国産） (21)	915	836	855	797	787	665	4.9	4.2	4.4	4.0	4.1	3.9	(21)
カリフラワー (22)	1,390	1,229	1,106	1,067	901	733	7.4	7.7	6.8	6.6	6.6	5.5	(22)
ブロッコリー（国産） (23)	5,049	4,412	5,230	5,865	4,661	4,591	6.1	5.8	5.6	5.9	5.5	5.1	(23)
レタス (24)	33,216	28,579	25,301	24,002	22,843	22,128	6.8	6.3	5.7	5.4	5.4	5.2	(24)
パセリ (25)	321	321	267	276	264	239	5.4	5.8	5.2	5.7	6.8	6.5	(25)
果菜類													
きゅうり (26)	22,549	20,838	19,562	20,332	19,782	18,487	5.3	4.9	4.7	4.9	5.0	4.7	(26)
かぼちゃ（国産） (27)	7,554	7,207	7,395	6,614	5,724	6,007	6.5	5.9	5.8	5.8	4.9	5.5	(27)
なす (28)	13,149	12,149	11,578	10,529	9,772	9,413	6.0	5.4	5.3	5.0	5.0	4.9	(28)
トマト (29)	18,638	16,855	15,143	15,369	14,057	12,407	4.6	4.3	4.0	4.2	4.1	3.5	(29)
ミニトマト (30)	3,565	2,952	2,869	2,777	2,584	2,369	5.6	4.6	4.4	4.1	3.9	3.3	(30)
ピーマン (31)	8,540	8,124	7,371	6,613	6,085	5,372	6.7	6.4	5.9	5.5	5.3	4.5	(31)
ししとうがらし (32)	531	465	394	367	328	310	5.9	5.4	4.6	4.7	4.6	4.5	(32)
スイートコーン (33)	3,364	3,017	2,907	2,783	2,454	1,896	5.6	4.7	4.2	4.4	4.3	3.5	(33)
豆類													
さやいんげん (34)	774	639	616	618	523	452	4.3	3.6	3.5	3.4	3.4	3.1	(34)
さやえんどう（国産） (35)	712	508	500	442	418	435	8.8	7.1	5.6	5.4	5.2	5.3	(35)
実えんどう (36)	290	195	184	236	132	131	4.7	3.3	3.0	4.6	3.2	2.8	(36)
そらまめ (37)	628	540	494	486	382	354	5.1	4.1	3.8	4.2	3.6	3.6	(37)
えだまめ (38)	971	750	765	651	643	460	4.7	3.9	3.8	3.4	3.4	2.8	(38)
土物類													
かんしょ (39)	9,650	8,780	8,449	7,647	7,246	6,295	5.7	5.3	4.9	4.1	4.3	4.0	(39)
ばれいしょ (40)	42,194	36,034	35,896	34,962	30,255	28,605	6.9	6.0	6.1	6.2	5.7	5.4	(40)
さといも (41)	2,604	2,068	2,370	2,909	2,762	2,502	3.8	3.2	3.7	4.0	4.4	4.2	(41)
やまのいも (42)	6,396	5,459	4,656	4,223	4,216	4,999	4.9	4.9	4.3	4.0	4.6	4.7	(42)
たまねぎ（国産） (43)	48,526	43,914	42,460	39,029	34,782	34,183	5.7	5.0	4.7	4.6	4.6	4.5	(43)
にんにく（国産） (44)	655	734	685	697	606	471	8.6	8.0	8.3	7.3	6.8	5.9	(44)
しょうが（国産） (45)	1,251	1,221	1,273	1,319	1,316	1,311	5.1	5.0	5.0	5.0	4.8	5.1	(45)
きのこ類													
生しいたけ（国産） (46)	1,332	1,296	1,287	1,287	1,372	1,355	3.4	3.3	3.2	2.9	3.1	3.2	(46)
なめこ (47)	969	798	667	640	575	577	5.5	4.6	4.0	3.8	3.5	3.6	(47)
えのきだけ (48)	3,880	3,311	3,169	3,338	3,077	3,063	4.9	4.3	4.0	3.8	3.4	3.6	(48)
しめじ (49)	3,072	2,794	2,884	3,017	2,992	2,648	4.9	4.4	4.8	5.0	4.9	4.1	(49)

正

表番号：4-1　野菜

1　青果物の年次別転送量
(1)　野菜

品目	転送量 平成18年	19	20	21	22	23	卸売数量に占める割合 平成18年	19	20	21	22	23	
	t	t	t	t	t	t	%	%	%	%	%	%	
野菜計 (1)	458,435	408,973	393,678	381,215	363,595	351,844	5.5	4.9	4.8	4.7	4.7	4.6	(1)
根菜類													
だいこん (2)	40,844	35,394	35,946	37,255	38,395	40,006	4.7	4.3	4.4	4.6	4.9	5.1	(2)
かぶ (3)	4,687	4,106	4,429	4,157	3,809	3,347	6.0	5.5	5.9	5.7	5.7	5.1	(3)
にんじん (4)	37,451	35,911	34,799	33,115	31,702	31,449	7.2	6.5	6.7	6.3	6.3	6.2	(4)
ごぼう (5)	6,556	6,169	6,284	6,721	6,395	6,067	5.8	5.5	5.7	6.1	5.9	6.1	(5)
たけのこ (6)	520	414	348	653	488	303	3.0	2.9	2.5	4.5	2.9	2.8	(6)
れんこん (7)	1,997	1,780	1,888	2,247	2,079	2,050	5.1	4.8	4.8	5.1	5.3	5.2	(7)
葉茎菜類													
はくさい (8)	38,454	32,436	28,759	26,810	28,543	26,812	5.5	4.9	4.4	4.2	4.4	4.2	(8)
こまつな (9)	1,388	1,545	1,890	1,619	1,665	1,522	2.8	3.1	3.8	3.1	3.2	2.9	(9)
その他の葉類 (10)	2,013	1,499	1,509	1,880	1,483	1,396	4.1	3.3	3.4	4.2	3.6	3.6	(10)
ちんげんさい (11)	1,186	1,025	950	869	866	849	3.7	3.4	3.3	2.9	3.2	3.3	(11)
キャベツ (12)	56,148	50,288	48,823	45,351	46,104	46,643	5.2	4.8	4.6	4.3	4.5	4.5	(12)
ほうれんそう (13)	5,109	4,612	4,727	4,336	4,086	3,721	4.1	4.1	4.2	4.0	4.1	3.8	(13)
ねぎ (14)	11,573	10,421	9,953	10,394	10,144	9,661	4.3	3.9	3.8	4.0	4.2	4.0	(14)
ふき (15)	745	589	507	517	449	430	6.2	5.6	5.0	5.7	5.5	5.7	(15)
うど (16)	349	297	262	255	204	178	7.7	6.7	6.5	6.2	5.8	6.0	(16)
みつば (17)	508	401	372	450	440	390	3.6	3.1	3.0	3.8	4.1	3.8	(17)
しゅんぎく (18)	694	692	634	612	492	493	3.7	3.9	3.8	3.9	3.6	3.8	(18)
にら (19)	2,458	2,201	2,219	2,266	2,198	1,976	5.0	4.4	4.5	4.6	4.8	4.4	(19)
洋菜類													
セルリー (20)	3,069	3,169	3,046	2,814	2,512	2,293	8.2	8.6	8.2	7.8	7.7	6.9	(20)
アスパラガス（国産） (21)	915	836	855	797	787	665	4.9	4.2	4.4	4.0	4.1	3.9	(21)
カリフラワー (22)	1,390	1,229	1,106	1,067	901	733	7.4	7.7	6.8	6.6	6.6	5.4	(22)
ブロッコリー（国産） (23)	5,049	4,412	5,230	5,865	4,661	4,502	6.1	5.8	5.6	5.9	5.5	5.1	(23)
レタス (24)	33,216	28,579	25,301	24,002	22,843	22,128	6.8	6.3	5.7	5.4	5.4	5.2	(24)
パセリ (25)	321	321	267	276	264	239	5.4	5.8	5.2	5.7	6.8	6.5	(25)
果菜類													
きゅうり (26)	22,549	20,838	19,562	20,332	19,782	18,487	5.3	4.9	4.7	4.9	5.0	4.7	(26)
かぼちゃ（国産） (27)	7,554	7,207	7,395	6,614	5,724	6,007	6.5	5.9	5.8	5.8	4.9	5.5	(27)
なす (28)	13,149	12,149	11,578	10,529	9,772	9,413	6.0	5.4	5.3	5.0	5.0	4.9	(28)
トマト (29)	18,638	16,855	15,143	15,369	14,057	12,407	4.6	4.3	4.0	4.2	4.1	3.5	(29)
ミニトマト (30)	3,565	2,952	2,869	2,777	2,584	2,369	5.6	4.6	4.4	4.1	3.9	3.3	(30)
ピーマン (31)	8,540	8,124	7,371	6,613	6,085	5,371	6.7	6.4	5.9	5.5	5.3	4.5	(31)
ししとうがらし (32)	531	465	394	367	328	310	5.9	5.4	4.6	4.7	4.6	4.5	(32)
スイートコーン (33)	3,364	3,017	2,907	2,783	2,454	1,896	5.6	4.7	4.2	4.4	4.3	3.5	(33)
豆類													
さやいんげん (34)	774	639	616	618	523	452	4.3	3.6	3.5	3.4	3.4	3.1	(34)
さやえんどう（国産） (35)	712	508	500	442	418	435	8.8	7.1	5.6	5.4	5.2	5.3	(35)
実えんどう (36)	290	195	184	236	132	131	4.7	3.3	3.0	4.6	3.2	2.8	(36)
そらまめ (37)	628	540	494	486	382	354	5.1	4.1	3.8	4.2	3.6	3.6	(37)
えだまめ (38)	971	750	765	651	643	460	4.7	3.9	3.8	3.4	3.4	2.8	(38)
土物類													
かんしょ (39)	9,650	8,780	8,449	7,647	7,246	6,295	5.7	5.3	4.9	4.1	4.3	4.0	(39)
ばれいしょ (40)	42,194	36,034	35,896	34,962	30,255	28,606	6.9	6.0	6.1	6.2	5.7	5.4	(40)
さといも (41)	2,604	2,068	2,370	2,909	2,762	2,502	3.8	3.2	3.7	4.0	4.4	4.2	(41)
やまのいも (42)	6,396	5,459	4,656	4,223	4,216	4,999	4.9	4.9	4.3	4.0	4.6	4.7	(42)
たまねぎ（国産） (43)	48,526	43,914	42,460	39,029	34,782	34,183	5.7	5.0	4.7	4.6	4.6	4.5	(43)
にんにく（国産） (44)	655	734	685	697	606	471	8.6	8.0	8.3	7.3	6.8	5.9	(44)
しょうが（国産） (45)	1,251	1,221	1,273	1,319	1,316	1,311	5.1	5.0	5.0	5.0	4.8	5.1	(45)
きのこ類													
生しいたけ（国産） (46)	1,332	1,296	1,287	1,287	1,372	1,357	3.4	3.3	3.2	2.9	3.1	3.2	(46)
なめこ (47)	969	798	667	640	575	577	5.5	4.6	4.0	3.8	3.5	3.6	(47)
えのきだけ (48)	3,880	3,311	3,169	3,338	3,077	3,038	4.9	4.3	4.0	3.8	3.4	3.6	(48)
しめじ (49)	3,072	2,794	2,884	3,017	2,992	2,559	4.9	4.4	4.8	5.0	4.9	3.9	(49)

青果物卸売市場調査報告（平成23年）（正誤表）

誤

表番号：4-1　果実

1　青果物の年次別転送量 (続き)
(2)　果実

品目	転送量 平成18年	19	20	21	22	23	卸売数量に占める割合 平成18年	19	20	21	22	23	
	t	t	t	t	t	t	%	%	%	%	%	%	
果実計 (1)	128,858	113,258	114,443	114,905	106,258	94,978	5.6	5.1	4.9	5.1	5.3	4.9	(1)
みかん (2)	27,700	23,811	25,643	23,561	22,461	21,552	5.2	4.4	4.6	4.5	4.8	4.6	(2)
ネーブルオレンジ(国産) (3)	324	249	351	285	186	184	7.1	6.8	7.0	5.8	4.5	5.6	(3)
甘なつみかん (4)	3,140	2,984	2,804	2,614	2,397	1,999	8.0	7.7	7.2	6.7	6.4	6.7	(4)
いよかん (5)	4,432	4,288	3,607	4,032	3,795	3,227	6.3	6.7	5.3	6.7	6.0	7.7	(5)
はっさく (6)	1,761	1,597	1,318	1,254	1,232	1,069	5.6	5.8	4.9	5.0	4.6	5.0	(6)
その他の雑かん (7)	6,877	5,450	5,832	7,099	8,085	5,881	5.9	5.3	4.6	5.2	5.6	5.4	(7)
りんご													
つがる (8)	1,846	1,604	1,928	1,712	1,506	1,283	4.0	3.4	4.0	3.7	4.3	3.6	(8)
ジョナゴールド (9)	1,997	2,177	1,867	1,991	1,718	1,783	4.5	4.7	4.6	4.8	5.2	5.9	(9)
王林 (10)	2,100	1,519	1,543	1,853	1,592	1,431	4.8	5.0	4.6	4.9	5.1	4.7	(10)
ふじ (11)	10,329	9,375	8,897	10,441	9,086	7,990	4.6	4.2	3.9	4.3	4.3	3.8	(11)
その他のりんご (12)	1,889	1,763	2,059	1,957	1,788	1,439	4.4	4.2	4.3	4.1	4.3	3.8	(12)
日本なし													
幸水 (13)	3,282	3,019	2,950	2,903	2,547	2,024	7.0	6.3	5.4	5.7	6.0	4.5	(13)
豊水 (14)	2,117	1,970	2,305	2,378	2,248	1,767	5.1	5.0	4.7	5.1	5.9	4.3	(14)
二十世紀 (15)	692	631	615	657	424	413	4.2	3.9	3.8	4.0	4.1	3.3	(15)
新高 (16)	962	808	992	920	836	698	6.0	5.6	5.9	5.6	7.1	5.5	(16)
その他のなし (17)	967	831	941	952	780	825	6.8	6.1	5.6	5.8	5.6	5.2	(17)
西洋なし (18)	816	661	794	871	704	590	6.2	4.9	5.0	5.5	6.3	5.4	(18)
かき													
甘がき (19)	3,484	2,466	3,328	3,258	2,019	2,230	6.1	4.6	5.7	5.0	5.4	5.4	(19)
渋がき(脱渋を含む) (20)	4,986	3,938	3,917	3,658	3,017	3,089	7.3	5.8	5.1	5.0	6.1	5.0	(20)
びわ (21)	271	216	259	283	260	232	7.7	6.6	6.3	7.1	8.2	7.9	(21)
もも (22)	3,349	3,066	3,378	3,703	3,005	2,509	4.5	4.2	4.3	4.9	4.6	3.5	(22)
すもも (23)	711	646	672	574	570	536	5.5	5.0	4.5	4.8	5.1	4.4	(23)
おうとう (24)	552	339	382	341	394	378	7.0	6.5	6.8	6.1	5.8	5.3	(24)
うめ (25)	1,094	685	633	517	443	427	4.8	3.5	3.5	3.1	2.8	2.7	(25)
ぶどう													
デラウェア (26)	1,153	1,125	998	1,070	951	688	5.3	5.7	5.1	5.6	5.7	4.5	(26)
巨峰 (27)	1,379	1,306	1,190	999	983	888	4.3	4.3	4.0	3.6	4.2	4.1	(27)
その他のぶどう (28)	1,471	1,530	1,440	1,548	1,385	1,186	4.5	4.7	4.6	4.8	4.7	4.5	(28)
くり (29)	492	401	534	354	424	280	5.7	4.9	5.2	4.6	4.7	4.7	(29)
いちご (30)	5,951	4,856	5,395	4,755	4,413	4,448	4.5	3.9	4.1	3.9	3.8	3.8	(30)
メロン													
温室メロン (31)	3,126	2,447	2,267	2,055	2,144	1,845	8.1	7.2	7.2	7.3	7.7	7.2	(31)
アンデスメロン (32)	2,303	1,760	1,559	1,965	1,854	1,709	10.4	8.0	8.0	10.2	10.9	10.3	(32)
その他のメロン(ほくおう特含む) (33)	7,593	7,672	7,092	7,276	6,359	6,231	7.9	7.6	7.8	8.5	8.0	8.3	(33)
すいか (34)	18,352	16,839	15,783	15,695	15,338	13,047	6.5	6.0	5.8	6.0	6.4	5.6	(34)
キウイフルーツ (35)	1,360	1,230	1,171	1,415	1,315	1,127	6.0	6.8	6.6	6.4	6.4	7.7	(35)

正

表番号：4-1　果実

1　青果物の年次別転送量 (続き)
(2)　果実

品目	転送量 平成18年	19	20	21	22	23	卸売数量に占める割合 平成18年	19	20	21	22	23	
	t	t	t	t	t	t	%	%	%	%	%	%	
果実計 (1)	128,858	113,258	114,443	114,905	106,258	95,002	5.6	5.1	4.9	5.1	5.3	4.9	(1)
みかん (2)	27,700	23,811	25,643	23,561	22,461	21,552	5.2	4.4	4.6	4.5	4.8	4.6	(2)
ネーブルオレンジ(国産) (3)	324	249	351	285	186	184	7.1	6.8	7.0	5.8	4.5	5.6	(3)
甘なつみかん (4)	3,140	2,984	2,804	2,614	2,397	1,999	8.0	7.7	7.2	6.7	6.4	6.7	(4)
いよかん (5)	4,432	4,288	3,607	4,032	3,795	3,227	6.3	6.7	5.3	6.7	6.0	7.7	(5)
はっさく (6)	1,761	1,597	1,318	1,254	1,232	1,069	5.6	5.8	4.9	5.0	4.6	5.0	(6)
その他の雑かん (7)	6,877	5,450	5,832	7,099	8,085	5,881	5.9	5.3	4.6	5.2	5.6	5.4	(7)
りんご													
つがる (8)	1,846	1,604	1,928	1,712	1,506	1,283	4.0	3.4	4.0	3.7	4.3	3.6	(8)
ジョナゴールド (9)	1,997	2,177	1,867	1,991	1,718	1,783	4.5	4.7	4.6	4.8	5.2	5.9	(9)
王林 (10)	2,100	1,519	1,543	1,853	1,592	1,431	4.8	5.0	4.6	4.9	5.1	4.7	(10)
ふじ (11)	10,329	9,375	8,897	10,441	9,086	8,005	4.6	4.2	3.9	4.3	4.3	3.8	(11)
その他のりんご (12)	1,889	1,763	2,059	1,957	1,788	1,439	4.4	4.2	4.3	4.1	4.3	3.8	(12)
日本なし													
幸水 (13)	3,282	3,019	2,950	2,903	2,547	2,024	7.0	6.3	5.4	5.7	6.0	4.5	(13)
豊水 (14)	2,117	1,970	2,305	2,378	2,248	1,767	5.1	5.0	4.7	5.1	5.9	4.3	(14)
二十世紀 (15)	692	631	615	657	424	413	4.2	3.9	3.8	4.0	4.1	3.3	(15)
新高 (16)	962	808	992	920	836	698	6.0	5.6	5.9	5.6	7.1	5.5	(16)
その他のなし (17)	967	831	941	952	780	830	6.8	6.1	5.6	5.8	5.6	5.2	(17)
西洋なし (18)	816	661	794	871	704	590	6.2	4.9	5.0	5.5	6.3	5.4	(18)
かき													
甘がき (19)	3,484	2,466	3,328	3,258	2,019	2,230	6.1	4.6	5.7	5.0	5.4	5.4	(19)
渋がき(脱渋を含む) (20)	4,986	3,938	3,917	3,658	3,017	3,090	7.3	5.8	5.1	5.0	6.1	5.0	(20)
びわ (21)	271	216	259	283	260	232	7.7	6.6	6.3	7.1	8.2	7.9	(21)
もも (22)	3,349	3,066	3,378	3,703	3,005	2,509	4.5	4.2	4.3	4.9	4.6	3.5	(22)
すもも (23)	711	646	672	574	570	536	5.5	5.0	4.5	4.8	5.1	4.4	(23)
おうとう (24)	552	339	382	341	394	378	7.0	6.5	6.8	6.1	5.8	5.3	(24)
うめ (25)	1,094	685	633	517	443	427	4.8	3.5	3.5	3.1	2.8	2.7	(25)
ぶどう													
デラウェア (26)	1,153	1,125	998	1,070	951	688	5.3	5.7	5.1	5.6	5.7	4.5	(26)
巨峰 (27)	1,379	1,306	1,190	999	983	871	4.3	4.3	4.0	3.6	4.2	4.1	(27)
その他のぶどう (28)	1,471	1,530	1,440	1,548	1,385	1,182	4.5	4.7	4.6	4.8	4.7	4.5	(28)
くり (29)	492	401	534	354	424	280	5.7	4.9	5.2	4.6	4.7	4.7	(29)
いちご (30)	5,951	4,856	5,395	4,755	4,413	4,448	4.5	3.9	4.1	3.9	3.8	3.8	(30)
メロン													
温室メロン (31)	3,126	2,447	2,267	2,055	2,144	1,845	8.1	7.2	7.2	7.3	7.7	7.2	(31)
アンデスメロン (32)	2,303	1,760	1,559	1,965	1,854	1,709	10.4	8.0	8.0	10.2	10.9	10.3	(32)
その他のメロン(ほくおう特含む) (33)	7,593	7,672	7,092	7,276	6,359	6,231	7.9	7.6	7.8	8.5	8.0	8.3	(33)
すいか (34)	18,352	16,839	15,783	15,695	15,338	13,047	6.5	6.0	5.8	6.0	6.4	5.6	(34)
キウイフルーツ (35)	1,360	1,230	1,171	1,415	1,315	1,127	6.0	6.8	6.6	6.4	6.4	7.7	(35)

青果物卸売市場調査報告（平成23年）（正誤表）

誤

表番号：4-2　計

2　主要都市における野菜の転送量

単位：t

転送した都市 ＼ 転送を受けた市場 ＼ 品目	計
野　菜　計 (1)	295,540
根　菜　類	
だいこん (2)	21,546
かぶ (3)	2,820
にんじん (4)	27,066
ごぼう (5)	5,543
たけのこ (6)	255
れんこん (7)	1,823
葉茎菜類	
はくさい (8)	20,821
こまつな (9)	1,345
その他の葉類 (10)	1,251
ちんげんさい (11)	792
キャベツ (12)	38,638
ほうれんそう (13)	2,768
ねぎ (14)	7,035
ふき (15)	362
うど (16)	164
みつば (17)	345
しゅんぎく (18)	414
にら (19)	1,605
洋菜類	
セルリー (20)	2,196
アスパラガス (21)	619
カリフラワー (22)	611
ブロッコリー (23)	3,757
レタス (24)	18,048
パセリ (25)	190
果菜類	
きゅうり (26)	15,970
かぼちゃ (27)	5,313
なす (28)	7,889
トマト (29)	11,125
ミニトマト (30)	2,026
ピーマン (31)	4,499
ししとうがらし (32)	272
スイートコーン (33)	1,487
豆類	
さやいんげん (34)	409
さやえんどう (35)	405
実えんどう (36)	110
そらまめ (37)	272
えだまめ (38)	375
土物類	
かんしょ (39)	5,038
ばれいしょ (40)	25,650
さといも (41)	1,672
やまのいも (42)	4,728
たまねぎ (43)	29,284
にんにく (44)	446
しょうが (45)	983
きのこ類	
生しいたけ (46)	1,291
なめこ (47)	522
えのきだけ (48)	2,468
しめじ (49)	2,371

正

表番号：4-2　計

2　主要都市における野菜の転送量

単位：t

転送した都市 ＼ 転送を受けた市場 ＼ 品目	計
野　菜　計 (1)	295,770
根　菜　類	
だいこん (2)	21,534
かぶ (3)	2,820
にんじん (4)	27,066
ごぼう (5)	5,543
たけのこ (6)	255
れんこん (7)	1,823
葉茎菜類	
はくさい (8)	20,882
こまつな (9)	1,345
その他の葉類 (10)	1,251
ちんげんさい (11)	792
キャベツ (12)	38,931
ほうれんそう (13)	2,768
ねぎ (14)	7,936
ふき (15)	362
うど (16)	164
みつば (17)	345
しゅんぎく (18)	414
にら (19)	1,605
洋菜類	
セルリー (20)	2,196
アスパラガス (21)	619
カリフラワー (22)	611
ブロッコリー (23)	3,759
レタス (24)	18,048
パセリ (25)	190
果菜類	
きゅうり (26)	15,970
かぼちゃ (27)	5,313
なす (28)	7,889
トマト (29)	11,125
ミニトマト (30)	2,026
ピーマン (31)	4,499
ししとうがらし (32)	272
スイートコーン (33)	1,487
豆類	
さやいんげん (34)	409
さやえんどう (35)	405
実えんどう (36)	110
そらまめ (37)	272
えだまめ (38)	375
土物類	
かんしょ (39)	5,038
ばれいしょ (40)	25,651
さといも (41)	1,672
やまのいも (42)	4,728
たまねぎ (43)	29,284
にんにく (44)	447
しょうが (45)	983
きのこ類	
生しいたけ (46)	1,293
なめこ (47)	522
えのきだけ (48)	2,462
しめじ (49)	2,381

青果物卸売市場調査報告（平成23年）（正誤表）

誤

表番号：4-2　札幌市

2　主要都市における野菜の転送量（続き）

単位：t

転送した都市 / 転送を受けた市場 / 品目	札幌市								
	函館市 青果市場	盛岡市中央卸売市場	宇都宮市中央卸売市場	浜松市中央卸売市場	福岡市中央卸売市場	熊本市青果市場	鹿児島市中央卸売市場	沖縄県中央卸売市場
野菜計 (1)	8,644	2,096	280	106	1,899	117	2,776	112	918
根菜類									
だいこん (2)	1,153	269	-	-	155	-	179	12	238
かぶ (3)	18	16	-	-	3	-	-	-	-
にんじん (4)	1,581	159	280	-	468	-	674	-	-
ごぼう (5)	84	69	-	-	15	-	-	-	-
たけのこ (6)	0	0	-	-	0	-	-	-	-
れんこん (7)	0	-	-	-	-	-	0	-	-
葉茎菜類									
はくさい (8)	210	130	-	-	20	-	-	-	58
こまつな (9)	12	9	-	-	-	-	-	-	-
その他の菜類 (10)	8	3	-	-	-	-	1	-	-
ちんげんさい (11)	3	3	-	-	-	-	0	-	-
キャベツ (12)	849	109	-	-	1	-	178	5	550
ほうれんそう (13)	44	41	-	-	-	-	2	0	-
ねぎ (14)	104	92	-	-	-	-	7	3	-
ふき (15)	-	-	-	-	-	-	-	-	-
うど (16)	1	1	-	-	-	-	-	-	-
みつば (17)	2	2	-	-	-	-	-	-	-
しゅんぎく (18)	2	0	-	-	0	-	0	-	-
にら (19)	85	79	-	-	-	-	-	5	-
洋菜類									
セルリー (20)	10	6	-	-	0	-	-	-	4
アスパラガス (21)	15	12	-	-	3	-	0	-	-
カリフラワー (22)	4	0	-	-	0	-	-	0	-
ブロッコリー (23)	100	5	-	-	7	-	24	-	3
レタス (24)	44	23	-	-	-	18	0	1	-
パセリ (25)	2	1	-	-	-	-	1	0	-
果菜類									
きゅうり (26)	116	75	-	-	-	39	1	-	-
かぼちゃ (27)	343	69	-	-	21	-	198	55	-
なす (28)	-	-	-	-	-	-	-	-	-
トマト (29)	296	209	-	-	6	32	-	3	43
ミニトマト (30)	51	6	-	-	0	24	0	17	-
ピーマン (31)	30	8	-	-	-	1	0	-	21
ししとうがらし (32)	1	1	-	-	0	-	0	-	-
スイートコーン (33)	13	10	-	-	3	-	-	-	-
豆類									
さやいんげん (34)	2	-	-	-	0	-	0	-	-
さやえんどう (35)	3	1	-	-	0	-	1	-	-
実えんどう (36)	0	0	-	-	-	-	0	-	-
そらまめ (37)	0	0	-	-	0	-	0	-	-
えだまめ (38)	2	2	-	-	-	-	0	-	-
土物類									
かんしょ (39)	-	-	-	-	-	-	-	-	-
ばれいしょ (40)	1,520	436	-	-	366	2	487	10	-
さといも (41)	1	1	-	-	-	-	-	-	-
やまのいも (42)	281	5	-	-	13	-	252	-	-
たまねぎ (43)	1,590	186	-	106	819	-	469	-	-
にんにく (44)	0	-	-	-	-	-	0	-	-
しょうが (45)	-	-	-	-	-	-	-	-	-
きのこ類									
生しいたけ (46)	11	11	-	-	-	-	-	-	-
なめこ (47)	1	1	-	-	-	-	-	-	-
えのきだけ (48)	39	39	-	-	-	-	-	-	-
しめじ (49)	15	10	-	-	-	-	-	-	-

正

表番号：4-2　札幌市

2　主要都市における野菜の転送量（続き）

単位：t

転送した都市 / 転送を受けた市場 / 品目	札幌市								
	函館市 青果市場	盛岡市中央卸売市場	宇都宮市中央卸売市場	浜松市中央卸売市場	福岡市中央卸売市場	熊本市青果市場	鹿児島市中央卸売市場	沖縄県中央卸売市場
野菜計 (1)	8,640	2,096	280	106	1,899	117	2,772	112	918
根菜類									
だいこん (2)	1,149	269	-	-	155	-	175	12	238
かぶ (3)	18	16	-	-	3	-	-	-	-
にんじん (4)	1,581	159	280	-	468	-	674	-	-
ごぼう (5)	84	69	-	-	15	-	-	-	-
たけのこ (6)	0	0	-	-	0	-	-	-	-
れんこん (7)	0	-	-	-	-	-	0	-	-
葉茎菜類									
はくさい (8)	210	130	-	-	20	-	-	-	58
こまつな (9)	12	9	-	-	-	-	-	-	-
その他の菜類 (10)	8	3	-	-	-	-	1	-	-
ちんげんさい (11)	3	3	-	-	-	-	0	-	-
キャベツ (12)	849	109	-	-	1	-	178	5	550
ほうれんそう (13)	44	41	-	-	-	-	2	0	-
ねぎ (14)	104	92	-	-	-	-	7	3	-
ふき (15)	-	-	-	-	-	-	-	-	-
うど (16)	1	1	-	-	-	-	-	-	-
みつば (17)	2	2	-	-	-	-	-	-	-
しゅんぎく (18)	2	0	-	-	0	-	0	-	-
にら (19)	85	79	-	-	-	-	-	5	-
洋菜類									
セルリー (20)	10	6	-	-	0	-	-	-	4
アスパラガス (21)	15	12	-	-	3	-	0	-	-
カリフラワー (22)	4	0	-	-	0	-	-	0	-
ブロッコリー (23)	100	5	-	-	7	-	24	-	3
レタス (24)	44	23	-	-	-	18	0	1	-
パセリ (25)	2	1	-	-	-	-	1	0	-
果菜類									
きゅうり (26)	116	75	-	-	-	39	1	-	-
かぼちゃ (27)	343	69	-	-	21	-	198	55	-
なす (28)	-	-	-	-	-	-	-	-	-
トマト (29)	296	209	-	-	6	32	0	3	43
ミニトマト (30)	51	6	-	-	0	24	0	17	-
ピーマン (31)	30	8	-	-	-	1	0	-	21
ししとうがらし (32)	1	1	-	-	0	-	0	-	-
スイートコーン (33)	13	10	-	-	3	-	-	-	-
豆類									
さやいんげん (34)	2	-	-	-	0	-	0	-	-
さやえんどう (35)	3	1	-	-	0	-	1	-	-
実えんどう (36)	0	0	-	-	-	-	0	-	-
そらまめ (37)	0	0	-	-	0	-	0	-	-
えだまめ (38)	2	2	-	-	-	-	0	-	-
土物類									
かんしょ (39)	-	-	-	-	-	-	-	-	-
ばれいしょ (40)	1,520	436	-	-	366	2	487	10	-
さといも (41)	1	1	-	-	-	-	-	-	-
やまのいも (42)	281	5	-	-	13	-	252	-	-
たまねぎ (43)	1,590	186	-	106	819	-	469	-	-
にんにく (44)	0	-	-	-	-	-	0	-	-
しょうが (45)	-	-	-	-	-	-	-	-	-
きのこ類									
生しいたけ (46)	11	11	-	-	-	-	-	-	-
なめこ (47)	1	1	-	-	-	-	-	-	-
えのきだけ (48)	39	39	-	-	-	-	-	-	-
しめじ (49)	15	10	-	-	-	-	-	-	-

青果物卸売市場調査報告（平成23年）（正誤表）

誤

表番号：4-2　青森市

2　主要都市における野菜の転送量（続き）

単位：t

転送した都市 / 転送を受けた市場 / 品目	青森市 札幌市中央卸売市場	八戸市中央卸売市場	仙台市中央卸売市場	秋田市中央卸売市場	福島市中央卸売市場	浜松市中央卸売市場	北勢青果市場	松山市中央卸売市場	熊本市青果市場		
野菜計 (1)	2,245	238	145	294	502	112	186	239	454	939	(1)
根菜類											
だいこん (2)	1,198	160	83	154	225	36	56	239	126	112	(2)
かぶ (3)	167	-	-	53	65	23	14	-	9	-	(3)
にんじん (4)	348	15	20	-	35	18	13	-	34	203	(4)
ごぼう (5)	493	-	13	38	9	18	19	-	243	118	(5)
たけのこ (6)	-	-	-	-	-	-	-	-	-	-	(6)
れんこん (7)	-	-	-	-	-	-	-	-	-	-	(7)
葉茎菜類											
はくさい (8)	38	-	-	-	38	0	-	-	-	-	(8)
こまつな (9)	1	-	-	-	1	-	-	-	-	-	(9)
その他の葉類 (10)	0	-	-	-	0	0	-	-	-	-	(10)
ちんげんさい (11)	0	0	-	-	-	-	-	-	-	-	(11)
キャベツ (12)	145	60	-	-	85	-	-	-	-	-	(12)
ほうれんそう (13)	15	-	-	0	2	8	0	-	0	-	(13)
ねぎ (14)	10	-	-	-	0	1	8	-	-	-	(14)
ふき (15)	-	-	-	-	-	-	-	-	-	-	(15)
うど (16)	-	-	-	-	-	-	-	-	-	-	(16)
みつば (17)	0	-	0	-	0	-	-	-	-	-	(17)
しゅんぎく (18)	0	0	-	-	0	0	0	-	-	-	(18)
にら (19)	2	1	-	-	0	1	-	-	-	-	(19)
洋菜類											
セルリー (20)	0	-	-	-	0	-	-	-	-	-	(20)
アスパラガス (21)	3	-	1	0	-	0	-	-	-	-	(21)
カリフラワー (22)	0	-	-	-	0	-	-	-	-	-	(22)
ブロッコリー (23)	1	-	1	-	-	-	-	-	-	-	(23)
レタス (24)	6	-	5	-	0	-	-	-	-	-	(24)
パセリ (25)	0	-	-	0	0	-	-	-	-	-	(25)
果菜類											
きゅうり (26)	4	-	-	-	3	-	-	-	-	-	(26)
かぼちゃ (27)	10	-	4	-	1	4	1	-	-	-	(27)
なす (28)	2	-	1	-	0	-	0	-	-	-	(28)
トマト (29)	1	-	-	-	1	-	0	-	-	-	(29)
ミニトマト (30)	0	-	-	-	-	-	0	-	-	-	(30)
ピーマン (31)	23	-	3	-	2	-	16	-	-	-	(31)
ししとうがらし (32)	2	1	1	-	-	-	-	-	-	-	(32)
スイートコーン (33)	13	-	0	-	12	-	-	-	-	-	(33)
豆類											
さやいんげん (34)	2	-	-	1	1	0	0	-	-	-	(34)
さやえんどう (35)	2	0	-	1	1	-	0	-	0	-	(35)
実えんどう (36)	-	-	-	-	-	-	-	-	-	-	(36)
そらまめ (37)	5	-	-	4	-	-	1	-	-	-	(37)
えだまめ (38)	-	-	-	-	-	-	-	-	-	-	(38)
土物類											
かんしょ (39)	5	-	-	-	1	-	-	-	-	-	(39)
ばれいしょ (40)	374	-	4	13	7	-	9	-	19	280	(40)
さといも (41)	-	-	-	-	-	-	-	-	-	-	(41)
やまのいも (42)	324	-	-	12	10	-	48	-	13	225	(42)
たまねぎ (43)	9	-	0	-	4	-	-	-	-	-	(43)
にんにく (44)	14	-	-	-	0	-	0	-	10	1	(44)
しょうが (45)	-	-	-	-	-	-	-	-	-	-	(45)
きのこ類											
生しいたけ (46)	0	-	0	-	-	-	-	-	-	-	(46)
なめこ (47)	2	0	0	1	-	-	-	-	-	-	(47)
えのきだけ (48)	24	-	9	16	-	-	-	-	-	-	(48)
しめじ (49)	1	-	-	1	-	-	-	-	-	-	(49)

正

表番号：4-2　青森市

2　主要都市における野菜の転送量（続き）

単位：t

転送した都市 / 転送を受けた市場 / 品目	青森市 札幌市中央卸売市場	八戸市中央卸売市場	仙台市中央卸売市場	秋田市中央卸売市場	福島市中央卸売市場	浜松市中央卸売市場	北勢青果市場	松山市中央卸売市場	熊本市青果市場		
野菜計 (1)	2,238	238	145	294	502	112	186	239	454	931	(1)
根菜類											
だいこん (2)	1,191	160	83	154	225	36	56	239	126	105	(2)
かぶ (3)	167	-	-	53	65	23	14	-	9	-	(3)
にんじん (4)	348	15	20	-	35	18	13	-	34	203	(4)
ごぼう (5)	493	-	13	38	9	18	19	-	243	118	(5)
たけのこ (6)	-	-	-	-	-	-	-	-	-	-	(6)
れんこん (7)	-	-	-	-	-	-	-	-	-	-	(7)
葉茎菜類											
はくさい (8)	38	-	-	-	38	0	-	-	-	-	(8)
こまつな (9)	1	-	-	-	1	-	-	-	-	-	(9)
その他の葉類 (10)	0	-	-	-	0	0	-	-	-	-	(10)
ちんげんさい (11)	0	0	-	-	-	-	-	-	-	-	(11)
キャベツ (12)	145	60	-	-	85	-	-	-	-	-	(12)
ほうれんそう (13)	15	-	-	0	2	8	0	-	0	-	(13)
ねぎ (14)	10	-	-	-	0	1	8	-	-	-	(14)
ふき (15)	-	-	-	-	-	-	-	-	-	-	(15)
うど (16)	-	-	-	-	-	-	-	-	-	-	(16)
みつば (17)	0	-	0	-	0	-	-	-	-	-	(17)
しゅんぎく (18)	0	0	-	-	0	0	0	-	-	-	(18)
にら (19)	2	1	-	-	0	1	-	-	-	-	(19)
洋菜類											
セルリー (20)	0	-	-	-	0	-	-	-	-	-	(20)
アスパラガス (21)	3	-	1	0	-	0	-	-	-	-	(21)
カリフラワー (22)	0	-	-	-	0	-	-	-	-	-	(22)
ブロッコリー (23)	1	-	1	-	-	-	-	-	-	-	(23)
レタス (24)	6	-	5	-	0	-	-	-	-	-	(24)
パセリ (25)	0	-	-	0	0	-	-	-	-	-	(25)
果菜類											
きゅうり (26)	4	-	-	-	3	-	-	-	-	-	(26)
かぼちゃ (27)	10	-	4	-	1	4	1	-	-	-	(27)
なす (28)	2	-	1	-	0	-	0	-	-	-	(28)
トマト (29)	1	-	-	-	1	-	0	-	-	-	(29)
ミニトマト (30)	0	-	-	-	-	-	0	-	-	-	(30)
ピーマン (31)	23	-	3	-	2	-	16	-	-	-	(31)
ししとうがらし (32)	2	1	1	-	-	-	-	-	-	-	(32)
スイートコーン (33)	13	-	0	-	12	-	-	-	-	-	(33)
豆類											
さやいんげん (34)	2	-	-	1	1	0	0	-	-	-	(34)
さやえんどう (35)	2	0	-	1	1	-	0	-	0	-	(35)
実えんどう (36)	-	-	-	-	-	-	-	-	-	-	(36)
そらまめ (37)	5	-	-	4	-	-	1	-	-	-	(37)
えだまめ (38)	-	-	-	-	-	-	-	-	-	-	(38)
土物類											
かんしょ (39)	5	-	-	-	1	-	-	-	-	-	(39)
ばれいしょ (40)	374	-	4	13	7	-	9	-	19	280	(40)
さといも (41)	-	-	-	-	-	-	-	-	-	-	(41)
やまのいも (42)	324	-	-	12	10	-	48	-	13	225	(42)
たまねぎ (43)	9	-	0	-	4	-	-	-	-	-	(43)
にんにく (44)	14	-	-	-	0	-	0	-	10	1	(44)
しょうが (45)	-	-	-	-	-	-	-	-	-	-	(45)
きのこ類											
生しいたけ (46)	0	-	0	-	-	-	-	-	-	-	(46)
なめこ (47)	2	0	0	1	-	-	-	-	-	-	(47)
えのきだけ (48)	24	-	9	16	-	-	-	-	-	-	(48)
しめじ (49)	1	-	-	1	-	-	-	-	-	-	(49)

青果物卸売市場調査報告（平成23年）（正誤表）

誤

表番号：4-2　長野市

2　主要都市における野菜の転送量（続き）

単位：t

品目＼転送した都市	長野市											
転送を受けた市場	仙台市中央卸売市場	千葉市中央卸売市場	市川市青果市場	高岡市青果市場	松本市青果市場	岐阜市中央卸売市場	静岡市中央卸売市場	浜松市中央卸売市場	名古屋市中央市場本場	北勢青果市場		
野菜計 (1)	10,716	437	155	756	113	6,936	131	266	858	536	170	(1)
根菜類												
だいこん (2)	565	-	-	48	0	515	-	-	0	-	-	(2)
かぶ (3)	197	-	-	-	-	197	-	-	-	-	-	(3)
にんじん (4)	640	-	-	139	2	484	-	-	-	-	15	(4)
ごぼう (5)	35	-	-	10	-	25	-	-	-	-	-	(5)
たけのこ (6)	57	-	-	-	-	57	-	-	0	-	-	(6)
れんこん (7)	31	-	-	5	-	27	-	-	-	-	-	(7)
葉茎菜類												
はくさい (8)	713	-	49	45	20	158	-	-	333	-	0	(8)
こまつな (9)	75	-	-	-	-	73	-	-	-	2	-	(9)
その他の葉類 (10)	86	-	-	3	0	81	-	-	0	0	-	(10)
ちんげんさい (11)	31	-	-	0	-	29	-	-	-	1	-	(11)
キャベツ (12)	1,379	-	-	1	-	844	13	-	10	498	-	(12)
ほうれんそう (13)	93	-	-	9	0	82	-	-	0	0	-	(13)
ねぎ (14)	66	0	-	0	2	33	-	-	14	-	-	(14)
ふき (15)	7	-	-	1	-	6	-	-	-	-	-	(15)
うど (16)	14	-	-	2	-	12	-	-	-	-	-	(16)
みつば (17)	5	-	-	2	0	3	-	-	-	-	-	(17)
しゅんぎく (18)	33	-	-	4	0	28	-	-	0	1	-	(18)
にら (19)	37	-	-	1	-	36	-	-	-	-	-	(19)
洋菜類												
セルリー (20)	98	-	1	1	0	48	-	-	15	-	-	(20)
アスパラガス (21)	14	-	0	0	-	6	-	-	7	1	-	(21)
カリフラワー (22)	21	-	1	10	0	7	-	-	1	-	-	(22)
ブロッコリー (23)	121	-	-	23	2	90	-	-	1	-	-	(23)
レタス (24)	1,211	429	104	33	53	289	15	-	206	-	-	(24)
パセリ (25)	4	-	-	0	0	3	0	-	1	0	-	(25)
果菜類												
きゅうり (26)	809	-	-	0	23	524	45	-	12	19	153	(26)
かぼちゃ (27)	210	-	-	47	-	158	-	-	2	-	-	(27)
なす (28)	82	-	-	9	-	72	0	-	-	-	-	(28)
トマト (29)	114	8	-	16	-	90	-	-	0	-	0	(29)
ミニトマト (30)	29	0	-	5	0	23	-	-	1	0	-	(30)
ピーマン (31)	154	-	-	0	-	135	17	-	0	0	1	(31)
ししとうがらし (32)	2	-	-	-	0	1	0	-	-	0	-	(32)
スイートコーン (33)	16	-	-	0	-	12	2	-	1	2	-	(33)
豆類												
さやいんげん (34)	2	-	-	-	-	1	-	0	0	-	-	(34)
さやえんどう (35)	2	-	-	-	0	1	0	-	-	-	-	(35)
実えんどう (36)	-	-	-	-	-	-	-	-	-	-	-	(36)
そらまめ (37)	0	-	-	-	-	0	-	-	-	-	-	(37)
えだまめ (38)	29	-	-	4	1	4	0	-	-	12	-	(38)
土物類												
かんしょ (39)	110	-	-	18	-	92	-	-	-	-	-	(39)
ばれいしょ (40)	1,039	-	-	179	4	841	14	-	-	-	-	(40)
さといも (41)	128	-	-	6	-	121	-	-	-	-	-	(41)
やまのいも (42)	13	-	-	4	2	2	-	-	-	-	-	(42)
たまねぎ (43)	1,668	-	-	99	-	1,569	-	-	-	-	-	(43)
にんにく (44)	4	-	-	1	-	3	-	-	-	-	-	(44)
しょうが (45)	17	-	-	0	-	17	-	-	-	-	-	(45)
きのこ類												
生しいたけ (46)	32	-	-	10	-	21	-	-	-	-	-	(46)
なめこ (47)	51	-	-	4	1	37	0	-	9	-	-	(47)
えのきだけ (48)	201	-	-	2	2	45	23	-	99	-	-	(48)
しめじ (49)	481	-	-	10	1	33	-	266	147	-	-	(49)

正

表番号：4-2　長野市

2　主要都市における野菜の転送量（続き）

単位：t

品目＼転送した都市	長野市											
転送を受けた市場	仙台市中央卸売市場	千葉市中央卸売市場	市川市青果市場	高岡市青果市場	松本市青果市場	岐阜市中央卸売市場	静岡市中央卸売市場	浜松市中央卸売市場	名古屋市中央市場本場	北勢青果市場		
野菜計 (1)	10,706	437	155	756	113	6,936	131	266	858	536	170	(1)
根菜類												
だいこん (2)	565	-	-	48	0	515	-	-	0	-	-	(2)
かぶ (3)	197	-	-	-	-	197	-	-	-	-	-	(3)
にんじん (4)	640	-	-	139	2	484	-	-	-	-	15	(4)
ごぼう (5)	35	-	-	10	-	25	-	-	-	-	-	(5)
たけのこ (6)	57	-	-	-	-	57	-	-	0	-	-	(6)
れんこん (7)	31	-	-	5	-	27	-	-	-	-	-	(7)
葉茎菜類												
はくさい (8)	703	-	49	45	20	158	-	-	333	-	0	(8)
こまつな (9)	75	-	-	-	-	73	-	-	-	2	-	(9)
その他の葉類 (10)	86	-	-	3	0	81	-	-	0	0	-	(10)
ちんげんさい (11)	31	-	-	0	-	29	-	-	-	1	-	(11)
キャベツ (12)	1,379	-	-	1	-	844	13	-	10	498	-	(12)
ほうれんそう (13)	93	-	-	9	0	82	-	-	0	0	-	(13)
ねぎ (14)	67	0	-	0	2	33	-	-	14	-	-	(14)
ふき (15)	7	-	-	1	-	6	-	-	-	-	-	(15)
うど (16)	14	-	-	2	-	12	-	-	-	-	-	(16)
みつば (17)	5	-	-	2	0	3	-	-	-	-	-	(17)
しゅんぎく (18)	33	-	-	4	0	28	-	-	0	1	-	(18)
にら (19)	37	-	-	1	-	36	-	-	-	-	-	(19)
洋菜類												
セルリー (20)	98	-	1	1	0	48	-	-	15	-	-	(20)
アスパラガス (21)	14	-	0	0	-	6	-	-	7	1	-	(21)
カリフラワー (22)	21	-	1	10	0	7	-	-	1	-	-	(22)
ブロッコリー (23)	121	-	-	23	2	90	-	-	1	-	-	(23)
レタス (24)	1,211	429	104	33	53	289	15	-	206	-	-	(24)
パセリ (25)	4	-	-	0	0	3	0	-	1	0	-	(25)
果菜類												
きゅうり (26)	809	-	-	0	23	524	45	-	12	19	153	(26)
かぼちゃ (27)	210	-	-	47	-	158	-	-	2	-	-	(27)
なす (28)	82	-	-	9	-	72	0	-	-	-	-	(28)
トマト (29)	114	8	-	16	-	90	-	-	0	-	0	(29)
ミニトマト (30)	29	0	-	5	0	23	-	-	1	0	-	(30)
ピーマン (31)	154	-	-	0	-	135	17	-	0	0	1	(31)
ししとうがらし (32)	2	-	-	-	0	1	0	-	-	0	-	(32)
スイートコーン (33)	16	-	-	0	-	12	2	-	1	2	-	(33)
豆類												
さやいんげん (34)	2	-	-	-	-	1	-	0	0	-	-	(34)
さやえんどう (35)	2	-	-	-	0	1	0	-	-	-	-	(35)
実えんどう (36)	-	-	-	-	-	-	-	-	-	-	-	(36)
そらまめ (37)	0	-	-	-	-	0	-	-	-	-	-	(37)
えだまめ (38)	29	-	-	4	1	4	0	-	-	12	-	(38)
土物類												
かんしょ (39)	110	-	-	18	-	92	-	-	-	-	-	(39)
ばれいしょ (40)	1,039	-	-	179	4	841	14	-	-	-	-	(40)
さといも (41)	128	-	-	6	-	121	-	-	-	-	-	(41)
やまのいも (42)	13	-	-	4	2	2	-	-	-	-	-	(42)
たまねぎ (43)	1,668	-	-	99	-	1,569	-	-	-	-	-	(43)
にんにく (44)	4	-	-	1	-	3	-	-	-	-	-	(44)
しょうが (45)	17	-	-	0	-	17	-	-	-	-	-	(45)
きのこ類												
生しいたけ (46)	32	-	-	10	-	21	-	-	-	-	-	(46)
なめこ (47)	51	-	-	4	1	37	0	-	9	-	-	(47)
えのきだけ (48)	201	-	-	2	2	45	23	-	99	-	-	(48)
しめじ (49)	481	-	-	10	1	33	-	266	147	-	-	(49)

青果物卸売市場調査報告（平成23年）（正誤表）

誤

表番号：4-2　静岡市

2　主要都市における野菜の転送量（続き）

単位：t

品目 ＼ 転送した都市 / 転送を受けた市場	静岡市	甲府市 青果市場	浜松市 中央卸売市場
野菜計 (1)	1,945	390	1,385
根菜類			
だいこん (2)	246	4	242
かぶ (3)	1	1	0
にんじん (4)	79	9	71
ごぼう (5)	1	0	0
たけのこ (6)	3	-	3
れんこん (7)	-	-	-
葉茎菜類			
はくさい (8)	141	10	132
こまつな (9)	23	-	22
その他の菜類 (10)	14	-	14
ちんげんさい (11)	21	-	10
キャベツ (12)	409	164	244
ほうれんそう (13)	5	0	5
ねぎ (14)	26	6	8
ふき (15)	-	-	-
うど (16)	0	-	-
みつば (17)	0	-	0
しゅんぎく (18)	3	-	3
にら (19)	0	0	-
洋菜類			
セルリー (20)	39	0	22
アスパラガス (21)	0	-	0
カリフラワー (22)	4	1	2
ブロッコリー (23)	12	5	6
レタス (24)	264	3	196
パセリ (25)	1	0	1
果菜類			
きゅうり (26)	1	1	0
かぼちゃ (27)	13	1	12
なす (28)	57	2	0
トマト (29)	6	1	5
ミニトマト (30)	10	-	9
ピーマン (31)	1	1	-
ししとうがらし (32)	0	-	-
スイートコーン (33)	6	-	6
豆類			
さやいんげん (34)	0	0	-
さやえんどう (35)	0	0	0
実えんどう (36)	-	-	-
そらまめ (37)	-	-	-
えだまめ (38)	2	-	0
土物類			
かんしょ (39)	18	2	16
ばれいしょ (40)	287	75	212
さといも (41)	16	1	14
やまのいも (42)	0	0	0
たまねぎ (43)	138	103	31
にんにく (44)	-	-	-
しょうが (45)	6	-	6
きのこ類			
生しいたけ (46)	27	-	27
なめこ (47)	13	-	13
えのきだけ (48)	0	0	-
しめじ (49)	51	-	51

正

表番号：4-2　静岡市

2　主要都市における野菜の転送量（続き）

単位：t

品目 ＼ 転送した都市 / 転送を受けた市場	静岡市	甲府市 青果市場	浜松市 中央卸売市場
野菜計 (1)	1,945	390	1,385
根菜類			
だいこん (2)	246	4	242
かぶ (3)	1	1	0
にんじん (4)	79	9	71
ごぼう (5)	1	0	0
たけのこ (6)	3	-	3
れんこん (7)	-	-	-
葉茎菜類			
はくさい (8)	141	10	132
こまつな (9)	23	-	22
その他の菜類 (10)	14	-	14
ちんげんさい (11)	21	-	10
キャベツ (12)	409	164	244
ほうれんそう (13)	5	0	5
ねぎ (14)	26	6	8
ふき (15)	-	-	-
うど (16)	0	-	-
みつば (17)	0	-	0
しゅんぎく (18)	3	-	3
にら (19)	0	0	-
洋菜類			
セルリー (20)	39	0	22
アスパラガス (21)	0	-	0
カリフラワー (22)	4	1	2
ブロッコリー (23)	12	5	6
レタス (24)	264	3	196
パセリ (25)	1	0	1
果菜類			
きゅうり (26)	1	1	0
かぼちゃ (27)	13	1	12
なす (28)	57	2	0
トマト (29)	6	1	5
ミニトマト (30)	10	-	9
ピーマン (31)	1	1	-
ししとうがらし (32)	-	-	-
スイートコーン (33)	6	-	6
豆類			
さやいんげん (34)	0	0	-
さやえんどう (35)	0	0	0
実えんどう (36)	-	-	-
そらまめ (37)	-	-	-
えだまめ (38)	2	-	0
土物類			
かんしょ (39)	18	2	16
ばれいしょ (40)	287	75	212
さといも (41)	16	1	14
やまのいも (42)	0	0	0
たまねぎ (43)	138	103	31
にんにく (44)	-	-	-
しょうが (45)	6	-	6
きのこ類			
生しいたけ (46)	27	-	27
なめこ (47)	13	-	13
えのきだけ (48)	0	0	-
しめじ (49)	51	-	51

青果物卸売市場調査報告（平成23年）（正誤表）

誤

表番号：4-2　大阪府

2　主要都市における野菜の転送量（続き）

単位：t

品目 ＼ 転送した都市 / 転送を受けた市場	函館市 青果市場	金沢市 中央卸売市場	岐阜市 中央卸売市場	名古屋市 中央市場北部	三重県 青果市場	大阪府内 青果市場	鳥取市 青果市場	松江市 青果市場	徳島市 中央卸売市場	高松市 中央卸売市場	高知市 中央卸売市場	福岡市 中央卸売市場	長崎市 中央卸売市場	熊本市 青果市場	宮崎市 中央卸売市場	鹿児島市 中央卸売市場	
野菜計 (1)	31,716	463	102	283	265	366	19,410	993	834	1,817	1,089	3,630	253	190	533	278	596	(1)
根菜類																		
だいこん (2)	5,239	0	0	78	-	3	3,692	248	185	93	31	584	0	10	23	6	269	(2)
かぶ (3)	218	-	-	0	-	11	183	1	5	5	0	9	3	0	0	0	0	(3)
にんじん (4)	2,633	92	0	33	1	5	1,344	23	209	314	175	366	5	49	6	2	1	(4)
ごぼう (5)	1,088	0	0	-	-	0	206	94	11	285	204	270	0	1	0	-	0	(5)
たけのこ (6)	65	0	-	7	-	1	48	3	1	1	0	3	0	0	-	0	-	(6)
れんこん (7)	92	0	0	-	-	0	45	24	1	0	0	22	-	-	-	-	-	(7)
葉茎菜類																		
はくさい (8)	3,440	9	-	5	3	13	2,447	186	6	215	215	198	13	-	51	9	-	(8)
こまつな (9)	152	-	-	0	8	13	113	8	1	0	0	2	-	-	-	6	0	(9)
その他の葉類 (10)	201	0	-	-	6	-	174	5	2	0	0	7	-	0	0	5	1	(10)
ちんげんさい (11)	92	-	1	-	-	1	68	2	5	2	0	7	0	0	0	0	2	(11)
キャベツ (12)	2,663	0	1	38	-	5	2,229	20	41	42	19	194	1	4	0	21	1	(12)
ほうれんそう (13)	217	-	0	0	12	13	166	6	1	2	0	9	0	0	2	0	2	(13)
ねぎ (14)	579	3	2	0	-	7	389	19	6	8	2	88	1	1	1	0	9	(14)
ふき (15)	62	0	1	-	0	-	40	1	2	3	13	0	0	0	-	0	0	(15)
うど (16)	21	-	3	-	-	0	1	6	2	4	1	1	1	-	-	0	0	(16)
みつば (17)	120	0	0	-	-	-	98	14	4	1	0	0	0	-	-	0	0	(17)
しゅんぎく (18)	54	0	-	-	-	0	52	0	0	0	0	0	0	0	1	0	0	(18)
にら (19)	151	7	-	-	0	1	67	69	1	0	1	0	0	0	0	0	0	(19)
洋菜類																		
セルリー (20)	231	1	5	-	-	1	79	30	21	31	12	34	0	0	0	3	2	(20)
アスパラガス (21)	54	0	7	0	0	2	26	1	4	2	0	2	0	0	0	0	0	(21)
カリフラワー (22)	91	1	1	-	-	0	61	10	0	1	1	4	0	-	-	0	0	(22)
ブロッコリー (23)	451	28	34	-	1	12	236	15	4	14	0	87	-	0	-	5	-	(23)
レタス (24)	1,400	62	43	0	-	31	580	12	3	181	102	117	1	0	58	130	42	(24)
パセリ (25)	29	0	1	0	-	1	14	3	1	3	1	1	0	0	1	1	2	(25)
果菜類																		
きゅうり (26)	816	19	0	30	3	83	415	0	24	40	60	68	3	1	19	0	6	(26)
かぼちゃ (27)	928	1	0	0	0	1	380	3	30	74	9	112	99	83	50	30	37	(27)
なす (28)	373	95	1	1	33	15	113	24	3	4	25	17	8	5	1	8	8	(28)
トマト (29)	678	1	-	-	22	16	443	0	14	33	18	82	0	3	5	0	8	(29)
ミニトマト (30)	226	10	-	-	1	8	119	1	2	18	14	13	0	1	4	0	6	(30)
ピーマン (31)	281	18	0	9	1	3	174	2	13	35	4	5	0	3	3	0	0	(31)
ししとうがらし (32)	53	4	0	1	0	0	22	11	1	1	0	0	4	3	1	1	4	(32)
スイートコーン (33)	175	-	-	1	-	1	90	10	12	0	1	58	-	0	-	1	-	(33)
豆類																		
さやいんげん (34)	37	4	-	0	-	-	27	0	1	3	0	1	0	0	0	-	-	(34)
さやえんどう (35)	97	2	-	0	-	0	78	1	2	2	0	6	0	0	0	0	0	(35)
実えんどう (36)	24	-	-	-	-	0	16	1	0	5	0	1	-	-	0	-	-	(36)
そらまめ (37)	19	0	-	0	-	0	11	0	1	2	0	2	0	-	0	0	-	(37)
えだまめ (38)	45	-	0	-	-	-	39	0	0	0	0	2	2	0	0	0	0	(38)
土物類																		
かんしょ (39)	557	4	-	15	34	6	275	20	14	6	27	35	49	0	21	0	1	(39)
ばれいしょ (40)	3,184	-	-	27	140	73	1,677	13	54	262	113	458	19	4	196	7	103	(40)
さといも (41)	239	0	1	-	-	-	114	38	1	2	1	78	1	0	0	0	0	(41)
やまのいも (42)	903	0	-	4	-	-	564	1	70	17	26	90	16	0	48	2	60	(42)
たまねぎ (43)	2,208	61	1	33	-	11	1,556	26	42	16	1	343	23	3	18	32	6	(43)
にんにく (44)	130	0	-	-	-	-	35	3	0	6	3	61	1	-	9	0	5	(44)
しょうが (45)	123	39	0	-	-	-	40	19	2	0	0	10	0	4	-	1	0	(45)
きのこ類																		
生しいたけ (46)	466	-	-	-	0	26	418	4	0	0	0	17	-	-	0	-	0	(46)
なめこ (47)	47	-	-	-	-	-	23	2	13	0	1	6	0	-	-	-	1	(47)
えのきだけ (48)	515	-	0	-	-	0	274	10	18	52	3	146	0	0	1	1	6	(48)
しめじ (49)	249	1	-	-	-	-	148	6	1	28	4	16	0	14	14	3	11	(49)

正

表番号：4-2　大阪府

2　主要都市における野菜の転送量（続き）

単位：t

品目 ＼ 転送した都市 / 転送を受けた市場	函館市 青果市場	金沢市 中央卸売市場	岐阜市 中央卸売市場	名古屋市 中央市場北部	三重県 青果市場	大阪府内 青果市場	鳥取市 青果市場	松江市 青果市場	徳島市 中央卸売市場	高松市 中央卸売市場	高知市 中央卸売市場	福岡市 中央卸売市場	長崎市 中央卸売市場	熊本市 青果市場	宮崎市 中央卸売市場	鹿児島市 中央卸売市場	
野菜計 (1)	31,716	463	102	283	265	366	19,410	993	834	1,817	1,089	3,630	253	190	534	278	596	(1)
根菜類																		
だいこん (2)	5,239	0	0	78	-	3	3,692	248	185	93	31	584	0	10	23	6	269	(2)
かぶ (3)	218	-	-	0	-	11	183	1	5	5	0	9	3	0	0	0	0	(3)
にんじん (4)	2,633	92	0	33	1	5	1,344	23	209	314	175	366	5	49	6	2	1	(4)
ごぼう (5)	1,088	0	0	-	-	0	206	94	11	285	204	270	0	1	0	-	0	(5)
たけのこ (6)	65	0	-	7	-	1	48	3	1	1	0	3	0	0	-	0	-	(6)
れんこん (7)	92	0	0	-	-	0	45	24	1	0	0	22	-	-	-	-	-	(7)
葉茎菜類																		
はくさい (8)	3,440	9	-	5	3	13	2,447	186	6	215	215	198	13	-	51	9	-	(8)
こまつな (9)	152	-	-	0	8	13	113	8	1	0	0	2	-	-	-	6	0	(9)
その他の葉類 (10)	201	0	-	-	6	-	174	5	2	0	0	7	-	0	0	5	1	(10)
ちんげんさい (11)	92	-	1	-	-	1	68	2	5	2	0	7	0	0	0	0	2	(11)
キャベツ (12)	2,663	0	1	38	-	5	2,229	20	41	42	19	194	1	4	0	21	1	(12)
ほうれんそう (13)	217	-	0	0	12	13	166	6	1	2	0	9	0	0	2	0	2	(13)
ねぎ (14)	579	3	2	0	-	7	389	19	6	8	2	88	1	1	1	0	9	(14)
ふき (15)	62	0	1	-	0	-	40	1	2	3	13	0	0	0	-	0	0	(15)
うど (16)	21	-	3	-	-	0	1	6	2	4	1	1	1	-	-	0	0	(16)
みつば (17)	120	0	0	-	-	-	98	14	4	1	0	0	0	-	-	0	0	(17)
しゅんぎく (18)	54	0	-	-	-	0	52	0	0	0	0	0	0	0	1	0	0	(18)
にら (19)	151	7	-	-	0	1	67	69	1	0	1	0	0	0	0	0	0	(19)
洋菜類																		
セルリー (20)	231	1	5	-	-	1	79	30	21	31	12	34	0	0	0	3	2	(20)
アスパラガス (21)	54	0	7	0	0	2	26	1	4	2	0	2	0	0	0	0	0	(21)
カリフラワー (22)	91	1	1	-	-	0	61	10	0	1	1	4	0	-	-	0	0	(22)
ブロッコリー (23)	451	28	34	-	1	12	236	15	4	14	0	87	-	0	-	5	-	(23)
レタス (24)	1,400	62	43	0	-	31	580	12	3	181	102	117	1	0	58	130	42	(24)
パセリ (25)	29	0	1	0	-	1	14	3	1	3	1	1	0	0	1	1	2	(25)
果菜類																		
きゅうり (26)	816	19	0	30	3	83	415	0	24	40	60	68	3	1	19	0	6	(26)
かぼちゃ (27)	928	1	0	0	0	1	380	3	30	74	9	112	99	83	50	30	37	(27)
なす (28)	373	95	1	1	33	15	113	24	3	4	25	17	8	5	1	8	8	(28)
トマト (29)	677	1	-	-	22	16	443	0	14	33	18	82	0	3	5	0	8	(29)
ミニトマト (30)	226	10	-	-	1	8	119	1	2	18	14	13	0	1	4	0	6	(30)
ピーマン (31)	281	18	0	9	1	3	174	2	13	35	4	5	0	3	3	0	0	(31)
ししとうがらし (32)	53	4	0	1	0	0	22	11	1	1	0	0	4	3	1	1	4	(32)
スイートコーン (33)	175	-	-	1	-	1	90	10	12	0	1	58	-	0	-	1	-	(33)
豆類																		
さやいんげん (34)	37	4	-	0	-	-	27	0	1	3	0	1	0	0	0	-	-	(34)
さやえんどう (35)	97	2	-	0	-	0	78	1	2	2	0	6	0	0	0	0	0	(35)
実えんどう (36)	24	-	-	-	-	0	16	1	0	5	0	1	-	-	0	-	-	(36)
そらまめ (37)	19	0	-	0	-	0	11	0	1	2	0	2	0	-	0	0	-	(37)
えだまめ (38)	45	-	0	-	-	-	39	0	0	0	0	2	2	0	0	0	0	(38)
土物類																		
かんしょ (39)	557	4	-	15	34	6	275	20	14	6	27	35	49	0	21	0	1	(39)
ばれいしょ (40)	3,184	-	-	27	140	73	1,677	13	54	262	113	458	19	4	196	7	103	(40)
さといも (41)	239	0	1	-	-	-	114	38	1	2	1	78	1	0	0	0	0	(41)
やまのいも (42)	903	0	-	4	-	-	564	1	70	17	26	90	16	0	48	2	60	(42)
たまねぎ (43)	2,208	61	1	33	-	11	1,556	26	42	16	1	343	23	3	18	32	6	(43)
にんにく (44)	130	0	-	-	-	-	35	3	0	6	3	61	1	-	9	0	5	(44)
しょうが (45)	123	39	0	-	-	-	40	19	2	0	0	10	0	4	-	1	0	(45)
きのこ類																		
生しいたけ (46)	467	-	-	-	0	26	418	4	0	0	0	17	-	-	0	-	0	(46)
なめこ (47)	47	-	-	-	-	-	23	2	13	0	1	6	0	-	-	-	1	(47)
えのきだけ (48)	515	-	0	-	-	0	274	10	18	52	3	146	0	0	1	1	6	(48)
しめじ (49)	249	1	-	-	-	-	148	6	1	28	4	16	0	14	14	3	11	(49)

青果物卸売市場調査報告（平成23年）（正誤表）

誤

表番号：4-2　下関市

2　主要都市における野菜の転送量（続き）

単位：t

転送した都市 / 転送を受けた市場 / 品目	下関市	福岡市中央卸売市場
野菜計 (1)	500	480
根菜類		
だいこん (2)	1	-
かぶ (3)	-	-
にんじん (4)	92	92
ごぼう (5)	5	5
たけのこ (6)	-	-
れんこん (7)	0	0
葉茎菜類		
はくさい (8)	0	-
こまつな (9)	-	1
その他の葉類 (10)	1	-
ちんげんさい (11)	0	-
キャベツ (12)	0	-
ほうれんそう (13)	-	-
ねぎ (14)	1	0
ふき (15)	-	-
うど (16)	-	-
みつば (17)	0	-
しゅんぎく (18)	-	-
にら (19)	-	-
洋菜類		
セルリー (20)	0	-
アスパラガス (21)	-	-
カリフラワー (22)	-	-
ブロッコリー (23)	0	0
レタス (24)	0	-
パセリ (25)	0	-
果菜類		
きゅうり (26)	-	-
かぼちゃ (27)	90	90
なす (28)	0	0
トマト (29)	24	14
ミニトマト (30)	2	-
ピーマン (31)	0	-
ししとうがらし (32)	0	-
スイートコーン (33)	1	0
豆類		
さやいんげん (34)	0	-
さやえんどう (35)	0	-
実えんどう (36)	0	-
そらまめ (37)	1	-
えだまめ (38)	-	-
土物類		
かんしょ (39)	0	0
ばれいしょ (40)	38	38
さといも (41)	0	-
やまのいも (42)	1	1
たまねぎ (43)	241	240
にんにく (44)	0	-
しょうが (45)	1	-
きのこ類		
生しいたけ (46)	-	-
なめこ (47)	0	-
えのきだけ (48)	0	-
しめじ (49)	0	-

正

表番号：4-2　下関市

2　主要都市における野菜の転送量（続き）

単位：t

転送した都市 / 転送を受けた市場 / 品目	下関市	福岡市中央卸売市場
野菜計 (1)	500	480
根菜類		
だいこん (2)	1	-
かぶ (3)	-	-
にんじん (4)	92	92
ごぼう (5)	5	5
たけのこ (6)	-	-
れんこん (7)	0	0
葉茎菜類		
はくさい (8)	0	-
こまつな (9)	-	-
その他の葉類 (10)	1	-
ちんげんさい (11)	0	-
キャベツ (12)	0	-
ほうれんそう (13)	-	-
ねぎ (14)	1	0
ふき (15)	-	-
うど (16)	-	-
みつば (17)	0	-
しゅんぎく (18)	-	-
にら (19)	-	-
洋菜類		
セルリー (20)	0	-
アスパラガス (21)	-	-
カリフラワー (22)	-	-
ブロッコリー (23)	0	0
レタス (24)	0	-
パセリ (25)	0	-
果菜類		
きゅうり (26)	-	-
かぼちゃ (27)	90	90
なす (28)	0	0
トマト (29)	24	14
ミニトマト (30)	2	-
ピーマン (31)	0	-
ししとうがらし (32)	0	-
スイートコーン (33)	1	0
豆類		
さやいんげん (34)	0	-
さやえんどう (35)	0	-
実えんどう (36)	0	-
そらまめ (37)	1	-
えだまめ (38)	-	-
土物類		
かんしょ (39)	0	0
ばれいしょ (40)	38	38
さといも (41)	0	-
やまのいも (42)	1	1
たまねぎ (43)	241	240
にんにく (44)	0	-
しょうが (45)	1	-
きのこ類		
生しいたけ (46)	-	-
なめこ (47)	0	-
えのきだけ (48)	0	-
しめじ (49)	0	-

青果物卸売市場調査報告（平成23年）（正誤表）

誤

表番号：4-2　北九州市

2　主要都市における野菜の転送量（続き）

単位：t

品目＼転送した都市／転送を受けた市場	北九州市													
	青森市中央卸売市場	盛岡市中央卸売市場	岐阜市中央卸売市場	名古屋市中央市場本場	松江市青果市場	福山市青果市場	高松市中央卸売市場	福岡市中央卸売市場	長崎市中央卸売市場	佐世保市中央卸売市場	宮崎市中央卸売市場	沖縄県中央卸売市場		
野菜計 (1)	5,390	301	173	995	132	371	349	138	853	1,019	100	485	369	(1)
根菜類														
だいこん (2)	1,439	2	2	922	-	102	89	34	4	221	64	-	-	(2)
かぶ (3)	5	-	-	-	-	4	-	1	-	-	-	-	-	(3)
にんじん (4)	550	1	34	5	2	14	-	-	12	88	0	395	-	(4)
ごぼう (5)	20	-	-	-	17	0	-	-	2	-	-	-	-	(5)
たけのこ (6)	4	0	-	-	-	-	-	4	-	0	0	-	-	(6)
れんこん (7)	4	-	-	-	-	-	-	-	4	-	-	0	-	(7)
葉茎菜類														
はくさい (8)	837	-	-	23	11	92	169	46	312	181	-	-	-	(8)
こまつな (9)	14	1	-	-	-	0	-	0	-	7	-	2	3	(9)
その他の葉類 (10)	13	1	-	-	-	0	-	0	-	4	-	5	3	(10)
ちんげんさい (11)	7	-	-	-	-	1	-	0	-	6	0	-	0	(11)
キャベツ (12)	412	-	2	0	-	85	0	43	155	124	-	1	-	(12)
ほうれんそう (13)	12	0	-	-	-	2	-	0	-	2	-	3	4	(13)
ねぎ (14)	39	1	-	-	-	4	-	2	0	16	0	6	-	(14)
ふき (15)	1	-	-	-	-	0	-	-	-	0	0	0	-	(15)
うど (16)	0	-	-	-	-	0	-	-	-	0	0	0	-	(16)
みつば (17)	0	-	-	-	-	0	-	-	-	0	0	-	-	(17)
しゅんぎく (18)	1	0	-	0	-	0	-	0	-	0	-	0	0	(18)
にら (19)	3	-	-	-	-	-	-	-	0	1	-	2	0	(19)
洋菜類														
セルリー (20)	106	39	5	8	-	0	30	0	8	6	-	10	-	(20)
アスパラガス (21)	5	1	0	-	1	0	0	-	0	0	0	-	-	(21)
カリフラワー (22)	22	2	0	10	4	3	-	1	0	1	-	-	-	(22)
ブロッコリー (23)	12	4	0	-	-	1	-	0	4	2	0	-	-	(23)
レタス (24)	486	12	10	28	9	13	30	2	69	313	0	-	0	(24)
パセリ (25)	1	0	-	-	-	0	-	-	-	0	0	0	-	(25)
果菜類														
きゅうり (26)	107	1	1	-	19	5	4	1	58	6	0	0	-	(26)
かぼちゃ (27)	49	0	-	-	-	9	-	-	35	1	1	0	-	(27)
なす (28)	372	231	72	-	-	16	0	0	0	9	10	5	-	(28)
トマト (29)	189	4	1	-	64	3	27	1	26	20	10	-	-	(29)
ミニトマト (30)	16	0	8	-	1	-	0	0	1	1	2	-	-	(30)
ピーマン (31)	49	0	17	-	4	0	-	1	22	6	0	-	-	(31)
ししとうがらし (32)	6	-	-	-	-	0	-	-	-	3	4	-	-	(32)
スイートコーン (33)	0	-	-	-	-	0	-	-	-	-	-	-	-	(33)
豆類														
さやいんげん (34)	1	0	-	-	-	0	-	-	-	0	-	0	0	(34)
さやえんどう (35)	1	-	-	-	-	1	-	-	-	0	-	0	-	(35)
実えんどう (36)	1	-	-	-	-	0	-	0	0	0	-	-	-	(36)
そらまめ (37)	1	-	-	-	-	1	-	-	-	-	-	-	-	(37)
えだまめ (38)	0	-	-	-	-	-	-	-	-	-	-	-	-	(38)
土物類														
かんしょ (39)	10	-	-	-	0	-	-	-	8	-	-	-	-	(39)
ばれいしょ (40)	299	-	20	-	-	9	-	-	90	-	5	-	174	(40)
さといも (41)	0	0	-	-	-	0	-	-	-	0	-	-	-	(41)
やまのいも (42)	45	-	-	-	-	1	-	-	31	-	1	11	-	(42)
たまねぎ (43)	196	-	1	-	-	2	-	-	7	1	1	-	185	(43)
にんにく (44)	2	-	-	-	-	-	0	-	2	-	-	-	-	(44)
しょうが (45)	1	-	-	-	-	-	-	-	0	-	-	0	-	(45)
きのこ類														
生しいたけ (46)	0	-	-	-	-	-	-	-	0	-	-	0	-	(46)
なめこ (47)	3	-	-	-	-	1	-	-	0	-	-	0	-	(47)
えのきだけ (48)	44	0	-	-	-	0	-	-	1	-	-	43	-	(48)
しめじ (49)	2	0	-	-	-	0	-	-	2	-	-	-	-	(49)

正

表番号：4-2　北九州市

2　主要都市における野菜の転送量（続き）

単位：t

品目＼転送した都市／転送を受けた市場	北九州市													
	青森市中央卸売市場	盛岡市中央卸売市場	岐阜市中央卸売市場	名古屋市中央市場本場	松江市青果市場	福山市青果市場	高松市中央卸売市場	福岡市中央卸売市場	長崎市中央卸売市場	佐世保市中央卸売市場	宮崎市中央卸売市場	沖縄県中央卸売市場		
野菜計 (1)	5,389	301	173	995	132	371	349	138	853	1,019	100	485	369	(1)
根菜類														
だいこん (2)	1,439	2	2	922	-	102	89	34	4	221	64	-	-	(2)
かぶ (3)	5	-	-	-	-	4	-	1	-	-	-	-	-	(3)
にんじん (4)	550	1	34	5	2	14	-	-	12	88	0	395	-	(4)
ごぼう (5)	20	-	-	-	17	0	-	-	2	-	-	-	-	(5)
たけのこ (6)	4	0	-	-	-	-	-	4	-	0	0	-	-	(6)
れんこん (7)	4	-	-	-	-	-	-	-	4	-	-	0	-	(7)
葉茎菜類														
はくさい (8)	837	-	-	23	11	92	169	46	312	181	-	-	-	(8)
こまつな (9)	14	1	-	-	-	0	-	0	-	7	-	2	3	(9)
その他の葉類 (10)	13	1	-	-	-	0	-	0	-	4	-	5	3	(10)
ちんげんさい (11)	7	-	-	-	-	1	-	0	-	6	0	-	0	(11)
キャベツ (12)	412	-	2	0	-	85	0	43	155	124	-	1	-	(12)
ほうれんそう (13)	12	0	-	-	-	2	-	0	-	2	-	3	4	(13)
ねぎ (14)	39	1	-	-	-	4	-	2	0	16	0	6	-	(14)
ふき (15)	1	-	-	-	-	0	-	-	-	0	0	0	-	(15)
うど (16)	0	-	-	-	-	0	-	-	-	0	0	0	-	(16)
みつば (17)	0	-	-	-	-	0	-	-	-	0	0	-	-	(17)
しゅんぎく (18)	1	0	-	0	-	0	-	0	-	0	-	0	0	(18)
にら (19)	3	-	-	-	-	-	-	-	0	1	-	2	0	(19)
洋菜類														
セルリー (20)	106	39	5	8	-	0	30	0	8	6	-	10	-	(20)
アスパラガス (21)	5	1	0	-	1	0	0	-	0	0	0	-	-	(21)
カリフラワー (22)	22	2	0	10	4	3	-	1	0	1	-	-	-	(22)
ブロッコリー (23)	12	4	0	-	-	1	-	0	4	2	0	-	-	(23)
レタス (24)	486	12	10	28	9	13	30	2	69	313	0	-	0	(24)
パセリ (25)	1	0	-	-	-	0	-	-	-	0	0	0	-	(25)
果菜類														
きゅうり (26)	107	1	1	-	19	5	4	1	58	6	0	0	-	(26)
かぼちゃ (27)	49	0	-	-	-	9	-	-	35	1	1	0	-	(27)
なす (28)	372	231	72	-	-	16	0	0	0	9	10	5	-	(28)
トマト (29)	189	4	1	-	64	3	27	1	26	20	10	-	-	(29)
ミニトマト (30)	16	0	8	-	1	-	0	0	1	1	2	-	-	(30)
ピーマン (31)	49	0	17	-	4	0	-	1	22	6	0	-	-	(31)
ししとうがらし (32)	6	-	-	-	-	0	-	-	-	3	4	-	-	(32)
スイートコーン (33)	0	-	-	-	-	0	-	-	-	-	-	-	-	(33)
豆類														
さやいんげん (34)	1	0	-	-	-	0	-	-	-	0	-	0	0	(34)
さやえんどう (35)	1	-	-	-	-	1	-	-	-	0	-	0	-	(35)
実えんどう (36)	1	-	-	-	-	0	-	0	0	0	-	-	-	(36)
そらまめ (37)	1	-	-	-	-	1	-	-	-	-	-	-	-	(37)
えだまめ (38)	0	-	-	-	-	-	-	-	-	-	-	-	-	(38)
土物類														
かんしょ (39)	9	-	-	-	0	-	-	-	8	-	-	-	-	(39)
ばれいしょ (40)	299	-	20	-	-	9	-	-	90	-	5	-	174	(40)
さといも (41)	0	0	-	-	-	0	-	-	-	0	-	-	-	(41)
やまのいも (42)	45	-	-	-	-	1	-	-	31	-	1	11	-	(42)
たまねぎ (43)	196	-	1	-	-	2	-	-	7	1	1	-	185	(43)
にんにく (44)	2	-	-	-	-	-	0	-	2	-	-	-	-	(44)
しょうが (45)	1	-	-	-	-	-	-	-	0	-	-	0	-	(45)
きのこ類														
生しいたけ (46)	0	-	-	-	-	-	-	-	0	-	-	0	-	(46)
なめこ (47)	3	-	-	-	-	1	-	-	0	-	-	0	-	(47)
えのきだけ (48)	44	0	-	-	-	0	-	-	1	-	-	43	-	(48)
しめじ (49)	2	0	-	-	-	0	-	-	2	-	-	-	-	(49)

青果物卸売市場調査報告（平成23年）（正誤表）

誤

表番号：4-2　福岡市

2　主要都市における野菜の転送量（続き）

単位：t

品目 ＼ 転送した都市 / 転送を受けた市場	福岡市 函館市 青果市場	八戸市 中央卸売市場	秋田市 中央卸売市場	松山市 中央卸売市場	佐賀市 青果市場	長崎市 中央卸売市場	佐世保市 中央卸売市場	熊本市 青果市場	宮崎市 中央卸売市場	鹿児島市 中央卸売市場		
野菜計 (1)	8,749	1,259	187	233	115	138	488	2,729	1,247	369	1,880	(1)
根菜類												
だいこん (2)	472	1	-	6	14	15	23	247	125	0	40	(2)
かぶ (3)	30	-	-	0	-	-	3	-	-	-	27	(3)
にんじん (4)	612	6	82	47	4	10	11	30	0	5	418	(4)
ごぼう (5)	123	1	-	-	1	0	29	1	0	52	39	(5)
たけのこ (6)	9	0	-	-	-	-	0	0	8	-	0	(6)
れんこん (7)	19	-	-	-	-	-	-	17	-	-	2	(7)
葉茎菜類												
はくさい (8)	839	2	-	6	-	4	132	524	103	-	68	(8)
こまつな (9)	42	4	0	-	12	-	-	8	-	-	18	(9)
その他の葉類 (10)	141	3	-	0	21	-	0	7	85	0	25	(10)
ちんげんさい (11)	25	0	-	-	1	0	1	3	11	1	8	(11)
キャベツ (12)	1,165	0	-	4	16	12	121	773	99	20	136	(12)
ほうれんそう (13)	51	1	0	-	-	18	1	0	17	1	14	(13)
ねぎ (14)	323	6	1	-	-	2	35	6	19	84	169	(14)
ふき (15)	6	-	-	-	5	0	1	0	-	0	-	(15)
うど (16)	0	-	-	-	-	-	0	0	0	0	-	(16)
みつば (17)	3	-	2	0	-	-	1	1	-	0	0	(17)
しゅんぎく (18)	22	1	-	-	7	-	1	6	1	0	2	(18)
にら (19)	36	5	2	1	-	-	0	8	12	0	8	(19)
洋菜類												
セルリー (20)	82	10	2	3	3	15	1	15	0	20	13	(20)
アスパラガス (21)	22	2	5	4	0	-	0	1	0	1	7	(21)
カリフラワー (22)	12	1	3	2	1	0	2	2	-	0	2	(22)
ブロッコリー (23)	101	31	7	4	1	4	5	27	-	0	21	(23)
レタス (24)	1,187	8	2	0	10	11	61	277	492	140	160	(24)
パセリ (25)	2	0	0	-	-	-	0	1	0	1	0	(25)
果菜類												
きゅうり (26)	137	100	3	6	0	-	4	15	-	0	3	(26)
かぼちゃ (27)	91	3	-	-	1	-	1	39	-	1	43	(27)
なす (28)	442	167	27	72	1	10	32	77	0	2	48	(28)
トマト (29)	449	209	9	15	16	22	12	109	0	6	6	(29)
ミニトマト (30)	100	47	7	9	-	6	3	18	0	1	5	(30)
ピーマン (31)	143	61	9	19	-	1	2	1	3	1	46	(31)
ししとうがらし (32)	12	1	-	-	-	0	0	0	1	-	9	(32)
スイートコーン (33)	6	1	-	-	0	1	-	1	2	0	-	(33)
豆類												
さやいんげん (34)	3	1	1	0	-	0	0	1	-	-	-	(34)
さやえんどう (35)	5	4	0	0	-	0	0	1	0	0	0	(35)
実えんどう (36)	1	0	0	-	-	-	-	0	-	-	-	(36)
そらまめ (37)	1	1	0	-	-	-	-	0	0	0	-	(37)
えだまめ (38)	1	0	-	-	-	-	1	-	0	-	-	(38)
土物類												
かんしょ (39)	22	0	0	-	1	-	0	1	12	3	-	(39)
ばれいしょ (40)	506	83	11	19	2	-	2	286	11	3	91	(40)
さといも (41)	31	20	0	6	-	0	0	3	0	0	0	(41)
やまのいも (42)	248	0	-	-	-	-	0	11	-	1	236	(42)
たまねぎ (43)	574	476	14	9	-	4	0	26	10	1	34	(43)
にんにく (44)	7	-	-	-	-	-	-	1	0	1	4	(44)
しょうが (45)	6	0	-	-	0	-	-	5	-	1	-	(45)
きのこ類												
生しいたけ (46)	30	-	-	-	-	0	1	8	11	0	9	(46)
なめこ (47)	14	-	-	-	-	-	-	10	-	0	4	(47)
えのきだけ (48)	125	-	0	-	0	-	1	75	-	23	25	(48)
しめじ (49)	470	0	0	-	-	-	1	86	242	0	140	(49)

正

表番号：4-2　福岡市

2　主要都市における野菜の転送量（続き）

単位：t

品目 ＼ 転送した都市 / 転送を受けた市場	福岡市 函館市 青果市場	八戸市 中央卸売市場	秋田市 中央卸売市場	松山市 中央卸売市場	佐賀市 青果市場	長崎市 中央卸売市場	佐世保市 中央卸売市場	熊本市 青果市場	宮崎市 中央卸売市場	鹿児島市 中央卸売市場		
野菜計 (1)	9,023	1,259	187	233	115	138	488	2,729	1,520	369	1,880	(1)
根菜類												
だいこん (2)	472	1	-	6	14	15	23	247	125	0	40	(2)
かぶ (3)	30	-	-	0	-	-	3	-	-	-	27	(3)
にんじん (4)	612	6	82	47	4	10	11	30	0	5	418	(4)
ごぼう (5)	123	1	-	-	1	0	29	1	0	52	39	(5)
たけのこ (6)	9	0	-	-	-	-	0	0	8	-	0	(6)
れんこん (7)	19	-	-	-	-	-	-	17	-	-	2	(7)
葉茎菜類												
はくさい (8)	911	2	-	6	-	4	132	524	175	-	68	(8)
こまつな (9)	42	4	0	-	12	-	-	8	-	-	18	(9)
その他の葉類 (10)	141	3	-	0	21	-	0	7	85	0	25	(10)
ちんげんさい (11)	25	0	-	-	1	0	1	3	11	1	8	(11)
キャベツ (12)	1,457	0	-	4	16	12	121	773	372	20	136	(12)
ほうれんそう (13)	51	1	0	-	-	18	1	0	17	1	14	(13)
ねぎ (14)	323	6	1	-	-	2	35	6	19	84	169	(14)
ふき (15)	6	-	-	-	5	0	1	0	-	0	-	(15)
うど (16)	0	-	-	-	-	-	0	0	0	0	-	(16)
みつば (17)	3	-	2	0	-	-	1	1	-	0	0	(17)
しゅんぎく (18)	22	1	-	-	7	-	1	6	1	0	2	(18)
にら (19)	36	5	2	1	-	-	0	8	12	0	8	(19)
洋菜類												
セルリー (20)	82	10	2	3	3	15	1	15	0	20	13	(20)
アスパラガス (21)	22	2	5	4	0	-	0	1	0	1	7	(21)
カリフラワー (22)	12	1	3	2	1	0	2	2	-	0	2	(22)
ブロッコリー (23)	101	31	7	4	1	4	5	27	-	0	21	(23)
レタス (24)	1,187	8	2	0	10	11	61	277	492	140	160	(24)
パセリ (25)	2	0	0	-	-	-	0	1	0	1	0	(25)
果菜類												
きゅうり (26)	137	100	3	6	0	-	4	15	-	0	3	(26)
かぼちゃ (27)	91	3	-	-	1	-	1	39	-	1	43	(27)
なす (28)	442	167	27	72	1	10	32	77	0	2	48	(28)
トマト (29)	449	209	9	15	16	22	12	109	0	6	6	(29)
ミニトマト (30)	100	47	7	9	-	6	3	18	0	1	5	(30)
ピーマン (31)	143	61	9	19	-	1	2	1	3	1	46	(31)
ししとうがらし (32)	12	1	-	-	-	0	0	0	1	-	9	(32)
スイートコーン (33)	6	1	-	-	0	1	-	1	2	0	-	(33)
豆類												
さやいんげん (34)	3	1	1	0	-	0	0	1	0	-	-	(34)
さやえんどう (35)	5	4	0	0	-	0	0	1	0	0	0	(35)
実えんどう (36)	1	0	0	-	-	-	-	0	-	-	-	(36)
そらまめ (37)	1	1	0	-	-	-	-	0	0	0	-	(37)
えだまめ (38)	1	0	-	-	-	-	1	-	0	-	-	(38)
土物類												
かんしょ (39)	22	0	0	-	1	-	0	1	12	3	-	(39)
ばれいしょ (40)	506	83	11	19	2	-	2	286	11	3	91	(40)
さといも (41)	31	20	0	6	-	0	0	3	0	0	0	(41)
やまのいも (42)	248	0	-	-	-	-	0	11	-	1	236	(42)
たまねぎ (43)	574	476	14	9	-	4	0	26	10	1	34	(43)
にんにく (44)	7	-	-	-	-	-	-	1	0	1	4	(44)
しょうが (45)	6	0	-	-	0	-	-	5	-	1	-	(45)
きのこ類												
生しいたけ (46)	30	-	-	-	-	0	1	8	11	0	9	(46)
なめこ (47)	14	-	-	-	-	-	-	10	-	0	4	(47)
えのきだけ (48)	125	-	0	-	0	-	1	75	-	23	25	(48)
しめじ (49)	179	0	0	-	-	-	1	86	152	0	140	(49)

青果物卸売市場調査報告（平成23年）（正誤表）

誤

表番号：4-2　長崎市

2　主要都市における野菜の転送量（続き）

単位：t

品目＼転送した都市／転送を受けた市場	長崎市											
		青森市中央卸売市場	北勢青果市場	鳥取市青果市場	松山市中央卸売市場	福岡市中央卸売市場	佐賀市青果市場	佐世保市中央卸売市場	熊本市青果市場	鹿児島市中央卸売市場	沖縄県中央卸売市場	
野菜計	(1)	7,122	197	244	105	1,060	1,421	105	714	2,131	612	408	(1)
根菜類													
だいこん	(2)	575	1	-	-	349	121	39	62	4	-	-	(2)
かぶ	(3)	0	-	-	-	-	-	-	-	0	-	-	(3)
にんじん	(4)	786	27	-	-	442	141	-	155	2	19	-	(4)
ごぼう	(5)	104	-	-	-	-	58	3	44	-	-	-	(5)
たけのこ	(6)	0	-	-	-	-	-	-	0	-	-	-	(6)
れんこん	(7)	9	-	-	-	-	-	-	3	6	0	-	(7)
葉茎菜類													
はくさい	(8)	514	9	-	-	64	38	1	48	249	2	-	(8)
こまつな	(9)	0	-	-	-	-	-	-	0	-	-	-	(9)
その他の葉類	(10)	2	-	-	-	-	-	0	0	2	-	-	(10)
ちんげんさい	(11)	-	-	-	-	-	-	-	-	-	-	-	(11)
キャベツ	(12)	259	-	-	-	-	0	-	80	178	-	-	(12)
ほうれんそう	(13)	21	-	-	-	3	1	3	3	11	1	-	(13)
ねぎ	(14)	18	1	-	-	0	1	7	2	7	0	-	(14)
ふき	(15)	-	-	-	-	-	-	-	-	-	-	-	(15)
うど	(16)	-	-	-	-	-	-	-	-	-	-	-	(16)
みつば	(17)	-	-	-	-	-	-	-	-	-	-	-	(17)
しゅんぎく	(18)	-	-	-	-	-	-	-	-	-	-	-	(18)
にら	(19)	4	1	-	-	-	-	1	1	-	-	-	(19)
洋菜類													
セルリー	(20)	6	-	-	-	0	-	2	1	2	-	-	(20)
アスパラガス	(21)	5	1	-	-	1	0	-	1	-	0	-	(21)
カリフラワー	(22)	14	-	-	-	-	-	-	0	0	13	-	(22)
ブロッコリー	(23)	307	0	-	-	9	-	-	4	80	213	-	(23)
レタス	(24)	1,145	71	-	-	9	9	1	80	956	19	-	(24)
パセリ	(25)	1	-	-	-	-	-	-	0	-	0	-	(25)
果菜類													
きゅうり	(26)	227	-	-	-	-	221	0	6	-	-	-	(26)
かぼちゃ	(27)	69	-	-	-	1	40	-	0	28	-	-	(27)
なす	(28)	20	0	-	-	-	0	13	6	-	-	-	(28)
トマト	(29)	162	0	-	-	1	131	17	13	-	-	-	(29)
ミニトマト	(30)	18	0	-	-	-	7	8	3	0	-	-	(30)
ピーマン	(31)	1	-	-	-	-	1	0	0	-	-	-	(31)
ししとうがらし	(32)	0	-	-	-	-	-	0	-	-	-	-	(32)
スイートコーン	(33)	16	-	-	-	-	-	-	14	2	-	-	(33)
豆類													
さやいんげん	(34)	3	0	-	-	-	-	0	3	-	-	-	(34)
さやえんどう	(35)	2	1	-	-	-	-	-	1	-	0	-	(35)
実えんどう	(36)	3	-	-	-	-	-	-	0	-	2	-	(36)
そらまめ	(37)	1	0	-	-	-	-	-	0	-	-	-	(37)
えだまめ	(38)	0	-	-	-	-	-	-	0	-	-	-	(38)
土物類													
かんしょ	(39)	33	-	-	-	0	1	3	28	-	-	-	(39)
ばれいしょ	(40)	1,997	80	244	30	172	495	-	83	318	151	408	(40)
さといも	(41)	13	-	-	-	-	0	0	13	-	-	-	(41)
やまのいも	(42)	55	0	-	-	-	20	2	33	-	-	-	(42)
たまねぎ	(43)	590	4	-	75	9	134	5	12	191	161	-	(43)
にんにく	(44)	2	-	-	-	-	2	0	-	-	-	-	(44)
しょうが	(45)	127	-	-	-	-	0	-	4	95	28	-	(45)
きのこ類													
生しいたけ	(46)	1	-	-	-	-	-	-	1	-	-	-	(46)
なめこ	(47)	2	-	-	-	-	-	-	2	-	-	-	(47)
えのきだけ	(48)	6	-	-	-	-	-	-	6	-	-	-	(48)
しめじ	(49)	3	-	-	-	-	-	0	2	-	-	-	(49)

正

表番号：4-2　長崎市

2　主要都市における野菜の転送量（続き）

単位：t

品目＼転送した都市／転送を受けた市場	長崎市											
		青森市中央卸売市場	北勢青果市場	鳥取市青果市場	松山市中央卸売市場	福岡市中央卸売市場	佐賀市青果市場	佐世保市中央卸売市場	熊本市青果市場	鹿児島市中央卸売市場	沖縄県中央卸売市場	
野菜計	(1)	7,123	197	244	105	1,060	1,421	105	714	2,132	612	408	(1)
根菜類													
だいこん	(2)	575	1	-	-	349	121	39	62	4	-	-	(2)
かぶ	(3)	0	-	-	-	-	-	-	-	0	-	-	(3)
にんじん	(4)	786	27	-	-	442	141	-	155	2	19	-	(4)
ごぼう	(5)	104	-	-	-	-	58	3	44	-	-	-	(5)
たけのこ	(6)	0	-	-	-	-	-	-	0	-	-	-	(6)
れんこん	(7)	9	-	-	-	-	-	-	3	6	0	-	(7)
葉茎菜類													
はくさい	(8)	514	9	-	-	64	38	1	48	249	2	-	(8)
こまつな	(9)	0	-	-	-	-	-	-	0	-	-	-	(9)
その他の葉類	(10)	2	-	-	-	-	-	0	0	2	-	-	(10)
ちんげんさい	(11)	-	-	-	-	-	-	-	-	-	-	-	(11)
キャベツ	(12)	259	-	-	-	-	0	-	80	178	-	-	(12)
ほうれんそう	(13)	21	-	-	-	3	1	3	3	11	1	-	(13)
ねぎ	(14)	18	1	-	-	0	1	7	2	7	0	-	(14)
ふき	(15)	-	-	-	-	-	-	-	-	-	-	-	(15)
うど	(16)	-	-	-	-	-	-	-	-	-	-	-	(16)
みつば	(17)	-	-	-	-	-	-	-	-	-	-	-	(17)
しゅんぎく	(18)	-	-	-	-	-	-	-	-	-	-	-	(18)
にら	(19)	4	1	-	-	-	-	1	1	-	-	-	(19)
洋菜類													
セルリー	(20)	6	-	-	-	0	-	2	1	2	-	-	(20)
アスパラガス	(21)	5	1	-	-	1	0	-	1	-	0	-	(21)
カリフラワー	(22)	14	-	-	-	-	-	-	0	0	13	-	(22)
ブロッコリー	(23)	307	0	-	-	9	-	-	4	80	213	-	(23)
レタス	(24)	1,145	71	-	-	9	9	1	80	956	19	-	(24)
パセリ	(25)	1	-	-	-	-	-	-	0	-	0	-	(25)
果菜類													
きゅうり	(26)	227	-	-	-	-	221	0	6	-	-	-	(26)
かぼちゃ	(27)	69	-	-	-	1	40	-	0	28	-	-	(27)
なす	(28)	20	0	-	-	-	0	13	6	-	-	-	(28)
トマト	(29)	162	0	-	-	1	131	17	13	-	-	-	(29)
ミニトマト	(30)	18	0	-	-	-	7	8	3	0	-	-	(30)
ピーマン	(31)	1	-	-	-	-	1	0	0	-	-	-	(31)
ししとうがらし	(32)	0	-	-	-	-	-	0	-	-	-	-	(32)
スイートコーン	(33)	16	-	-	-	-	-	-	14	2	-	-	(33)
豆類													
さやいんげん	(34)	3	0	-	-	-	-	0	3	-	-	-	(34)
さやえんどう	(35)	2	1	-	-	-	-	-	1	-	0	-	(35)
実えんどう	(36)	3	-	-	-	-	-	-	0	-	2	-	(36)
そらまめ	(37)	1	0	-	-	-	-	-	0	-	-	-	(37)
えだまめ	(38)	0	-	-	-	-	-	-	0	-	-	-	(38)
土物類													
かんしょ	(39)	33	-	-	-	0	1	3	28	-	-	-	(39)
ばれいしょ	(40)	1,998	80	244	30	172	495	-	83	318	151	408	(40)
さといも	(41)	13	-	-	-	-	0	0	13	-	-	-	(41)
やまのいも	(42)	55	0	-	-	-	20	2	33	-	-	-	(42)
たまねぎ	(43)	590	4	-	75	9	134	5	12	191	161	-	(43)
にんにく	(44)	2	-	-	-	-	2	0	-	-	-	-	(44)
しょうが	(45)	127	-	-	-	-	0	-	4	95	28	-	(45)
きのこ類													
生しいたけ	(46)	1	-	-	-	-	-	-	1	-	-	-	(46)
なめこ	(47)	2	-	-	-	-	-	-	2	-	-	-	(47)
えのきだけ	(48)	6	-	-	-	-	-	-	6	-	-	-	(48)
しめじ	(49)	3	-	-	-	-	-	0	2	-	-	-	(49)

青果物卸売市場調査報告（平成23年）（正誤表）

誤

表番号：4-2　宮崎市

2　主要都市における野菜の転送量（続き）

単位：t

転送した都市 / 転送を受けた市場 / 品目	宮崎市 札幌市 中央卸売市場	宮崎市 青森市 中央卸売市場	宮崎市 仙台市 中央卸売市場	宮崎市 富山市 青果市場	宮崎市 浜松市 中央卸売市場	宮崎市 松山市 中央卸売市場	宮崎市 佐賀市 青果市場	宮崎市 長崎市 中央卸売市場	宮崎市 佐世保市 中央卸売市場	宮崎市 熊本市 青果市場	宮崎市 鹿児島市 中央卸売市場	宮崎市 沖縄県 中央卸売市場	
野菜計 (1)	4,690	872	204	644	122	124	388	115	321	140	527	646	308	(1)
根菜類														
だいこん (2)	103	-	-	-	-	-	2	6	-	-	1	21	11	(2)
かぶ (3)	0	-	-	-	-	-	-	-	-	-	-	0	-	(3)
にんじん (4)	199	-	1	8	-	-	5	72	0	-	-	39	67	(4)
ごぼう (5)	101	-	-	-	-	3	76	-	-	5	17	-	-	(5)
たけのこ (6)	-	-	-	-	-	-	-	-	-	-	-	-	-	(6)
れんこん (7)	0	-	0	-	-	-	-	-	-	-	-	-	-	(7)
葉茎菜類														
はくさい (8)	327	-	-	-	-	-	45	1	94	-	51	135	1	(8)
こまつな (9)	0	-	-	-	-	-	-	-	-	-	-	0	-	(9)
その他の葉類 (10)	0	-	-	-	-	-	-	-	0	-	-	0	-	(10)
ちんげんさい (11)	-	-	-	-	-	-	-	-	-	-	-	-	-	(11)
キャベツ (12)	52	-	-	-	-	1	1	-	10	-	6	16	19	(12)
ほうれんそう (13)	6	-	-	-	-	-	-	0	-	-	1	5	-	(13)
ねぎ (14)	6	-	-	-	-	-	1	0	1	-	-	3	-	(14)
ふき (15)	0	-	-	-	-	-	-	-	0	-	-	-	-	(15)
うど (16)	-	-	-	-	-	-	-	-	-	-	-	-	-	(16)
みつば (17)	4	-	-	-	-	-	4	-	-	-	-	0	-	(17)
しゅんぎく (18)	0	-	-	-	-	-	-	-	-	-	-	0	-	(18)
にら (19)	17	-	2	-	-	-	2	0	-	1	0	11	-	(19)
洋菜類														
セルリー (20)	3	-	-	-	-	-	3	-	-	-	-	-	-	(20)
アスパラガス (21)	0	-	-	-	-	-	-	0	0	-	-	0	-	(21)
カリフラワー (22)	1	-	-	-	-	-	-	-	-	-	-	1	-	(22)
ブロッコリー (23)	2	-	-	-	-	0	1	-	-	-	-	1	-	(23)
レタス (24)	86	-	-	1	-	-	1	-	0	-	71	9	5	(24)
パセリ (25)	0	-	-	-	-	-	-	-	-	-	0	-	0	(25)
果菜類														
きゅうり (26)	1,915	621	128	400	9	66	19	2	58	62	37	328	118	(26)
かぼちゃ (27)	44	0	1	0	-	6	2	-	2	0	18	3	0	(27)
なす (28)	4	1	0	-	-	-	0	2	-	-	-	0	1	(28)
トマト (29)	158	88	3	8	3	7	3	0	0	-	1	17	26	(29)
ミニトマト (30)	103	56	30	-	0	0	3	-	1	-	0	6	3	(30)
ピーマン (31)	575	72	23	75	23	33	135	11	79	16	8	4	13	(31)
ししとうがらし (32)	0	-	-	-	-	0	-	-	-	0	-	-	0	(32)
スイートコーン (33)	128	12	1	84	13	-	6	-	0	0	4	3	-	(33)
豆類														
さやいんげん (34)	0	-	-	-	-	0	-	-	-	0	-	-	-	(34)
さやえんどう (35)	0	-	-	-	-	-	-	0	-	-	-	0	-	(35)
実えんどう (36)	-	-	-	-	-	-	-	-	-	-	-	-	-	(36)
そらまめ (37)	-	-	-	-	-	-	-	-	-	-	-	-	-	(37)
えだまめ (38)	-	-	-	-	-	-	-	-	-	-	-	-	-	(38)
土物類														
かんしょ (39)	67	-	-	-	-	0	42	-	17	0	-	-	2	(39)
ばれいしょ (40)	300	-	-	-	-	-	7	0	0	48	183	19	40	(40)
さといも (41)	310	22	15	67	73	8	7	18	10	7	62	0	0	(41)
やまのいも (42)	1	-	-	-	-	-	-	-	-	-	-	-	-	(42)
たまねぎ (43)	70	-	-	-	-	-	0	-	46	-	-	21	-	(43)
にんにく (44)	0	-	-	-	-	-	-	-	0	-	-	-	-	(44)
しょうが (45)	22	-	-	-	-	-	22	-	-	-	-	0	-	(45)
きのこ類														
生しいたけ (46)	1	-	-	-	-	-	-	-	-	-	1	2	0	(46)
なめこ (47)	-	-	-	-	-	-	-	-	-	-	-	-	-	(47)
えのきだけ (48)	69	-	-	-	-	-	-	3	-	-	66	-	-	(48)
しめじ (49)	7	-	-	-	-	-	-	-	2	-	2	2	0	(49)

正

表番号：4-2　宮崎市

2　主要都市における野菜の転送量（続き）

単位：t

転送した都市 / 転送を受けた市場 / 品目	宮崎市 札幌市 中央卸売市場	宮崎市 青森市 中央卸売市場	宮崎市 仙台市 中央卸売市場	宮崎市 富山市 青果市場	宮崎市 浜松市 中央卸売市場	宮崎市 松山市 中央卸売市場	宮崎市 佐賀市 青果市場	宮崎市 長崎市 中央卸売市場	宮崎市 佐世保市 中央卸売市場	宮崎市 熊本市 青果市場	宮崎市 鹿児島市 中央卸売市場	宮崎市 沖縄県 中央卸売市場	
野菜計 (1)	4,666	872	204	644	122	124	388	115	321	140	502	646	308	(1)
根菜類														
だいこん (2)	103	-	-	-	-	-	2	6	-	-	1	21	11	(2)
かぶ (3)	0	-	-	-	-	-	-	-	-	-	-	0	-	(3)
にんじん (4)	199	-	1	8	-	-	5	72	0	-	-	39	67	(4)
ごぼう (5)	101	-	-	-	-	3	76	-	-	5	17	-	-	(5)
たけのこ (6)	-	-	-	-	-	-	-	-	-	-	-	-	-	(6)
れんこん (7)	0	-	0	-	-	-	-	-	-	-	-	-	-	(7)
葉茎菜類														
はくさい (8)	327	-	-	-	-	-	45	1	94	-	51	135	1	(8)
こまつな (9)	0	-	-	-	-	-	-	-	-	-	-	0	-	(9)
その他の葉類 (10)	0	-	-	-	-	-	-	-	0	-	-	0	-	(10)
ちんげんさい (11)	-	-	-	-	-	-	-	-	-	-	-	-	-	(11)
キャベツ (12)	52	-	-	-	-	1	1	-	10	-	6	16	19	(12)
ほうれんそう (13)	6	-	-	-	-	-	-	0	-	-	0	5	-	(13)
ねぎ (14)	6	-	-	-	-	-	1	0	1	-	-	3	-	(14)
ふき (15)	0	-	-	-	-	-	-	-	0	-	-	-	-	(15)
うど (16)	-	-	-	-	-	-	-	-	-	-	-	-	-	(16)
みつば (17)	4	-	-	-	-	-	4	-	-	-	-	0	-	(17)
しゅんぎく (18)	0	-	-	-	-	-	-	-	-	-	-	0	-	(18)
にら (19)	17	-	2	-	-	-	2	0	-	1	-	11	-	(19)
洋菜類														
セルリー (20)	3	-	-	-	-	-	3	-	-	-	-	-	-	(20)
アスパラガス (21)	0	-	-	-	-	-	-	0	0	-	-	0	-	(21)
カリフラワー (22)	1	-	-	-	-	-	-	-	-	-	-	1	-	(22)
ブロッコリー (23)	2	-	-	-	-	0	1	-	-	-	-	1	-	(23)
レタス (24)	86	-	-	1	-	-	1	-	0	-	71	9	5	(24)
パセリ (25)	0	-	-	-	-	-	-	-	-	-	0	-	0	(25)
果菜類														
きゅうり (26)	1,915	621	128	400	9	66	19	2	58	62	37	328	118	(26)
かぼちゃ (27)	44	0	1	0	-	6	2	-	2	0	18	3	0	(27)
なす (28)	4	1	0	-	-	-	0	2	-	-	-	0	1	(28)
トマト (29)	158	88	3	8	3	7	3	0	0	-	1	17	26	(29)
ミニトマト (30)	103	56	30	-	0	0	3	-	1	-	0	6	3	(30)
ピーマン (31)	575	72	23	75	23	33	135	11	79	16	7	4	13	(31)
ししとうがらし (32)	0	-	-	-	-	0	-	-	-	0	-	-	0	(32)
スイートコーン (33)	128	12	1	84	13	-	6	-	0	0	4	3	-	(33)
豆類														
さやいんげん (34)	0	-	-	-	-	0	-	-	-	0	-	-	-	(34)
さやえんどう (35)	0	-	-	-	-	-	-	0	-	-	-	0	-	(35)
実えんどう (36)	-	-	-	-	-	-	-	-	-	-	-	-	-	(36)
そらまめ (37)	-	-	-	-	-	-	-	-	-	-	-	-	-	(37)
えだまめ (38)	-	-	-	-	-	-	-	-	-	-	-	-	-	(38)
土物類														
かんしょ (39)	67	-	-	-	-	0	42	-	17	0	-	-	2	(39)
ばれいしょ (40)	300	-	-	-	-	-	7	0	0	48	183	19	40	(40)
さといも (41)	310	22	15	67	73	8	7	18	10	7	62	0	0	(41)
やまのいも (42)	1	-	-	-	-	-	-	-	-	-	-	-	-	(42)
たまねぎ (43)	70	-	-	-	-	-	0	-	46	-	-	21	-	(43)
にんにく (44)	0	-	-	-	-	-	-	-	0	-	-	-	-	(44)
しょうが (45)	22	-	-	-	-	-	22	-	-	-	-	0	-	(45)
きのこ類														
生しいたけ (46)	1	-	-	-	-	-	-	-	-	-	1	2	0	(46)
なめこ (47)	-	-	-	-	-	-	-	-	-	-	-	-	-	(47)
えのきだけ (48)	65	-	-	-	-	-	-	3	-	-	62	-	-	(48)
しめじ (49)	7	-	-	-	-	-	-	-	2	-	2	2	0	(49)

青果物卸売市場調査報告（平成23年）（正誤表）

誤

表番号：4-2　鹿児島市

2　主要都市における野菜の転送量（続き）

単位：t

転送した都市 / 転送を受けた市場 / 品目	鹿児島市									
	松江市 青果市場	松山市 中央卸売市場	福岡市 中央卸売市場	佐賀市 青果市場	長崎市 中央卸売市場	熊本市 青果市場	宮崎市 中央卸売市場	沖縄県 中央卸売市場		
野菜計 (1)	7,449	268	606	264	146	191	533	741	4,634	(1)
根菜類										
だいこん (2)	1,584	90	152	-	32	7	0	26	1,263	(2)
かぶ (3)	0	-	-	-	-	-	-	-	0	(3)
にんじん (4)	596	56	103	139	54	143	3	92	-	(4)
ごぼう (5)	213	1	24	59	1	6	29	76	12	(5)
たけのこ (6)	0	-	-	0	-	-	-	0	-	(6)
れんこん (7)	46	-	-	-	-	-	-	46	0	(7)
葉茎菜類										
はくさい (8)	757	4	10	-	10	3	2	114	613	(8)
こまつな (9)	17	-	-	-	-	-	-	0	17	(9)
その他の菜類 (10)	10	-	-	-	-	-	3	1	5	(10)
ちんげんさい (11)	2	-	-	-	-	-	0	1	1	(11)
キャベツ (12)	1,592	23	98	22	20	11	159	255	1,003	(12)
ほうれんそう (13)	16	0	-	0	-	0	-	4	11	(13)
ねぎ (14)	94	1	-	0	0	1	23	12	58	(14)
ふき (15)	0	-	-	-	0	-	-	0	-	(15)
うど (16)	-	-	-	-	-	-	-	-	-	(16)
みつば (17)	4	-	-	-	-	0	-	-	4	(17)
しゅんぎく (18)	1	-	-	-	-	-	0	-	0	(18)
にら (19)	18	-	-	-	-	-	8	0	10	(19)
洋菜類										
セルリー (20)	39	-	-	0	-	-	-	27	12	(20)
アスパラガス (21)	26	-	-	2	-	-	-	23	1	(21)
カリフラワー (22)	7	1	-	-	-	-	-	0	6	(22)
ブロッコリー (23)	41	1	1	-	2	-	-	23	14	(23)
レタス (24)	409	2	0	-	0	2	192	8	205	(24)
パセリ (25)	3	-	-	-	-	-	-	-	3	(25)
果菜類										
きゅうり (26)	35	14	-	-	0	0	9	2	7	(26)
かぼちゃ (27)	21	5	6	6	-	1	1	1	1	(27)
なす (28)	52	5	-	-	0	-	-	0	46	(28)
トマト (29)	82	39	-	-	-	-	1	-	41	(29)
ミニトマト (30)	19	3	-	-	0	0	0	1	14	(30)
ピーマン (31)	81	7	-	6	26	-	19	0	21	(31)
ししとうがらし (32)	-	-	-	-	-	-	-	-	-	(32)
スイートコーン (33)	2	1	-	-	-	-	0	-	1	(33)
豆類										
さやいんげん (34)	21	-	7	-	-	-	10	0	3	(34)
さやえんどう (35)	15	0	4	-	-	4	5	1	0	(35)
実えんどう (36)	14	-	3	-	-	-	10	0	-	(36)
そらまめ (37)	31	-	15	-	-	-	14	-	0	(37)
えだまめ (38)	3	-	-	-	-	-	3	-	0	(38)
土物類										
かんしょ (39)	114	13	11	19	-	2	13	11	45	(39)
ばれいしょ (40)	852	-	168	5	-	11	6	-	633	(40)
さといも (41)	5	0	4	1	0	0	0	-	-	(41)
やまのいも (42)	6	-	-	-	-	-	1	-	5	(42)
たまねぎ (43)	439	1	-	-	-	-	4	-	434	(43)
にんにく (44)	0	-	-	-	-	0	-	0	-	(44)
しょうが (45)	12	-	-	-	-	-	-	-	12	(45)
きのこ類										
生しいたけ (46)	10	-	-	0	0	-	-	0	9	(46)
なめこ (47)	5	-	-	-	-	-	-	1	4	(47)
えのきだけ (48)	43	-	-	2	-	-	16	15	9	(48)
しめじ (49)	112	-	-	0	-	-	1	0	110	(49)

正

表番号：4-2　鹿児島市

2　主要都市における野菜の転送量（続き）

単位：t

転送した都市 / 転送を受けた市場 / 品目	鹿児島市									
	松江市 青果市場	松山市 中央卸売市場	福岡市 中央卸売市場	佐賀市 青果市場	長崎市 中央卸売市場	熊本市 青果市場	宮崎市 中央卸売市場	沖縄県 中央卸売市場		
野菜計 (1)	7,449	268	606	264	146	191	533	741	4,634	(1)
根菜類										
だいこん (2)	1,584	90	152	-	32	7	-	26	1,263	(2)
かぶ (3)	0	-	-	-	-	-	-	-	0	(3)
にんじん (4)	596	56	103	139	54	143	3	92	-	(4)
ごぼう (5)	213	1	24	59	1	6	29	76	12	(5)
たけのこ (6)	0	-	-	0	-	-	-	0	-	(6)
れんこん (7)	46	-	-	-	-	-	-	46	0	(7)
葉茎菜類										
はくさい (8)	757	4	10	-	10	3	2	114	613	(8)
こまつな (9)	17	-	-	-	-	-	-	0	17	(9)
その他の菜類 (10)	10	-	-	-	-	-	3	1	5	(10)
ちんげんさい (11)	2	-	-	-	-	-	0	1	1	(11)
キャベツ (12)	1,592	23	98	22	20	11	159	255	1,003	(12)
ほうれんそう (13)	16	0	-	0	-	0	-	4	11	(13)
ねぎ (14)	94	1	-	0	0	1	23	12	58	(14)
ふき (15)	0	-	-	-	0	-	-	0	-	(15)
うど (16)	-	-	-	-	-	-	-	-	-	(16)
みつば (17)	4	-	-	-	-	0	-	-	4	(17)
しゅんぎく (18)	1	-	-	-	-	-	0	-	0	(18)
にら (19)	18	-	-	-	-	-	8	0	10	(19)
洋菜類										
セルリー (20)	39	-	-	0	-	-	-	27	12	(20)
アスパラガス (21)	26	-	-	2	-	-	-	23	1	(21)
カリフラワー (22)	7	1	-	-	-	-	-	0	6	(22)
ブロッコリー (23)	41	1	1	-	2	-	-	23	14	(23)
レタス (24)	409	2	0	-	0	2	192	8	205	(24)
パセリ (25)	3	-	-	-	-	-	-	-	3	(25)
果菜類										
きゅうり (26)	35	14	-	-	0	0	9	2	7	(26)
かぼちゃ (27)	21	5	6	6	-	1	1	1	1	(27)
なす (28)	52	5	-	-	0	-	-	0	46	(28)
トマト (29)	82	39	-	-	-	-	1	-	41	(29)
ミニトマト (30)	19	3	-	-	0	0	0	1	14	(30)
ピーマン (31)	81	7	-	6	26	-	19	0	21	(31)
ししとうがらし (32)	-	-	-	-	-	-	-	-	-	(32)
スイートコーン (33)	2	1	-	-	-	-	0	-	1	(33)
豆類										
さやいんげん (34)	21	-	7	-	-	-	10	0	3	(34)
さやえんどう (35)	15	0	4	-	-	4	5	1	0	(35)
実えんどう (36)	14	-	3	-	-	-	10	0	-	(36)
そらまめ (37)	31	-	15	-	-	-	14	-	0	(37)
えだまめ (38)	3	-	-	-	-	-	3	-	0	(38)
土物類										
かんしょ (39)	114	13	11	19	-	2	13	11	45	(39)
ばれいしょ (40)	852	-	168	5	-	11	6	-	633	(40)
さといも (41)	5	0	4	1	0	0	0	-	-	(41)
やまのいも (42)	6	-	-	-	-	-	1	-	5	(42)
たまねぎ (43)	439	1	-	-	-	-	4	-	434	(43)
にんにく (44)	0	-	-	-	-	0	-	0	-	(44)
しょうが (45)	12	-	-	-	-	-	-	-	12	(45)
きのこ類										
生しいたけ (46)	10	-	-	0	0	-	-	0	9	(46)
なめこ (47)	5	-	-	-	-	-	-	1	4	(47)
えのきだけ (48)	43	-	-	2	-	-	16	15	9	(48)
しめじ (49)	112	-	-	0	-	-	1	0	110	(49)

青果物卸売市場調査報告（平成23年）（正誤表）

誤

表番号：4-3　計

3　主要都市における果実の転送量

単位：t

品目 ＼ 転送した都市 / 転送を受けた市場	計
果実計 (1)	77,084
みかん (2)	15,982
ネーブルオレンジ(国産) (3)	167
甘なつみかん (4)	1,711
いよかん (5)	2,636
はっさく (6)	1,031
その他の雑かん (7)	5,268
りんご (8)	10,822
つがる (9)	1,039
ジョナゴールド (10)	1,486
王林 (11)	1,085
ふじ (12)	6,056
その他のりんご (13)	1,156
日本なし (14)	4,486
幸水 (15)	1,540
豊水 (16)	1,426
二十世紀 (17)	337
新高 (18)	555
その他のなし (19)	628
西洋なし (20)	504
かき (21)	4,694
甘がき (22)	1,999
渋がき(脱渋を含む) (23)	2,695
びわ (24)	213
もも (25)	2,211
すもも (26)	489
おうとう (27)	296
うめ (28)	382
ぶどう (29)	2,384
デラウェア (30)	623
巨峰 (31)	785
その他のぶどう (32)	983
くり (33)	266
いちご (34)	3,959
メロン (35)	7,866
温室メロン (36)	1,621
アンデスメロン (37)	1,201
その他のメロン（まくわうりを含む） (38)	5,044
すいか (39)	10,664
キウイフルーツ (40)	1,018

正

表番号：4-3　計

3　主要都市における果実の転送量

単位：t

品目 ＼ 転送した都市 / 転送を受けた市場	計
果実計 (1)	77,089
みかん (2)	15,982
ネーブルオレンジ(国産) (3)	167
甘なつみかん (4)	1,711
いよかん (5)	2,636
はっさく (6)	1,031
その他の雑かん (7)	5,268
りんご (8)	10,837
つがる (9)	1,039
ジョナゴールド (10)	1,486
王林 (11)	1,085
ふじ (12)	6,076
その他のりんご (13)	1,156
日本なし (14)	4,491
幸水 (15)	1,540
豊水 (16)	1,426
二十世紀 (17)	337
新高 (18)	555
その他のなし (19)	633
西洋なし (20)	504
かき (21)	4,694
甘がき (22)	1,999
渋がき(脱渋を含む) (23)	2,695
びわ (24)	213
もも (25)	2,211
すもも (26)	489
おうとう (27)	296
うめ (28)	382
ぶどう (29)	2,403
デラウェア (30)	623
巨峰 (31)	788
その他のぶどう (32)	991
くり (33)	266
いちご (34)	3,959
メロン (35)	7,866
温室メロン (36)	1,621
アンデスメロン (37)	1,201
その他のメロン（まくわうりを含む） (38)	5,044
すいか (39)	10,664
キウイフルーツ (40)	1,018

青果物卸売市場調査報告（平成23年）（正誤表）

誤

表番号：4-3　青森市

3　主要都市における果実の転送量（続き）

単位：t

品目 ＼ 転送した都市 / 転送を受けた市場	青森市	札幌市中央卸売市場	浜松市中央卸売市場	松山市中央卸売市場	熊本市青果市場	宮崎市中央卸売市場
果実計 (1)	2,034	129	391	105	1,041	106
みかん (2)	50	16	-	-	-	-
ネーブルオレンジ(国産) (3)	1	1	-	-	-	-
甘なつみかん (4)	3	-	-	-	-	-
いよかん (5)	14	-	-	-	-	-
はっさく (6)	1	1	-	-	-	-
その他の雑かん (7)	7	7	-	-	-	-
りんご (8)	1,471	1	376	95	970	-
つがる (9)	87	1	30	5	48	-
ジョナゴールド (10)	318	-	19	9	290	-
王林 (11)	172	-	26	4	139	-
ふじ (12)	837	1	299	76	433	-
その他のりんご (13)	62	-	2	-	60	-
日本なし (14)	25	23	-	-	-	-
幸水 (15)	16	14	-	-	-	-
豊水 (16)	6	6	-	-	-	-
二十世紀 (17)	-	-	-	-	-	-
新高 (18)	-	-	-	-	-	-
その他のなし (19)	3	3	-	-	-	-
西洋なし (20)	5	3	-	1	-	-
かき (21)	46	19	-	-	-	-
甘がき (22)	20	12	-	-	-	-
渋がき(脱渋を含む) (23)	26	7	-	-	-	-
びわ (24)	-	-	-	-	-	-
もも (25)	12	8	1	2	-	-
すもも (26)	2	-	-	1	-	0
おうとう (27)	0	-	-	0	0	-
うめ (28)	0	-	-	-	-	-
ぶどう (29)	32	1	1	0	-	0
デラウェア (30)	-	-	-	-	-	-
巨峰 (31)	0	0	-	-	-	-
その他のぶどう (32)	31	1	1	0	-	0
くり (33)	1	1	-	-	-	-
いちご (34)	22	20	-	-	-	-
メロン (35)	248	25	10	4	69	85
温室メロン (36)	0	-	-	-	-	-
アンデスメロン (37)	0	0	-	-	-	-
その他のメロン（まくわうりを含む） (38)	248	25	10	4	69	85
すいか (39)	93	3	3	1	1	21
キウイフルーツ (40)	-	-	-	-	-	-

正

表番号：4-3　青森市

3　主要都市における果実の転送量（続き）

単位：t

品目 ＼ 転送した都市 / 転送を受けた市場	青森市	札幌市中央卸売市場	浜松市中央卸売市場	松山市中央卸売市場	熊本市青果市場	宮崎市中央卸売市場
果実計 (1)	2,049	129	391	105	1,056	106
みかん (2)	50	16	-	-	-	-
ネーブルオレンジ(国産) (3)	1	1	-	-	-	-
甘なつみかん (4)	3	-	-	-	-	-
いよかん (5)	14	-	-	-	-	-
はっさく (6)	1	1	-	-	-	-
その他の雑かん (7)	7	7	-	-	-	-
りんご (8)	1,486	1	376	95	985	-
つがる (9)	87	1	30	5	48	-
ジョナゴールド (10)	318	-	19	9	290	-
王林 (11)	172	-	26	4	139	-
ふじ (12)	847	1	299	76	448	-
その他のりんご (13)	62	-	2	-	60	-
日本なし (14)	25	23	-	-	-	-
幸水 (15)	16	14	-	-	-	-
豊水 (16)	6	6	-	-	-	-
二十世紀 (17)	-	-	-	-	-	-
新高 (18)	-	-	-	-	-	-
その他のなし (19)	3	3	-	-	-	-
西洋なし (20)	5	3	-	1	-	-
かき (21)	46	19	-	-	-	-
甘がき (22)	20	12	-	-	-	-
渋がき(脱渋を含む) (23)	26	7	-	-	-	-
びわ (24)	-	-	-	-	-	-
もも (25)	12	8	1	2	-	-
すもも (26)	2	-	-	1	-	0
おうとう (27)	0	-	-	0	0	-
うめ (28)	0	-	-	-	-	-
ぶどう (29)	32	1	1	0	-	0
デラウェア (30)	-	-	-	-	-	-
巨峰 (31)	0	0	-	-	-	-
その他のぶどう (32)	31	1	1	0	-	0
くり (33)	1	1	-	-	-	-
いちご (34)	22	20	-	-	-	-
メロン (35)	248	25	10	4	69	85
温室メロン (36)	0	-	-	-	-	-
アンデスメロン (37)	0	0	-	-	-	-
その他のメロン（まくわうりを含む） (38)	248	25	10	4	69	85
すいか (39)	93	3	3	1	1	21
キウイフルーツ (40)	-	-	-	-	-	-

青果物卸売市場調査報告（平成23年）（正誤表）

誤

表番号：4-3　福島市

3　主要都市における果実の転送量（続き）

単位：t

転送した都市 / 転送を受けた市場 / 品目	福島市		
	面館市 青果市場	仙台市 中央卸売市場	
果実計 (1)	818	262	128
みかん (2)	72	-	32
ネーブルオレンジ(国産) (3)	-	-	-
甘なつみかん (4)	1	-	1
いよかん (5)	-	-	-
はっさく (6)	1	-	0
その他の雑かん (7)	52	-	14
りんご (8)	58	5	3
つがる (9)	4	4	-
ジョナゴールド (10)	1	-	1
王林 (11)	1	-	1
ふじ (12)	50	-	2
その他のりんご (13)	2	1	-
日本なし (14)	154	44	43
幸水 (15)	35	15	2
豊水 (16)	61	25	7
二十世紀 (17)	8	1	-
新高 (18)	34	2	27
その他のなし (19)	17	2	7
西洋なし (20)	5	2	2
かき (21)	39	9	0
甘がき (22)	0	-	-
渋がき(脱渋を含む) (23)	39	9	0
びわ (24)	-	-	-
もも (25)	254	175	2
すもも (26)	12	11	0
おうとう (27)	3	3	-
うめ (28)	-	-	-
ぶどう (29)	24	12	8
デラウェア (30)	7	-	7
巨峰 (31)	14	10	1
その他のぶどう (32)	3	2	0
くり (33)	1	-	-
いちご (34)	6	2	-
メロン (35)	9	-	6
温室メロン (36)	5	-	3
アンデスメロン (37)	3	-	2
その他のメロン（まくわうりを含む） (38)	2	-	1
すいか (39)	127	-	16
キウイフルーツ (40)	2	-	1

正

表番号：4-3　福島市

3　主要都市における果実の転送量（続き）

単位：t

転送した都市 / 転送を受けた市場 / 品目	福島市		
	面館市 青果市場	仙台市 中央卸売市場	
果実計 (1)	817	262	128
みかん (2)	72	-	32
ネーブルオレンジ(国産) (3)	-	-	-
甘なつみかん (4)	1	-	1
いよかん (5)	-	-	-
はっさく (6)	1	-	0
その他の雑かん (7)	52	-	14
りんご (8)	58	5	3
つがる (9)	4	4	-
ジョナゴールド (10)	1	-	1
王林 (11)	1	-	1
ふじ (12)	50	-	2
その他のりんご (13)	2	1	-
日本なし (14)	154	44	43
幸水 (15)	35	15	2
豊水 (16)	61	25	7
二十世紀 (17)	8	1	-
新高 (18)	34	2	27
その他のなし (19)	17	2	7
西洋なし (20)	5	2	2
かき (21)	39	9	0
甘がき (22)	0	-	-
渋がき(脱渋を含む) (23)	39	9	0
びわ (24)	-	-	-
もも (25)	252	175	2
すもも (26)	12	11	0
おうとう (27)	3	3	-
うめ (28)	-	-	-
ぶどう (29)	24	12	8
デラウェア (30)	7	-	7
巨峰 (31)	14	10	1
その他のぶどう (32)	3	2	0
くり (33)	1	-	-
いちご (34)	6	2	-
メロン (35)	9	-	6
温室メロン (36)	5	-	3
アンデスメロン (37)	3	-	2
その他のメロン（まくわうりを含む） (38)	2	-	1
すいか (39)	127	-	16
キウイフルーツ (40)	2	-	1

青果物卸売市場調査報告（平成23年）（正誤表）

誤

表番号：4-3　東京都

3　主要都市における果実の転送量（続き）

品目 ＼ 転送した都市 / 転送を受けた市場	東京	札幌市 中央卸売市場	函館市 青果市場	八戸市 中央卸売市場	仙台市 中央卸売市場	秋田市 中央卸売市場	いわき市 中央卸売市場	水戸市 青果市場	宇都宮市 中央卸売市場	前橋市 青果市場	さいたま市 青果市場	上尾市 青果市場	千葉市 中央卸売市場	市川市 青果市場	船橋市 中央卸売市場	松戸市 青果市場	柏市 青果市場	東京都 中央多摩市場
果実計 (1)	22,930	515	1,547	601	596	960	469	657	1,200	708	921	263	1,221	107	355	1,355	325	1,252
みかん (2)	6,384	114	356	163	121	183	77	232	433	221	177	46	368	1	91	357	28	527
ネーブルオレンジ(国産) (3)	58	1	8	1	-	2	-	0	-	-	0	-	7	-	0	6	0	8
甘なつみかん (4)	635	5	66	37	12	51	70	46	95	21	7	1	48	-	0	33	10	12
いよかん (5)	921	32	199	15	5	43	47	1	9	7	13	-	19	-	14	77	9	43
はっさく (6)	295	9	1	5	4	23	5	13	16	10	34	5	37	-	1	43	2	15
その他の雑かん (7)	1,948	76	103	79	110	152	48	49	108	41	97	7	84	0	21	94	20	95
りんご (8)	2,515	10	4	-	-	195	7	9	165	18	30	41	306	56	39	154	42	135
つがる (9)	281	-	3	-	-	23	1	3	15	3	6	6	35	6	6	12	4	6
ジョナゴールド (10)	130	1	-	-	-	12	-	1	14	-	4	3	20	0	4	2	0	2
王林 (11)	228	0	0	-	-	34	3	4	19	1	1	8	16	0	5	6	2	4
ふじ (12)	1,660	8	0	-	-	102	2	2	93	14	18	21	219	50	20	126	27	113
その他のりんご (13)	217	2	-	-	-	24	1	1	24	1	2	3	16	0	5	9	9	10
日本なし (14)	1,354	72	104	65	85	31	25	12	32	33	47	43	72	7	23	83	29	54
幸水 (15)	629	68	39	40	48	16	22	2	26	25	26	21	42	4	16	25	5	16
豊水 (16)	349	1	30	3	5	1	2	10	2	4	14	13	15	2	5	36	12	27
二十世紀 (17)	61	0	14	2	7	1	0	0	2	1	3	7	0	-	-	2	0	0
新高 (18)	173	-	7	17	18	8	1	0	1	1	3	0	8	1	2	14	2	5
その他のなし (19)	143	3	14	3	8	4	0	0	2	2	1	2	6	0	-	6	10	5
西洋なし (20)	157	6	2	2	4	14	8	0	6	8	9	0	2	-	1	14	0	7
かき (21)	960	24	5	49	39	11	29	60	16	43	96	2	22	2	20	42	15	44
甘がき (22)	434	14	0	2	28	9	22	54	8	19	36	2	21	1	12	27	15	22
渋がき(脱渋を含む) (23)	526	10	4	47	12	2	7	6	9	23	60	0	0	1	9	15	0	22
びわ (24)	96	11	0	2	1	1	2	4	15	3	4	1	10	-	1	4	2	2
もも (25)	583	8	143	26	38	21	27	2	6	39	31	1	24	-	22	26	1	4
すもも (26)	206	27	27	4	13	9	2	1	3	14	14	1	9	-	11	9	0	19
おうとう (27)	104	0	0	2	-	1	0	0	22	0	6	2	1	0	9	19	0	1
うめ (28)	79	7	3	6	0	4	0	9	0	1	8	-	-	-	-	2	0	6
ぶどう (29)	589	21	61	11	1	14	2	7	52	41	39	10	23	1	41	29	2	38
デラウェア (30)	150	7	4	4	1	3	1	1	4	14	9	1	0	1	11	11	0	12
巨峰 (31)	218	10	39	6	1	5	0	2	7	12	18	0	11	0	7	12	1	14
その他のぶどう (32)	220	3	18	1	0	6	0	4	41	15	12	9	12	0	23	6	2	12
くり (33)	113	6	8	7	7	2	-	16	0	10	0	0	0	0	-	1	1	2
いちご (34)	1,296	12	56	25	93	25	8	17	25	14	53	46	21	6	6	47	20	33
メロン (35)	1,854	1	176	66	19	120	20	17	90	123	108	28	40	1	23	71	110	51
温室メロン (36)	589	0	9	29	8	8	6	14	59	48	37	4	2	-	8	8	30	10
アンデスメロン (37)	324	0	32	18	3	7	2	0	0	15	13	12	8	-	9	23	23	14
その他のメロン (まくわうりを含む) (38)	941	1	135	19	8	105	12	2	31	59	59	12	29	1	5	40	57	26
すいか (39)	2,452	50	198	21	37	31	88	155	105	44	130	29	131	32	31	229	29	142
キウイフルーツ (40)	331	22	27	14	6	27	1	8	1	19	17	0	0	-	0	15	5	13

正

表番号：4-3　東京都

3　主要都市における果実の転送量（続き）

品目 ＼ 転送した都市 / 転送を受けた市場	東京	札幌市 中央卸売市場	函館市 青果市場	八戸市 中央卸売市場	仙台市 中央卸売市場	秋田市 中央卸売市場	いわき市 中央卸売市場	水戸市 青果市場	宇都宮市 中央卸売市場	前橋市 青果市場	さいたま市 青果市場	上尾市 青果市場	千葉市 中央卸売市場	市川市 青果市場	船橋市 中央卸売市場	松戸市 青果市場	柏市 青果市場	東京都 中央多摩市場
果実計 (1)	22,933	515	1,547	601	596	960	469	657	1,200	708	921	263	1,221	107	355	1,355	325	1,252
みかん (2)	6,384	114	356	163	121	183	77	232	433	221	177	46	368	1	91	357	28	527
ネーブルオレンジ(国産) (3)	58	1	8	1	-	2	-	0	-	-	0	-	7	-	0	6	0	8
甘なつみかん (4)	635	5	66	37	12	51	70	46	95	21	7	1	48	-	0	33	10	12
いよかん (5)	921	32	199	15	5	43	47	1	9	7	13	-	19	-	14	77	9	43
はっさく (6)	295	9	1	5	4	23	5	13	16	10	34	5	37	-	1	43	2	15
その他の雑かん (7)	1,948	76	103	79	110	152	48	49	108	41	97	7	84	0	21	94	20	95
りんご (8)	2,515	10	4	-	-	195	7	9	165	18	30	41	306	56	39	154	42	135
つがる (9)	281	-	3	-	-	23	1	3	15	3	6	6	35	6	6	12	4	6
ジョナゴールド (10)	130	1	-	-	-	12	-	1	14	-	4	3	20	0	4	2	0	2
王林 (11)	228	0	0	-	-	34	3	4	19	1	1	8	16	0	5	6	2	4
ふじ (12)	1,660	8	0	-	-	102	2	2	93	14	18	21	219	50	20	126	27	113
その他のりんご (13)	217	2	-	-	-	24	1	1	24	1	2	3	16	0	5	9	9	10
日本なし (14)	1,354	72	104	65	85	31	25	12	32	33	47	43	72	7	23	83	29	54
幸水 (15)	629	68	39	40	48	16	22	2	26	25	26	21	42	4	16	25	5	16
豊水 (16)	349	1	30	3	5	1	2	10	2	4	14	13	15	2	5	36	12	27
二十世紀 (17)	61	0	14	2	7	1	0	0	2	1	3	7	0	-	-	2	0	0
新高 (18)	173	-	7	17	18	8	1	0	1	1	3	0	8	1	2	14	2	5
その他のなし (19)	143	3	14	3	8	4	0	0	2	2	1	2	6	0	-	6	10	5
西洋なし (20)	157	6	2	2	4	14	8	0	6	8	9	0	2	-	1	14	0	7
かき (21)	960	24	5	49	39	11	29	60	16	43	96	2	22	2	20	42	15	44
甘がき (22)	434	14	0	2	28	9	22	54	8	19	36	2	21	1	12	27	15	22
渋がき(脱渋を含む) (23)	526	10	4	47	12	2	7	6	9	23	60	0	0	1	9	15	0	22
びわ (24)	96	11	0	2	1	1	2	4	15	3	4	1	10	-	1	4	2	2
もも (25)	585	8	143	26	38	21	27	2	6	39	31	1	24	-	22	26	1	4
すもも (26)	206	27	27	4	13	9	2	1	3	14	14	1	9	-	11	9	0	19
おうとう (27)	104	0	0	2	-	1	0	0	22	0	6	2	1	0	9	19	0	1
うめ (28)	79	7	3	6	0	4	0	9	0	1	8	-	-	-	-	2	0	6
ぶどう (29)	589	21	61	11	1	14	2	7	52	41	39	10	23	1	41	29	2	38
デラウェア (30)	150	7	4	4	1	3	1	1	4	14	9	1	0	1	11	11	0	12
巨峰 (31)	218	10	39	6	1	5	0	2	7	12	18	0	11	0	7	12	1	14
その他のぶどう (32)	220	3	18	1	0	6	0	4	41	15	12	9	12	0	23	6	2	12
くり (33)	113	6	8	7	7	2	-	16	0	10	0	0	0	0	-	1	1	2
いちご (34)	1,296	12	56	25	93	25	8	17	25	14	53	46	21	6	6	47	20	33
メロン (35)	1,854	1	176	66	19	120	20	17	90	123	108	28	40	1	23	71	110	51
温室メロン (36)	589	0	9	29	8	8	6	14	59	48	37	4	2	-	8	8	30	10
アンデスメロン (37)	324	0	32	18	3	7	2	0	0	15	13	12	8	-	9	23	23	14
その他のメロン (まくわうりを含む) (38)	941	1	135	19	8	105	12	2	31	59	59	12	29	1	5	40	57	26
すいか (39)	2,452	50	198	21	37	31	88	155	105	44	130	29	131	32	31	229	29	142
キウイフルーツ (40)	331	22	27	14	6	27	1	8	1	19	17	0	0	-	0	15	5	13

青果物卸売市場調査報告（平成23年）（正誤表）

誤

表番号：4-3　長野市

3　主要都市における果実の転送量（続き）

単位：t

転送した都市 / 転送を受けた市場 / 品目	長野市 盛岡市中央卸売市場	長野市 市川市青果市場	長野市 松本市青果市場	長野市 浜松市中央卸売市場	長野市 佐世保市中央卸売市場
果実計 (1)	2,308	199	144	1,339	274	125
みかん (2)	337	39	10	277	-	-
ネーブルオレンジ(国産) (3)	-	-	-	-	-	-
甘なつみかん (4)	28	-	-	28	-	-
いよかん (5)	189	7	3	177	-	-
はっさく (6)	43	1	-	42	-	-
その他の雑かん (7)	237	24	3	210	-	-
りんご (8)	315	-	6	80	87	118
つがる (9)	81	-	1	19	39	22
ジョナゴールド (10)	0	-	0	-	-	-
王林 (11)	2	-	-	0	1	-
ふじ (12)	118	-	0	41	29	48
その他のりんご (13)	114	-	5	21	19	47
日本なし (14)	147	16	1	30	84	2
幸水 (15)	69	9	1	15	45	-
豊水 (16)	29	3	-	1	16	-
二十世紀 (17)	17	-	-	6	9	-
新高 (18)	8	5	-	2	2	-
その他のなし (19)	24	-	-	5	11	2
西洋なし (20)	22	4	1	5	4	-
かき (21)	182	26	13	131	-	-
甘がき (22)	54	-	4	38	-	-
渋がき(脱渋を含む) (23)	128	26	8	94	-	-
びわ (24)	3	-	1	2	-	-
もも (25)	81	13	-	27	31	-
すもも (26)	16	0	0	6	3	0
おうとう (27)	12	6	-	6	0	-
うめ (28)	2	-	-	2	-	-
ぶどう (29)	186	-	1	35	41	5
デラウェア (30)	15	-	1	9	6	-
巨峰 (31)	135	-	0	18	21	5
その他のぶどう (32)	36	-	0	9	14	-
くり (33)	-	-	-	-	-	-
いちご (34)	14	5	0	9	0	-
メロン (35)	285	11	48	215	-	-
温室メロン (36)	28	-	6	18	-	-
アンデスメロン (37)	67	-	31	34	-	-
その他のメロン（まくわうりを含む） (38)	190	11	11	163	-	-
すいか (39)	205	47	57	53	24	-
キウイフルーツ (40)	6	-	-	5	-	-

正

表番号：4-3　長野市

3　主要都市における果実の転送量（続き）

単位：t

転送した都市 / 転送を受けた市場 / 品目	長野市 盛岡市中央卸売市場	長野市 市川市青果市場	長野市 松本市青果市場	長野市 浜松市中央卸売市場	長野市 佐世保市中央卸売市場
果実計 (1)	2,308	199	144	1,339	274	125
みかん (2)	337	39	10	277	-	-
ネーブルオレンジ(国産) (3)	-	-	-	-	-	-
甘なつみかん (4)	28	-	-	28	-	-
いよかん (5)	189	7	3	177	-	-
はっさく (6)	43	1	-	42	-	-
その他の雑かん (7)	237	24	3	210	-	-
りんご (8)	315	-	6	80	87	118
つがる (9)	81	-	1	19	39	22
ジョナゴールド (10)	0	-	0	-	-	-
王林 (11)	2	-	-	0	1	-
ふじ (12)	118	-	0	41	29	48
その他のりんご (13)	114	-	5	21	19	47
日本なし (14)	147	16	1	30	84	2
幸水 (15)	69	9	1	15	45	-
豊水 (16)	29	3	-	1	16	-
二十世紀 (17)	17	-	-	6	9	-
新高 (18)	8	5	-	2	2	-
その他のなし (19)	24	-	-	5	11	2
西洋なし (20)	22	4	1	5	4	-
かき (21)	182	26	13	131	-	-
甘がき (22)	54	-	4	38	-	-
渋がき(脱渋を含む) (23)	128	26	8	94	-	-
びわ (24)	3	-	1	2	-	-
もも (25)	81	13	-	27	31	-
すもも (26)	16	0	0	6	3	0
おうとう (27)	12	6	-	6	0	-
うめ (28)	2	-	-	2	-	-
ぶどう (29)	186	-	1	35	41	5
デラウェア (30)	15	-	1	9	6	-
巨峰 (31)	135	-	0	18	21	5
その他のぶどう (32)	36	-	0	9	14	-
くり (33)	-	-	-	-	-	-
いちご (34)	14	5	0	9	0	-
メロン (35)	285	11	48	215	-	-
温室メロン (36)	28	-	6	18	-	-
アンデスメロン (37)	67	-	31	34	-	-
その他のメロン（まくわうりを含む） (38)	190	11	11	163	-	-
すいか (39)	205	47	57	53	24	-
キウイフルーツ (40)	6	-	-	5	-	-

青果物卸売市場調査報告（平成23年）（正誤表）

誤

表番号：4-3　大阪府

3　主要都市における果実の転送量（続き）

単位：t

転送した都市 / 転送を受けた市場 / 品目	大阪府															
		函館市	富山市	三重県	大阪府内	鳥取市	松江市	福山市	徳島市	高知市	福岡市	佐賀市	長崎市	鹿児島市		
		青果市場	青果市場	青果市場	青果市場	青果市場	青果市場	青果市場	中央卸売市場	中央卸売市場	中央卸売市場	青果市場	中央卸売市場	中央卸売市場		
果実計	(1)	9,215	1,124	133	368	2,460	1,009	718	396	651	1,033	258	204	323	106	(1)
みかん	(2)	1,455	641	14	76	144	218	83	90	54	36	1	-	-	2	(2)
オーブルオレンジ(国産)	(3)	32	1	0	-	5	1	1	16	4	3	0	-	-	-	(3)
甘なつみかん	(4)	126	1	1	-	59	17	21	2	11	9	-	-	-	-	(4)
いよかん	(5)	236	-	1	93	59	14	38	-	5	13	-	-	-	-	(5)
はっさく	(6)	166	26	0	10	75	25	18	3	6	0	2	-	-	-	(6)
その他の雑かん	(7)	604	23	6	2	206	90	37	7	48	130	4	2	3	7	(7)
りんご	(8)	1,813	-	95	1	624	210	263	84	82	173	111	100	18	17	(8)
つがる	(9)	82	-	4	-	19	11	19	-	5	21	2	-	-	-	(9)
ジョナゴールド	(10)	355	-	12	-	44	62	57	13	4	31	26	66	5	9	(10)
王林	(11)	206	-	11	-	42	36	51	10	3	28	22	1	2	0	(11)
ふじ	(12)	792	-	62	1	227	95	118	61	53	88	55	11	12	3	(12)
その他のりんご	(13)	379	-	6	0	292	7	18	0	15	5	6	22	-	5	(13)
日本なし	(14)	388	1	1	15	165	20	12	13	25	54	13	4	11	37	(14)
幸水	(15)	42	-	1	13	17	1	5	2	3	1	-	-	-	-	(15)
豊水	(16)	160	-	-	-	59	-	3	1	15	20	5	3	4	33	(16)
二十世紀	(17)	67	-	-	2	19	17	1	9	4	5	8	-	1	2	(17)
新高	(18)	33	-	-	-	6	-	2	0	1	21	-	-	3	-	(18)
その他のなし	(19)	96	1	-	-	64	2	1	1	3	7	-	0	3	2	(19)
西洋なし	(20)	85	-	-	1	6	2	4	5	8	9	7	12	23	2	(20)
かき	(21)	766	370	-	1	99	10	27	8	48	107	22	38	15	13	(21)
甘がき	(22)	196	30	-	1	57	6	1	1	32	49	0	5	3	5	(22)
渋がき(脱渋を含む)	(23)	571	340	-	-	42	4	26	7	16	58	21	33	11	8	(23)
びわ	(24)	14	1	0	-	6	3	1	1	1	1	-	-	-	-	(24)
もも	(25)	383	9	5	14	117	17	27	4	21	79	14	11	63	1	(25)
すもも	(26)	83	9	0	-	19	18	8	0	15	6	1	0	4	-	(26)
おうとう	(27)	44	-	-	0	10	6	1	0	1	11	0	4	10	1	(27)
うめ	(28)	69	8	-	2	38	8	3	-	3	2	1	-	-	1	(28)
ぶどう	(29)	294	15	1	9	92	31	17	4	89	25	3	16	27	3	(29)
デラウェア	(30)	76	8	0	-	18	8	1	1	6	8	0	1	11	2	(30)
巨峰	(31)	117	0	0	9	25	13	11	-	38	7	1	7	1	-	(31)
その他のぶどう	(32)	201	7	1	0	50	10	6	3	45	10	2	8	14	0	(32)
くり	(33)	57	-	-	-	23	4	1	-	0	29	-	-	-	0	(33)
いちご	(34)	391	-	9	18	184	107	33	0	17	2	-	-	-	-	(34)
メロン	(35)	629	1	0	13	158	59	31	21	107	115	58	1	31	11	(35)
温室メロン	(36)	153	1	-	3	50	9	4	2	41	36	-	-	-	6	(36)
アンデスメロン	(37)	74	-	0	4	20	13	4	5	6	5	9	-	1	-	(37)
その他のメロン（まくわうりを含む）	(38)	402	1	0	7	88	37	23	13	60	74	50	1	30	5	(38)
すいか	(39)	1,299	0	-	113	362	141	88	138	78	195	21	2	65	12	(39)
キウイフルーツ	(40)	181	18	0	-	9	9	5	1	30	34	-	15	53	-	(40)

正

表番号：4-3　大阪府

3　主要都市における果実の転送量（続き）

単位：t

転送した都市 / 転送を受けた市場 / 品目	大阪府															
		函館市	富山市	三重県	大阪府内	鳥取市	松江市	福山市	徳島市	高知市	福岡市	佐賀市	長崎市	鹿児島市		
		青果市場	青果市場	青果市場	青果市場	青果市場	青果市場	青果市場	中央卸売市場	中央卸売市場	中央卸売市場	青果市場	中央卸売市場	中央卸売市場		
果実計	(1)	9,225	1,124	133	368	2,460	1,009	718	396	651	1,033	258	204	323	106	(1)
みかん	(2)	1,455	641	14	76	144	218	83	90	54	36	1	-	-	2	(2)
ネーブルオレンジ(国産)	(3)	32	1	0	-	5	1	1	16	4	3	0	-	-	-	(3)
甘なつみかん	(4)	126	1	1	-	59	17	21	2	11	9	-	-	-	-	(4)
いよかん	(5)	236	-	1	93	59	14	38	-	5	13	-	-	-	-	(5)
はっさく	(6)	166	26	0	10	75	25	18	3	6	0	2	-	-	-	(6)
その他の雑かん	(7)	604	23	6	2	206	90	37	7	48	130	4	2	3	7	(7)
りんご	(8)	1,813	-	95	1	624	210	263	84	82	173	111	100	18	17	(8)
つがる	(9)	82	-	4	-	19	11	19	-	5	21	2	-	-	-	(9)
ジョナゴールド	(10)	355	-	12	-	44	62	57	13	4	31	26	66	5	9	(10)
王林	(11)	206	-	11	-	42	36	51	10	3	28	22	1	2	0	(11)
ふじ	(12)	792	-	62	1	227	95	118	61	53	88	55	11	12	3	(12)
その他のりんご	(13)	379	-	6	0	292	7	18	0	15	5	6	22	-	5	(13)
日本なし	(14)	393	1	1	15	165	20	12	13	25	54	13	4	11	37	(14)
幸水	(15)	42	-	1	13	17	1	5	2	3	1	-	-	-	-	(15)
豊水	(16)	160	-	-	-	59	-	3	1	15	20	5	3	4	33	(16)
二十世紀	(17)	67	-	-	2	19	17	1	9	4	5	8	-	1	2	(17)
新高	(18)	33	-	-	-	6	-	2	0	1	21	-	-	3	-	(18)
その他のなし	(19)	61	1	-	-	64	2	1	1	3	7	-	0	3	2	(19)
西洋なし	(20)	85	-	-	1	6	2	4	5	8	9	7	12	23	2	(20)
かき	(21)	766	370	-	1	99	10	27	8	48	107	22	38	15	13	(21)
甘がき	(22)	196	30	-	1	57	6	1	1	32	49	0	5	3	5	(22)
渋がき(脱渋を含む)	(23)	571	340	-	-	42	4	26	7	16	58	21	33	11	8	(23)
びわ	(24)	14	1	0	-	6	3	1	1	1	1	-	-	-	-	(24)
もも	(25)	383	9	5	14	117	17	27	4	21	79	14	11	63	1	(25)
すもも	(26)	83	9	0	-	19	18	8	0	15	6	1	0	4	-	(26)
おうとう	(27)	44	-	-	0	10	6	1	0	1	11	0	4	10	1	(27)
うめ	(28)	69	8	-	2	38	8	3	-	3	2	1	-	-	1	(28)
ぶどう	(29)	298	15	1	9	92	31	17	4	89	25	3	16	27	3	(29)
デラウェア	(30)	76	8	0	-	18	8	1	1	6	8	0	1	11	2	(30)
巨峰	(31)	119	0	0	9	25	13	11	-	38	7	1	7	1	-	(31)
その他のぶどう	(32)	203	7	1	0	50	10	6	3	45	10	2	8	14	0	(32)
くり	(33)	57	-	-	-	23	4	1	-	0	29	-	-	-	0	(33)
いちご	(34)	391	-	9	18	184	107	33	0	17	2	-	-	-	-	(34)
メロン	(35)	629	1	0	13	158	59	31	21	107	115	58	1	31	11	(35)
温室メロン	(36)	153	1	-	3	50	9	4	2	41	36	-	-	-	6	(36)
アンデスメロン	(37)	74	-	0	4	20	13	4	5	6	5	9	-	1	-	(37)
その他のメロン（まくわうりを含む）	(38)	402	1	0	7	88	37	23	13	60	74	50	1	30	5	(38)
すいか	(39)	1,299	0	-	113	362	141	88	138	78	195	21	2	65	12	(39)
キウイフルーツ	(40)	181	18	0	-	9	9	5	1	30	34	-	15	53	-	(40)

青果物卸売市場調査報告（平成23年）（正誤表）

誤

表番号：5

野菜の国産・輸入別の卸売数量・価額・価格（主要都市の市場計）

年次・品目		1)主要都市の市場計 数量	1)主要都市の市場計 価額	1)主要都市の市場計 価格	国産 数量	国産 価額	国産 価格	国産 対前年比 数量	国産 対前年比 価額	国産 対前年比 価格	輸入 数量	輸入 価額	輸入 価格	輸入 対前年比 数量	輸入 対前年比 価額	輸入 対前年比 価格	輸入 輸入割合 数量	輸入 輸入割合 価額	国産品を100とした場合の輸入品の価格比	
		t	千円	円/kg	t	千円	円/kg	%	%	%	t	千円	円/kg	%	%	%	%	%	%	
野菜計																				
平成18年	(1)	8,751,179	1,714,440,260	196	8,410,685	1,638,022,671	195	100	105	105	340,494	76,417,589	224	79	92	116	3.9	4.5	115	(1)
19	(2)	8,540,865	1,612,957,311	189	8,283,829	1,551,889,458	187	100	97	96	257,036	61,067,853	238	76	81	106	3.0	3.8	127	(2)
20	(3)	8,473,801	1,635,655,310	193	8,266,189	1,585,276,539	192	100	102	103	207,612	50,378,771	243	81	82	102	2.5	3.1	127	(3)
21	(4)	8,378,968	1,601,023,863	191	8,163,227	1,554,444,630	190	99	98	99	215,741	46,579,234	216	104	92	89	2.6	2.9	114	(4)
22	(5)	7,947,019	1,724,171,067	217	7,689,317	1,668,159,336	217	94	107	114	257,702	56,011,731	217	119	120	100	3.2	3.2	100	(5)
23	(6)	7,991,513	1,597,183,737	200	7,717,046	1,542,635,807	200	100	92	92	274,467	54,547,930	199	107	97	92	3.4	3.4	100	(6)
根菜類																				
だいこん	(7)	787,730	61,439,328	78	787,541	61,405,428	78	101	90	89	189	33,900	179	31	64	208	0.0	0.1	229	(7)
かぶ	(8)	66,014	8,060,143	122	66,014	8,060,095	122	98	94	96	0	49	346	7	28	389	0.0	0.0	284	(8)
にんじん	(9)	508,092	65,865,960	130	492,422	64,471,384	131	101	97	96	15,669	1,394,576	89	114	119	105	3.1	2.1	68	(9)
ごぼう	(10)	99,427	23,911,549	240	94,259	23,201,564	246	91	117	128	5,168	709,985	137	116	145	125	5.2	3.0	56	(10)
たけのこ	(11)	10,908	4,529,524	415	10,247	4,150,411	405	64	80	125	661	379,113	574	80	96	120	6.1	8.4	142	(11)
れんこん	(12)	39,314	17,187,428	437	39,249	17,170,316	437	101	99	98	65	17,112	262	99	100	101	0.2	0.1	60	(12)
葉茎菜類																				
はくさい	(13)	641,456	42,235,083	66	641,404	42,233,100	66	100	93	93	51	1,982	39	87	79	91	0.0	0.0	59	(13)
こまつな	(14)	52,653	15,306,624	291	52,651	15,305,612	291	101	90	90	2	1,012	419	281	338	120	0.0	0.0	144	(14)
その他の葉菜類	(15)	39,233	13,687,550	349	39,225	13,682,883	349	95	89	93	8	4,667	578	212	311	147	0.0	0.0	166	(15)
ちんげんさい	(16)	25,812	6,982,798	271	25,811	6,982,741	271	95	84	89	0	57	701	14	25	184	0.0	0.0	259	(16)
キャベツ	(17)	1,046,874	84,761,783	81	1,045,731	84,682,838	81	103	82	80	1,143	78,946	69	92	69	74	0.1	0.1	85	(17)
ほうれんそう	(18)	97,752	43,119,740	441	97,729	43,110,901	441	98	89	90	23	8,839	383	106	87	82	0.0	0.0	87	(18)
ねぎ	(19)	244,346	75,997,921	311	232,088	74,305,271	320	102	82	80	12,258	1,692,650	138	96	83	86	5.0	2.2	43	(19)
ふき	(20)	7,608	2,211,046	291	7,601	2,208,391	291	93	91	98	7	2,655	362	115	117	102	0.1	0.1	124	(20)
うど	(21)	2,945	1,420,551	482	2,945	1,420,499	482	84	82	98	0	52	764	170	201	118	0.0	0.0	159	(21)
みつば	(22)	10,369	6,016,289	580	10,369	6,016,256	580	96	89	93	0	33	506	14	14	102	0.0	0.0	87	(22)
しゅんぎく	(23)	12,943	6,479,954	500	12,943	6,479,711	500	96	92	96	0	243	570	361	391	108	0.0	0.0	114	(23)
にら	(24)	45,343	23,773,078	524	45,325	23,762,390	524	98	91	92	18	10,688	600	2,220	2,012	91	0.0	0.0	115	(24)
洋菜類																				
セルリー	(25)	33,324	8,174,937	245	30,974	7,818,420	252	101	91	91	2,350	356,517	152	120	112	93	7.1	4.4	60	(25)
アスパラガス	(26)	23,184	22,564,841	973	16,936	17,880,386	1,056	88	94	107	6,248	4,684,456	750	98	101	103	26.9	20.8	71	(26)
カリフラワー	(27)	13,428	2,467,726	184	13,409	2,465,679	184	99	96	97	19	2,047	106	58	28	48	0.1	0.1	58	(27)
ブロッコリー	(28)	103,978	32,590,514	313	88,515	28,393,877	321	105	103	99	15,464	4,196,636	271	97	90	93	14.9	12.9	84	(28)
レタス	(29)	426,905	73,272,826	172	426,574	73,213,464	172	101	87	86	330	59,362	180	157	202	129	0.1	0.1	105	(29)
パセリ	(30)	3,659	2,968,577	1,085	3,659	2,968,478	1,085	94	74	79	0	99	1,077	17	33	199	0.0	0.0	99	(30)
果菜類																				
きゅうり	(31)	393,814	110,025,428	279	393,789	110,020,369	279	100	98	98	25	5,059	202	181	167	92	0.0	0.0	72	(31)
かぼちゃ	(32)	207,250	31,538,852	152	109,955	20,028,055	182	94	98	104	97,294	11,510,797	118	114	99	86	46.9	36.5	65	(32)
なす	(33)	190,890	61,319,158	321	190,889	61,318,978	321	98	101	102	1	180	340	17	20	116	0.0	0.0	106	(33)
トマト	(34)	358,135	116,010,705	324	357,950	115,932,125	324	105	97	93	185	78,580	425	65	71	109	0.1	0.1	131	(34)
ミニトマト	(35)	72,726	41,894,198	575	72,571	41,737,421	575	111	100	90	155	66,777	432	99	99	100	0.2	0.2	75	(35)
ピーマン	(36)	119,562	45,887,623	384	107,230	39,538,746	369	104	86	82	12,332	6,348,877	515	107	104	97	10.3	13.8	140	(36)
ししとうがらし	(37)	6,876	7,479,572	1,089	6,749	7,355,795	1,090	97	99	102	121	122,777	1,019	73	81	111	1.8	1.6	93	(37)
スイートコーン	(38)	54,926	12,572,551	229	54,737	12,509,318	229	96	107	111	189	63,232	335	85	82	95	0.3	0.5	146	(38)
豆類																				
さやいんげん	(39)	14,471	11,448,080	791	13,422	10,849,612	808	95	94	98	1,049	598,467	571	93	90	97	7.2	5.2	71	(39)
さやえんどう	(40)	9,926	9,356,667	943	8,189	8,526,864	1,041	102	98	96	1,737	829,803	478	102	104	102	17.5	8.9	46	(40)
実えんどう	(41)	4,682	3,419,775	730	4,654	3,408,357	732	114	98	85	28	11,418	403	117	107	92	0.6	0.3	55	(41)
そらまめ	(42)	9,786	3,922,236	401	9,786	3,922,219	401	91	91	100	0	16	910	20	32	157	0.0	0.0	227	(42)
えだまめ	(43)	16,607	10,965,870	660	15,979	10,761,397	673	89	100	113	629	204,473	325	79	69	88	3.8	1.9	48	(43)
土物類																				
かんしょ	(44)	156,010	30,636,439	196	156,009	30,636,291	196	92	94	103	1	148	237	120	106	89	0.0	0.0	121	(44)
ばれいしょ	(45)	528,470	77,121,583	146	528,239	77,093,167	146	100	95	95	231	28,415	123	55	46	84	0.0	0.0	84	(45)
さといも	(46)	59,764	14,742,119	247	54,931	14,057,503	256	91	102	112	4,833	684,616	142	150	152	101	8.1	4.6	55	(46)
やまのいも	(47)	105,852	28,167,365	266	105,852	28,167,196	266	115	90	78	1	169	254	24	20	81	0.0	0.0	95	(47)
たまねぎ	(48)	823,346	81,271,452	99	754,502	75,784,570	100	100	81	81	68,844	5,486,882	80	105	99	95	8.4	6.8	80	(48)
にんにく	(49)	17,179	11,274,760	656	8,021	9,041,914	1,127	90	103	115	9,158	2,232,845	244	101	92	91	53.3	19.8	22	(49)
しょうが	(50)	32,203	17,563,465	545	25,721	15,844,577	616	93	101	108	6,481	1,718,888	265	97	94	97	20.1	9.8	43	(50)
きのこ類																				
生しいたけ	(51)	44,203	37,078,632	839	42,070	36,289,232	863	95	93	99	2,133	789,400	370	82	82	99	4.8	2.1	43	(51)
なめこ	(52)	16,069	5,892,591	367	16,058	5,888,261	367	98	94	96	11	4,330	412	35	35	99	0.1	0.1	112	(52)
えのきだけ	(53)	84,770	20,690,988	244	84,714	20,675,248	244	95	92	97	56	15,741	283	76	72	95	0.1	0.1	116	(53)
しめじ	(54)	64,900	28,193,015	434	64,899	28,192,696	434	105	92	88	1	319	381	135	108	80	0.0	0.0	88	(54)
その他の野菜	(55)	265,804	132,777,444	519	246,504	122,666,799	498	96	95	99	9,300	10,110,645	1,087	93	93	100	3.6	7.6	218	(55)

注： 1)は、①中央卸売市場が開設されている都市、②県庁が所在する都市、③人口20万人以上で、かつ青果物の年間取扱量がおおむね6万ｔ以上の都市をいう。

正

表番号：5

野菜の国産・輸入別の卸売数量・価額・価格（主要都市の市場計）

年次・品目		1)主要都市の市場計 数量	1)主要都市の市場計 価額	1)主要都市の市場計 価格	国産 数量	国産 価額	国産 価格	国産 対前年比 数量	国産 対前年比 価額	国産 対前年比 価格	輸入 数量	輸入 価額	輸入 価格	輸入 対前年比 数量	輸入 対前年比 価額	輸入 対前年比 価格	輸入 輸入割合 数量	輸入 輸入割合 価額	国産品を100とした場合の輸入品の価格比	
		t	千円	円/kg	t	千円	円/kg	%	%	%	t	千円	円/kg	%	%	%	%	%	%	
野菜計																				
平成18年	(1)	8,751,179	1,714,440,260	196	8,410,685	1,638,022,671	195	100	105	105	340,494	76,417,589	224	79	92	116	3.9	4.5	115	(1)
19	(2)	8,540,865	1,612,957,311	189	8,283,829	1,551,889,458	187	100	97	96	257,036	61,067,853	238	76	81	106	3.0	3.8	127	(2)
20	(3)	8,473,801	1,635,655,310	193	8,266,189	1,585,276,539	192	100	102	103	207,612	50,378,771	243	81	82	102	2.5	3.1	127	(3)
21	(4)	8,378,968	1,601,023,863	191	8,163,227	1,554,444,630	190	99	98	99	215,741	46,579,234	216	104	92	89	2.6	2.9	114	(4)
22	(5)	7,947,019	1,724,171,067	217	7,689,317	1,668,159,336	217	94	107	114	257,702	56,011,731	217	119	120	100	3.2	3.2	100	(5)
23	(6)	7,990,129	1,597,221,874	200	7,715,667	1,542,669,483	200	100	92	92	274,461	54,552,392	199	107	97	92	3.4	3.4	100	(6)
根菜類																				
だいこん	(7)	787,730	61,448,648	78	787,541	61,414,748	78	101	90	89	189	33,900	179	31	64	208	0.0	0.1	229	(7)
かぶ	(8)	66,014	8,060,874	122	66,014	8,060,825	122	98	94	96	0	49	346	7	28	389	0.0	0.0	284	(8)
にんじん	(9)	508,090	65,879,752	130	492,421	64,484,776	131	101	97	96	15,669	1,394,976	89	114	119	105	3.1	2.1	68	(9)
ごぼう	(10)	99,420	23,920,470	241	94,252	23,210,295	246	91	117	128	5,168	710,075	137	116	145	125	5.2	3.0	56	(10)
たけのこ	(11)	10,908	4,528,990	415	10,247	4,149,875	405	64	80	125	661	379,115	574	80	96	120	6.1	8.4	142	(11)
れんこん	(12)	39,250	17,174,996	438	39,185	17,157,884	438	101	99	98	65	17,112	262	99	100	101	0.2	0.1	60	(12)
葉茎菜類																				
はくさい	(13)	641,455	42,243,665	66	641,404	42,241,682	66	100	93	93	51	1,982	39	87	79	91	0.0	0.0	59	(13)
こまつな	(14)	52,620	15,300,622	291	52,618	15,299,610	291	101	90	90	2	1,012	419	281	338	120	0.0	0.0	144	(14)
その他の葉菜類	(15)	39,256	13,697,725	349	39,248	13,693,058	349	95	89	93	8	4,667	578	212	311	147	0.0	0.0	166	(15)
ちんげんさい	(16)	25,702	6,979,835	271	25,701	6,978,878	271	95	84	89	0	57	701	14	25	184	0.0	0.0	259	(16)
キャベツ	(17)	1,046,499	84,753,516	81	1,045,356	84,674,551	81	103	82	80	1,143	78,965	69	92	69	74	0.1	0.1	85	(17)
ほうれんそう	(18)	97,745	43,119,904	441	97,722	43,111,065	441	98	89	90	23	8,839	383	106	87	82	0.0	0.0	87	(18)
ねぎ	(19)	244,332	76,008,472	311	232,074	74,314,063	320	102	82	80	12,258	1,694,409	138	96	83	86	5.0	2.2	43	(19)
ふき	(20)	7,608	2,211,067	291	7,601	2,208,413	291	93	91	98	7	2,655	362	115	117	102	0.1	0.1	124	(20)
うど	(21)	2,945	1,420,561	482	2,945	1,420,509	482	84	82	98	0	52	764	170	201	118	0.0	0.0	159	(21)
みつば	(22)	10,368	6,016,317	580	10,368	6,016,284	580	96	89	93	0	33	506	14	14	102	0.0	0.0	87	(22)
しゅんぎく	(23)	12,943	6,479,371	501	12,943	6,479,128	501	96	92	96	0	243	570	361	391	108	0.0	0.0	114	(23)
にら	(24)	45,326	23,770,381	524	45,308	23,759,694	524	98	91	92	18	10,688	600	2,220	2,012	91	0.0	0.0	115	(24)
洋菜類																				
セルリー	(25)	33,324	8,175,735	245	30,974	7,819,108	252	101	91	91	2,350	356,537	152	120	112	93	7.1	4.4	60	(25)
アスパラガス	(26)	23,167	22,554,972	974	16,923	17,874,005	1,056	88	94	107	6,244	4,680,967	750	98	101	103	27.0	20.8	71	(26)
カリフラワー	(27)	13,471	2,474,541	184	13,452	2,472,494	184	99	96	97	19	2,047	106	58	28	48	0.1	0.1	58	(27)
ブロッコリー	(28)	103,978	32,594,640	313	88,515	28,396,957	321	105	103	99	15,464	4,197,683	271	97	90	93	14.9	12.9	84	(28)
レタス	(29)	426,905	73,280,261	172	426,574	73,228,894	172	101	87	86	331	59,374	179	157	203	129	0.1	0.1	104	(29)
パセリ	(30)	3,657	3,970,531	1,086	3,657	3,970,452	1,086	94	74	79	0	99	1,077	17	33	199	0.0	0.0	99	(30)
果菜類																				
きゅうり	(31)	393,732	110,028,800	279	393,767	110,023,740	279	100	98	98	25	5,059	202	181	167	92	0.0	0.0	72	(31)
かぼちゃ	(32)	207,215	31,542,215	152	109,921	20,030,362	182	94	98	104	97,294	11,511,854	118	114	99	86	47.0	36.5	65	(32)
なす	(33)	190,726	61,305,130	321	190,726	61,302,950	321	98	100	102	1	180	340	17	20	116	0.0	0.0	106	(33)
トマト	(34)	357,727	115,974,842	324	357,542	115,896,262	324	105	97	93	185	78,580	425	65	71	109	0.1	0.1	131	(34)
ミニトマト	(35)	72,708	41,800,834	575	72,553	41,734,057	575	110	100	90	155	66,777	432	99	99	100	0.2	0.2	75	(35)
ピーマン	(36)	119,518	45,896,058	384	107,186	39,537,013	369	104	86	82	12,332	6,349,045	515	107	104	97	10.3	13.8	140	(36)
ししとうがらし	(37)	6,866	7,479,877	1,089	6,749	7,356,978	1,090	97	99	102	121	122,799	1,019	73	81	111	1.8	1.6	93	(37)
スイートコーン	(38)	54,924	12,574,243	229	54,736	12,511,011	229	96	107	111	189	63,232	335	85	82	95	0.3	0.5	146	(38)
豆類																				
さやいんげん	(39)	14,461	11,441,916	791	13,413	10,843,442	808	95	94	98	1,049	598,474	571	93	90	97	7.3	5.2	71	(39)
さやえんどう	(40)	9,926	9,357,104	943	8,189	8,527,285	1,041	102	98	96	1,737	829,819	478	102	104	102	17.5	8.9	46	(40)
実えんどう	(41)	4,682	3,420,244	730	4,654	3,408,799	732	114	98	85	28	11,445	404	117	108	92	0.6	0.3	55	(41)
そらまめ	(42)	9,786	3,922,272	401	9,786	3,922,255	401	91	91	100	0	16	910	20	32	157	0.0	0.0	227	(42)
えだまめ	(43)	16,606	10,965,730	660	15,978	10,761,256	674	89	100	113	629	204,473	325	79	69	88	3.8	1.9	48	(43)
土物類																				
かんしょ	(44)	156,002	30,641,908	196	156,001	30,641,760	196	92	95	103	1	148	237	120	106	89	0.0	0.0	121	(44)
ばれいしょ	(45)	528,462	77,130,185	146	528,231	77,101,770	146	100	95	95	231	28,415	123	55	46	84	0.0	0.0	84	(45)
さといも	(46)	59,758	14,744,438	247	54,925	14,059,734	256	91	102	112	4,833	684,704	142	150	152	101	8.1	4.6	55	(46)
やまのいも	(47)	105,852	28,171,236	266	105,852	28,171,067	266	115	90	78	1	169	254	24	20	81	0.0	0.0	95	(47)
たまねぎ	(48)	823,334	81,286,800	99	754,491	75,798,416	100	100	81	81	68,844	5,488,383	80	105	99	95	8.4	6.8	80	(48)
にんにく	(49)	17,175	11,275,134	656	8,017	9,041,924	1,128	89	103	115	9,158	2,233,210	244	101	92	91	53.3	19.8	22	(49)
しょうが	(50)	32,168	17,553,878	546	25,686	15,834,891	616	93	101	108	6,481	1,718,987	265	97	94	97	20.1	9.8	43	(50)
きのこ類																				
生しいたけ	(51)	44,200	37,080,947	839	42,067	36,291,464	863	95	93	99	2,133	789,483	370	82	82	99	4.8	2.1	43	(51)
なめこ	(52)	16,069	5,893,156	367	16,058	5,888,827	367	98	94	96	11	4,330	412	35	35	99	0.1	0.1	112	(52)
えのきだけ	(53)	84,731	20,691,573	244	84,675	20,675,832	244	95	92	97	56	15,741	283	76	72	95	0.1	0.1	116	(53)
しめじ	(54)	64,900	28,193,000	434	64,899	28,192,681	434	105	92	88	1	319	381	135	108	80	0.0	0.0	88	(54)
その他の野菜	(55)	265,787	132,789,902	519	246,490	122,678,749	498	96	95	99	9,297	10,111,213	1,088	93	93	100	3.6	7.6	218	(55)

注： 1)は、①中央卸売市場が開設されている都市、②県庁が所在する都市、③人口20万人以上で、かつ青果物の年間取扱量がおおむね6万ｔ以上の都市をいう。