

平成28年7月29日公表

生鮮野菜価格動向調査（平成28年4月～6月分）

【調査結果の概要】

全国の主要都市の並列販売店舗^(注)における生鮮野菜の販売区分（国産有機栽培品、国産特別栽培品及び輸入品）別の小売価格について、国産標準品に対する価格比を主な品目でみると次のとおりであった。

注： 並列販売店舗とは、同じ品目について、国産有機栽培品、国産特別栽培品又は輸入品のいずれかを国産標準品と同時に販売している店舗をいう。

1 国産有機栽培品

国産標準品に対する国産有機栽培品の価格比をみると、たまねぎは、4月191%、5月197%、6月155%であった。

図1 国産標準品に対する国産有機栽培品の価格比

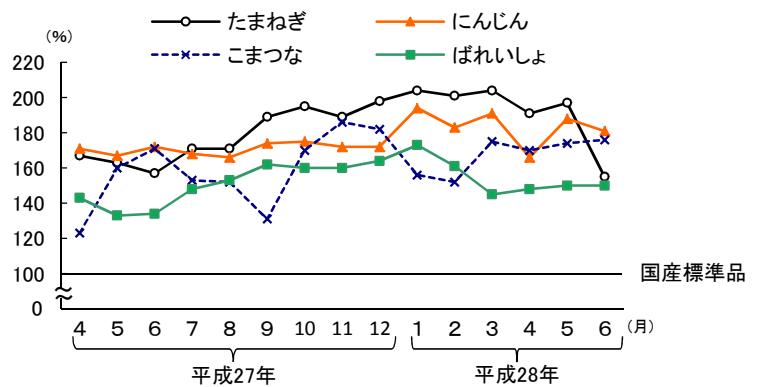


表1 全国の主要都市の並列販売店舗における国産標準品と国産有機栽培品の価格及び価格比

| 区 分 | たまねぎ | | | にんじん | | | こまつな | | | ばれいしょ | | |
|---------|-------------|-------------|----------|-------------|-------------|----------|-------------|---------------|----------|-------------|-------------|----------|
| | 国産標準品 | 国産有機栽培品 | 比率 | 国産標準品 | 国産有機栽培品 | 比率 | 国産標準品 | 国産有機栽培品 | 比率 | 国産標準品 | 国産有機栽培品 | 比率 |
| 平成28年4月 | 円/kg 285 | 円/kg 545 | % 191 | 円/kg 393 | 円/kg 651 | % 166 | 円/kg 746 | 円/kg 1,271 | % 170 | 円/kg 411 | 円/kg 607 | % 148 |
| 5月 | 278 | 549 | 197 | 370 | 696 | 188 | 677 | 1,177 | 174 | 403 | 606 | 150 |
| 6月 | 353 | 548 | 155 | 382 | 691 | 181 | 687 | 1,206 | 176 | 419 | 629 | 150 |

注：1 比率については、原数の値により算出しているため、表上の数値で計算した値と一致しない場合がある（以下同じ。）。
2 国産標準品の価格については、販売区分（国産有機栽培品、国産特別栽培品及び輸入品）別に集計対象店舗が異なるため、同一品目でも、価格が異なる場合がある（以下同じ。）。

○ 調査対象数は全国21都市の116事業所で、回収数は4月は97事業所、5月は97事業所、6月は97事業所であった。
○ 調査対象日は4月14日、5月12日、6月16日である。

この統計調査結果の統計表は、政府統計の総合窓口（e-Stat）の「新着情報」で御覧いただけます。
【 <http://www.e-stat.go.jp/SG1/estat/eStatTopPortal.do> 】

2 国産特別栽培品

国産標準品に対する国産特別栽培品の価格比をみると、たまねぎは、4月152%、5月167%、6月135%であった。

図2 国産標準品に対する国産特別栽培品の価格比

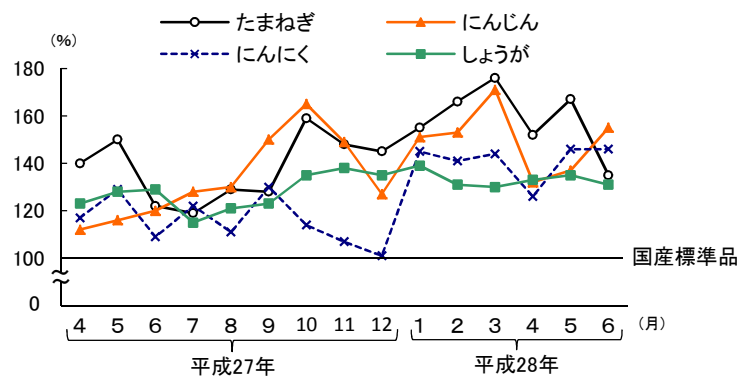


表2 全国の主要都市の並列販売店舗における国産標準品と国産特別栽培品の価格及び価格比

| 区分 | たまねぎ | | | にんじん | | | にんにく | | | しょうが | | |
|---------|-------|---------|-----|-------|---------|-----|-------|---------|-----|-------|---------|-----|
| | 国産標準品 | 国産特別栽培品 | 比率 | 国産標準品 | 国産特別栽培品 | 比率 | 国産標準品 | 国産特別栽培品 | 比率 | 国産標準品 | 国産特別栽培品 | 比率 |
| 平成28年4月 | 円/kg | 円/kg | % | 円/kg | 円/kg | % | 円/kg | 円/kg | % | 円/kg | 円/kg | % |
| | 212 | 321 | 152 | 396 | 524 | 132 | 2,422 | 3,063 | 126 | 1,338 | 1,774 | 133 |
| 5月 | 211 | 352 | 167 | 363 | 498 | 137 | 2,100 | 3,063 | 146 | 1,227 | 1,654 | 135 |
| 6月 | 242 | 326 | 135 | 339 | 526 | 155 | 2,100 | 3,064 | 146 | 1,313 | 1,724 | 131 |

3 輸入品

国産標準品に対する輸入品の価格比をみると、にんにくは、4月27%、5月27%、6月26%であった。

図3 国産標準品に対する輸入品の価格比

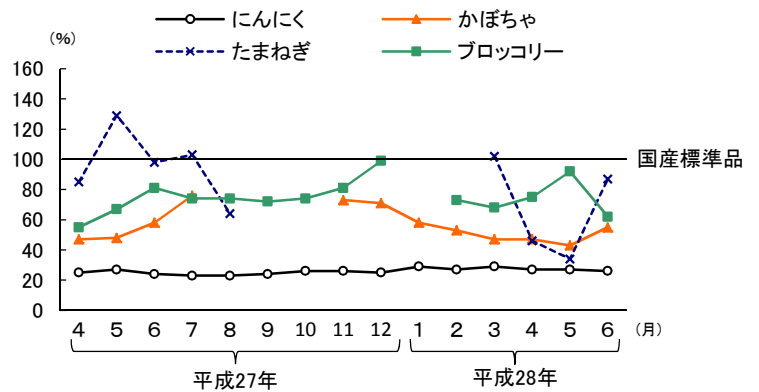


表3 全国の主要都市の並列販売店舗における国産標準品と輸入品の価格及び価格比

| 区分 | にんにく | | | かぼちゃ | | | たまねぎ | | | ブロッコリー | | |
|---------|-------|------|----|-------|------|----|-------|------|----|--------|------|----|
| | 国産標準品 | 輸入品 | 比率 | 国産標準品 | 輸入品 | 比率 | 国産標準品 | 輸入品 | 比率 | 国産標準品 | 輸入品 | 比率 |
| 平成28年4月 | 円/kg | 円/kg | % | 円/kg | 円/kg | % | 円/kg | 円/kg | % | 円/kg | 円/kg | % |
| | 3,415 | 926 | 27 | 815 | 386 | 47 | 232 | 107 | 46 | 948 | 708 | 75 |
| 5月 | 3,445 | 929 | 27 | 866 | 371 | 43 | 250 | 85 | 34 | 835 | 766 | 92 |
| 6月 | 3,511 | 923 | 26 | 682 | 376 | 55 | 266 | 232 | 87 | 1,057 | 655 | 62 |

【 統 計 表 】

統計表一覧

| | ページ |
|--------------------------------------|-----|
| 1 全国の主要都市の並列販売店舗における生鮮野菜の品目別価格及び価格比 | |
| (1) 国産標準品と国産有機栽培品 | 4 |
| (2) 国産標準品と国産特別栽培品 | 6 |
| (3) 国産標準品と輸入品 | 10 |
| 2 全国の主要都市における生鮮野菜の販売区分別品目別価格及び店舗数 .. | 12 |

利用上の注意

- 1 統計表「1 全国の主要都市の並列販売店舗における生鮮野菜の品目別価格及び価格比」中の比率については、原数の値により算出しているため、表上の数値で計算した値と一致しない場合がある。
- 2 表中に用いた記号は次のとおりである。
 - 「—」： 事実のないもの
 - 「…」： 事実不詳又は調査を欠くもの（該当店舗数が1店舗で公表しないものを含む。）
 - 「nc」： 計算不能

1 全国の主要都市の並列販売店舗における生鮮野菜の品目別価格及び価格比

(1) 国産標準品と国産有機栽培品

| 年次・月別 | だいこん | | | | にんじん | | | | ごぼう | | | | |
|---------|-----------|-------------|-----|---------------------|-----------|-------------|-----|---------------------|-----------|-------------|-------|---------------------|----|
| | 価 格 | | | (参考) 集計対象 店舗数 | 価 格 | | | (参考) 集計対象 店舗数 | 価 格 | | | (参考) 集計対象 店舗数 | |
| | 国産 標準品 | 国産有機 栽培品 | 比率 | | 国産 標準品 | 国産有機 栽培品 | 比率 | | 国産 標準品 | 国産有機 栽培品 | 比率 | | |
| (1) | (2) | (3) | (4) | (5) | (6) | (7) | (8) | (9) | (10) | (11) | (12) | | |
| 平成27年 | 円/kg | 円/kg | % | 店 | 円/kg | 円/kg | % | 店 | 円/kg | 円/kg | % | 店 | |
| (1) | 179 | 294 | 164 | 159 | 342 | 591 | 173 | 397 | 842 | 1,156 | 137 | 206 | |
| 平成27年4月 | (2) | 159 | 281 | 177 | 18 | 363 | 621 | 171 | 41 | 909 | 1,133 | 125 | 25 |
| 5 | (3) | 206 | 304 | 147 | 11 | 396 | 661 | 167 | 29 | 725 | 1,068 | 147 | 17 |
| 6 | (4) | 180 | 325 | 181 | 12 | 382 | 658 | 172 | 30 | 745 | 1,095 | 147 | 18 |
| 7 | (5) | 185 | 267 | 145 | 14 | 375 | 630 | 168 | 36 | 895 | 1,197 | 134 | 17 |
| 8 | (6) | 190 | 264 | 139 | 12 | 381 | 634 | 166 | 33 | 903 | 1,210 | 134 | 16 |
| 9 | (7) | 192 | 248 | 129 | 14 | 368 | 642 | 174 | 28 | 925 | 1,198 | 130 | 16 |
| 10 | (8) | 186 | 289 | 156 | 14 | 324 | 569 | 175 | 31 | 978 | 1,286 | 132 | 13 |
| 11 | (9) | 141 | 285 | 202 | 14 | 332 | 571 | 172 | 29 | 884 | 1,250 | 141 | 16 |
| 12 | (10) | 122 | 278 | 228 | 16 | 323 | 556 | 172 | 32 | 860 | 1,260 | 147 | 15 |
| 平成28年1月 | (11) | 168 | 257 | 153 | 9 | 319 | 619 | 194 | 40 | 701 | 1,160 | 165 | 20 |
| 2 | (12) | 167 | 248 | 148 | 11 | 327 | 599 | 183 | 43 | 699 | 1,159 | 166 | 20 |
| 3 | (13) | 175 | 291 | 166 | 9 | 332 | 634 | 191 | 41 | 805 | 1,146 | 142 | 20 |
| 4 | (14) | 237 | 352 | 149 | 9 | 393 | 651 | 166 | 39 | 922 | 1,346 | 146 | 16 |
| 5 | (15) | 194 | 303 | 156 | 12 | 370 | 696 | 188 | 37 | 896 | 1,304 | 146 | 21 |
| 6 | (16) | 205 | 345 | 168 | 9 | 382 | 691 | 181 | 36 | 921 | 1,321 | 144 | 17 |

注：1 国産標準品の価格については、販売区分（国産有機栽培品、国産特別栽培品及び輸入品をいう。以下同じ。）別に集計対象店舗が異なるため、同一品目でも、価格が異なる場合がある（以下1(3)まで同じ。）。

2 価格は、各店舗ごとの価格の合計を当該品目を販売した店舗数で除した平均値である（以下同じ。）。

3 比率については、原数の値により算出しているため、表上の数値で計算した値と一致しない場合がある。

また、国産標準品の価格に対する販売区分別の価格の比率であり、算出方法は次のとおりである（以下1(3)まで同じ。）。

販売区分別の価格の比率＝（各販売区分の価格／国産標準品の価格）×100

4 店舗数の年計値は、該当年の1年間の店舗数の合計値である（以下同じ。）。

| 年次・月別 | ほうれんそう | | | | ねぎ | | | | きゅうり | | | | |
|---------|-----------|-------------|-------|---------------------|-----------|-------------|-------|---------------------|-----------|-------------|-------|---------------------|---|
| | 価 格 | | | (参考) 集計対象 店舗数 | 価 格 | | | (参考) 集計対象 店舗数 | 価 格 | | | (参考) 集計対象 店舗数 | |
| | 国産 標準品 | 国産有機 栽培品 | 比率 | | 国産 標準品 | 国産有機 栽培品 | 比率 | | 国産 標準品 | 国産有機 栽培品 | 比率 | | |
| (25) | (26) | (27) | (28) | (29) | (30) | (31) | (32) | (33) | (34) | (35) | (36) | | |
| 平成27年 | 円/kg | 円/kg | % | 店 | 円/kg | 円/kg | % | 店 | 円/kg | 円/kg | % | 店 | |
| (1) | 937 | 1,362 | 145 | 344 | 685 | 884 | 129 | 67 | 588 | 940 | 160 | 39 | |
| 平成27年4月 | (2) | 909 | 1,370 | 151 | 38 | 725 | 913 | 126 | 14 | 782 | 1,222 | 156 | 3 |
| 5 | (3) | 977 | 1,427 | 146 | 28 | 777 | 899 | 116 | 4 | 479 | 685 | 143 | 2 |
| 6 | (4) | 933 | 1,321 | 142 | 33 | 743 | 903 | 122 | 4 | 525 | 939 | 179 | 4 |
| 7 | (5) | 1,032 | 1,391 | 135 | 27 | 651 | 820 | 126 | 5 | 416 | 748 | 180 | 7 |
| 8 | (6) | 1,195 | 1,430 | 120 | 26 | 742 | 848 | 114 | 5 | 478 | 537 | 112 | 5 |
| 9 | (7) | 1,229 | 1,508 | 123 | 17 | 896 | 1,063 | 119 | 4 | 698 | 723 | 104 | 4 |
| 10 | (8) | 986 | 1,389 | 141 | 32 | 531 | 895 | 169 | 3 | 905 | 1,564 | 173 | 2 |
| 11 | (9) | 773 | 1,346 | 174 | 34 | 602 | 906 | 151 | 5 | … | … | nc | 1 |
| 12 | (10) | 837 | 1,389 | 166 | 30 | 613 | 800 | 131 | 6 | 847 | 1,280 | 151 | 2 |
| 平成28年1月 | (11) | 928 | 1,387 | 149 | 27 | 550 | 854 | 155 | 6 | 494 | 911 | 184 | 2 |
| 2 | (12) | 979 | 1,363 | 139 | 26 | 592 | 868 | 147 | 7 | 515 | 917 | 178 | 2 |
| 3 | (13) | 893 | 1,309 | 147 | 30 | 517 | 801 | 155 | 8 | 519 | 1,046 | 202 | 2 |
| 4 | (14) | 976 | 1,443 | 148 | 27 | 723 | 1,023 | 142 | 6 | 403 | 982 | 244 | 4 |
| 5 | (15) | 961 | 1,363 | 142 | 29 | 836 | 1,188 | 142 | 4 | 388 | 806 | 208 | 3 |
| 6 | (16) | 981 | 1,407 | 143 | 26 | 962 | 1,498 | 156 | 4 | 535 | 805 | 150 | 5 |

| みずな | | | | こまつな | | | | キャベツ | | | | |
|--------------|---------------|-----------|-----------------------|--------------|---------------|-----------|-----------------------|--------------|---------------|-----------|-----------------------|------|
| 価 格 | | | (参考) 集計対象 店 舗 数 | 価 格 | | | (参考) 集計対象 店 舗 数 | 価 格 | | | (参考) 集計対象 店 舗 数 | |
| 国 産 標 準 品 | 国産有機 栽 培 品 | 比 率 | | 国 産 標 準 品 | 国産有機 栽 培 品 | 比 率 | | 国 産 標 準 品 | 国産有機 栽 培 品 | 比 率 | | |
| (13) 円/kg | (14) 円/kg | (15) % | (16) 店 | (17) 円/kg | (18) 円/kg | (19) % | (20) 店 | (21) 円/kg | (22) 円/kg | (23) % | (24) 店 | |
| 865 | 1,344 | 155 | 300 | 771 | 1,167 | 151 | 350 | 196 | 315 | 160 | 95 | (1) |
| 739 | 1,353 | 183 | 34 | 879 | 1,082 | 123 | 40 | 156 | 342 | 219 | 14 | (2) |
| 722 | 1,258 | 174 | 24 | 749 | 1,196 | 160 | 28 | 207 | 279 | 134 | 6 | (3) |
| 649 | 1,260 | 194 | 26 | 680 | 1,163 | 171 | 31 | 179 | 277 | 155 | 8 | (4) |
| 930 | 1,382 | 149 | 26 | 780 | 1,191 | 153 | 30 | 215 | 297 | 138 | 8 | (5) |
| 945 | 1,373 | 145 | 25 | 763 | 1,161 | 152 | 30 | 219 | 273 | 125 | 8 | (6) |
| 1,143 | 1,406 | 123 | 24 | 929 | 1,216 | 131 | 27 | 214 | 274 | 128 | 7 | (7) |
| 892 | 1,360 | 152 | 28 | 727 | 1,234 | 170 | 28 | 205 | 309 | 151 | 5 | (8) |
| 763 | 1,328 | 174 | 28 | 611 | 1,136 | 186 | 31 | 167 | 291 | 175 | 6 | (9) |
| 1,060 | 1,431 | 135 | 28 | 657 | 1,196 | 182 | 28 | 126 | 264 | 209 | 8 | (10) |
| 857 | 1,312 | 153 | 25 | 730 | 1,141 | 156 | 29 | 129 | 242 | 188 | 4 | (11) |
| 844 | 1,225 | 145 | 29 | 804 | 1,225 | 152 | 31 | 157 | 261 | 166 | 6 | (12) |
| 735 | 1,213 | 165 | 27 | 698 | 1,222 | 175 | 27 | 169 | 261 | 154 | 6 | (13) |
| 722 | 1,278 | 177 | 25 | 746 | 1,271 | 170 | 30 | 213 | 299 | 140 | 4 | (14) |
| 754 | 1,214 | 161 | 29 | 677 | 1,177 | 174 | 34 | 186 | 360 | 194 | 2 | (15) |
| 719 | 1,266 | 176 | 29 | 687 | 1,206 | 176 | 30 | 207 | 341 | 164 | 4 | (16) |

| なす | | | | トマト | | | | ミニトマト | | | | |
|--------------|---------------|-----------|-----------------------|--------------|---------------|-----------|-----------------------|--------------|---------------|-----------|-----------------------|------|
| 価 格 | | | (参考) 集計対象 店 舗 数 | 価 格 | | | (参考) 集計対象 店 舗 数 | 価 格 | | | (参考) 集計対象 店 舗 数 | |
| 国 産 標 準 品 | 国産有機 栽 培 品 | 比 率 | | 国 産 標 準 品 | 国産有機 栽 培 品 | 比 率 | | 国 産 標 準 品 | 国産有機 栽 培 品 | 比 率 | | |
| (37) 円/kg | (38) 円/kg | (39) % | (40) 店 | (41) 円/kg | (42) 円/kg | (43) % | (44) 店 | (45) 円/kg | (46) 円/kg | (47) % | (48) 店 | |
| 667 | 812 | 122 | 20 | 715 | 1,014 | 142 | 107 | 1,294 | 1,746 | 135 | 183 | (1) |
| ... | ... | nc | 1 | 838 | 1,186 | 141 | 16 | 1,247 | 1,799 | 144 | 23 | (2) |
| ... | ... | nc | 1 | 783 | 1,035 | 132 | 7 | 1,224 | 1,839 | 150 | 16 | (3) |
| ... | ... | nc | 1 | 708 | 1,078 | 152 | 11 | 1,178 | 1,663 | 141 | 14 | (4) |
| 612 | 718 | 117 | 3 | 561 | 891 | 159 | 11 | 1,179 | 1,714 | 145 | 18 | (5) |
| 524 | 643 | 123 | 5 | 693 | 1,053 | 152 | 11 | 1,197 | 1,661 | 139 | 20 | (6) |
| 644 | 719 | 112 | 4 | 827 | 1,017 | 123 | 12 | 1,525 | 1,723 | 113 | 17 | (7) |
| 981 | 1,260 | 128 | 3 | 906 | 1,063 | 117 | 8 | 1,570 | 1,795 | 114 | 12 | (8) |
| - | - | nc | - | 672 | 963 | 143 | 6 | 1,330 | 1,868 | 140 | 13 | (9) |
| - | - | nc | - | 598 | 907 | 152 | 6 | 1,053 | 1,575 | 150 | 11 | (10) |
| ... | ... | nc | 1 | 696 | 1,012 | 145 | 4 | 1,216 | 1,844 | 152 | 16 | (11) |
| ... | ... | nc | 1 | 719 | 990 | 138 | 7 | 1,454 | 2,028 | 139 | 14 | (12) |
| ... | ... | nc | 1 | 649 | 1,038 | 160 | 7 | 1,400 | 1,906 | 136 | 17 | (13) |
| 833 | 1,254 | 150 | 2 | 715 | 1,245 | 174 | 7 | 1,378 | 2,063 | 150 | 13 | (14) |
| 833 | 1,254 | 150 | 2 | 709 | 998 | 141 | 7 | 1,248 | 2,110 | 169 | 12 | (15) |
| 833 | 1,254 | 150 | 2 | 676 | 1,008 | 149 | 8 | 1,249 | 1,805 | 144 | 15 | (16) |

1 全国の主要都市の並列販売店舗における生鮮野菜の品目別価格及び価格比（続き）

(1) 国産標準品と国産有機栽培品（続き）

| 年次・月別 | ピーマン | | | | ばれいしょ | | | | たまねぎ | | | |
|---------------|-------------|---------------|----------|---------------------|-------------|-------------|----------|---------------------|-------------|-------------|----------|---------------------|
| | 価 格 | | | (参考) 集計対象 店舗数 | 価 格 | | | (参考) 集計対象 店舗数 | 価 格 | | | (参考) 集計対象 店舗数 |
| | 国産 標準品 | 国産有機 栽培品 | 比率 | | 国産 標準品 | 国産有機 栽培品 | 比率 | | 国産 標準品 | 国産有機 栽培品 | 比率 | |
| (49) | (50) | (51) | (52) | (53) | (54) | (55) | (56) | (57) | (58) | (59) | (60) | |
| 平成27年 (1) | 996 円/kg | 1,760 円/kg | 177 % | 201 店 | 370 円/kg | 573 円/kg | 155 % | 343 店 | 300 円/kg | 536 円/kg | 179 % | 387 店 |
| 平成27年 4月 (2) | 1,109 | 1,799 | 162 | 22 | 413 | 589 | 143 | 36 | 290 | 483 | 167 | 38 |
| 5 (3) | 1,045 | 1,807 | 173 | 14 | 438 | 582 | 133 | 23 | 320 | 522 | 163 | 31 |
| 6 (4) | 901 | 1,744 | 193 | 16 | 460 | 615 | 134 | 25 | 338 | 529 | 157 | 35 |
| 7 (5) | 924 | 1,679 | 182 | 22 | 477 | 704 | 148 | 28 | 351 | 599 | 171 | 34 |
| 8 (6) | 936 | 1,632 | 174 | 22 | 403 | 616 | 153 | 26 | 361 | 619 | 171 | 28 |
| 9 (7) | 1,000 | 1,694 | 169 | 22 | 380 | 616 | 162 | 26 | 319 | 603 | 189 | 32 |
| 10 (8) | 943 | 1,747 | 185 | 15 | 333 | 534 | 160 | 30 | 264 | 513 | 195 | 31 |
| 11 (9) | 937 | 1,893 | 202 | 12 | 334 | 532 | 160 | 29 | 272 | 513 | 189 | 32 |
| 12 (10) | 957 | 1,870 | 195 | 13 | 310 | 507 | 164 | 28 | 254 | 503 | 198 | 31 |
| 平成28年 1月 (11) | 1,031 | 1,810 | 176 | 12 | 335 | 580 | 173 | 33 | 265 | 542 | 204 | 37 |
| 2 (12) | 1,090 | 1,790 | 164 | 12 | 344 | 554 | 161 | 34 | 259 | 520 | 201 | 38 |
| 3 (13) | 1,111 | 1,845 | 166 | 14 | 392 | 570 | 145 | 30 | 253 | 515 | 204 | 38 |
| 4 (14) | 947 | 1,947 | 206 | 15 | 411 | 607 | 148 | 31 | 285 | 545 | 191 | 35 |
| 5 (15) | 901 | 1,795 | 199 | 17 | 403 | 606 | 150 | 26 | 278 | 549 | 197 | 34 |
| 6 (16) | 825 | 1,724 | 209 | 17 | 419 | 629 | 150 | 28 | 353 | 548 | 155 | 36 |

| 年次・月別 | はくさい | | | | みずな | | | | こまつな | | | |
|---------------|-------------|-------------|----------|---------------------|-------------|---------------|----------|---------------------|-------------|-------------|----------|---------------------|
| | 価 格 | | | (参考) 集計対象 店舗数 | 価 格 | | | (参考) 集計対象 店舗数 | 価 格 | | | (参考) 集計対象 店舗数 |
| | 国産 標準品 | 国産特別 栽培品 | 比率 | | 国産 標準品 | 国産特別 栽培品 | 比率 | | 国産 標準品 | 国産特別 栽培品 | 比率 | |
| (13) | (14) | (15) | (16) | (17) | (18) | (19) | (20) | (21) | (22) | (23) | (24) | |
| 平成27年 (1) | 155 円/kg | 216 円/kg | 140 % | 15 店 | 820 円/kg | 1,132 円/kg | 138 % | 31 店 | 616 円/kg | 890 円/kg | 145 % | 34 店 |
| 平成27年 4月 (2) | … | … | nc | 1 | … | … | nc | 1 | 767 | 1,106 | 144 | 2 |
| 5 (3) | - | - | nc | - | 652 | 752 | 115 | 2 | 639 | 1,030 | 161 | 3 |
| 6 (4) | - | - | nc | - | 559 | 1,186 | 212 | 2 | 633 | 987 | 156 | 4 |
| 7 (5) | - | - | nc | - | 868 | 1,110 | 128 | 5 | 727 | 869 | 120 | 3 |
| 8 (6) | - | - | nc | - | 889 | 1,131 | 127 | 4 | 672 | 945 | 141 | 4 |
| 9 (7) | - | - | nc | - | 1,016 | 1,102 | 108 | 3 | 776 | 1,025 | 132 | 3 |
| 10 (8) | 183 | 294 | 161 | 2 | 772 | 1,118 | 145 | 2 | 480 | 764 | 159 | 5 |
| 11 (9) | 150 | 224 | 149 | 3 | 691 | 1,118 | 162 | 2 | 342 | 565 | 165 | 4 |
| 12 (10) | 121 | 179 | 148 | 3 | 929 | 984 | 106 | 2 | 373 | 676 | 181 | 2 |
| 平成28年 1月 (11) | - | - | nc | - | … | … | nc | 1 | 600 | 822 | 137 | 4 |
| 2 (12) | - | - | nc | - | … | … | nc | 1 | 340 | 704 | 207 | 2 |
| 3 (13) | - | - | nc | - | … | … | nc | 1 | 390 | 649 | 166 | 2 |
| 4 (14) | - | - | nc | - | 660 | 959 | 145 | 2 | 475 | 877 | 185 | 2 |
| 5 (15) | - | - | nc | - | 724 | 922 | 127 | 3 | 510 | 844 | 166 | 3 |
| 6 (16) | - | - | nc | - | 510 | 938 | 184 | 2 | 458 | 658 | 144 | 5 |

(2) 国産標準品と国産特別栽培品

| だいこん | | | | にんじん | | | | ごぼう | | | | |
|-------|---------|-----|---------------------|-------|---------|-----|---------------------|-------|---------|------|---------------------|------|
| 価 格 | | | (参考) 集計対象 店舗数 | 価 格 | | | (参考) 集計対象 店舗数 | 価 格 | | | (参考) 集計対象 店舗数 | |
| 国産標準品 | 国産特別栽培品 | 比率 | | 国産標準品 | 国産特別栽培品 | 比率 | | 国産標準品 | 国産特別栽培品 | 比率 | | |
| (1) | (2) | (3) | (4) | (5) | (6) | (7) | (8) | (9) | (10) | (11) | (12) | |
| 円/kg | 円/kg | % | 店 | 円/kg | 円/kg | % | 店 | 円/kg | 円/kg | % | 店 | |
| 152 | 156 | 103 | 21 | 283 | 383 | 136 | 125 | 560 | 680 | 121 | 52 | (1) |
| ... | ... | nc | 1 | 283 | 316 | 112 | 13 | 457 | 422 | 92 | 7 | (2) |
| ... | ... | nc | 1 | 383 | 446 | 116 | 9 | 818 | 1,044 | 128 | 4 | (3) |
| ... | ... | nc | 1 | 357 | 429 | 120 | 12 | 823 | 799 | 97 | 4 | (4) |
| ... | ... | nc | 1 | 311 | 397 | 128 | 10 | 648 | 1,003 | 155 | 4 | (5) |
| 214 | 213 | 100 | 2 | 332 | 432 | 130 | 6 | 733 | 913 | 124 | 5 | (6) |
| ... | ... | nc | 1 | 294 | 441 | 150 | 10 | 783 | 833 | 106 | 3 | (7) |
| - | - | nc | - | 304 | 501 | 165 | 7 | 695 | 784 | 113 | 3 | (8) |
| 142 | 152 | 107 | 2 | 264 | 392 | 149 | 5 | 540 | 594 | 110 | 2 | (9) |
| ... | ... | nc | 1 | 308 | 392 | 127 | 10 | 540 | 594 | 110 | 2 | (10) |
| ... | ... | nc | 1 | 290 | 440 | 151 | 15 | 582 | 633 | 109 | 3 | (11) |
| ... | ... | nc | 1 | 295 | 451 | 153 | 12 | 537 | 633 | 118 | 3 | (12) |
| ... | ... | nc | 1 | 277 | 475 | 171 | 15 | 570 | 672 | 118 | 4 | (13) |
| 186 | 162 | 87 | 2 | 396 | 524 | 132 | 15 | 627 | 790 | 126 | 5 | (14) |
| 171 | 151 | 88 | 2 | 363 | 498 | 137 | 11 | 590 | 812 | 138 | 4 | (15) |
| 192 | 167 | 87 | 2 | 339 | 526 | 155 | 13 | 624 | 812 | 130 | 4 | (16) |

| キャベツ | | | | ほうれんそう | | | | ねぎ | | | | |
|-------|---------|------|---------------------|--------|---------|------|---------------------|-------|---------|------|---------------------|------|
| 価 格 | | | (参考) 集計対象 店舗数 | 価 格 | | | (参考) 集計対象 店舗数 | 価 格 | | | (参考) 集計対象 店舗数 | |
| 国産標準品 | 国産特別栽培品 | 比率 | | 国産標準品 | 国産特別栽培品 | 比率 | | 国産標準品 | 国産特別栽培品 | 比率 | | |
| (25) | (26) | (27) | (28) | (29) | (30) | (31) | (32) | (33) | (34) | (35) | (36) | |
| 円/kg | 円/kg | % | 店 | 円/kg | 円/kg | % | 店 | 円/kg | 円/kg | % | 店 | |
| 192 | 246 | 129 | 18 | 839 | 1,054 | 126 | 27 | 595 | 665 | 112 | 26 | (1) |
| - | - | nc | - | 805 | 1,225 | 152 | 2 | ... | ... | nc | 1 | (2) |
| - | - | nc | - | 813 | 1,151 | 142 | 2 | ... | ... | nc | 1 | (3) |
| - | - | nc | - | 813 | 1,171 | 144 | 2 | 797 | 988 | 124 | 2 | (4) |
| 235 | 227 | 97 | 3 | 1,083 | 1,170 | 108 | 4 | ... | ... | nc | 1 | (5) |
| 184 | 285 | 155 | 2 | 1,077 | 1,280 | 119 | 3 | ... | ... | nc | 1 | (6) |
| ... | ... | nc | 1 | ... | ... | nc | 1 | 531 | 604 | 114 | 2 | (7) |
| ... | ... | nc | 1 | 548 | 975 | 178 | 2 | ... | ... | nc | 1 | (8) |
| ... | ... | nc | 1 | 369 | 545 | 148 | 2 | ... | ... | nc | 1 | (9) |
| 132 | 181 | 137 | 3 | 628 | 712 | 113 | 3 | ... | ... | nc | 1 | (10) |
| 111 | 195 | 176 | 3 | 1,223 | 1,131 | 93 | 5 | - | - | nc | - | (11) |
| 121 | 160 | 132 | 2 | 1,082 | 1,143 | 106 | 6 | 624 | 699 | 112 | 2 | (12) |
| 133 | 158 | 118 | 2 | 895 | 1,035 | 116 | 2 | ... | ... | nc | 1 | (13) |
| 176 | 197 | 112 | 2 | 792 | 922 | 116 | 4 | - | - | nc | - | (14) |
| 220 | 259 | 117 | 3 | ... | ... | nc | 1 | - | - | nc | - | (15) |
| 171 | 229 | 134 | 3 | 1,050 | 1,380 | 132 | 3 | - | - | nc | - | (16) |

1 全国の主要都市の並列販売店舗における生鮮野菜の品目別価格及び価格比（続き）

(2) 国産標準品と国産特別栽培品（続き）

| 年次・月別 | レタス | | | | きゅうり | | | | かぼちゃ | | | |
|--------------|-----------|-------------|------|---------------------|-----------|-------------|------|---------------------|-----------|-------------|------|---------------------|
| | 価 格 | | | (参考) 集計対象 店舗数 | 価 格 | | | (参考) 集計対象 店舗数 | 価 格 | | | (参考) 集計対象 店舗数 |
| | 国産 標準品 | 国産特別 栽培品 | 比率 | | 国産 標準品 | 国産特別 栽培品 | 比率 | | 国産 標準品 | 国産特別 栽培品 | 比率 | |
| (37) | (38) | (39) | (40) | (41) | (42) | (43) | (44) | (45) | (46) | (47) | (48) | |
| | 円/kg | 円/kg | % | 店 | 円/kg | 円/kg | % | 店 | 円/kg | 円/kg | % | 店 |
| 平成27年 (1) | 378 | 432 | 114 | 49 | 537 | 720 | 134 | 49 | 509 | 671 | 132 | 32 |
| 平成27年4月 (2) | 480 | 547 | 114 | 5 | 575 | 756 | 131 | 4 | - | - | nc | - |
| 5 (3) | 438 | 432 | 99 | 4 | 525 | 747 | 142 | 7 | - | - | nc | - |
| 6 (4) | 310 | 418 | 135 | 5 | 533 | 699 | 131 | 8 | ... | ... | nc | 1 |
| 7 (5) | 318 | 417 | 131 | 4 | 574 | 661 | 115 | 5 | 494 | 557 | 113 | 5 |
| 8 (6) | 370 | 418 | 113 | 4 | 669 | 724 | 108 | 4 | 488 | 540 | 111 | 4 |
| 9 (7) | 397 | 452 | 114 | 4 | 423 | 825 | 195 | 3 | 373 | 464 | 124 | 2 |
| 10 (8) | 391 | 452 | 116 | 4 | 461 | 678 | 147 | 6 | 454 | 564 | 124 | 8 |
| 11 (9) | 242 | 337 | 139 | 4 | 414 | 652 | 157 | 6 | 399 | 492 | 123 | 3 |
| 12 (10) | 336 | 385 | 114 | 4 | 810 | 980 | 121 | 3 | 462 | 529 | 115 | 5 |
| 平成28年1月 (11) | 537 | 504 | 94 | 2 | 640 | 855 | 134 | 3 | ... | ... | nc | 1 |
| 2 (12) | 489 | 504 | 103 | 2 | 690 | 1,016 | 147 | 2 | ... | ... | nc | 1 |
| 3 (13) | 366 | 407 | 111 | 4 | 640 | 897 | 140 | 5 | ... | ... | nc | 1 |
| 4 (14) | 476 | 512 | 108 | 3 | 474 | 644 | 136 | 7 | 615 | 639 | 104 | 2 |
| 5 (15) | 302 | 354 | 117 | 4 | 506 | 630 | 125 | 7 | ... | ... | nc | 1 |
| 6 (16) | 313 | 368 | 118 | 5 | 452 | 642 | 142 | 6 | ... | ... | nc | 1 |

| 年次・月別 | ピーマン | | | | ばれいしょ | | | | さといも | | | |
|--------------|-----------|-------------|------|---------------------|-----------|-------------|------|---------------------|-----------|-------------|------|---------------------|
| | 価 格 | | | (参考) 集計対象 店舗数 | 価 格 | | | (参考) 集計対象 店舗数 | 価 格 | | | (参考) 集計対象 店舗数 |
| | 国産 標準品 | 国産特別 栽培品 | 比率 | | 国産 標準品 | 国産特別 栽培品 | 比率 | | 国産 標準品 | 国産特別 栽培品 | 比率 | |
| (61) | (62) | (63) | (64) | (65) | (66) | (67) | (68) | (69) | (70) | (71) | (72) | |
| | 円/kg | 円/kg | % | 店 | 円/kg | 円/kg | % | 店 | 円/kg | 円/kg | % | 店 |
| 平成27年 (1) | 858 | 986 | 115 | 97 | 289 | 363 | 125 | 109 | 532 | 682 | 128 | 48 |
| 平成27年4月 (2) | 994 | 969 | 98 | 7 | 261 | 352 | 135 | 7 | ... | ... | nc | 1 |
| 5 (3) | 1,000 | 1,227 | 123 | 8 | 365 | 402 | 110 | 8 | ... | ... | nc | 1 |
| 6 (4) | 857 | 1,009 | 118 | 3 | 327 | 445 | 136 | 4 | - | - | nc | - |
| 7 (5) | 901 | 1,077 | 120 | 5 | 428 | 493 | 115 | 6 | ... | ... | nc | 1 |
| 8 (6) | 861 | 897 | 104 | 9 | 358 | 465 | 130 | 7 | ... | ... | nc | 1 |
| 9 (7) | 900 | 944 | 105 | 10 | 373 | 471 | 126 | 9 | 751 | 1,046 | 139 | 2 |
| 10 (8) | 723 | 961 | 133 | 5 | 293 | 362 | 123 | 13 | 560 | 953 | 170 | 6 |
| 11 (9) | 620 | 909 | 147 | 5 | 290 | 330 | 114 | 12 | 657 | 871 | 133 | 6 |
| 12 (10) | 667 | 863 | 129 | 9 | 295 | 346 | 117 | 11 | 595 | 821 | 138 | 6 |
| 平成28年1月 (11) | 822 | 1,143 | 139 | 6 | 272 | 355 | 131 | 12 | 661 | 774 | 117 | 4 |
| 2 (12) | 844 | 1,357 | 161 | 6 | 318 | 404 | 127 | 13 | 669 | 692 | 103 | 3 |
| 3 (13) | 853 | 1,288 | 151 | 6 | 339 | 418 | 123 | 12 | 645 | 707 | 110 | 5 |
| 4 (14) | 904 | 1,366 | 151 | 9 | 369 | 466 | 126 | 13 | 680 | 665 | 98 | 3 |
| 5 (15) | 761 | 1,122 | 147 | 8 | 380 | 550 | 145 | 7 | ... | ... | nc | 1 |
| 6 (16) | 787 | 1,340 | 170 | 4 | 406 | 486 | 120 | 9 | ... | ... | nc | 1 |

| なす | | | | トマト | | | | ミニトマト | | | | |
|--------------|---------------|------|-----------------------|--------------|---------------|------|-----------------------|--------------|---------------|------|-----------------------|------|
| 価 格 | | | (参考) 集計対象 店 舗 数 | 価 格 | | | (参考) 集計対象 店 舗 数 | 価 格 | | | (参考) 集計対象 店 舗 数 | |
| 国 産 標 準 品 | 国産特別 栽 培 品 | 比 率 | | 国 産 標 準 品 | 国産特別 栽 培 品 | 比 率 | | 国 産 標 準 品 | 国産特別 栽 培 品 | 比 率 | | |
| (49) | (50) | (51) | (52) | (53) | (54) | (55) | (56) | (57) | (58) | (59) | (60) | |
| 円/kg | 円/kg | % | 店 | 円/kg | 円/kg | % | 店 | 円/kg | 円/kg | % | 店 | |
| 722 | 707 | 98 | 14 | 694 | 850 | 122 | 106 | 1,329 | 1,603 | 121 | 137 | (1) |
| - | - | nc | - | 731 | 868 | 119 | 7 | 1,381 | 1,650 | 119 | 10 | (2) |
| - | - | nc | - | 672 | 846 | 126 | 9 | 1,392 | 1,794 | 129 | 10 | (3) |
| - | - | nc | - | 690 | 846 | 123 | 9 | 1,232 | 1,574 | 128 | 14 | (4) |
| 675 | 551 | 82 | 3 | 724 | 874 | 121 | 9 | 1,460 | 1,538 | 105 | 13 | (5) |
| 684 | 643 | 94 | 4 | 601 | 885 | 147 | 10 | 1,419 | 1,669 | 118 | 9 | (6) |
| 859 | 819 | 95 | 3 | 834 | 961 | 115 | 8 | 1,492 | 1,699 | 114 | 9 | (7) |
| 689 | 817 | 119 | 2 | 740 | 999 | 135 | 5 | 1,586 | 1,905 | 120 | 9 | (8) |
| ... | ... | nc | 1 | 754 | 1,012 | 134 | 4 | 1,508 | 1,765 | 117 | 10 | (9) |
| ... | ... | nc | 1 | 660 | 943 | 143 | 6 | 1,075 | 1,724 | 160 | 9 | (10) |
| ... | ... | nc | 1 | 703 | 858 | 122 | 7 | 1,390 | 1,699 | 122 | 9 | (11) |
| ... | ... | nc | 1 | 828 | 968 | 117 | 8 | 1,450 | 1,686 | 116 | 9 | (12) |
| 825 | 1,070 | 130 | 2 | 789 | 1,026 | 130 | 8 | 1,421 | 1,678 | 118 | 8 | (13) |
| 508 | 710 | 140 | 3 | 727 | 1,124 | 155 | 9 | 1,402 | 1,835 | 131 | 10 | (14) |
| 568 | 850 | 150 | 2 | 550 | 984 | 179 | 8 | 1,234 | 1,766 | 143 | 10 | (15) |
| 621 | 850 | 137 | 2 | 642 | 939 | 146 | 10 | 1,307 | 1,677 | 128 | 10 | (16) |

| たまねぎ | | | | にんにく | | | | しょうが | | | | |
|--------------|---------------|------|-----------------------|--------------|---------------|------|-----------------------|--------------|---------------|------|-----------------------|------|
| 価 格 | | | (参考) 集計対象 店 舗 数 | 価 格 | | | (参考) 集計対象 店 舗 数 | 価 格 | | | (参考) 集計対象 店 舗 数 | |
| 国 産 標 準 品 | 国産特別 栽 培 品 | 比 率 | | 国 産 標 準 品 | 国産特別 栽 培 品 | 比 率 | | 国 産 標 準 品 | 国産特別 栽 培 品 | 比 率 | | |
| (73) | (74) | (75) | (76) | (77) | (78) | (79) | (80) | (81) | (82) | (83) | (84) | |
| 円/kg | 円/kg | % | 店 | 円/kg | 円/kg | % | 店 | 円/kg | 円/kg | % | 店 | |
| 239 | 326 | 137 | 171 | 2,848 | 3,180 | 112 | 122 | 1,232 | 1,574 | 128 | 179 | (1) |
| 241 | 337 | 140 | 14 | 2,733 | 3,189 | 117 | 8 | 1,230 | 1,518 | 123 | 14 | (2) |
| 221 | 333 | 150 | 12 | 2,541 | 3,267 | 129 | 7 | 1,239 | 1,582 | 128 | 15 | (3) |
| 287 | 351 | 122 | 16 | 3,281 | 3,562 | 109 | 13 | 1,224 | 1,574 | 129 | 14 | (4) |
| 316 | 376 | 119 | 11 | 2,965 | 3,629 | 122 | 8 | 1,344 | 1,548 | 115 | 15 | (5) |
| 313 | 404 | 129 | 10 | 2,678 | 2,976 | 111 | 11 | 1,322 | 1,597 | 121 | 15 | (6) |
| 254 | 326 | 128 | 15 | 2,612 | 3,397 | 130 | 7 | 1,315 | 1,619 | 123 | 17 | (7) |
| 209 | 333 | 159 | 14 | 2,869 | 3,269 | 114 | 13 | 1,309 | 1,772 | 135 | 15 | (8) |
| 210 | 311 | 148 | 16 | 3,279 | 3,492 | 107 | 13 | 1,271 | 1,754 | 138 | 16 | (9) |
| 225 | 325 | 145 | 17 | 3,653 | 3,702 | 101 | 12 | 1,289 | 1,742 | 135 | 15 | (10) |
| 225 | 348 | 155 | 15 | 2,388 | 3,464 | 145 | 10 | 1,190 | 1,650 | 139 | 14 | (11) |
| 218 | 361 | 166 | 13 | 2,364 | 3,343 | 141 | 11 | 1,351 | 1,774 | 131 | 16 | (12) |
| 194 | 340 | 176 | 12 | 2,396 | 3,447 | 144 | 11 | 1,301 | 1,697 | 130 | 16 | (13) |
| 212 | 321 | 152 | 15 | 2,422 | 3,063 | 126 | 11 | 1,338 | 1,774 | 133 | 15 | (14) |
| 211 | 352 | 167 | 12 | 2,100 | 3,063 | 146 | 11 | 1,227 | 1,654 | 135 | 16 | (15) |
| 242 | 326 | 135 | 11 | 2,100 | 3,064 | 146 | 11 | 1,313 | 1,724 | 131 | 17 | (16) |

1 全国の主要都市の並列販売店舗における生鮮野菜の品目別価格及び価格比（続き）

(3) 国産標準品と輸入品

| 年次・月別 | にんじん | | | | ごぼう | | | | ねぎ | | | |
|---------|-----------|------|-----|---------------------|-----------|------|-----|---------------------|-----------|------|------|---------------------|
| | 価 格 | | | (参考) 集計対象 店舗数 | 価 格 | | | (参考) 集計対象 店舗数 | 価 格 | | | (参考) 集計対象 店舗数 |
| | 国産 標準品 | 輸入品 | 比率 | | 国産 標準品 | 輸入品 | 比率 | | 国産 標準品 | 輸入品 | 比率 | |
| (1) | (2) | (3) | (4) | (5) | (6) | (7) | (8) | (9) | (10) | (11) | (12) | |
| 平成27年 | 円/kg | 円/kg | % | 店 | 円/kg | 円/kg | % | 店 | 円/kg | 円/kg | % | 店 |
| (1) | 378 | 363 | 96 | 3 | - | - | nc | - | ... | ... | nc | 1 |
| 平成27年4月 | ... | ... | nc | 1 | - | - | nc | - | - | - | nc | - |
| 5 | ... | ... | nc | 1 | - | - | nc | - | - | - | nc | - |
| 6 | - | - | nc | - | - | - | nc | - | - | - | nc | - |
| 7 | - | - | nc | - | - | - | nc | - | - | - | nc | - |
| 8 | - | - | nc | - | - | - | nc | - | - | - | nc | - |
| 9 | - | - | nc | - | - | - | nc | - | - | - | nc | - |
| 10 | - | - | nc | - | - | - | nc | - | - | - | nc | - |
| 11 | - | - | nc | - | - | - | nc | - | ... | ... | nc | 1 |
| 12 | - | - | nc | - | - | - | nc | - | - | - | nc | - |
| 平成28年1月 | - | - | nc | - | - | - | nc | - | - | - | nc | - |
| 2 | - | - | nc | - | - | - | nc | - | - | - | nc | - |
| 3 | - | - | nc | - | - | - | nc | - | - | - | nc | - |
| 4 | ... | ... | nc | 1 | ... | ... | nc | 1 | - | - | nc | - |
| 5 | - | - | nc | - | ... | ... | nc | 1 | - | - | nc | - |
| 6 | - | - | nc | - | ... | ... | nc | 1 | - | - | nc | - |

| 年次・月別 | さといも | | | | たまねぎ | | | | にんにく | | | |
|---------|-----------|------|------|---------------------|-----------|------|------|---------------------|-----------|-------|------|---------------------|
| | 価 格 | | | (参考) 集計対象 店舗数 | 価 格 | | | (参考) 集計対象 店舗数 | 価 格 | | | (参考) 集計対象 店舗数 |
| | 国産 標準品 | 輸入品 | 比率 | | 国産 標準品 | 輸入品 | 比率 | | 国産 標準品 | 輸入品 | 比率 | |
| (1) | (25) | (26) | (27) | (28) | (29) | (30) | (31) | (32) | (33) | (34) | (35) | (36) |
| 平成27年 | 円/kg | 円/kg | % | 店 | 円/kg | 円/kg | % | 店 | 円/kg | 円/kg | % | 店 |
| (1) | ... | ... | nc | 1 | 201 | 198 | 99 | 30 | 3,668 | 894 | 24 | 483 |
| 平成27年4月 | - | - | nc | - | 181 | 155 | 85 | 4 | 3,274 | 827 | 25 | 46 |
| 5 | - | - | nc | - | 152 | 197 | 129 | 4 | 3,186 | 863 | 27 | 45 |
| 6 | ... | ... | nc | 1 | 200 | 197 | 98 | 4 | 3,695 | 882 | 24 | 47 |
| 7 | - | - | nc | - | 281 | 290 | 103 | 5 | 4,135 | 942 | 23 | 42 |
| 8 | - | - | nc | - | 344 | 222 | 64 | 3 | 3,900 | 914 | 23 | 43 |
| 9 | - | - | nc | - | - | - | nc | - | 4,188 | 1,003 | 24 | 40 |
| 10 | - | - | nc | - | - | - | nc | - | 3,721 | 968 | 26 | 39 |
| 11 | - | - | nc | - | - | - | nc | - | 3,735 | 962 | 26 | 39 |
| 12 | - | - | nc | - | - | - | nc | - | 3,867 | 958 | 25 | 37 |
| 平成28年1月 | - | - | nc | - | - | - | nc | - | 3,629 | 1,056 | 29 | 40 |
| 2 | - | - | nc | - | ... | ... | nc | 1 | 3,547 | 973 | 27 | 43 |
| 3 | - | - | nc | - | 164 | 167 | 102 | 3 | 3,331 | 968 | 29 | 44 |
| 4 | - | - | nc | - | 232 | 107 | 46 | 5 | 3,415 | 926 | 27 | 47 |
| 5 | - | - | nc | - | 250 | 85 | 34 | 3 | 3,445 | 929 | 27 | 46 |
| 6 | - | - | nc | - | 266 | 232 | 87 | 3 | 3,511 | 923 | 26 | 46 |

| ブロッコリー | | | | かぼちゃ | | | | ミニトマト | | | | |
|--------------|-------|------|-----------------------|--------------|-------|------|-----------------------|--------------|-------|------|-----------------------|------|
| 価 格 | | | (参考) 集計対象 店 舗 数 | 価 格 | | | (参考) 集計対象 店 舗 数 | 価 格 | | | (参考) 集計対象 店 舗 数 | |
| 国 産 標 準 品 | 輸 入 品 | 比 率 | | 国 産 標 準 品 | 輸 入 品 | 比 率 | | 国 産 標 準 品 | 輸 入 品 | 比 率 | | |
| (13) | (14) | (15) | (16) | (17) | (18) | (19) | (20) | (21) | (22) | (23) | (24) | |
| 円/kg | 円/kg | % | 店 | 円/kg | 円/kg | % | 店 | 円/kg | 円/kg | % | 店 | |
| 881 | 625 | 71 | 130 | 716 | 384 | 54 | 218 | 1,263 | 1,718 | 136 | 6 | (1) |
| 985 | 543 | 55 | 22 | 751 | 356 | 47 | 38 | - | - | nc | - | (2) |
| 903 | 602 | 67 | 13 | 786 | 373 | 48 | 22 | - | - | nc | - | (3) |
| 858 | 693 | 81 | 12 | 674 | 392 | 58 | 37 | - | - | nc | - | (4) |
| 805 | 596 | 74 | 14 | 542 | 411 | 76 | 6 | - | - | nc | - | (5) |
| 912 | 671 | 74 | 11 | ... | ... | nc | 1 | - | - | nc | - | (6) |
| 1,000 | 716 | 72 | 14 | ... | ... | nc | 1 | - | - | nc | - | (7) |
| 940 | 699 | 74 | 9 | ... | ... | nc | 1 | ... | ... | nc | 1 | (8) |
| 763 | 618 | 81 | 5 | 541 | 394 | 73 | 2 | - | - | nc | - | (9) |
| 491 | 486 | 99 | 3 | 562 | 397 | 71 | 9 | ... | ... | nc | 1 | (10) |
| ... | ... | nc | 1 | 645 | 374 | 58 | 28 | - | - | nc | - | (11) |
| 1,007 | 732 | 73 | 6 | 705 | 371 | 53 | 27 | - | - | nc | - | (12) |
| 843 | 574 | 68 | 13 | 766 | 362 | 47 | 27 | - | - | nc | - | (13) |
| 948 | 708 | 75 | 12 | 815 | 386 | 47 | 23 | - | - | nc | - | (14) |
| 835 | 766 | 92 | 10 | 866 | 371 | 43 | 19 | - | - | nc | - | (15) |
| 1,057 | 655 | 62 | 11 | 682 | 376 | 55 | 23 | - | - | nc | - | (16) |

| しょうが | | | | 生しいたけ | | | | |
|--------------|-------|------|-----------------------|--------------|-------|------|-----------------------|------|
| 価 格 | | | (参考) 集計対象 店 舗 数 | 価 格 | | | (参考) 集計対象 店 舗 数 | |
| 国 産 標 準 品 | 輸 入 品 | 比 率 | | 国 産 標 準 品 | 輸 入 品 | 比 率 | | |
| (37) | (38) | (39) | (40) | (41) | (42) | (43) | (44) | |
| 円/kg | 円/kg | % | 店 | 円/kg | 円/kg | % | 店 | |
| 1,301 | 641 | 49 | 32 | 994 | 571 | 57 | 8 | (1) |
| 1,203 | 710 | 59 | 3 | 782 | 611 | 78 | 4 | (2) |
| 1,174 | 555 | 47 | 3 | - | - | nc | - | (3) |
| 1,053 | 587 | 56 | 3 | - | - | nc | - | (4) |
| 1,505 | 815 | 54 | 2 | - | - | nc | - | (5) |
| ... | ... | nc | 1 | - | - | nc | - | (6) |
| ... | ... | nc | 1 | - | - | nc | - | (7) |
| 1,483 | 950 | 64 | 3 | - | - | nc | - | (8) |
| 1,535 | 860 | 56 | 2 | - | - | nc | - | (9) |
| 1,535 | 860 | 56 | 2 | - | - | nc | - | (10) |
| ... | ... | nc | 1 | ... | ... | nc | 1 | (11) |
| ... | ... | nc | 1 | 1,633 | 1,077 | 66 | 2 | (12) |
| ... | ... | nc | 1 | 1,534 | 895 | 58 | 3 | (13) |
| 1,527 | 830 | 54 | 3 | 2,465 | 775 | 31 | 2 | (14) |
| 1,527 | 830 | 54 | 3 | 2,465 | 775 | 31 | 2 | (15) |
| 1,393 | 830 | 60 | 3 | 2,465 | 775 | 31 | 2 | (16) |

2 全国の主要都市における生鮮野菜の販売区分別品目別価格及び店舗数

| 年次・月別 | だいこん | | | | にんじん | | | | | |
|--------------|-------------|----------|-------------|----------|-------------|----------|-------------|----------|-------------|-----------|
| | 国産有機栽培品 | | 国産特別栽培品 | | 国産有機栽培品 | | 国産特別栽培品 | | 輸入品 | |
| | 価格 | 店舗数 | 価格 | 店舗数 | 価格 | 店舗数 | 価格 | 店舗数 | 価格 | 店舗数 |
| 平成27年 (1) | (1) 円/kg | (2) 店 | (3) 円/kg | (4) 店 | (5) 円/kg | (6) 店 | (7) 円/kg | (8) 店 | (9) 円/kg | (10) 店 |
| | 295 | 160 | 144 | 25 | 593 | 407 | 390 | 144 | 363 | 3 |
| 平成27年4月 (2) | 281 | 18 | 118 | 2 | 621 | 41 | 316 | 13 | ... | 1 |
| 5 (3) | 304 | 11 | ... | 1 | 661 | 29 | 449 | 10 | ... | 1 |
| 6 (4) | 325 | 12 | ... | 1 | 660 | 31 | 437 | 13 | - | - |
| 7 (5) | 267 | 14 | ... | 1 | 639 | 37 | 431 | 15 | - | - |
| 8 (6) | 264 | 12 | 213 | 2 | 631 | 34 | 432 | 6 | - | - |
| 9 (7) | 265 | 15 | ... | 1 | 646 | 30 | 435 | 11 | - | - |
| 10 (8) | 289 | 14 | - | - | 574 | 33 | 490 | 8 | - | - |
| 11 (9) | 285 | 14 | 133 | 3 | 577 | 30 | 392 | 5 | - | - |
| 12 (10) | 278 | 16 | 124 | 2 | 562 | 33 | 400 | 12 | - | - |
| 平成28年1月 (11) | 257 | 9 | 225 | 2 | 617 | 41 | 441 | 18 | - | - |
| 2 (12) | 248 | 11 | ... | 1 | 599 | 43 | 446 | 13 | - | - |
| 3 (13) | 291 | 9 | ... | 1 | 634 | 41 | 483 | 17 | - | - |
| 4 (14) | 352 | 9 | 162 | 2 | 651 | 39 | 529 | 16 | ... | 1 |
| 5 (15) | 303 | 12 | 151 | 2 | 690 | 38 | 492 | 14 | - | - |
| 6 (16) | 345 | 9 | 167 | 2 | 685 | 37 | 529 | 16 | - | - |

| 年次・月別 | こまつな | | | | キャベツ | | | | ほうれ | |
|--------------|--------------|-----------|--------------|-----------|--------------|-----------|--------------|-----------|--------------|-----------|
| | 国産有機栽培品 | | 国産特別栽培品 | | 国産有機栽培品 | | 国産特別栽培品 | | 国産有機栽培品 | |
| | 価格 | 店舗数 | 価格 | 店舗数 | 価格 | 店舗数 | 価格 | 店舗数 | 価格 | 店舗数 |
| 平成27年 (1) | (23) 円/kg | (24) 店 | (25) 円/kg | (26) 店 | (27) 円/kg | (28) 店 | (29) 円/kg | (30) 店 | (31) 円/kg | (32) 店 |
| | 1,165 | 356 | 737 | 48 | 315 | 95 | 246 | 18 | 1,359 | 349 |
| 平成27年4月 (2) | 1,082 | 40 | 648 | 4 | 342 | 14 | - | - | 1,370 | 38 |
| 5 (3) | 1,196 | 28 | 829 | 4 | 279 | 6 | - | - | 1,405 | 29 |
| 6 (4) | 1,150 | 32 | 860 | 5 | 277 | 8 | - | - | 1,305 | 34 |
| 7 (5) | 1,182 | 31 | 751 | 4 | 297 | 8 | 227 | 3 | 1,391 | 27 |
| 8 (6) | 1,154 | 31 | 945 | 4 | 273 | 8 | 285 | 2 | 1,413 | 27 |
| 9 (7) | 1,220 | 28 | 1,026 | 4 | 274 | 7 | ... | 1 | 1,509 | 18 |
| 10 (8) | 1,234 | 28 | 607 | 7 | 309 | 5 | ... | 1 | 1,389 | 32 |
| 11 (9) | 1,136 | 31 | 477 | 5 | 291 | 6 | ... | 1 | 1,346 | 34 |
| 12 (10) | 1,196 | 28 | 517 | 4 | 264 | 8 | 181 | 3 | 1,389 | 30 |
| 平成28年1月 (11) | 1,141 | 29 | 795 | 6 | 242 | 4 | 246 | 4 | 1,387 | 27 |
| 2 (12) | 1,225 | 31 | 569 | 3 | 261 | 6 | 160 | 2 | 1,363 | 26 |
| 3 (13) | 1,222 | 27 | 650 | 4 | 261 | 6 | 205 | 3 | 1,309 | 30 |
| 4 (14) | 1,271 | 30 | 883 | 4 | 299 | 4 | 197 | 2 | 1,443 | 27 |
| 5 (15) | 1,171 | 35 | 920 | 6 | 360 | 2 | 259 | 3 | 1,363 | 29 |
| 6 (16) | 1,206 | 30 | 603 | 6 | 341 | 4 | 229 | 3 | 1,407 | 26 |

| ごぼう | | | | | | はくさい | | みずな | | | | |
|---------|------|---------|------|------|------|---------|------|---------|------|---------|------|------|
| 国産有機栽培品 | | 国産特別栽培品 | | 輸入品 | | 国産特別栽培品 | | 国産有機栽培品 | | 国産特別栽培品 | | |
| 価格 | 店舗数 | 価格 | 店舗数 | 価格 | 店舗数 | 価格 | 店舗数 | 価格 | 店舗数 | 価格 | 店舗数 | |
| (11) | (12) | (13) | (14) | (15) | (16) | (17) | (18) | (19) | (20) | (21) | (22) | |
| 円/kg | 店 | 円/kg | 店 | 円/kg | 店 | 円/kg | 店 | 円/kg | 店 | 円/kg | 店 | |
| 1,160 | 217 | 677 | 60 | - | - | 210 | 16 | 1,341 | 308 | 1,022 | 39 | (1) |
| 1,131 | 26 | 389 | 8 | - | - | ... | 1 | 1,353 | 34 | 676 | 2 | (2) |
| 1,069 | 18 | 1,044 | 4 | - | - | - | - | 1,233 | 25 | 665 | 3 | (3) |
| 1,093 | 19 | 799 | 4 | - | - | - | - | 1,244 | 28 | 954 | 3 | (4) |
| 1,197 | 17 | 923 | 5 | - | - | - | - | 1,367 | 27 | 1,110 | 5 | (5) |
| 1,199 | 18 | 879 | 6 | - | - | - | - | 1,377 | 27 | 1,131 | 4 | (6) |
| 1,229 | 18 | 802 | 4 | - | - | - | - | 1,424 | 26 | 1,102 | 3 | (7) |
| 1,310 | 14 | 841 | 4 | - | - | 294 | 2 | 1,360 | 28 | 842 | 3 | (8) |
| 1,272 | 17 | 594 | 2 | - | - | 224 | 3 | 1,328 | 28 | 859 | 3 | (9) |
| 1,283 | 16 | 629 | 3 | - | - | 179 | 3 | 1,431 | 28 | 936 | 3 | (10) |
| 1,160 | 20 | 649 | 4 | - | - | 254 | 2 | 1,312 | 25 | 1,027 | 3 | (11) |
| 1,159 | 20 | 633 | 3 | - | - | ... | 1 | 1,225 | 29 | 665 | 2 | (12) |
| 1,146 | 20 | 672 | 4 | - | - | ... | 1 | 1,213 | 27 | 601 | 2 | (13) |
| 1,346 | 16 | 790 | 5 | ... | 1 | - | - | 1,283 | 26 | 1,139 | 3 | (14) |
| 1,304 | 21 | 812 | 4 | ... | 1 | - | - | 1,214 | 29 | 1,067 | 4 | (15) |
| 1,321 | 17 | 812 | 4 | ... | 1 | - | - | 1,266 | 29 | 938 | 2 | (16) |

| んそう | | ねぎ | | | | | | ブロッコリー | | レタス | | |
|---------|------|---------|------|---------|------|------|------|--------|------|---------|------|------|
| 国産特別栽培品 | | 国産有機栽培品 | | 国産特別栽培品 | | 輸入品 | | 輸入品 | | 国産特別栽培品 | | |
| 価格 | 店舗数 | 価格 | 店舗数 | 価格 | 店舗数 | 価格 | 店舗数 | 価格 | 店舗数 | 価格 | 店舗数 | |
| (33) | (34) | (35) | (36) | (37) | (38) | (39) | (40) | (41) | (42) | (43) | (44) | |
| 円/kg | 店 | 円/kg | 店 | 円/kg | 店 | 円/kg | 店 | 円/kg | 店 | 円/kg | 店 | |
| 975 | 36 | 884 | 67 | 689 | 27 | ... | 1 | 640 | 149 | 435 | 50 | (1) |
| 1,225 | 2 | 913 | 14 | ... | 1 | - | - | 579 | 24 | 547 | 5 | (2) |
| 947 | 3 | 899 | 4 | ... | 1 | - | - | 614 | 16 | 432 | 4 | (3) |
| 1,030 | 3 | 903 | 4 | 1,096 | 3 | - | - | 702 | 14 | 418 | 5 | (4) |
| 1,094 | 5 | 820 | 5 | ... | 1 | - | - | 623 | 18 | 417 | 4 | (5) |
| 1,281 | 4 | 848 | 5 | ... | 1 | - | - | 670 | 13 | 441 | 5 | (6) |
| 1,318 | 2 | 1,063 | 4 | 604 | 2 | - | - | 715 | 17 | 452 | 4 | (7) |
| 846 | 3 | 895 | 3 | ... | 1 | - | - | 722 | 12 | 452 | 4 | (8) |
| 480 | 3 | 906 | 5 | ... | 1 | ... | 1 | 618 | 5 | 337 | 4 | (9) |
| 681 | 4 | 800 | 6 | ... | 1 | - | - | 486 | 3 | 385 | 4 | (10) |
| 1,058 | 7 | 854 | 6 | ... | 1 | - | - | ... | 1 | 504 | 2 | (11) |
| 1,143 | 6 | 868 | 7 | 699 | 2 | - | - | 732 | 6 | 504 | 2 | (12) |
| 1,190 | 3 | 890 | 9 | 850 | 2 | - | - | 574 | 13 | 407 | 4 | (13) |
| 1,038 | 5 | 1,023 | 6 | - | - | - | - | 708 | 12 | 512 | 3 | (14) |
| 1,241 | 3 | 1,188 | 4 | - | - | - | - | 766 | 10 | 354 | 4 | (15) |
| 1,380 | 3 | 1,498 | 4 | - | - | - | - | 725 | 12 | 368 | 5 | (16) |

2 全国の主要都市における生鮮野菜の販売区分別品目別価格及び店舗数（続き）

| 年次・月別 | きゅうり | | | | かぼちゃ | | | | なす | | | |
|--------------|--------------|-----------|--------------|-----------|--------------|-----------|--------------|-----------|--------------|-----------|--------------|-----------|
| | 国産有機栽培品 | | 国産特別栽培品 | | 国産特別栽培品 | | 輸入品 | | 国産有機栽培品 | | 国産特別栽培品 | |
| | 価格 | 店舗数 | 価格 | 店舗数 | 価格 | 店舗数 | 価格 | 店舗数 | 価格 | 店舗数 | 価格 | 店舗数 |
| 平成27年 (1) | (45) 円/kg | (46) 店 | (47) 円/kg | (48) 店 | (49) 円/kg | (50) 店 | (51) 円/kg | (52) 店 | (53) 円/kg | (54) 店 | (55) 円/kg | (56) 店 |
| 平成27年 (1) | 940 | 39 | 665 | 61 | 641 | 41 | 384 | 352 | 812 | 20 | 707 | 14 |
| 平成27年4月 (2) | 1,222 | 3 | 697 | 5 | - | - | 356 | 61 | ... | 1 | - | - |
| 5 (3) | 685 | 2 | 703 | 8 | - | - | 355 | 45 | ... | 1 | - | - |
| 6 (4) | 939 | 4 | 671 | 9 | 650 | 2 | 380 | 50 | ... | 1 | - | - |
| 7 (5) | 748 | 7 | 619 | 6 | 549 | 6 | 411 | 6 | 718 | 3 | 551 | 3 |
| 8 (6) | 537 | 5 | 678 | 6 | 534 | 5 | 312 | 2 | 643 | 5 | 643 | 4 |
| 9 (7) | 723 | 4 | 744 | 4 | 479 | 3 | ... | 1 | 719 | 4 | 819 | 3 |
| 10 (8) | 1,564 | 2 | 618 | 7 | 558 | 9 | ... | 1 | 1,260 | 3 | 817 | 2 |
| 11 (9) | ... | 1 | 593 | 7 | 502 | 5 | 394 | 2 | - | - | ... | 1 |
| 12 (10) | 1,280 | 2 | 800 | 4 | 529 | 5 | 371 | 15 | - | - | ... | 1 |
| 平成28年1月 (11) | 911 | 2 | 701 | 4 | ... | 1 | 350 | 36 | ... | 1 | ... | 1 |
| 2 (12) | 917 | 2 | 784 | 3 | ... | 1 | 366 | 40 | ... | 1 | ... | 1 |
| 3 (13) | 1,046 | 2 | 791 | 6 | ... | 1 | 343 | 39 | ... | 1 | 1,070 | 2 |
| 4 (14) | 982 | 4 | 601 | 8 | 639 | 2 | 352 | 38 | 1,254 | 2 | 710 | 3 |
| 5 (15) | 806 | 3 | 608 | 9 | ... | 1 | 350 | 37 | 1,254 | 2 | 833 | 3 |
| 6 (16) | 805 | 5 | 593 | 7 | ... | 1 | 365 | 35 | 1,254 | 2 | 633 | 3 |

| 年次・月別 | ばれいしょ | | | | さといも | | | | たまねぎ | | | |
|--------------|--------------|-----------|--------------|-----------|--------------|-----------|--------------|-----------|--------------|-----------|--------------|-----------|
| | 国産有機栽培品 | | 国産特別栽培品 | | 国産特別栽培品 | | 輸入品 | | 国産有機栽培品 | | 国産特別栽培品 | |
| | 価格 | 店舗数 | 価格 | 店舗数 | 価格 | 店舗数 | 価格 | 店舗数 | 価格 | 店舗数 | 価格 | 店舗数 |
| 平成27年 (1) | (71) 円/kg | (72) 店 | (73) 円/kg | (74) 店 | (75) 円/kg | (76) 店 | (77) 円/kg | (78) 店 | (79) 円/kg | (80) 店 | (81) 円/kg | (82) 店 |
| 平成27年 (1) | 573 | 352 | 364 | 124 | 659 | 66 | ... | 1 | 526 | 425 | 313 | 221 |
| 平成27年4月 (2) | 582 | 38 | 352 | 7 | 479 | 2 | - | - | 477 | 41 | 324 | 19 |
| 5 (3) | 581 | 24 | 435 | 9 | ... | 1 | - | - | 525 | 34 | 333 | 17 |
| 6 (4) | 612 | 26 | 422 | 7 | ... | 1 | ... | 1 | 527 | 36 | 348 | 18 |
| 7 (5) | 698 | 29 | 493 | 6 | ... | 1 | - | - | 592 | 36 | 375 | 12 |
| 8 (6) | 616 | 26 | 465 | 7 | 1,180 | 2 | - | - | 609 | 30 | 393 | 11 |
| 9 (7) | 614 | 27 | 471 | 9 | 1,046 | 2 | - | - | 581 | 35 | 318 | 17 |
| 10 (8) | 540 | 31 | 364 | 14 | 916 | 7 | - | - | 492 | 37 | 313 | 21 |
| 11 (9) | 539 | 30 | 334 | 13 | 830 | 7 | - | - | 493 | 38 | 295 | 21 |
| 12 (10) | 514 | 29 | 348 | 13 | 793 | 8 | - | - | 483 | 37 | 307 | 22 |
| 平成28年1月 (11) | 572 | 34 | 356 | 14 | 760 | 7 | ... | 1 | 527 | 40 | 336 | 18 |
| 2 (12) | 547 | 35 | 400 | 14 | 644 | 4 | ... | 1 | 508 | 40 | 353 | 14 |
| 3 (13) | 562 | 31 | 413 | 13 | 707 | 5 | ... | 1 | 507 | 41 | 335 | 15 |
| 4 (14) | 607 | 31 | 466 | 13 | 665 | 3 | ... | 1 | 531 | 37 | 305 | 18 |
| 5 (15) | 606 | 26 | 527 | 8 | 571 | 2 | ... | 1 | 531 | 38 | 331 | 16 |
| 6 (16) | 612 | 30 | 448 | 13 | ... | 1 | ... | 1 | 529 | 40 | 319 | 15 |

| トマト | | | | ミニトマト | | | | | | ピーマン | | | | |
|---------|------|---------|------|---------|------|---------|------|-------|------|---------|------|---------|------|------|
| 国産有機栽培品 | | 国産特別栽培品 | | 国産有機栽培品 | | 国産特別栽培品 | | 輸入品 | | 国産有機栽培品 | | 国産特別栽培品 | | |
| 価格 | 店舗数 | 価格 | 店舗数 | 価格 | 店舗数 | 価格 | 店舗数 | 価格 | 店舗数 | 価格 | 店舗数 | 価格 | 店舗数 | |
| (57) | (58) | (59) | (60) | (61) | (62) | (63) | (64) | (65) | (66) | (67) | (68) | (69) | (70) | |
| 円/kg | 店 | 円/kg | 店 | 円/kg | 店 | 円/kg | 店 | 円/kg | 店 | 円/kg | 店 | 円/kg | 店 | |
| 1,014 | 107 | 850 | 106 | 1,746 | 183 | 1,598 | 152 | 1,703 | 8 | 1,750 | 204 | 965 | 127 | (1) |
| 1,186 | 16 | 868 | 7 | 1,799 | 23 | 1,596 | 11 | - | - | 1,751 | 23 | 963 | 9 | (2) |
| 1,035 | 7 | 846 | 9 | 1,839 | 16 | 1,724 | 12 | - | - | 1,807 | 14 | 1,123 | 10 | (3) |
| 1,078 | 11 | 846 | 9 | 1,663 | 14 | 1,549 | 16 | - | - | 1,744 | 16 | 888 | 5 | (4) |
| 891 | 11 | 874 | 9 | 1,714 | 18 | 1,548 | 14 | - | - | 1,679 | 22 | 956 | 7 | (5) |
| 1,053 | 11 | 885 | 10 | 1,661 | 20 | 1,671 | 10 | - | - | 1,582 | 23 | 852 | 11 | (6) |
| 1,017 | 12 | 961 | 8 | 1,723 | 17 | 1,698 | 10 | - | - | 1,694 | 22 | 931 | 12 | (7) |
| 1,063 | 8 | 999 | 5 | 1,795 | 12 | 1,905 | 9 | ... | 1 | 1,747 | 15 | 948 | 8 | (8) |
| 963 | 6 | 1,012 | 4 | 1,868 | 13 | 1,765 | 10 | - | - | 1,893 | 12 | 850 | 6 | (9) |
| 907 | 6 | 943 | 6 | 1,575 | 11 | 1,720 | 11 | ... | 1 | 1,870 | 13 | 878 | 11 | (10) |
| 1,012 | 4 | 858 | 7 | 1,844 | 16 | 1,652 | 11 | ... | 1 | 1,714 | 13 | 1,081 | 9 | (11) |
| 990 | 7 | 968 | 8 | 2,028 | 14 | 1,686 | 9 | - | - | 1,695 | 13 | 1,312 | 8 | (12) |
| 1,038 | 7 | 1,026 | 8 | 1,906 | 17 | 1,678 | 8 | - | - | 1,784 | 15 | 1,212 | 8 | (13) |
| 1,245 | 7 | 1,061 | 10 | 2,063 | 13 | 1,805 | 11 | - | - | 1,892 | 16 | 1,268 | 11 | (14) |
| 998 | 7 | 952 | 9 | 2,110 | 12 | 1,769 | 11 | - | - | 1,753 | 19 | 960 | 13 | (15) |
| 1,008 | 8 | 939 | 10 | 1,805 | 15 | 1,570 | 11 | - | - | 1,724 | 17 | 1,037 | 7 | (16) |

| にんにく | | | | | | しょうが | | | | 生しいたけ | | |
|------|------|---------|------|-------|------|---------|------|------|------|-------|------|------|
| 輸入品 | | 国産特別栽培品 | | 輸入品 | | 国産特別栽培品 | | 輸入品 | | 輸入品 | | |
| 価格 | 店舗数 | 価格 | 店舗数 | 価格 | 店舗数 | 価格 | 店舗数 | 価格 | 店舗数 | 価格 | 店舗数 | |
| (83) | (84) | (85) | (86) | (87) | (88) | (89) | (90) | (91) | (92) | (93) | (94) | |
| 円/kg | 店 | 円/kg | 店 | 円/kg | 店 | 円/kg | 店 | 円/kg | 店 | 円/kg | 店 | |
| 198 | 30 | 3,365 | 146 | 888 | 498 | 1,624 | 236 | 641 | 32 | 571 | 8 | (1) |
| 155 | 4 | 3,388 | 10 | 826 | 47 | 1,594 | 19 | 710 | 3 | 611 | 4 | (2) |
| 197 | 4 | 3,539 | 9 | 861 | 46 | 1,637 | 20 | 555 | 3 | - | - | (3) |
| 197 | 4 | 3,533 | 14 | 882 | 47 | 1,678 | 19 | 587 | 3 | - | - | (4) |
| 290 | 5 | 3,942 | 10 | 933 | 43 | 1,558 | 18 | 815 | 2 | - | - | (5) |
| 222 | 3 | 3,289 | 13 | 906 | 44 | 1,613 | 19 | ... | 1 | - | - | (6) |
| - | - | 3,802 | 9 | 993 | 41 | 1,616 | 19 | ... | 1 | - | - | (7) |
| - | - | 3,421 | 16 | 951 | 42 | 1,727 | 18 | 950 | 3 | - | - | (8) |
| - | - | 3,625 | 15 | 947 | 41 | 1,741 | 18 | 860 | 2 | - | - | (9) |
| - | - | 3,907 | 15 | 942 | 40 | 1,725 | 18 | 860 | 2 | - | - | (10) |
| - | - | 3,727 | 12 | 1,023 | 44 | 1,600 | 19 | 809 | 2 | 601 | 2 | (11) |
| ... | 1 | 3,606 | 13 | 951 | 46 | 1,702 | 18 | 809 | 2 | 861 | 3 | (12) |
| 167 | 3 | 3,693 | 13 | 947 | 47 | 1,642 | 18 | 809 | 2 | 779 | 4 | (13) |
| 107 | 5 | 3,388 | 13 | 913 | 50 | 1,713 | 19 | 830 | 3 | 775 | 2 | (14) |
| 85 | 3 | 3,148 | 14 | 915 | 49 | 1,616 | 20 | 830 | 3 | 775 | 2 | (15) |
| 232 | 3 | 3,139 | 14 | 909 | 49 | 1,671 | 20 | 830 | 3 | 775 | 2 | (16) |

【調査の概要】

1 調査の目的

本調査は、小売段階における生鮮野菜の販売区分（国産有機栽培品、国産特別栽培品及び輸入品をいう。以下同じ。）別の価格動向及び国産標準品との価格の差異を把握し、国内の野菜生産を振興するための各種施策に必要な資料を得ることを目的とする。

2 調査の対象

調査の対象は、札幌市、仙台市、さいたま市、千葉市、東京都特別区、横浜市、川崎市、相模原市、新潟市、静岡市、浜松市、名古屋市、京都市、大阪市、堺市、神戸市、岡山市、広島市、北九州市、福岡市及び熊本市に所在し、生鮮野菜を取扱っている「百貨店・総合スーパー」、「各種食料品小売業で従業者10人以上」及び「野菜・果実小売業で従業者5人以上」のセルフサービス店を営む事業所でPOSシステムを導入しており、調査対象品目について、いずれかの1品目以上で国産標準品及び国産有機栽培品又は国産特別栽培品を取扱っており、かつ、いずれかの1品目以上で国産標準品及び輸入品を取扱っている事業所とした。

（調査対象事業所数：116事業所）

平成28年4月～6月の回収数及び回収率は次のとおりである。

| | 4月 | 5月 | 6月 |
|--------|------|------|------|
| 回収数 | 97 | 97 | 97 |
| 回収率(%) | 83.6 | 83.6 | 83.6 |

3 調査事項

- (1) 次表の生鮮野菜23品目について、販売区分別の品目について販売があった場合、その1キログラム当たりの販売価格（消費税を含む。以下同じ。）
- (2) (1)で該当があった品目について、国産標準品にも販売があった場合、その1キログラム当たりの販売価格

| 品目 | 販売区分 | | | 国産標準品 | 備考 |
|--------|---------|---------|-----|-------|--------------------|
| | 国産有機栽培品 | 国産特別栽培品 | 輸入品 | | |
| だいこん | ○ | ○ | — | ○ | ラディッシュを除く。 |
| にんじん | ○ | ○ | ○ | ○ | 金時にんじん、ミニキャロットを除く。 |
| ごぼう | ○ | ○ | ○ | ○ | |
| はくさい | — | ○ | — | ○ | 結球はくさい |
| みずな | ○ | ○ | — | ○ | |
| こまつな | ○ | ○ | — | ○ | |
| キャベツ | ○ | ○ | — | ○ | 芽キャベツを除く。 |
| ほうれんそう | ○ | ○ | — | ○ | |
| ねぎ | ○ | ○ | ○ | ○ | 白ねぎ |
| ブロッコリー | — | — | ○ | ○ | |
| レタス | — | ○ | — | ○ | 結球レタス |
| きゅうり | ○ | ○ | — | ○ | |
| かぼちゃ | — | ○ | ○ | ○ | ズッキーニを除く。 |
| なす | ○ | ○ | — | ○ | 長なすを含む。 |
| トマト | ○ | ○ | — | ○ | ミニトマトを除く。 |
| ミニトマト | ○ | ○ | ○ | ○ | トマトを除く。プチトマトを含む。 |
| ピーマン | ○ | ○ | — | ○ | 緑のもの |
| ばれいしょ | ○ | ○ | — | ○ | |
| さといも | — | ○ | ○ | ○ | 八頭を除く。 |
| たまねぎ | ○ | ○ | ○ | ○ | 葉たまねぎを除く。 |
| にんにく | — | ○ | ○ | ○ | 茎、葉を除く。 |
| しょうが | — | ○ | ○ | ○ | 根しょうが |
| 生しいたけ | — | — | ○ | ○ | |

注：「○」は調査対象項目を示す。

4 調査期日

毎月12日を含む週の木曜日（当日が調査対象事業所の定休日である場合は金曜日）。

ただし、特定の調査対象品目について、調査期日に特売が行われた場合は、12日を含む週のうち、調査対象事業所が平常の価格で販売する日のいずれか1日を調査期日とする。

5 調査方法

- (1) 民間事業者が調査対象事業所に調査票を配布し、調査対象事業所が記入した調査票を回収する自計調査の方法
- (2) 調査対象事業所が作成した調査票データをオンラインにより民間事業者が収集する自計調査の方法

6 集計方法

- (1) 価格
品目別・販売区分別に販売実績のあった価格の合計を販売実績のあった調査対象者数で除して算出した。
- (2) 店舗数
品目別・販売区分別に販売実績のあった集計対象数である。

7 目標精度

本調査において、目標精度は設定していない。

8 用語の解説

- (1) 国産有機栽培品
「農林物資の規格化等に関する法律」（JAS法）に基づく登録認定機関の認定を受けた生産農家等が、「有機農産物の日本農林規格」に準じて生産し、有機JASマークを貼付した国内産の商品をいう。
- (2) 国産特別栽培品
農林水産省で示している「特別栽培農作物に係る表示ガイドライン」に基づき表示されている商品及び各都道府県において定められている特別栽培農産物の認証制度により認証された国内産の商品をいう。
なお、上記以外でも、特別な栽培方法等により通常のものに比べて品質等の価値を付して販売されている商品はこれに含めている。
- (3) 輸入品
外国から輸入された生鮮野菜をいう。
- (4) 国産標準品
国内で生産された生鮮野菜のうち、品質、栽培方法について消費者に特段の差別化を図らず販売されている商品をいう。
- (5) 並列販売店舗
同じ品目について、国産有機栽培品、国産特別栽培品又は輸入品のいずれかを国産標準品と同時に販売している店舗をいう。

9 その他

この資料の詳細な数値はホームページに掲載（平成29年4月予定）するとともに、その後刊行する『平成28年生鮮野菜価格動向調査報告』に掲載する。

なお、詳細な数値をホームページに掲載した後の正誤情報はホームページでお知らせする。

【ホームページ掲載案内】

- 各種農林水産統計調査結果は、農林水産省ホームページ中の統計情報で御覧いただけます。

【 <http://www.maff.go.jp/j/tokei/> 】

分野別分類は「その他（食料需給表、産業連関表、食品産業、環境など）」、品目別分類は「野菜（市場・流通）」に分類しています。

【関連リンク】

青果物卸売市場調査

http://www.maff.go.jp/j/tokei/kouhyou/seika_orosi/index.html

小売物価統計（総務省）

<http://www.stat.go.jp/data/kouri/index.htm>

お問合せ先

◎本統計調査結果について

農林水産省 大臣官房統計部

生産流通消費統計課消費統計室 価格・消費動向班

電話：（代表）03-3502-8111 内線3718

（直通）03-6744-2049

F A X : 03-3502-3634

◎農林水産統計全般について

農林水産省 大臣官房統計部

統計企画管理官 広報普及班

電話：（代表）03-3502-8111 内線3589

（直通）03-6744-2037

F A X : 03-3501-9644

次回（平成28年7月～9月）の公表は、平成28年10月31日午後3時の予定です。