

平成18年 水産物流通統計年報 (正誤表)

誤

42ページ

1 産地上場水揚量、上場水揚価額及び卸売価格の動き (197漁港)

平成18年の全国主要漁港における上位品目の上場水揚量の動向をみると、前年に比べかたぐちいわし (147%)、さば類 (105%) 等は増加しているものの、かつお (生鮮) (78%)、ほっけ (74%) 等は減少している。

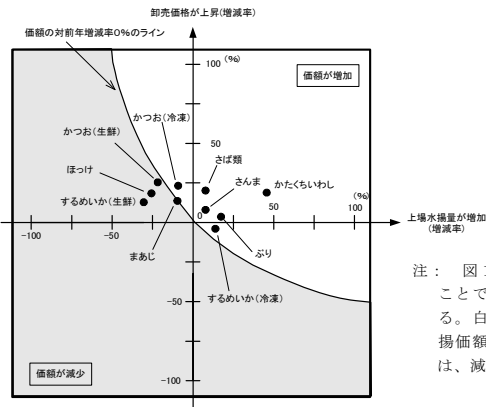
同様に上場水揚価額の動向をみると、前年に比べかたぐちいわし (171%)、さば類 (124%) 等は上昇しているものの、するめいか (生鮮) (79%)、ほっけ (85%) 等は低下している。また、卸売価格については、総じて前年に比べ上昇している。

表1 品目別上場水揚量、上場水揚価額及び卸売価格の推移 (上場水揚量上位品目)

年次	品目	単位																				
		さば類	さんま	かたぐちいわし	かつお(冷凍)	まあじ	するめいか(生鮮)	ほっけ	かつお(生鮮)	ぶり類	するめいか(冷凍)	卸売価格										
平.	14	277 540	203 665	267 119	213 404	158 860	149 407	114 040	67 770	64 019	82 906											
15	14	310 144	258 626	346 744	199 774	202 727	119 284	122 779	106 609	67 176	79 498											
16	16	328 161	205 260	325 852	207 927	209 591	133 715	149 884	71 532	74 396	50 775											
17	17	601 914	226 876	157 649	248 397	160 484	120 928	117 426	107 750	62 596	56 440											
18	18	631 012	238 176	231 432	223 196	140 737	87 325	86 945	83 980	72 781	63 733											
対前年比 (%)	18/17	105	105	147	90	88	72	74	78	116	113											
平.	14	29 398	32 148	11 009	27 160	32 567	29 340	4 432	23 128	35 985	17 178											
15	15	24 433	17 227	8 837	20 641	29 945	24 339	3 504	23 600	35 626	15 934											
16	16	28 638	22 619	7 617	24 786	30 177	34 389	4 276	25 030	35 871	14 986											
17	17	31 960	14 933	4 446	27 365	27 367	29 798	5 509	22 665	29 648	14 476											
18	18	39 484	16 667	7 585	30 291	27 357	23 499	4 696	21 967	35 033	15 989											
対前年比 (%)	18/17	124	112	171	111	100	79	85	97	118	111											
平.	14	106	158	41	127	205	196	39	341	562	207											
15	15	79	67	25	103	148	204	29	221	530	200											
16	16	87	110	23	119	144	257	29	350	482	295											
17	17	53	66	28	110	171	246	47	210	474	256											
18	18	63	70	33	136	194	269	54	262	481	251											
対前年比 (%)	18/17	119	106	118	124	113	109	115	125	101	98											

注: 「するめいか」には、「まついか類」を含む。

図1 上場水揚量上位品目別上場水揚価額の増減 (対前年比較)



注: 図1は、水揚量と価格の増減率を打点することで、上場水揚価額の増減傾向を示している。白抜き部分に打点された場合は、上場水揚価額は増加、網かけ部分に打点された場合は、減少したことを表す。

正

42ページ

1 産地上場水揚量、上場水揚価額及び卸売価格の動き (197漁港)

平成18年の全国主要漁港における上位品目の上場水揚量の動向をみると、前年に比べかたぐちいわし (147%)、さば類 (105%) 等は増加しているものの、かつお (生鮮) (78%)、ほっけ (74%) 等は減少している。

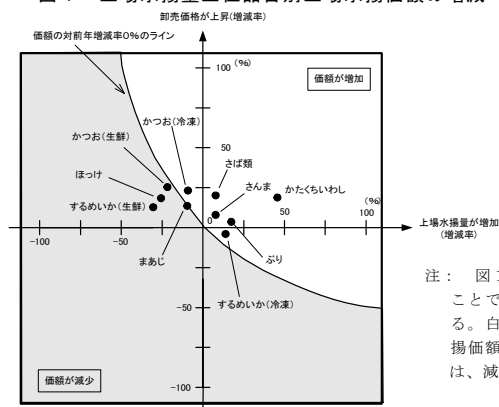
同様に上場水揚価額の動向をみると、前年に比べかたぐちいわし (171%)、さば類 (124%) 等は上昇しているものの、するめいか (生鮮) (79%)、ほっけ (85%) 等は低下している。また、卸売価格については、総じて前年に比べ上昇している。

表1 品目別上場水揚量、上場水揚価額及び卸売価格の推移 (上場水揚量上位品目)

年次	品目	単位																			
		さば類	さんま	かたぐちいわし	かつお(冷凍)	まあじ	するめいか(生鮮)	ほっけ	かつお(生鮮)	ぶり類	するめいか(冷凍)	卸売価格									
平.	14	277 540	203 665	267 119	213 404	158 860	149 407	114 040	67 770	64 019	82 906										
15	15	310 144	258 626	346 744	199 774	202 727	119 284	122 779	106 609	67 176	79 498										
16	16	328 161	205 260	325 852	207 927	209 591	133 715	149 884	71 532	74 396	50 775										
17	17	601 914	226 876	157 649	248 397	160 484	120 928	117 426	107 750	62 596	56 440										
18	18	631 012	238 176	231 432	223 196	140 737	87 325	86 945	83 980	72 781	63 733										
対前年比 (%)	18/17	105	105	147	90	88	72	74	78	116	113										
平.	14	29 398	32 148	11 009	27 160	32 567	29 340	4 432	23 128	35 985	17 178										
15	15	24 433	17 227	8 837	20 641	29 945	24 339	3 504	23 600	35 626	15 934										
16	16	28 638	22 619	7 617	24 786	30 177	34 389	4 276	25 030	35 871	14 986										
17	17	31 960	14 933	4 446	27 365	27 367	29 798	5 509	22 665	29 648	14 476										
18	18	39 493	16 667	7 599	30 291	27 380	23 500	4 696	22 285	35 093	15 989										
対前年比 (%)	18/17	124	112	171	111	100	79	85	98	118	111										
平.	14	106	158	41	127	205	196	39	341	562	207										
15	15	79	67	25	103	148	204	29	221	530	200										
16	16	87	110	23	119	144	257	29	350	482	295										
17	17	53	66	28	110	171	246	47	210	474	256										
18	18	63	70	33	136	195	269	54	262	482	251										
対前年比 (%)	18/17	119	106	118	124	114	109	115	126	102	98										

注: 「するめいか」には、「まついか類」を含む。

図1 上場水揚量上位品目別上場水揚価額の増減 (対前年比較)



注: 図1は、水揚量と価格の増減率を打点することで、上場水揚価額の増減傾向を示している。白抜き部分に打点された場合は、上場水揚価額は増加、網かけ部分に打点された場合は、減少したことを表す。

2 品目別にみた上場水揚量、上場水揚価額、卸売価格及び用途別出荷量の動き

(1) さば類

ア 上場水揚量、上場水揚価額及び卸売価格の動き

上場水揚量は63万1,012 tで、前年に比べ5%増加した。これは、茨城県から岩手県沖にかけて漁場が長期にわたり形成されたため、八戸（青森）、石巻（宮城）等でまき網漁業等の水揚量が大幅に増加したこと等による。

上場水揚価額は394億8,400万円^アで、前年に比べ24%増加した。

1 kg当たりの卸売価格は63円で、大型で品質の良いさばが多く水揚げされたこと等により前年に比べ19%上昇した。

上場水揚量の漁港別構成割合をみると、銚子（千葉）が21%と最も高く、次いで石巻（宮城）が11%、八戸（青森）が9%となっている。（表1、図2及び3参照）

図2 さば類の上場水揚量及び卸売価格の推移

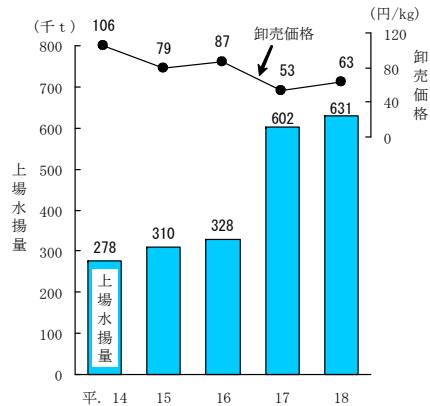
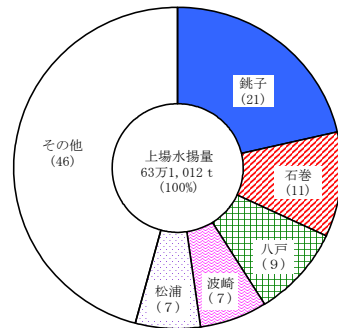


図3 さば類の上場水揚量の漁港別構成割合



イ 用途別出荷量

用途別にみた出荷量割合は、生鮮食用向けは19.3%、食用加工向けは49.1%、魚油・飼肥料向けは3.1%で、前年に比べそれぞれ1.0ポイント、3.6ポイント、1.5ポイント上昇し、養殖用又は漁業用餌料向けは28.5%で、前年に比べ6.1ポイント低下した。

（表2参照）

表2 さば類の用途別出荷量

区分	出荷量計	食用向け			非食用向け		
		小計	生鮮食用向け	食用加工向け	小計	魚油・飼肥料向け	養殖用又は漁業用餌料向け
用途別出荷量(t)	464 802	318 047	89 670	228 377	146 755	14 213	132 542
割合(%)	100.0	68.4	19.3	49.1	31.6	3.1	28.5
対前年差(ポイント)	-	4.6	1.0	3.6	△ 4.6	1.5	△ 6.1

注：表示単位未満を四捨五入しており、合計と内訳の計が一致しない場合がある。（以下の各表において同じ。）

2 品目別にみた上場水揚量、上場水揚価額、卸売価格及び用途別出荷量の動き

(1) さば類

ア 上場水揚量、上場水揚価額及び卸売価格の動き

上場水揚量は63万1,012 tで、前年に比べ5%増加した。これは、茨城県から岩手県沖にかけて漁場が長期にわたり形成されたため、八戸（青森）、石巻（宮城）等でまき網漁業等の水揚量が大幅に増加したこと等による。

上場水揚価額は394億9,300万円^アで、前年に比べ24%増加した。

1 kg当たりの卸売価格は63円で、大型で品質の良いさばが多く水揚げされたこと等により前年に比べ19%上昇した。

上場水揚量の漁港別構成割合をみると、銚子（千葉）が21%と最も高く、次いで石巻（宮城）が11%、八戸（青森）が9%となっている。（表1、図2及び3参照）

図2 さば類の上場水揚量及び卸売価格の推移

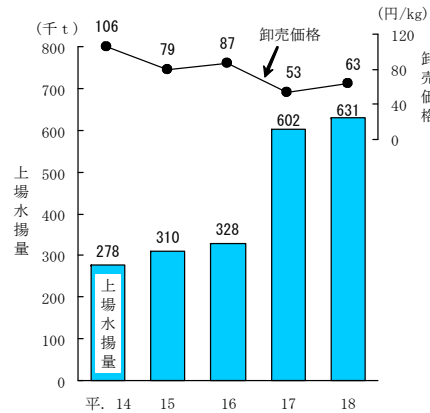
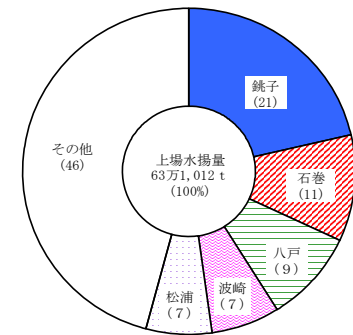


図3 さば類の上場水揚量の漁港別構成割合



イ 用途別出荷量

用途別にみた出荷量割合は、生鮮食用向けは19.3%、食用加工向けは49.1%、魚油・飼肥料向けは3.1%で、前年に比べそれぞれ1.0ポイント、3.6ポイント、1.5ポイント上昇し、養殖用又は漁業用餌料向けは28.5%で、前年に比べ6.1ポイント低下した。

（表2参照）

表2 さば類の用途別出荷量

区分	出荷量計	食用向け			非食用向け		
		小計	生鮮食用向け	食用加工向け	小計	魚油・飼肥料向け	養殖用又は漁業用餌料向け
用途別出荷量(t)	464 802	318 047	89 670	228 377	146 755	14 213	132 542
割合(%)	100.0	68.4	19.3	49.1	31.6	3.1	28.5
対前年差(ポイント)	-	4.6	1.0	3.6	△ 4.6	1.5	△ 6.1

注：表示単位未満を四捨五入しており、合計と内訳の計が一致しない場合がある。（以下の各表において同じ。）

(3) かたくちいわし

ア 上場水揚量、上場水揚価額及び卸売価格の動き

上場水揚量は23万1,432 tで、前年に比べ47%増加した。これは、銚子（千葉）、豊浜（愛知）、境（鳥取）等で水揚量が増加したことによる。

上場水揚価額は75億9,500万円、前年に比べ71%増加した。

1 kg当たりの卸売価格は33円で前年に比べ18%上昇した。これは、漁獲量の減少した産地において価格が高騰したためである。

上場水揚量の漁港別構成割合をみると、銚子（千葉）が25%と最も高く、次いで波崎（茨城）が13%、広尾（北海道）が8%となっている。（表1、図6及び7参照）

図6 かたくちいわしの上場水揚量及び卸売価格の推移

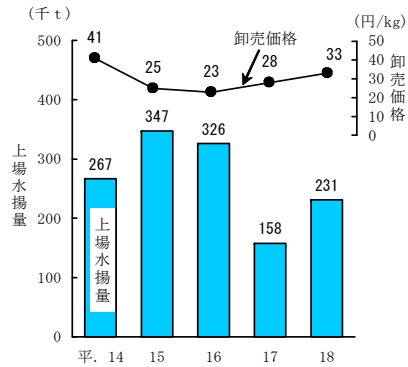
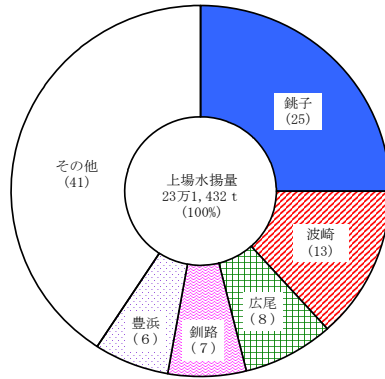


図7 かたくちいわしの上場水揚量の漁港別構成割合



イ 用途別出荷量

用途別にみた出荷量割合は、生鮮食用向けは2.0%、食用加工向けは13.8%、養殖用または漁業用飼料向けは64.0%で、前年に比べそれぞれ0.7ポイント、1.9ポイント、7.1ポイント低下し、魚油・飼料向けは20.3%で、9.8ポイント上昇した。

（表4参照）

表4 かたくちいわしの用途別出荷量

区分	出荷量計	食用向け			非食用向け		
		小計	生鮮食用向け	食用加工向け	小計	魚油・飼料向け	養殖用又は漁業用飼料向け
用途別出荷量(t)	112 110	17 672	2 202	15 470	94 438	22 731	71 707
割合(%)	100.0	15.8	2.0	13.8	84.2	20.3	64.0
対前年差(ポイント)	-	△ 2.6	△ 0.7	△ 1.9	2.6	9.8	△ 7.1

(3) かたくちいわし

ア 上場水揚量、上場水揚価額及び卸売価格の動き

上場水揚量は23万1,432 tで、前年に比べ47%増加した。これは、銚子（千葉）、豊浜（愛知）、境（鳥取）等で水揚量が増加したことによる。

上場水揚価額は75億9,900万円、前年に比べ71%増加した。

1 kg当たりの卸売価格は33円で前年に比べ18%上昇した。これは、漁獲量の減少した産地において価格が高騰したためである。

上場水揚量の漁港別構成割合をみると、銚子（千葉）が25%と最も高く、次いで波崎（茨城）が13%、広尾（北海道）が8%となっている。（表1、図6及び7参照）

図6 かたくちいわしの上場水揚量及び卸売価格の推移

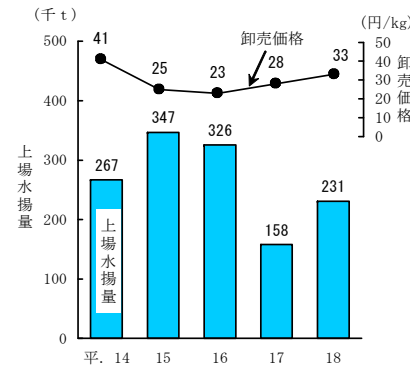
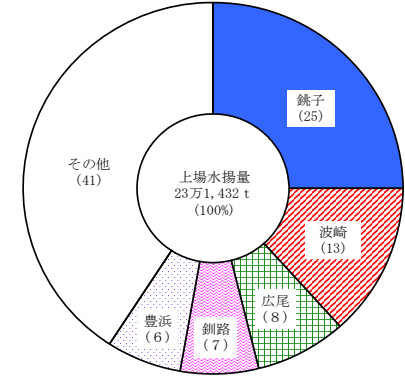


図7 かたくちいわしの上場水揚量の漁港別構成割合



イ 用途別出荷量

用途別にみた出荷量割合は、生鮮食用向けは2.0%、食用加工向けは13.8%、養殖用または漁業用飼料向けは64.0%で、前年に比べそれぞれ0.7ポイント、1.9ポイント、7.1ポイント低下し、魚油・飼料向けは20.3%で、9.8ポイント上昇した。

（表4参照）

表4 かたくちいわしの用途別出荷量

区分	出荷量計	食用向け			非食用向け		
		小計	生鮮食用向け	食用加工向け	小計	魚油・飼料向け	養殖用又は漁業用飼料向け
用途別出荷量(t)	112 110	17 672	2 202	15 470	94 438	22 731	71 707
割合(%)	100.0	15.8	2.0	13.8	84.2	20.3	64.0
対前年差(ポイント)	-	△ 2.6	△ 0.7	△ 1.9	2.6	9.8	△ 7.1

(5) まあじ

ア 上場水揚量、上場水揚価額及び卸売価格の動き

上場水揚量は14万737 tで、前年に比べ12%減少した。これは、松浦（長崎）、長崎（長崎）、浜田（島根）等で水揚量が大幅に減少したことによる。

上場水揚価額は273億5,700万円で、前年並みであった。

1 kg当たりの卸売価格は194円で、上場水揚量の減少等により前年に比べ13%上昇した。

上場水揚量の漁港別構成割合をみると、境（鳥取）が19%と最も高く、次いで松浦（長崎）が16%、唐津（佐賀）が9%となっている。（表1、図10及び11参照）

図10 まあじの上場水揚量及び卸売価格の推移

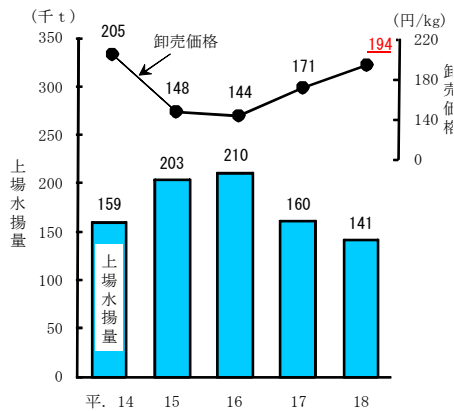
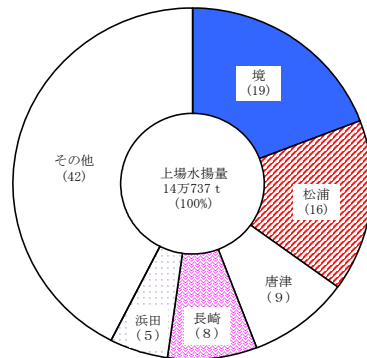


図11 まあじの上場水揚量の漁港別構成割合



イ 用途別出荷量

用途別にみた出荷量割合は、生鮮食用向けは31.2%、食用加工向けは37.2%で、前年に比べそれぞれ1.1ポイント、1.4ポイント上昇し、養殖用又は漁業用餌料向けは31.5%で、前年に比べ2.5ポイント低下した。（表6参照）

表6 まあじの用途別出荷量

区分	出荷量計	食用向け			非食用向け		
		小計	生鮮食用向け	食用加工向け	小計	魚油・飼肥料向け	養殖用又は漁業用餌料向け
用途別出荷量 (t)	102 256	70 002	31 939	38 063	32 254	54	32 200
割合 (%)	100.0	68.5	31.2	37.2	31.5	0.1	31.5
対前年差 (ポイント)	-	2.6	1.1	1.4	△ 2.6	0.0	△ 2.5

(5) まあじ

ア 上場水揚量、上場水揚価額及び卸売価格の動き

上場水揚量は14万737 tで、前年に比べ12%減少した。これは、松浦（長崎）、長崎（長崎）、浜田（島根）等で水揚量が大幅に減少したことによる。

上場水揚価額は273億8,000万円、前年並みであった。

1 kg当たりの卸売価格は195円で、上場水揚量の減少等により前年に比べ14%上昇した。

上場水揚量の漁港別構成割合をみると、境（鳥取）が19%と最も高く、次いで松浦（長崎）が16%、唐津（佐賀）が9%となっている。（表1、図10及び11参照）

図10 まあじの上場水揚量及び卸売価格の推移

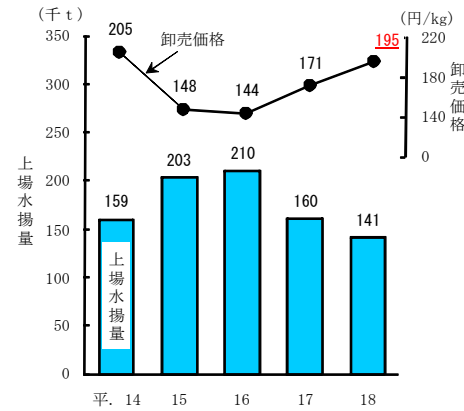
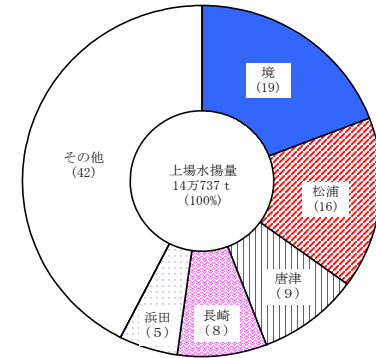


図11 まあじの上場水揚量の漁港別構成割合



イ 用途別出荷量

用途別にみた出荷量割合は、生鮮食用向けは31.2%、食用加工向けは37.2%で、前年に比べそれぞれ1.1ポイント、1.4ポイント上昇し、養殖用又は漁業用餌料向けは31.5%で、前年に比べ2.5ポイント低下した。（表6参照）

表6 まあじの用途別出荷量

区分	出荷量計	食用向け			非食用向け		
		小計	生鮮食用向け	食用加工向け	小計	魚油・飼肥料向け	養殖用又は漁業用餌料向け
用途別出荷量 (t)	102 256	70 002	31 939	38 063	32 254	54	32 200
割合 (%)	100.0	68.5	31.2	37.2	31.5	0.1	31.5
対前年差 (ポイント)	-	2.6	1.1	1.4	△ 2.6	0.0	△ 2.5

産地上場水揚量・卸売価格

・卸売価格（平成9年～18年）

単位 { 上場水揚量：t
卸売価格：円/kg

14		15		16		17		18		品目
上場水揚量	卸売価格	上場水揚量	卸売価格	上場水揚量	卸売価格	上場水揚量	卸売価格	上場水揚量	卸売価格	
2 945 212	217	3 170 352	178	3 058 033	194	3 072 638	187	1
2 732 536	218	2 948 581	180	2 865 556	192	2 887 458	182	2
2 265 539	222	2 530 277	177	2 470 480	191	2 462 158	181	3
462 677	195	415 744	187	392 439	194	421 728	181	4
3 854	882	2 210	1 197	2 125	1 251	3 187	891	5
3 771	1 720	1 571	2 062	5 331	1 325	4 764	1 349	3 382	1 804	6
3 656	1 777	3 002	1 985	2 373	2 077	2 037	2 053	1 946	2 210	7
30 984	278	27 038	291	37 789	275	23 060	339	29 804	347	8
47 340	276	32 051	318	23 585	242	18 634	373	11 091	339	9
9 145	1 006	8 315	1 089	9 165	1 009	7 691	1 090	11 550	982	10
13 299	649	12 235	689	13 046	716	12 093	702	9 717	745	11
8 836	663	9 901	634	7 290	704	8 044	647	7 620	705	12
8 293	442	7 817	428	8 056	427	8 707	394	9 037	546	13
13 484	650	14 429	552	13 048	562	17 844	518	14
27 770	160	34 395	161	35 603	144	33 479	166	15
3 232	443	2 734	474	2 542	495	1 992	558	16
364	450	457	495	455	547	320	645	17
5 217	841	4 962	750	5 507	762	5 253	821	18
827	586	693	553	784	659	782	801	19
1 572	372	1 535	357	1 506	376	1 411	385	20
1 247	270	1 258	264	1 240	289	1 183	305	21
978	530	1 010	482	573	559	723	529	22
67 770	341	106 609	221	71 532	350	107 750	210	83 980	265	24
213 404	127	199 774	103	207 927	119	248 397	110	223 196	136	25
21 349	68	16 052	51	21 029	57	21 155	50	26
21 791	155	21 047	143	20 480	151	19 526	166	27
104 598	260	127 157	190	124 843	229	114 539	280	29
3 741	863	2 103	1 186	2 028	1 242	3 081	870	30
12 781	167	13 111	153	8 045	206	9 064	240	31
...	119 247	365	32
5 850	57	4 771	52	4 651	65	4 752	51	34
851	463	1 557	314	2 074	270	8 354	69	35
40 454	186	42 362	173	34 152	184	16 174	216	45 617	123	36
20 535	104	19 385	122	22 963	105	23 838	94	27 336	76	37
267 119	41	346 744	25	325 852	23	157 649	28	231 432	33	38
11 204	710	7 404	466	8 532	567	39
158 860	205	202 727	148	209 591	144	160 484	171	140 737	194	40
42 691	102	34 514	106	25 182	99	19 292	114	26 234	94	41
277 540	106	310 144	79	328 161	87	601 914	53	631 012	63	42
203 665	158	258 626	67	205 260	110	226 876	66	238 176	70	43

注： 6 3)は、冷凍品を含む。
7 4)は、平成10年から生鮮品と塩蔵品の合計値である。
8 5)は、平成18年からの調査品目である。
9 6)は、平成10年から「その他の魚類」より分離した。

産地上場水揚量・卸売価格

・卸売価格（平成9年～18年）

単位 { 上場水揚量：t
卸売価格：円/kg

14		15		16		17		18		品目
上場水揚量	卸売価格	上場水揚量	卸売価格	上場水揚量	卸売価格	上場水揚量	卸売価格	上場水揚量	卸売価格	
2 945 212	217	3 170 352	178	3 058 033	194	3 072 638	187	1
2 732 536	218	2 948 581	180	2 865 556	192	2 887 458	182	2
2 265 539	222	2 530 277	177	2 470 480	191	2 462 158	181	3
462 677	195	415 744	187	392 439	194	421 728	181	4
3 854	882	2 210	1 197	2 125	1 251	3 187	891	5
3 771	1 720	1 571	2 062	5 331	1 325	4 764	1 349	3 382	1 806	6
3 656	1 777	3 002	1 985	2 373	2 077	2 037	2 053	1 946	2 210	7
30 984	278	27 038	291	37 789	275	23 060	339	29 804	351	8
47 340	276	32 051	318	23 585	242	18 634	373	11 091	339	9
9 145	1 006	8 315	1 089	9 165	1 009	7 691	1 090	11 550	982	10
13 299	649	12 235	689	13 046	716	12 093	702	9 717	745	11
8 836	663	9 901	634	7 290	704	8 044	647	7 620	710	12
8 293	442	7 817	428	8 056	427	8 707	394	9 037	546	13
13 484	650	14 429	552	13 048	562	17 844	518	14
27 770	160	34 395	161	35 603	144	33 479	166	15
3 232	443	2 734	474	2 542	495	1 992	558	16
364	450	457	495	455	547	320	645	17
5 217	841	4 962	750	5 507	762	5 253	821	18
827	586	693	553	784	659	782	801	19
1 572	372	1 535	357	1 506	376	1 411	385	20
1 247	270	1 258	264	1 240	289	1 183	305	21
978	530	1 010	482	573	559	723	529	22
67 770	341	106 609	221	71 532	350	107 750	210	83 980	265	24
213 404	127	199 774	103	207 927	119	248 397	110	223 196	136	25
21 349	68	16 052	51	21 029	57	21 155	50	26
21 791	155	21 047	143	20 480	151	19 526	166	27
104 598	260	127 157	190	124 843	229	114 539	280	29
3 741	863	2 103	1 186	2 028	1 242	3 081	870	30
12 781	167	13 111	153	8 045	206	9 064	240	31
...	119 247	365	32
5 850	57	4 771	52	4 651	65	4 752	51	34
851	463	1 557	314	2 074	270	8 354	69	35
40 454	186	42 362	173	34 152	184	16 174	216	45 617	123	36
20 535	104	19 385	122	22 963	105	23 838	94	27 336	76	37
267 119	41	346 744	25	325 852	23	157 649	28	231 432	33	38
11 204	710	7 404	466	8 532	567	39
158 860	205	202 727	148	209 591	144	160 484	171	140 737	195	40
42 691	102	34 514	106	25 182	99	19 292	114	26 234	94	41
277 540	106	310 144	79	328 161	87	601 914	53	631 012	63	42
203 665	158	258 626	67	205 260	110	226 876	66	238 176	70	43

注： 6 3)は、冷凍品を含む。
7 4)は、平成10年から生鮮品と塩蔵品の合計値である。
8 5)は、平成18年からの調査品目である。
9 6)は、平成10年から「その他の魚類」より分離した。

産地上場水揚量・卸売価格

・卸売価格（平成9年～18年）（つづき）

14		15		16		17		18		品目
上場水揚量	卸売価格	上場水揚量	卸売価格	上場水揚量	卸売価格	上場水揚量	卸売価格	上場水揚量	卸売価格	
64 019	562	67 176	530	74 396	482	62 596	474	72 781	481	44
3 399	1 517	3 391	1 495	2 949	1 621	3 260	1 376	45
34 619	570	36 034	514	34 063	500	32 836	512	35 682	489	46
1 619	349	666	590	409	585	225	725	47
25 238	352	30 863	280	37 110	254	47 296	207	44 713	263	48
975	236	381	278	219	209	70	227	49
169 455	85	162 514	73	164 384	66	126 846	87	50
4 522	130	749	154	842	151	0	121	51
114 040	39	122 779	29	149 884	29	117 426	47	86 945	54	52
801	1 054	294	1 533	378	1 460	346	966	53
1 259	2 901	1 409	2 481	1 215	2 509	1 314	2 434	54
6 152	503	11 545	312	9 140	359	11 222	297	55
3 855	287	3 714	288	4 157	244	3 547	249	56
1 148	238	1 098	210	1 134	239	1 008	269	57
3 874	237	3 822	176	3 770	192	3 171	189	58
1 628	483	1 637	418	1 777	430	1 815	353	59
3 613	577	3 024	533	3 972	426	4 661	367	60
734	589	783	660	815	644	711	724	61
5 377	440	5 932	412	6 587	383	7 291	366	62
...	63
2 701	237	2 512	247	2 667	226	2 580	235	64
10 486	934	10 147	851	10 357	800	9 767	803	65
5 025	503	4 990	434	5 456	416	4 449	459	66
1 179	562	1 100	454	1 042	498	1 201	412	67
4 403	701	4 178	728	4 135	635	4 393	600	68
7 800	427	7 767	504	7 478	467	8 027	436	69
5 992	85	6 538	78	7 885	88	5 191	103	70
2 788	228	2 379	320	2 642	282	3 937	188	71
1 021	190	750	232	692	224	551	274	72
2 536	565	2 066	604	2 038	588	2 220	541	73
29 656	89	29 544	119	32 051	82	41 903	81	74
1 136	1 292	1 023	1 350	955	1 553	804	1 556	75
636	3 105	489	3 028	309	4 218	262	3 507	76
3 908	421	3 101	409	3 576	389	3 042	377	77
130 130	348	149 687	274	134 308	307	121 755	329	78
450	4 290	478	4 165	457	4 172	442	4 128	79
266	4 252	190	3 988	202	3 987	178	3 896	80
9 243	1 049	8 995	1 049	8 403	1 101	8 395	1 081	81
...	82
...	83
...	84
...	85
...	86

注： 6 6) は、平成10年から「このしろ」、「あなご」、「いさき」、「あまだい」、「とらふぐ」及び「その他のふぐ類」を分離し、「ほうぼう類」を含む。
また、平成13年から生鮮品と冷凍品の合計値である。
7 7) は、平成13年から生鮮品と冷凍品の合計値である。

産地上場水揚量・卸売価格

・卸売価格（平成9年～18年）（つづき）

14		15		16		17		18		品目
上場水揚量	卸売価格	上場水揚量	卸売価格	上場水揚量	卸売価格	上場水揚量	卸売価格	上場水揚量	卸売価格	
64 019	562	67 176	530	74 396	482	62 596	474	72 781	482	44
3 399	1 517	3 391	1 495	2 949	1 621	3 260	1 376	45
34 619	570	36 034	514	34 063	500	32 836	512	35 682	489	46
1 619	349	666	590	409	585	225	725	47
25 238	352	30 863	280	37 110	254	47 296	207	44 713	263	48
975	236	381	278	219	209	70	227	49
169 455	85	162 514	73	164 384	66	126 846	87	50
4 522	130	749	154	842	151	0	121	51
114 040	39	122 779	29	149 884	29	117 426	47	86 945	54	52
801	1 054	294	1 533	378	1 460	346	966	53
1 259	2 901	1 409	2 481	1 215	2 509	1 314	2 434	54
6 152	503	11 545	312	9 140	359	11 222	297	55
3 855	287	3 714	288	4 157	244	3 547	249	56
1 148	238	1 098	210	1 134	239	1 008	269	57
3 874	237	3 822	176	3 770	192	3 171	189	58
1 628	483	1 637	418	1 777	430	1 815	353	59
3 613	577	3 024	533	3 972	426	4 661	367	60
734	589	783	660	815	644	711	724	61
5 377	440	5 932	412	6 587	383	7 291	366	62
...	63
2 701	237	2 512	247	2 667	226	2 580	235	64
10 486	934	10 147	851	10 357	800	9 767	803	65
5 025	503	4 990	434	5 456	416	4 449	459	66
1 179	562	1 100	454	1 042	498	1 201	412	67
4 403	701	4 178	728	4 135	635	4 393	600	68
7 800	427	7 767	504	7 478	467	8 027	436	69
5 992	85	6 538	78	7 885	88	5 191	103	70
2 788	228	2 379	320	2 642	282	3 937	188	71
1 021	190	750	232	692	224	551	274	72
2 536	565	2 066	604	2 038	588	2 220	541	73
29 656	89	29 544	119	32 051	82	41 903	81	74
1 136	1 292	1 023	1 350	955	1 553	804	1 556	75
636	3 105	489	3 028	309	4 218	262	3 507	76
3 908	421	3 101	409	3 576	389	3 042	377	77
130 130	348	149 687	274	134 308	307	121 755	329	78
450	4 290	478	4 165	457	4 172	442	4 128	79
266	4 252	190	3 988	202	3 987	178	3 896	80
9 243	1 049	8 995	1 049	8 403	1 101	8 395	1 081	81
...	82
...	83
...	84
...	85
...	86

注： 6 6) は、平成10年から「このしろ」、「あなご」、「いさき」、「あまだい」、「とらふぐ」及び「その他のふぐ類」を分離し、「ほうぼう類」を含む。
また、平成13年から生鮮品と冷凍品の合計値である。
7 7) は、平成13年から生鮮品と冷凍品の合計値である。

1 産地上場水揚量・卸売

(1)品目別上場水揚量・上場水揚価額

品目	平 18		
	上場水揚量	上場水揚価額	卸売価格
	t	百万円	円/kg
まぐろ(生鮮) 1	3 382	6 103	1 804
〃(冷凍) 2	1 946	4 299	2 210
びんなが(生鮮) 3	29 804	10 355	347
〃(冷凍) 4	11 091	3 763	339
めばち(生鮮) 5	11 550	11 340	982
〃(冷凍) 6	9 717	7 238	745
きはだ(生鮮) 7	7 620	5 374	705
〃(冷凍) 8	9 037	4 935	546
かつお(生鮮) 9	83 980	21 967	262
〃(冷凍) 10	223 196	30 291	136
さけ・ます類(生鮮) 11	119 247	43 483	365
まいわし 12	45 617	5 612	123
うるめいわし 13	27 336	2 070	76
かたくちいわし 14	231 432	7 595	33
まあじ 15	140 737	27 357	194
むろあじ 16	26 234	2 469	94
さば類 17	631 012	39 484	63
さんま 18	238 176	16 667	70
ぶり類 19	72 781	35 033	481
かれい類(生鮮) 20	35 682	17 435	489
たら(生鮮) 21	44 713	11 757	263
ほっけ 22	86 945	4 696	54
するめいか(生鮮) 23	87 325	23 499	269
するめいか(冷凍) 24	63 733	15 989	251
うち(冷凍・遠洋) 25	6 333	1 276	202
うち(冷凍・近海) 26	57 400	14 712	256

注：1 するめいか(冷凍・遠洋)は、遠洋物をいい、アルゼンチン、ニュージーランド周辺漁場等で漁獲されたものをいう。

なお、するめいか(冷凍・近海)は、近海物をいい、遠洋物以外のものをいう。(以下の各表において同じ。)

2 さけ・ます類(生鮮)、するめいか(冷凍・遠洋)及びするめいか(冷凍・近海)は、平成18年からの新規調査品目であるため、前年との比較は行っていない。

1 産地上場水揚量・卸売

(1)品目別上場水揚量・上場水揚価額

品目	平 18		
	上場水揚量	上場水揚価額	卸売価格
	t	百万円	円/kg
まぐろ(生鮮) 1	3 382	6 109	1 806
〃(冷凍) 2	1 946	4 299	2 210
びんなが(生鮮) 3	29 804	10 475	351
〃(冷凍) 4	11 091	3 763	339
めばち(生鮮) 5	11 550	11 428	989
〃(冷凍) 6	9 717	7 238	745
きはだ(生鮮) 7	7 620	5 410	710
〃(冷凍) 8	9 037	4 935	546
かつお(生鮮) 9	83 980	22 285	265
〃(冷凍) 10	223 196	30 291	136
さけ・ます類(生鮮) 11	119 247	43 483	365
まいわし 12	45 617	5 613	123
うるめいわし 13	27 336	2 070	76
かたくちいわし 14	231 432	7 599	33
まあじ 15	140 737	27 380	195
むろあじ 16	26 234	2 469	94
さば類 17	631 012	39 493	63
さんま 18	238 176	16 667	70
ぶり類 19	72 781	35 093	482
かれい類(生鮮) 20	35 682	17 439	489
たら(生鮮) 21	44 713	11 757	263
ほっけ 22	86 945	4 696	54
するめいか(生鮮) 23	87 325	23 500	269
するめいか(冷凍) 24	63 733	15 989	251
うち(冷凍・遠洋) 25	6 333	1 276	202
うち(冷凍・近海) 26	57 400	14 712	256

注：1 するめいか(冷凍・遠洋)は、遠洋物をいい、アルゼンチン、ニュージーランド周辺漁場等で漁獲されたものをいう。

なお、するめいか(冷凍・近海)は、近海物をいい、遠洋物以外のものをいう。(以下の各表において同じ。)

2 さけ・ます類(生鮮)、するめいか(冷凍・遠洋)及びするめいか(冷凍・近海)は、平成18年からの新規調査品目であるため、前年との比較は行っていない。

品目別上場水揚量・上場水揚価額・卸売価格（197漁港計）

価格（197漁港・25品目）

・卸売価格（197漁港計）

17			対前年比			番号
上場水揚量	上場水揚価額	卸売価格	上場水揚量	上場水揚価額	卸売価格	
t	百万円	円/kg	%	%	%	
4 764	6 425	1 349	71	95	134	1
2 037	4 180	2 053	96	103	108	2
23 060	7 807	339	129	<u>133</u>	<u>102</u>	3
18 634	6 954	373	60	54	91	4
7 691	8 380	1 090	150	<u>135</u>	<u>90</u>	5
12 093	8 494	702	80	85	106	6
8 044	5 202	647	95	<u>103</u>	<u>109</u>	7
8 707	3 431	394	104	144	139	8
107 750	22 665	210	78	<u>97</u>	<u>125</u>	9
248 397	27 365	110	90	111	124	10
...	11
16 174	3 500	216	282	160	57	12
23 838	2 231	94	115	93	81	13
157 649	4 446	28	147	171	118	14
160 484	27 367	171	88	100	<u>113</u>	15
19 292	2 200	114	136	112	82	16
601 914	31 960	53	105	124	119	17
226 876	14 933	66	105	112	106	18
62 596	29 648	474	116	118	<u>101</u>	19
32 836	16 803	512	109	104	96	20
47 296	9 800	207	95	120	127	21
117 426	5 509	47	74	85	115	22
120 928	29 798	246	72	79	109	23
56 440	14 476	256	113	110	98	24
...	25
...	26

品目別上場水揚量・上場水揚価額・卸売価格（197漁港計）

価格（197漁港・25品目）

・卸売価格（197漁港計）

17			対前年比			番号
上場水揚量	上場水揚価額	卸売価格	上場水揚量	上場水揚価額	卸売価格	
t	百万円	円/kg	%	%	%	
4 764	6 425	1 349	71	95	134	1
2 037	4 180	2 053	96	103	108	2
23 060	7 807	339	129	<u>134</u>	<u>104</u>	3
18 634	6 954	373	60	54	91	4
7 691	8 380	1 090	150	<u>136</u>	<u>91</u>	5
12 093	8 494	702	80	85	106	6
8 044	5 202	647	95	<u>104</u>	<u>110</u>	7
8 707	3 431	394	104	144	139	8
107 750	22 665	210	78	<u>98</u>	<u>126</u>	9
248 397	27 365	110	90	111	124	10
...	11
16 174	3 500	216	282	160	57	12
23 838	2 231	94	115	93	81	13
157 649	4 446	28	147	171	118	14
160 484	27 367	171	88	100	<u>114</u>	15
19 292	2 200	114	136	112	82	16
601 914	31 960	53	105	124	119	17
226 876	14 933	66	105	112	106	18
62 596	29 648	474	116	118	<u>102</u>	19
32 836	16 803	512	109	104	96	20
47 296	9 800	207	95	120	127	21
117 426	5 509	47	74	85	115	22
120 928	29 798	246	72	79	109	23
56 440	14 476	256	113	110	98	24
...	25
...	26

(2) 漁港別品目別上場水揚量

漁港	まぐろ(生鮮)		まぐろ(冷凍)		びんなが(生鮮)		びんなが(冷凍)		めばち(生鮮)		めばち(冷凍)		
	上場水揚量	卸売価格	上場水揚量	卸売価格	上場水揚量	卸売価格	上場水揚量	卸売価格	上場水揚量	卸売価格	上場水揚量	卸売価格	
197 漁港計	1	3 382	1 804	1 946	2 210	29 804	347	11 091	339	11 550	982	9 717	745
北海道太平洋北区計	2	35	3 162	-	-	-	-	-	-	0	1 604	-	-
羅白(北海道)	3	1	2 530	-	-	-	-	-	-	-	-	-	-
根室()	4	-	-	-	-	-	-	-	-	-	-	-	-
厚岸()	5	-	-	-	-	-	-	-	-	-	-	-	-
釧路()	6	0	2 051	-	-	-	-	-	-	0	1 604	-	-
広尾()	7	-	-	-	-	-	-	-	-	-	-	-	-
森()	8	1	2 246	-	-	-	-	-	-	-	-	-	-
函館()	9	1	1 754	-	-	-	-	-	-	-	-	-	-
室蘭()	10	0	2 264	-	-	-	-	-	-	-	-	-	-
虻田()	11	-	-	-	-	-	-	-	-	-	-	-	-
砂原()	12	14	3 812	-	-	-	-	-	-	-	-	-	-
福島()	13	17	2 864	-	-	-	-	-	-	-	-	-	-
白糠()	14	-	-	-	-	-	-	-	-	-	-	-	-
厚内()	15	-	-	-	-	-	-	-	-	-	-	-	-
大樹()	16	-	-	-	-	-	-	-	-	-	-	-	-
浦河()	17	0	2 507	-	-	-	-	-	-	-	-	-	-
静内()	18	0	1 795	-	-	-	-	-	-	-	-	-	-
歯舞()	19	0	1 416	-	-	-	-	-	-	-	-	-	-
太平洋北区計	20	749	1 569	1	314	6 682	340	349	292	3 789	1 135	315	482
八戸(青森)	21	1	1 536	1	314	0	261	0	718	0	286	-	-
大畑()	22	8	3 537	-	-	-	-	-	-	-	-	-	-
三沢()	23	2	1 605	-	-	-	-	-	-	-	-	-	-
久慈(岩手)	24	0	2 390	-	-	-	-	-	-	-	-	-	-
宮古()	25	7	3 039	-	-	4	381	-	-	0	516	-	-
釜石()	26	8	3 659	-	-	-	-	-	-	-	-	-	-
大船渡()	27	23	2 924	-	-	8	239	-	-	0	595	-	-
田老()	28	0	1 661	-	-	-	-	-	-	-	-	-	-
山田()	29	4	3 086	-	-	-	-	-	-	-	-	-	-
大槌()	30	-	-	-	-	-	-	-	-	-	-	-	-
気仙沼(宮城)	31	130	1 299	-	-	3 952	301	307	294	565	1 057	91	711
女川()	32	-	-	-	-	-	-	13	295	-	-	22	363
石巻()	33	11	1 821	-	-	89	271	30	270	63	539	202	392
塩釜()	34	553	1 480	-	-	2 474	407	-	-	2 917	1 223	-	-
志津川()	35	-	-	-	-	-	-	-	-	-	-	-	-
亘理()	36	-	-	-	-	-	-	-	-	-	-	-	-
小名浜(福島)	37	-	-	-	-	27	312	-	-	193	421	-	-
相馬原釜()	38	-	-	-	-	-	-	-	-	-	-	-	-
久之浜()	39	-	-	-	-	-	-	-	-	-	-	-	-
大津(茨城)	40	-	-	-	-	-	-	-	-	-	-	-	-
那珂湊()	41	-	-	-	-	128	287	-	-	50	356	-	-
波崎()	42	-	-	-	-	-	-	-	-	-	-	-	-
平潟()	43	-	-	-	-	-	-	-	-	-	-	-	-
大洗()	44	-	-	-	-	-	-	-	-	-	-	-	-
太平洋中区計	45	87	3 042	1 945	2 211	12 585	318	10 742	341	3 851	899	8 784	801
銚子(千葉)	46	73	3 153	-	-	4 193	354	-	-	1 133	1 852	-	-
大原()	47	-	-	-	-	-	-	-	-	-	-	-	-
勝浦()	48	4	4 601	-	-	7 670	299	-	-	2 612	506	-	-
千倉中央()	49	-	-	-	-	0	111	-	-	0	206	-	-
勝山()	50	0	3 327	-	-	1	372	-	-	0	969	-	-
波浮港(東京)	51	0	1 829	-	-	-	-	-	-	-	-	-	-

注：大海区計は、該当大海区内における産地水産物流通調査結果の積み上げ値である。(以下の各表において同じ。)

(2) 漁港別品目別上場水揚量

漁港	まぐろ(生鮮)		まぐろ(冷凍)		びんなが(生鮮)		びんなが(冷凍)		めばち(生鮮)		めばち(冷凍)		
	上場水揚量	卸売価格	上場水揚量	卸売価格	上場水揚量	卸売価格	上場水揚量	卸売価格	上場水揚量	卸売価格	上場水揚量	卸売価格	
197 漁港計	1	3 382	1 806	1 946	2 210	29 804	351	11 091	339	11 550	989	9 717	745
北海道太平洋北区計	2	35	3 162	-	-	-	-	-	-	0	1 604	-	-
羅白(北海道)	3	1	2 530	-	-	-	-	-	-	-	-	-	-
根室()	4	-	-	-	-	-	-	-	-	-	-	-	-
厚岸()	5	-	-	-	-	-	-	-	-	-	-	-	-
釧路()	6	0	2 051	-	-	-	-	-	-	0	1 604	-	-
広尾()	7	-	-	-	-	-	-	-	-	-	-	-	-
森()	8	1	2 246	-	-	-	-	-	-	-	-	-	-
函館()	9	1	1 754	-	-	-	-	-	-	-	-	-	-
室蘭()	10	0	2 264	-	-	-	-	-	-	-	-	-	-
虻田()	11	-	-	-	-	-	-	-	-	-	-	-	-
砂原()	12	14	3 812	-	-	-	-	-	-	-	-	-	-
福島()	13	17	2 864	-	-	-	-	-	-	-	-	-	-
白糠()	14	-	-	-	-	-	-	-	-	-	-	-	-
厚内()	15	-	-	-	-	-	-	-	-	-	-	-	-
大樹()	16	-	-	-	-	-	-	-	-	-	-	-	-
浦河()	17	0	2 507	-	-	-	-	-	-	-	-	-	-
静内()	18	0	1 795	-	-	-	-	-	-	-	-	-	-
歯舞()	19	0	1 416	-	-	-	-	-	-	-	-	-	-
太平洋北区計	20	749	1 569	1	314	6 682	340	349	292	3 789	1 135	315	482
八戸(青森)	21	1	1 536	1	314	0	261	0	718	0	286	-	-
大畑()	22	8	3 537	-	-	-	-	-	-	-	-	-	-
三沢()	23	2	1 605	-	-	-	-	-	-	-	-	-	-
久慈(岩手)	24	0	2 390	-	-	-	-	-	-	-	-	-	-
宮古()	25	7	3 039	-	-	4	381	-	-	0	516	-	-
釜石()	26	8	3 659	-	-	-	-	-	-	-	-	-	-
大船渡()	27	23	2 924	-	-	8	239	-	-	0	595	-	-
田老()	28	0	1 661	-	-	-	-	-	-	-	-	-	-
山田()	29	4	3 086	-	-	-	-	-	-	-	-	-	-
大槌()	30	-	-	-	-	-	-	-	-	-	-	-	-
気仙沼(宮城)	31	130	1 299	-	-	3 952	301	307	294	565	1 057	91	711
女川()	32	-	-	-	-	-	-	13	295	-	-	22	363
石巻()	33	11	1 821	-	-	89	271	30	270	63	539	202	392
塩釜()	34	553	1 480	-	-	2 474	407	-	-	2 917	1 223	-	-
志津川()	35	-	-	-	-	-	-	-	-	-	-	-	-
亘理()	36	-	-	-	-	-	-	-	-	-	-	-	-
小名浜(福島)	37	-	-	-	-	27	312	-	-	193	421	-	-
相馬原釜()	38	-	-	-	-	-	-	-	-	-	-	-	-
久之浜()	39	-	-	-	-	-	-	-	-	-	-	-	-
大津(茨城)	40	-	-	-	-	-	-	-	-	-	-	-	-
那珂湊()	41	-	-	-	-	128	287	-	-	50	356	-	-
波崎()	42	-	-	-	-	-	-	-	-	-	-	-	-
平潟()	43	-	-	-	-	-	-	-	-	-	-	-	-
大洗()	44	-	-	-	-	-	-	-	-	-	-	-	-
太平洋中区計	45	87	3 052	1 945	2 211	12 585	327	10 742	341	3 851	917	8 784	801
銚子(千葉)	46	73	3 153	-	-	4 193	354	-	-	1 133	1 852	-	-
大原()	47	-	-	-	-	-	-	-	-	-	-	-	-
勝浦()	48	4	4 831	-	-	7 670	314	-	-	2 612	532	-	-
千倉中央()	49	-	-	-	-	0	111	-	-	0	206	-	-
勝山()	50	0	3 327	-	-	1	372	-	-	0	969	-	-
波浮港(東京)	51	0	1 829	-	-	-	-	-	-	-	-	-	-

注：大海区計は、該当大海区内における産地水産物流通調査結果の積み上げ値である。(以下の各表において同じ。)

(2) 漁港別品目別上場水揚量

漁港	かたちくいわし		まあじ		むろあじ		さば類		さんま		ぶり類		
	上場水揚量	卸売価格	上場水揚量	卸売価格	上場水揚量	卸売価格	上場水揚量	卸売価格	上場水揚量	卸売価格	上場水揚量	卸売価格	
197 漁港計	1	231 432	33	140 737	<u>194</u>	26 234	94	631 012	63	238 176	70	72 781	<u>481</u>
北海道太平洋北区計	2	35 989	24	91 12	-	-	2 675	64	112 641	84	36	366	
羅臼(北海道)	3	0	21	-	-	-	-	-	3	26	0	1 279	
根室()	4	0	86	-	-	-	1 268	56 226	91	-	-	-	
厚岸()	5	-	-	-	-	-	3	215 26 200	76	-	-	-	
釧路()	6	15 176	24	-	-	-	2 012	76 28 438	79	0	816		
広尾()	7	18 188	23	-	-	-	643	26 1 745	33	-	-	-	
森()	8	1 361	26	78 10	-	-	8 40	23 18	12	91			
函館()	9	0	175	0 504	-	-	0 438	-	-	18	577		
室蘭()	10	3	149	0 415	-	-	0 147	2 280	1	559			
虻田()	11	-	-	-	-	-	-	-	-	-	-	-	
砂原()	12	1 259	31	13 16	-	-	6 58	2 22	5	176			
福島()	13	-	-	-	-	-	-	-	-	0	357		
白糠()	14	-	-	-	-	-	-	1 441	-	-	-	-	
厚内()	15	-	-	-	-	-	-	-	-	-	-	-	
大樹()	16	0	237	-	-	-	-	1 393	-	-	-	-	
浦河()	17	-	-	-	-	-	0 370	-	-	0	647		
静内()	18	-	-	-	-	-	1 146	-	-	0	624		
苗舞()	19	1	130	-	-	-	0 329	-	-	-	-	-	
太平洋北区計	20	62 499	30	2 179	80	0	72 214 810	46	108 762	57	4 111	186	
八戸(青森)	21	4 698	26	3 365	-	-	57 094	44	6 186	692	491		
大畑()	22	-	-	0 562	-	-	4 168	0 392	10	237			
三沢()	23	-	-	-	-	-	64 33	-	-	9	127		
久慈(岩手)	24	802	21	1 114	-	-	1 362	32 629	52	309	62		
宮古()	25	138	17	29 31	0	9	1 609	39 16 853	63	237	99		
釜石()	26	96	11	28 113	0	67	6 451	34 2 389	51	319	104		
大船渡()	27	169	12	36 171	0	103	9 844	34 20 894	56	771	117		
田老()	28	0	15	1 42	-	-	1 196	31 0 53	33	68			
山田()	29	526	19	22 51	-	-	1 614	34 128 58	135	129			
大槌()	30	43	22	4 75	-	-	615 33	56 26	56	62			
気仙沼(宮城)	31	1 266	28	8 316	-	-	6 298	52 29 356	54	129	99		
女川()	32	2 196	33	-	-	-	12 422	38 33 459	58	496	147		
石巻()	33	9 905	31	171 227	-	-	67 172	51 540 59	716	175			
塩釜()	34	-	-	0 335	-	-	3 127	20 49	0	185			
志津川()	35	431	25	3 345	-	-	780 36	277 56	120	69			
亘理()	36	-	-	5 145	-	-	6 332	-	-	14	164		
小名浜(福島)	37	889	28	41 117	-	-	4 653	43 3 639	55	1 240			
相馬原釜()	38	8 393	135 130	-	-	-	156 217	-	-	56	164		
久之浜()	39	0	98	57 105	-	-	6 63	-	-	1 269			
大津(茨城)	40	5 266	35	18 143	-	-	2 396	31	-	4 187			
那珂湊()	41	-	-	4 315	-	-	1 103	515 68	1	438			
波崎()	42	30 820	30	1 572 52	-	-	42 062	49	-	-	-		
平潟()	43	0	37	34 76	-	-	3 92	-	-	2 211			
大洗()	44	5 246	34	4 196	-	-	1 39	-	-	1 186			
太平洋中区計	45	90 825	32	6 735	304	3 297	92 228 304	54	15 374	62	4 486	288	
銚子(千葉)	46	57 832	33	352 181	149	27	134 812	56 13 819	63	1 843	162		
大原()	47	2 889	32	31 47	-	-	2 158	-	-	490	316		
勝浦()	48	25	<u>58</u>	24	<u>280</u>	0	<u>76</u>	<u>154</u>	121	<u>57</u>	18	<u>139</u>	
千倉中央()	49	-	-	1 804	-	-	41 27	-	-	0	410		
勝山()	50	1 327	29	25 476	1	26	187 185	6 298	78	749			
波浮港(東京)	51	-	-	6 369	0	313	1 362	0 300	3	1 054			

(2) 漁港別品目別上場水揚量

漁港	かたちくいわし		まあじ		むろあじ		さば類		さんま		ぶり類		
	上場水揚量	卸売価格	上場水揚量	卸売価格	上場水揚量	卸売価格	上場水揚量	卸売価格	上場水揚量	卸売価格	上場水揚量	卸売価格	
197 漁港計	1	231 432	33	140 737	<u>195</u>	26 234	94	631 012	63	238 176	70	72 781	<u>482</u>
北海道太平洋北区計	2	35 989	24	91 12	-	-	2 675	64	112 641	84	36	366	
羅臼(北海道)	3	0	21	-	-	-	-	-	3	26	0	1 279	
根室()	4	0	86	-	-	-	1 268	56 226	91	-	-	-	
厚岸()	5	-	-	-	-	-	3	215 26 200	76	-	-	-	
釧路()	6	15 176	24	-	-	-	2 012	76 28 438	79	0	816		
広尾()	7	18 188	23	-	-	-	643	26 1 745	33	-	-	-	
森()	8	1 361	26	78 10	-	-	8 40	23 18	12	91			
函館()	9	0	175	0 504	-	-	0 438	-	-	18	577		
室蘭()	10	3	149	0 415	-	-	0 147	2 280	1	559			
虻田()	11	-	-	-	-	-	-	-	-	-	-	-	
砂原()	12	1 259	31	13 16	-	-	6 58	2 22	5	176			
福島()	13	-	-	-	-	-	-	-	-	0	357		
白糠()	14	-	-	-	-	-	-	1 441	-	-	-	-	
厚内()	15	-	-	-	-	-	-	-	-	-	-	-	
大樹()	16	0	237	-	-	-	-	1 393	-	-	-	-	
浦河()	17	-	-	-	-	-	0 370	-	-	0	647		
静内()	18	-	-	-	-	-	1 146	-	-	0	624		
苗舞()	19	1	130	-	-	-	0 329	-	-	-	-	-	
太平洋北区計	20	62 499	30	2 179	80	0	72 214 810	46	108 762	57	4 111	186	
八戸(青森)	21	4 698	26	3 365	-	-	57 094	44	6 186	692	491		
大畑()	22	-	-	0 562	-	-	4 168	0 392	10	237			
三沢()	23	-	-	-	-	-	64 33	-	-	9	127		
久慈(岩手)	24	802	21	1 114	-	-	1 362	32 629	52	309	62		
宮古()	25	138	17	29 31	0	9	1 609	39 16 853	63	237	99		
釜石()	26	96	11	28 113	0	67	6 451	34 2 389	51	319	104		
大船渡()	27	169	12	36 171	0	103	9 844	34 20 894	56	771	117		
田老()	28	0	15	1 42	-	-	1 196	31 0 53	33	68			
山田()	29	526	19	22 51	-	-	1 614	34 128 58	135	129			
大槌()	30	43	22	4 75	-	-	615 33	56 26	56	62			
気仙沼(宮城)	31	1 266	28	8 316	-	-	6 298	52 29 356	54	129	99		
女川()	32	2 196	33	-	-	-	12 422	38 33 459	58	496	147		
石巻()	33	9 905	31	171 227	-	-	67 172	51 540 59	716	175			
塩釜()	34	-	-	0 335	-	-	3 127	20 49	0	185			
志津川()	35	431	25	3 345	-	-	780 36	277 56	120	69			
亘理()	36	-	-	5 145	-	-	6 332	-	-	14	164		
小名浜(福島)	37	889	28	41 117	-	-	4 653	43 3 639	55	1 240			
相馬原釜()	38	8 393	135 130	-	-	-	156 217	-	-	56	164		
久之浜()	39	0	98	57 105	-	-	6 63	-	-	1 269			
大津(茨城)	40	5 266	35	18 143	-	-	2 396	31	-	4 187			
那珂湊()	41	-	-	4 315	-	-	1 103	515 68	1	438			
波崎()	42	30 820	30	1 572 52	-	-	42 062	49	-	-	-		
平潟()	43	0	37	34 76	-	-	3 92	-	-	2 211			
大洗()	44	5 246	34	4 196	-	-	1 39	-	-	1 186			
太平洋中区計	45	90 825	32	6 735	304	3 297	92 228 304	54	15 374	62	4 486	288	
銚子(千葉)	46	57 832	33	352 181	149	27	134 812	56 13 819	63	1 843	162		
大原()	47	2 889	32	31 47	-	-	2 158	-	-	490	316		
勝浦()	48	25	<u>60</u>	24	<u>294</u>	0	<u>80</u>	<u>162</u>	121	<u>60</u>	18	<u>146</u>	
千倉中央()	49	-	-	1 804	-	-	41 27	-	-	0	410		
勝山()	50	1 327	29	25 476	1	26	187 185	6 298	78	749			

・卸売価格 (つづき)

単位 { 上場水揚量 : t
卸売価格 : 円/kg

上場水揚量	卸売価格	たらの(生鮮)		ほっけ		するめいか(生鮮)		するめいか(冷凍)						漁港
		上場水揚量	卸売価格	上場水揚量	卸売価格	上場水揚量	卸売価格	計		遠洋		近海		
								上場水揚量	卸売価格	上場水揚量	卸売価格	上場水揚量	卸売価格	
35 682	489	44 713	263	86 945	54	87 325	269	63 733	251	6 333	202	57 400	256	1
6 343	431	18 628	287	8 609	187	11 019	276	13 872	257	-	-	13 872	257	2
923	230	2 864	280	6 546	196	1 937	251	-	-	-	-	-	-	3
1 163	376	7 971	285	219	212	261	217	-	-	-	-	-	-	4
72	727	15	270	8	199	1 174	277	-	-	-	-	-	-	5
1 867	502	4 546	288	769	133	3 614	242	15	171	-	-	15	171	6
130	395	443	260	118	185	769	405	-	-	-	-	-	-	7
280	407	19	89	48	141	159	132	-	-	-	-	-	-	8
34	653	3	392	307	90	1 211	447	13 857	258	-	-	13 857	258	9
93	473	58	251	9	194	1	243	-	-	-	-	-	-	10
22	353	0	499	2	76	-	-	-	-	-	-	-	-	11
360	390	11	156	105	122	182	144	-	-	-	-	-	-	12
1	598	0	122	24	37	109	241	-	-	-	-	-	-	13
29	415	31	244	2	295	1	257	-	-	-	-	-	-	14
0	1 766	-	-	-	-	-	-	-	-	-	-	-	-	15
3	405	0	38	0	261	2	265	-	-	-	-	-	-	16
159	806	532	234	37	86	1 593	232	-	-	-	-	-	-	17
167	581	14	155	116	254	8	201	-	-	-	-	-	-	18
1 040	454	2 121	327	298	246	0	178	-	-	-	-	-	-	19
6 530	534	20 994	227	113	228	32 076	225	30 113	242	6 333	202	23 780	252	20
1 498	537	3 266	258	77	226	10 541	219	28 407	244	5 568	207	22 838	253	21
39	822	3	559	13	318	1 217	365	942	238	-	-	942	238	22
83	435	1	371	-	-	1 293	345	-	-	-	-	-	-	23
45	658	70	225	1	134	2 254	271	-	-	-	-	-	-	24
247	640	4 965	244	9	165	2 341	239	-	-	-	-	-	-	25
119	1 048	108	268	0	731	1 464	216	-	-	-	-	-	-	26
67	752	430	311	1	632	1 404	249	-	-	-	-	-	-	27
1	617	0	413	0	358	45	245	-	-	-	-	-	-	28
10	731	10	361	0	468	768	197	-	-	-	-	-	-	29
3	664	0	500	0	742	90	206	-	-	-	-	-	-	30
41	749	237	248	0	1 182	191	288	765	161	765	161	-	-	31
30	585	353	188	-	-	1 456	186	-	-	-	-	-	-	32
960	410	10 127	201	8	125	8 602	181	-	-	-	-	-	-	33
66	674	24	210	0	280	-	-	-	-	-	-	-	-	34
80	672	166	433	-	-	28	365	-	-	-	-	-	-	35
244	428	3	275	-	-	0	399	-	-	-	-	-	-	36
191	604	264	57	3	211	111	234	-	-	-	-	-	-	37
2 357	530	785	285	-	-	188	312	-	-	-	-	-	-	38
282	474	84	116	1	179	41	159	-	-	-	-	-	-	39
19	581	4	212	0	247	13	320	-	-	-	-	-	-	40
69	570	0	296	-	-	4	274	-	-	-	-	-	-	41
1	875	-	-	-	-	-	-	-	-	-	-	-	-	42
25	499	95	539	-	-	26	139	-	-	-	-	-	-	43
52	685	-	-	-	-	-	-	-	-	-	-	-	-	44
1 160	409	1 326	-	-	-	1 333	284	-	-	-	-	-	-	45
276	732	1 309	-	-	-	110	229	-	-	-	-	-	-	46
3	635	-	-	-	-	-	-	-	-	-	-	-	-	47
0	899	-	-	-	-	1	546	-	-	-	-	-	-	48
-	-	-	-	-	-	-	-	-	-	-	-	-	-	49
0	834	-	-	-	-	6	375	-	-	-	-	-	-	50
0	634	-	-	-	-	3	299	-	-	-	-	-	-	51

・卸売価格 (つづき)

単位 { 上場水揚量 : t
卸売価格 : 円/kg

上場水揚量	卸売価格	たらの(生鮮)		ほっけ		するめいか(生鮮)		するめいか(冷凍)						漁港
		上場水揚量	卸売価格	上場水揚量	卸売価格	上場水揚量	卸売価格	計		遠洋		近海		
								上場水揚量	卸売価格	上場水揚量	卸売価格	上場水揚量	卸売価格	
35 682	489	44 713	263	86 945	54	87 325	269	63 733	251	6 333	202	57 400	256	1
6 343	431	18 628	287	8 609	187	11 019	276	13 872	257	-	-	13 872	257	2
923	230	2 864	280	6 546	196	1 937	251	-	-	-	-	-	-	3
1 163	376	7 971	285	219	212	261	217	-	-	-	-	-	-	4
72	727	15	270	8	199	1 174	277	-	-	-	-	-	-	5
1 867	502	4 546	288	769	133	3 614	242	15	171	-	-	15	171	6
130	395	443	260	118	185	769	405	-	-	-	-	-	-	7
280	407	19	89	48	141	159	132	-	-	-	-	-	-	8
34	653	3	392	307	90	1 211	447	13 857	258	-	-	13 857	258	9
93	473	58	251	9	194	1	243	-	-	-	-	-	-	10
22	353	0	499	2	76	-	-	-	-	-	-	-	-	11
360	390	11	156	105	122	182	144	-	-	-	-	-	-	12
1	598	0	122	24	37	109	241	-	-	-	-	-	-	13
29	415	31	244	2	295	1	257	-	-	-	-	-	-	14
0	1 766	-	-	-	-	-	-	-	-	-	-	-	-	15
3	405	0	38	0	261	2	265	-	-	-	-	-	-	16
159	806	532	234	37	86	1 593	232	-	-	-	-	-	-	17
167	581	14	155	116	254	8	201	-	-	-	-	-	-	18
1 040	454	2 121	327	298	246	0	178	-	-	-	-	-	-	19
6 530	534	20 994	227	113	228	32 076	225	30 113	242	6 333	202	23 780	252	20
1 498	537	3 266	258	77	226	10 541	219	28 407	244	5 568	207	22 838	253	21
39	822	3	559	13	318	1 217	365	942	238	-	-	942	238	22
83	435	1	371	-	-	1 293	345	-	-	-	-	-	-	23
45	658	70	225	1	134	2 254	271	-	-	-	-	-	-	24
247	640	4 965	244	9	165	2 341	239	-	-	-	-	-	-	25
119	1 048	108	268	0	731	1 464	216	-	-	-	-	-	-	26
67	752	430	311	1	632	1 404	249	-	-	-	-	-	-	27
1	617	0	413	0	358	45	245	-	-	-	-	-	-	28
10	731	10	361	0	468	768	197	-	-	-	-	-	-	29
3	664	0	500	0	742	90	206	-	-	-	-	-	-	30
41	749	237	248	0	1 182	191	288	765	161	765	161	-	-	31
30	585	353	188	-	-	1 456	186	-	-	-	-	-	-	32
960	410	10 127	201	8	125	8 602	181	-	-	-	-	-	-	33
66	674	24	210	0	280	-	-	-	-	-	-	-	-	34
80	672	166	433	-	-	28	365	-	-	-	-	-	-	35
244	428	3	275	-	-	0	399	-	-	-	-	-	-	36
191	604	264	57	3	211	111	234	-	-	-	-	-	-	37
2 357	530	785	285	-	-	188	312	-	-	-	-	-	-	38
282	474	84	116	1	179	41	159	-	-	-	-	-	-	39
19	581	4	212	0	247	13	320	-	-	-	-	-	-	40
69	570	0	296	-	-	4	274	-	-	-	-	-	-	41
1	875	-	-	-	-	-	-	-	-	-	-	-	-	42
25	499	95	539	-	-	26	139	-	-	-	-	-	-	43
52	685	-	-	-	-	-	-	-	-	-	-	-	-	44
1 160	409	1 326	-	-	-	1 333	284	-	-	-	-	-	-	45
276	732	1 309	-	-	-	110	229	-	-	-	-	-	-	46
3	635	-	-	-	-	-	-	-	-	-	-	-	-	47
0	944	-	-	-	-	1	573	-	-	-	-	-	-	48
-	-	-	-	-	-	-	-	-	-	-	-	-	-	49
0	834	-	-	-	-	6	375	-	-	-	-	-	-	50
0	634	-	-	-	-	3	299	-	-	-	-	-	-	51

(2) 漁港別品目別上場水揚量

漁港	まぐろ(生鮮)		まぐろ(冷凍)		びんなが(生鮮)		びんなが(冷凍)		めばち(生鮮)		めばち(冷凍)	
	上場水揚量	卸売価格	上場水揚量	卸売価格	上場水揚量	卸売価格	上場水揚量	卸売価格	上場水揚量	卸売価格	上場水揚量	卸売価格
北海道日本海北区(つづき)												
岩内(北海道)104	-	-	-	-	-	-	-	-	-	-	-	-
江差()105	1	2 072	-	-	-	-	-	-	-	-	-	-
枝幸()106	-	-	-	-	-	-	-	-	-	-	-	-
湧別()107	-	-	-	-	-	-	-	-	-	-	-	-
常呂()108	0	2 096	-	-	-	-	-	-	-	-	-	-
日本海北区計109	81	2 264	-	-	0	1 125	-	-	-	-	-	-
青森(青森)110	-	-	-	-	-	-	-	-	-	-	-	-
野辺地()111	-	-	-	-	-	-	-	-	-	-	-	-
鯉ヶ沢()112	23	1 376	-	-	-	-	-	-	-	-	-	-
八森(秋田)113	-	-	-	-	-	-	-	-	-	-	-	-
船川()114	-	-	-	-	-	-	-	-	-	-	-	-
秋田()115	-	-	-	-	-	-	-	-	-	-	-	-
金浦()116	-	-	-	-	-	-	-	-	-	-	-	-
酒田(山形)117	8	1 335	-	-	-	-	-	-	-	-	-	-
由良()118	1	1 532	-	-	-	-	-	-	-	-	-	-
念珠関()119	4	1 495	-	-	-	-	-	-	-	-	-	-
新潟(新潟)120	12	1 952	-	-	-	-	-	-	-	-	-	-
岩船()121	-	-	-	-	-	-	-	-	-	-	-	-
出雲崎()122	-	-	-	-	-	-	-	-	-	-	-	-
上越()123	-	-	-	-	-	-	-	-	-	-	-	-
魚津(富山)124	1	4 191	-	-	-	-	-	-	-	-	-	-
新湊()125	1	5 155	-	-	-	-	-	-	-	-	-	-
氷見()126	30	3 326	-	-	0	1 125	-	-	-	-	-	-
日本海西区計127	1 874	1 523	-	-	0	981	-	-	-	-	-	-
小木(石川)128	-	-	-	-	-	-	-	-	-	-	-	-
七尾()129	8	3 048	-	-	0	823	-	-	-	-	-	-
宇出津()130	8	3 411	-	-	0	1 089	-	-	-	-	-	-
輪島()131	13	2 704	-	-	0	1 511	-	-	-	-	-	-
金沢()132	1	3 589	-	-	-	-	-	-	-	-	-	-
橋立()133	1	2 847	-	-	-	-	-	-	-	-	-	-
三国(福井)134	-	-	-	-	-	-	-	-	-	-	-	-
越前()135	4	2 736	-	-	0	1 507	-	-	-	-	-	-
敦賀()136	3	2 597	-	-	0	1 094	-	-	-	-	-	-
小浜()137	1	2 545	-	-	0	1 512	-	-	-	-	-	-
舞鶴(京都)138	33	2 261	-	-	-	-	-	-	-	-	-	-
宮津()139	5	3 029	-	-	-	-	-	-	-	-	-	-
網野()140	1	3 189	-	-	-	-	-	-	-	-	-	-
香住(兵庫)141	0	3 220	-	-	-	-	-	-	-	-	-	-
浜坂()142	0	2 800	-	-	-	-	-	-	-	-	-	-
境(鳥取)143	1 794	1 472	-	-	0	1 120	-	-	-	-	-	-
網代()144	-	-	-	-	-	-	-	-	-	-	-	-
鳥取()145	-	-	-	-	-	-	-	-	-	-	-	-
赤碕()146	-	-	-	-	-	-	-	-	-	-	-	-
浜田(島根)147	-	-	-	-	-	-	-	-	-	-	-	-
恵曇()148	0	1 187	-	-	-	-	-	-	-	-	-	-
大社()149	1	2 623	-	-	0	857	-	-	-	-	-	-
仁摩()150	0	3 122	-	-	0	480	-	-	-	-	-	-
益田()151	-	-	-	-	-	-	-	-	-	-	-	-
東シナ海区計152	277	1 294	-	-	2 570	376	-	-	2 080	810	618	86
下関(山口)153	-	-	-	-	-	-	-	-	-	-	-	-
萩小畑()154	59	1 031	-	-	1	833	-	-	-	-	-	-

(2) 漁港別品目別上場水揚量

漁港	まぐろ(生鮮)		まぐろ(冷凍)		びんなが(生鮮)		びんなが(冷凍)		めばち(生鮮)		めばち(冷凍)	
	上場水揚量	卸売価格	上場水揚量	卸売価格	上場水揚量	卸売価格	上場水揚量	卸売価格	上場水揚量	卸売価格	上場水揚量	卸売価格
北海道日本海北区(つづき)												
岩内(北海道)104	-	-	-	-	-	-	-	-	-	-	-	-
江差()105	1	2 072	-	-	-	-	-	-	-	-	-	-
枝幸()106	-	-	-	-	-	-	-	-	-	-	-	-
湧別()107	-	-	-	-	-	-	-	-	-	-	-	-
常呂()108	0	2 096	-	-	-	-	-	-	-	-	-	-
日本海北区計109	81	2 264	-	-	0	1 125	-	-	-	-	-	-
青森(青森)110	-	-	-	-	-	-	-	-	-	-	-	-
野辺地()111	-	-	-	-	-	-	-	-	-	-	-	-
鯉ヶ沢()112	23	1 376	-	-	-	-	-	-	-	-	-	-
八森(秋田)113	-	-	-	-	-	-	-	-	-	-	-	-
船川()114	-	-	-	-	-	-	-	-	-	-	-	-
秋田()115	-	-	-	-	-	-	-	-	-	-	-	-
金浦()116	-	-	-	-	-	-	-	-	-	-	-	-
酒田(山形)117	8	1 335	-	-	-	-	-	-	-	-	-	-
由良()118	1	1 532	-	-	-	-	-	-	-	-	-	-
念珠関()119	4	1 495	-	-	-	-	-	-	-	-	-	-
新潟(新潟)120	12	1 952	-	-	-	-	-	-	-	-	-	-
岩船()121	-	-	-	-	-	-	-	-	-	-	-	-
出雲崎()122	-	-	-	-	-	-	-	-	-	-	-	-
上越()123	-	-	-	-	-	-	-	-	-	-	-	-
魚津(富山)124	1	4 191	-	-	-	-	-	-	-	-	-	-
新湊()125	1	5 155	-	-	-	-	-	-	-	-	-	-
氷見()126	30	3 326	-	-	0	1 125	-	-	-	-	-	-
日本海西区計127	1 874	1 523	-	-	0	981	-	-	-	-	-	-
小木(石川)128	-	-	-	-	-	-	-	-	-	-	-	-
七尾()129	8	3 048	-	-	0	823	-	-	-	-	-	-
宇出津()130	8	3 411	-	-	0	1 089	-	-	-	-	-	-
輪島()131	13	2 704	-	-	0	1 511	-	-	-	-	-	-
金沢()132	1	3 589	-	-	-	-	-	-	-	-	-	-
橋立()133	1	2 847	-	-	-	-	-	-	-	-	-	-
三国(福井)134	-	-	-	-	-	-	-	-	-	-	-	-
越前()135	4	2 736	-	-	0	1 507	-	-	-	-	-	-
敦賀()136	3	2 597	-	-	0	1 094	-	-	-	-	-	-
小浜()137	1	2 545	-	-	0	1 512	-	-	-	-	-	-
舞鶴(京都)138	33	2 374	-	-	-	-	-	-	-	-	-	-
宮津()139	5	3 029	-	-	-	-	-	-	-	-	-	-
網野()140	1	3 189	-	-	-	-	-	-	-	-	-	-
香住(兵庫)141	0	3 220	-	-	-	-	-	-	-	-	-	-
浜坂()142	0	2 800	-	-	-	-	-	-	-	-	-	-
境(鳥取)143	1 794	1 472	-	-	0	1 120	-	-	-	-	-	-
網代()144	-	-	-	-	-	-	-	-	-	-	-	-
鳥取()145	-	-	-	-	-	-	-	-	-	-	-	-
赤碕()146	-	-	-	-	-	-	-	-	-	-	-	-
浜田(島根)147	-	-	-	-	-	-	-	-	-	-	-	-
恵曇()148	0	1 187	-	-	-	-	-	-	-	-	-	-
大社()149	1	2 623	-	-	0	857	-	-	-	-	-	-
仁摩()150	0	3 122	-	-	0	480	-	-	-	-	-	-
益田()151	-	-	-	-	-	-	-	-	-	-	-	-
東シナ海区計152	277	1 298	-	-	2 570	378	-	-	2 080	821	618	86
下関(山口)153	-	-	-	-	-	-	-	-	-	-	-	-
萩小畑()154	59	1 031	-	-	1	833	-	-	-	-	-	-

・卸売価格 (つづき)

単位 { 上場水揚量: t
卸売価格 : 円/kg

きはだ (生鮮)		きはだ (冷凍)		かつお (生鮮)		かつお (冷凍)		さけ・ます類 (生鮮)		まいわし		うるめいわし		漁港				
上場水揚量	卸売価格	上場水揚量	卸売価格	上場水揚量	卸売価格	上場水揚量	卸売価格	上場水揚量	卸売価格	上場水揚量	卸売価格	上場水揚量	卸売価格					
-	-	-	-	2	38	-	-	1	635	324	0	163	-	104				
-	-	-	-	-	-	-	-	-	282	364	-	-	-	105				
-	-	-	-	-	-	-	-	-	6	680	329	-	-	106				
-	-	-	-	-	-	-	-	-	2	066	289	-	-	107				
-	-	-	-	-	-	-	-	-	5	206	325	-	-	108				
0	1	308	-	10	676	-	-	1	080	327	249	272	98	335	109			
-	-	-	-	-	-	-	-	-	90	535	-	-	-	110				
-	-	-	-	-	-	-	-	-	0	844	0	78	-	111				
-	-	-	-	-	-	-	-	-	11	412	-	-	-	112				
-	-	-	-	-	-	-	-	-	1	025	-	-	-	113				
-	-	-	-	-	-	-	-	-	47	224	0	652	-	114				
-	-	-	-	-	-	-	-	-	-	-	-	-	-	115				
-	-	-	-	-	-	-	-	-	47	315	0	197	-	116				
-	-	-	-	-	-	-	-	-	4	681	0	232	-	117				
-	-	-	-	0	324	-	-	342	311	1	981	-	-	118				
-	-	-	-	0	321	-	-	98	307	1	898	-	-	119				
-	-	-	-	-	-	-	-	2	455	8	141	0	122	120				
-	-	-	-	-	-	-	-	241	312	2	180	-	-	121				
-	-	-	-	-	-	-	-	7	373	1	104	-	-	122				
-	-	-	-	-	-	-	-	3	858	0	167	0	105	123				
0	1	308	-	-	-	-	-	113	301	17	317	2	694	124				
-	-	-	-	0	1	345	-	2	621	6	364	9	328	125				
-	-	-	-	10	669	-	-	71	256	213	266	88	328	126				
0	784	-	-	43	218	-	-	22	821	2	133	89	5	513	65	127		
-	-	-	-	-	-	-	-	0	1	144	-	-	-	-	128			
0	1	496	-	0	1	628	-	10	645	77	191	51	347	129				
-	-	-	-	0	1	192	-	6	694	47	235	39	355	130				
-	-	-	-	0	499	-	-	3	884	5	229	14	173	131				
-	-	-	-	-	-	-	-	3	1	266	20	179	7	397	132			
-	-	-	-	0	500	-	-	1	1	515	0	357	0	651	133			
-	-	-	-	-	-	-	-	-	0	2	000	-	-	134				
-	-	-	-	-	-	-	-	0	1	905	0	167	0	145	135			
0	1	500	-	0	1	250	-	-	1	367	0	375	0	375	136			
-	-	-	-	0	699	-	-	-	3	373	1	163	1	163	137			
-	-	-	-	-	-	-	-	-	67	326	53	100	138					
-	-	-	-	0	1	227	-	-	16	267	6	89	139					
-	-	-	-	0	1	338	-	-	1	317	2	104	140					
-	-	-	-	0	569	-	-	0	1	502	4	118	4	161	141			
-	-	-	-	0	866	-	-	0	1	404	0	586	0	510	142			
0	611	-	-	21	162	-	-	-	1	841	64	4	673	57	143			
-	-	-	-	-	-	-	-	-	0	890	-	-	-	144				
-	-	-	-	-	-	-	-	-	0	200	-	-	-	145				
-	-	-	-	-	-	-	-	-	-	-	-	-	-	146				
-	-	-	-	21	241	-	-	0	623	46	220	598	59	147				
-	-	-	-	0	500	-	-	0	853	2	333	62	174	148				
-	-	-	-	-	-	-	-	0	950	0	150	0	305	149				
-	-	-	-	-	-	-	-	0	537	-	-	1	256	150				
-	-	-	-	0	196	-	-	0	585	2	231	0	106	151				
2	606	638	947	232	5	180	276	60	488	123	1	659	577	140	9	008	93	152
-	-	-	-	-	-	-	-	-	-	-	6	68	-	-	153			
1	1	478	-	-	1	443	-	-	0	800	25	104	176	107	154			

・卸売価格 (つづき)

単位 { 上場水揚量: t
卸売価格 : 円/kg

きはだ (生鮮)		きはだ (冷凍)		かつお (生鮮)		かつお (冷凍)		さけ・ます類 (生鮮)		まいわし		うるめいわし		漁港				
上場水揚量	卸売価格	上場水揚量	卸売価格	上場水揚量	卸売価格	上場水揚量	卸売価格	上場水揚量	卸売価格	上場水揚量	卸売価格	上場水揚量	卸売価格					
-	-	-	-	2	38	-	-	1	635	324	0	163	-	104				
-	-	-	-	-	-	-	-	-	282	364	-	-	-	105				
-	-	-	-	-	-	-	-	-	6	680	329	-	-	106				
-	-	-	-	-	-	-	-	-	2	066	289	-	-	107				
-	-	-	-	-	-	-	-	-	5	206	325	-	-	108				
0	1	308	-	10	676	-	-	1	080	327	249	272	98	335	109			
-	-	-	-	-	-	-	-	-	90	535	-	-	-	110				
-	-	-	-	-	-	-	-	-	0	844	0	78	-	111				
-	-	-	-	-	-	-	-	-	11	412	-	-	-	112				
-	-	-	-	-	-	-	-	-	1	025	-	-	-	113				
-	-	-	-	-	-	-	-	-	47	224	0	652	-	114				
-	-	-	-	-	-	-	-	-	-	-	-	-	-	115				
-	-	-	-	-	-	-	-	-	47	315	0	197	-	116				
-	-	-	-	-	-	-	-	-	4	681	0	232	-	117				
-	-	-	-	0	324	-	-	342	311	1	981	-	-	118				
-	-	-	-	0	321	-	-	98	307	1	898	-	-	119				
-	-	-	-	-	-	-	-	2	455	8	141	0	122	120				
-	-	-	-	-	-	-	-	241	312	2	180	-	-	121				
-	-	-	-	-	-	-	-	7	373	1	104	-	-	122				
-	-	-	-	-	-	-	-	3	858	0	167	0	105	123				
0	1	308	-	-	-	-	-	113	301	17	317	2	694	124				
-	-	-	-	0	1	345	-	2	621	6	364	9	328	125				
-	-	-	-	10	669	-	-	71	256	213	266	88	328	126				
0	784	-	-	43	218	-	-	22	821	2	133	89	5	513	65	127		
-	-	-	-	-	-	-	-	0	1	144	-	-	-	128				
0	1	496	-	0	1	628	-	10	645	77	191	51	347	129				
-	-	-	-	0	1	192	-	6	694	47	235	39	355	130				
-	-	-	-	0	499	-	-	3	884	5	229	14	173	131				
-	-	-	-	-	-	-	-	3	1	266	20	179	7	397	132			
-	-	-	-	0	500	-	-	1	1	515	0	357	0	651	133			
-	-	-	-	-	-	-	-	-	0	2	000	-	-	134				
-	-	-	-	-	-	-	-	0	1	905	0	167	0	145	135			
0	1	500	-	0	1	250	-	-	1	367	0	375	0	375	136			
-	-	-	-	0	699	-	-	-	3	373	1	163	1	163	137			
-	-	-	-	-	-	-	-	-	67	342	53	105	138					
-	-	-	-	0	1	227	-	-	16	267	6	89	139					
-	-	-	-	0	1	338	-	-	1	317	2	104	140					
-	-	-	-	0	569	-	-	0	1	502	4	118	4	161	141			
-	-	-	-	0	866	-	-	0	1	404	0	586	0	510	142			
0	611	-	-	21	162	-	-	-	1	841	64	4	673	57	143			
-	-	-	-	-	-	-	-	-	0	890	-	-	-	144				
-	-	-	-	-	-	-	-	-	0	200	-	-	-	145				
-	-	-	-	-	-	-	-	-	-	-	-	-	-	146				
-	-	-	-	21	241	-	-	0	623	46	220	598	59	147				
-	-	-	-	0	500	-	-	0	853	2	333	62	174	148				
-	-	-	-	-	-	-	-	0	950	0	150	0	305	149				
-	-	-	-	-	-	-	-	0	537	-	-	1	256	150				
-	-	-	-	0	196	-	-	0	585	2	231	0	106	151				
2	606	651	947	232	5	180	283	60	488	123	1	659	577	140	9	008	93	152
-	-	-	-	-	-	-	-	-	-	-	6	68	-	-	153			
1	1	478	-	-	1	443	-	-	0	800	25	104	176	107	154			

(2) 漁港別品目別上場水揚量

漁港	かたぐちいわし		まあじ		むろあじ		さば類		さんま		ぶり類	
	上場水揚量	卸売価格	上場水揚量	卸売価格	上場水揚量	卸売価格	上場水揚量	卸売価格	上場水揚量	卸売価格	上場水揚量	卸売価格
北海道日本海北区(つづき)												
岩内(北海道)104	-	-	0	516	-	-	2	348	6	457	16	580
江差()105	-	-	-	-	-	-	-	-	-	1	629	-
枝幸()106	-	-	-	-	-	-	-	-	52	27	0	771
湧別()107	-	-	-	-	-	-	-	-	3	83	-	-
常呂()108	-	-	-	-	-	-	-	-	1	146	-	-
日本海北区計109	2 294	31	5 937	214	-	-	3 058	224	5 347	5 697	497	
青森(青森)110	-	-	-	-	-	-	-	-	-	-	-	-
野辺地()111	-	-	-	-	-	-	-	-	-	-	-	-
鯉ヶ沢()112	-	-	-	-	-	-	-	-	-	6	314	-
八森(秋田)113	-	-	1	252	-	-	0	30	-	1	425	-
船川()114	-	-	106	196	-	-	19	94	-	34	223	-
秋田()115	-	-	-	-	-	-	-	-	-	-	-	-
金浦()116	-	-	32	393	-	-	1	360	-	5	350	-
酒田(山形)117	-	-	32	256	-	-	126	339	-	34	456	-
由良()118	-	-	148	129	-	-	18	180	-	41	355	-
念珠関()119	-	-	45	187	-	-	5	317	-	12	483	-
新潟(新潟)120	0	525	2 788	146	-	-	2 254	184	-	1 742	439	-
岩船()121	-	-	33	278	-	-	4	511	-	30	422	-
出雲崎()122	-	-	10	443	-	-	0	988	-	2	332	-
上越()123	4	85	55	339	-	-	2	570	-	93	282	-
魚津(富山)124	115	11	1 031	293	-	-	162	303	0	264	463	330
新湊()125	455	15	354	255	-	-	48	349	0	177	303	392
氷見()126	1 720	36	1 300	286	-	-	418	367	5	356	2 931	583
日本海西区計127	19 527	39	43 439	-117	476	76	28 300	65	2 -141	21 187	-317	
小木(石川)128	0	414	2	481	-	-	3	665	-	3	268	-
七尾()129	2 359	12	1 622	203	11	21	1 379	102	0	88	1 828	339
宇出津()130	1 063	11	651	200	-	-	122	408	0	332	379	1 027
輪島()131	-	-	550	248	-	-	821	172	-	1 192	321	-
金沢()132	6	25	419	288	0	283	189	294	0	62	1 101	600
橋立()133	0	230	41	710	0	452	5	843	-	39	408	-
三国(福井)134	-	-	2	565	-	-	0	499	-	2	406	-
越前()135	0	143	386	84	-	-	175	151	-	250	221	-
敦賀()136	34	39	469	164	11	191	82	411	0	664	294	595
小浜()137	26	32	374	264	17	108	106	288	0	83	163	327
舞鶴(京都)138	1 927	38	2 725	139	-	-	1 631	112	1	84	2 781	350
宮津()139	792	51	495	164	-	-	324	99	0	172	252	381
網野()140	12	22	235	77	-	-	7	616	0	336	68	384
香住(兵庫)141	2	65	435	60	-	-	22	305	0	256	134	329
浜坂()142	1	461	36	428	-	-	3	946	0	420	69	438
境(鳥取)143	13 174	45	26 876	81	199	81	17 942	46	-	8 460	211	-
網代()144	-	-	12	859	-	-	2	434	-	9	408	-
鳥取()145	-	-	20	736	-	-	1	769	-	379	279	-
赤碓()146	5	451	13	773	-	-	1	876	-	170	191	-
浜田(島根)147	52	33	7 705	171	196	59	5 340	53	0	84	2 625	368
恵曇()148	73	44	111	267	27	99	44	162	-	14	464	-
大社()149	0	136	25	410	0	369	3	292	-	293	343	-
仁摩()150	-	-	41	241	0	230	4	243	-	44	462	-
益田()151	0	81	195	187	13	97	93	48	0	278	637	273
東シナ海区計152	14 134	43	68 932	223	19 479	93	134 033	94	297	109	31 131	576
下関(山口)153	78	362	1 556	320	172	67	187	118	-	91	284	-
萩小畑()154	417	117	2 488	350	238	65	990	82	24	79	970	451

(2) 漁港別品目別上場水揚量

漁港	かたぐちいわし		まあじ		むろあじ		さば類		さんま		ぶり類	
	上場水揚量	卸売価格	上場水揚量	卸売価格	上場水揚量	卸売価格	上場水揚量	卸売価格	上場水揚量	卸売価格	上場水揚量	卸売価格
北海道日本海北区(つづき)												
岩内(北海道)104	-	-	0	516	-	-	2	348	6	457	16	580
江差()105	-	-	-	-	-	-	-	-	-	1	629	-
枝幸()106	-	-	-	-	-	-	-	-	52	27	0	771
湧別()107	-	-	-	-	-	-	-	-	3	83	-	-
常呂()108	-	-	-	-	-	-	-	-	1	146	-	-
日本海北区計109	2 294	31	5 937	214	-	-	3 058	224	5 347	5 697	497	
青森(青森)110	-	-	-	-	-	-	-	-	-	-	-	-
野辺地()111	-	-	-	-	-	-	-	-	-	-	-	-
鯉ヶ沢()112	-	-	-	-	-	-	-	-	-	6	314	-
八森(秋田)113	-	-	1	252	-	-	0	30	-	1	425	-
船川()114	-	-	106	196	-	-	19	94	-	34	223	-
秋田()115	-	-	-	-	-	-	-	-	-	-	-	-
金浦()116	-	-	32	393	-	-	1	360	-	5	350	-
酒田(山形)117	-	-	32	256	-	-	126	339	-	34	456	-
由良()118	-	-	148	129	-	-	18	180	-	41	355	-
念珠関()119	-	-	45	187	-	-	5	317	-	12	483	-
新潟(新潟)120	0	525	2 788	146	-	-	2 254	184	-	1 742	439	-
岩船()121	-	-	33	278	-	-	4	511	-	30	422	-
出雲崎()122	-	-	10	443	-	-	0	988	-	2	332	-
上越()123	4	85	55	339	-	-	2	570	-	93	282	-
魚津(富山)124	115	11	1 031	293	-	-	162	303	0	264	463	330
新湊()125	455	15	354	255	-	-	48	349	0	177	303	392
氷見()126	1 720	36	1 300	286	-	-	418	367	5	356	2 931	583
日本海西区計127	19 527	39	43 439	-118	476	76	28 300	65	2 -143	21 187	-319	
小木(石川)128	0	414	2	481	-	-	3	665	-	3	268	-
七尾()129	2 359	12	1 622	203	11	21	1 379	102	0	88	1 828	339
宇出津()130	1 063	11	651	200	-	-	122	408	0	332	379	1 027
輪島()131	-	-	550	248	-	-	821	172	-	1 192	321	-
金沢()132	6	25	419	288	0	283	189	294	0	62	1 101	600
橋立()133	0	230	41	710	0	452	5	843	-	39	408	-
三国(福井)134	-	-	2	565	-	-	0	499	-	2	406	-
越前()135	0	143	386	84	-	-	175	151	-	250	221	-
敦賀()136	34	39	469	164	11	191	82	411	0	664	294	595
小浜()137	26	32	374	264	17	108	106	288	0	83	163	327
舞鶴(京都)138	1 927	40	2 725	146	-	-	1 631	117	1	88	2 781	367
宮津()139	792	51	495	164	-	-	324	99	0	172	252	381
網野()140	12	22	235	77	-	-	7	616	0	336	68	384
香住(兵庫)141	2	65	435	60	-	-	22	305	0	256	134	329
浜坂()142	1	461	36	428	-	-	3	946	0	420	69	438
境(鳥取)143	13 174	45	26 876	81	199	81	17 942	46	-	8 460	211	-
網代()144	-	-	12	859	-	-	2	434	-	9	408	-
鳥取()145	-	-	20	736	-	-	1	769	-	379	279	-
赤碓()146	5	451	13	773	-	-	1	876	-	170	191	-
浜田(島根)147	52	33	7 705	171	196	59	5 340	53	0	84	2 625	368
恵曇()148	73	44	111	267	27	99	44	162	-	14	464	-
大社()149	0	136	25	410	0	369	3	292	-	293	343	-
仁摩()150	-	-	41	241	0	230	4	243	-	44	462	-
益田()151	0	81	195	187	13	97	93	48	0	278	637	273
東シナ海区計152	14 134	43	68 932	223	19 479	93	134 033	94	297	109	31 131	

・卸売価格 (つづき)

単位 { 上場水揚量 : t
卸売価格 : 円/kg

かたい類 (生鮮)	たら (生鮮)		ほっけ		するめいか (生鮮)				するめいか (冷凍)						漁港
	上場 水揚量	卸売 価格	上場 水揚量	卸売 価格	上場 水揚量	卸売 価格	上場 水揚量	卸売 価格	計		遠洋		近海		
									上場 水揚量	卸売 価格	上場 水揚量	卸売 価格	上場 水揚量	卸売 価格	
177	224	31	223	996	52	1 410	287	18	252	-	-	-	18	252	104
1	660	10	483	34	68	1 395	292	-	-	-	-	-	-	-	105
474	311	58	82	2 031	29	151	123	-	-	-	-	-	-	-	106
208	382	27	19	1 914	41	238	125	-	-	-	-	-	-	-	107
82	426	7	30	742	52	65	154	-	-	-	-	-	-	-	108
1 273	588	1 377	341	510	101	10 043	278	1 862	255	-	-	-	1 862	255	109
152	475	48	309	40	202	2	393	-	-	-	-	-	-	-	110
19	324	-	-	-	-	-	-	-	-	-	-	-	-	-	111
59	725	37	250	34	58	353	208	-	-	-	-	-	-	-	112
81	872	88	323	64	28	89	278	-	-	-	-	-	-	-	113
72	730	217	342	26	64	700	287	-	-	-	-	-	-	-	114
-	-	-	-	-	-	835	267	-	-	-	-	-	-	-	115
81	682	67	330	29	67	38	227	-	-	-	-	-	-	-	116
102	628	212	371	33	95	852	266	1 862	255	-	-	-	1 862	255	117
119	719	130	379	24	88	149	253	-	-	-	-	-	-	-	118
64	524	294	333	45	89	133	239	-	-	-	-	-	-	-	119
72	561	33	175	115	146	2 772	269	-	-	-	-	-	-	-	120
160	495	196	251	41	107	507	267	-	-	-	-	-	-	-	121
40	498	9	307	10	89	3	241	-	-	-	-	-	-	-	122
110	537	10	315	43	94	36	255	-	-	-	-	-	-	-	123
52	587	4	2 250	3	134	342	275	-	-	-	-	-	-	-	124
8	953	0	1 471	1	146	746	282	-	-	-	-	-	-	-	125
82	352	32	766	1	428	2 488	307	-	-	-	-	-	-	-	126
9 241	566	695	412	492	93	15 412	323	17 868	261	-	-	-	17 868	261	127
29	401	1	580	14	86	528	369	16 327	260	-	-	-	16 327	260	128
35	686	54	737	1	61	539	289	-	-	-	-	-	-	-	129
41	589	57	570	1	79	411	256	-	-	-	-	-	-	-	130
589	517	320	383	374	69	881	229	-	-	-	-	-	-	-	131
743	670	91	636	99	180	4 618	322	0	242	-	-	-	0	242	132
302	579	6	395	2	338	13	222	-	-	-	-	-	-	-	133
100	883	2	894	0	339	90	387	-	-	-	-	-	-	-	134
775	661	2	518	-	-	534	371	-	-	-	-	-	-	-	135
56	763	1	785	-	-	29	114	599	233	-	-	-	599	233	136
182	559	0	751	-	-	33	157	-	-	-	-	-	-	-	137
151	<u>379</u>	1	<u>334</u>	-	-	160	<u>130</u>	-	-	-	-	-	-	-	138
41	447	-	-	-	-	81	103	-	-	-	-	-	-	-	139
15	676	0	2 100	-	-	12	490	-	-	-	-	-	-	-	140
911	463	62	117	-	-	299	334	-	-	-	-	-	-	-	141
517	538	11	266	-	-	716	367	793	298	-	-	-	793	298	142
1 184	396	-	-	-	-	2 975	358	149	268	-	-	-	149	268	143
603	700	3	503	-	-	399	296	-	-	-	-	-	-	-	144
672	504	65	201	-	-	35	370	-	-	-	-	-	-	-	145
29	955	-	-	-	-	12	443	-	-	-	-	-	-	-	146
1 328	687	9	103	-	-	1 266	276	-	-	-	-	-	-	-	147
697	528	1	118	-	-	1 736	358	-	-	-	-	-	-	-	148
58	543	0	200	-	-	8	318	-	-	-	-	-	-	-	149
184	498	9	80	-	-	33	300	-	-	-	-	-	-	-	150
1	652	0	794	-	-	5	129	-	-	-	-	-	-	-	151
1 854	606	-	-	-	-	7 173	298	-	-	-	-	-	-	-	152
1 037	736	-	-	-	-	100	324	-	-	-	-	-	-	-	153
39	701	-	-	-	-	71	256	-	-	-	-	-	-	-	154

・卸売価格 (つづき)

単位 { 上場水揚量 : t
卸売価格 : 円/kg

かたい類 (生鮮)	たら (生鮮)		ほっけ		するめいか (生鮮)				するめいか (冷凍)						漁港
	上場 水揚量	卸売 価格	上場 水揚量	卸売 価格	上場 水揚量	卸売 価格	上場 水揚量	卸売 価格	計		遠洋		近海		
									上場 水揚量	卸売 価格	上場 水揚量	卸売 価格	上場 水揚量	卸売 価格	
177	224	31	223	996	52	1 410	287	18	252	-	-	-	18	252	104
1	660	10	483	34	68	1 395	292	-	-	-	-	-	-	-	105
474	311	58	82	2 031	29	151	123	-	-	-	-	-	-	-	106
208	382	27	19	1 914	41	238	125	-	-	-	-	-	-	-	107
82	426	7	30	742	52	65	154	-	-	-	-	-	-	-	108
1 273	588	1 377	341	510	101	10 043	278	1 862	255	-	-	-	1 862	255	109
152	475	48	309	40	202	2	393	-	-	-	-	-	-	-	110
19	324	-	-	-	-	-	-	-	-	-	-	-	-	-	111
59	725	37	250	34	58	353	208	-	-	-	-	-	-	-	112
81	872	88	323	64	28	89	278	-	-	-	-	-	-	-	113
72	730	217	342	26	64	700	287	-	-	-	-	-	-	-	114
-	-	-	-	-	-	835	267	-	-	-	-	-	-	-	115
81	682	67	330	29	67	38	227	-	-	-	-	-	-	-	116
102	628	212	371	33	95	852	266	1 862	255	-	-	-	1 862	255	117
119	719	130	379	24	88	149	253	-	-	-	-	-	-	-	118
64	524	294	333	45	89	133	239	-	-	-	-	-	-	-	119
72	561	33	175	115	146	2 772	269	-	-	-	-	-	-	-	120
160	495	196	251	41	107	507	267	-	-	-	-	-	-	-	121
40	498	9	307	10	89	3	241	-	-	-	-	-	-	-	122
110	537	10	315	43	94	36	255	-	-	-	-	-	-	-	123
52	587	4	2 250	3	134	342	275	-	-	-	-	-	-	-	124
8	953	0	1 471	1	146	746	282	-	-	-	-	-	-	-	125
82	352	32	766	1	428	2 488	307	-	-	-	-	-	-	-	126
9 241	566	695	412	492	93	15 412	323	17 868	261	-	-	-	17 868	261	127
29	401	1	580	14	86	528	369	16 327	260	-	-	-	16 327	260	128
35	686	54	737	1	61	539	289	-	-	-	-	-	-	-	129
41	589	57	570	1	79	411	256	-	-	-	-	-	-	-	130
589	517	320	383	374	69	881	229	-	-	-	-	-	-	-	131
743	670	91	636	99	180	4 618	322	0	242	-	-	-	0	242	132
302	579	6	395	2	338	13	222	-	-	-	-	-	-	-	133
100	883	2	894	0	339	90	387	-	-	-	-	-	-	-	134
775	661	2	518	-	-	534	371	-	-	-	-	-	-	-	135
56	763	1	785	-	-	29	114	599	233	-	-	-	599	233	136
182	559	0	751	-	-	33	157	-	-	-	-	-	-	-	137
151	<u>379</u>	1	<u>334</u>	-	-	160	<u>130</u>	-	-	-	-	-	-	-	138
41	447	-	-	-	-	81	103	-	-	-	-	-	-	-	139
15	676	0	2 100	-	-	12	490	-	-	-	-	-	-	-	140
911	463	62	117	-	-	299	334	-	-	-	-	-	-	-	141
517	538	11	266	-	-	716	367	793	298	-	-	-	793	298	142
1 184	396	-	-	-	-	2 975	358	149	268	-	-	-	149	268	143
603	700	3	503	-	-	399	296	-	-	-	-	-	-	-	144
672	504	65	201	-	-	35	370	-	-	-	-	-	-	-	145
29	955	-	-	-	-	12	443	-	-	-	-	-	-	-	146
1 328	687	9	103	-	-	1 266	276	-	-	-	-	-	-	-	147
697	528	1	118	-	-	1 736	358	-	-	-	-	-	-	-	148
58	543	0	200	-	-	8	318	-	-	-	-	-	-	-	149
184	498	9	80	-	-	33	300	-	-	-	-	-	-	-	150
1	652	0	794	-	-	5	129	-	-	-	-	-	-	-	151
1 854	606	-	-	-	-	7 173	298	-	-	-	-	-	-	-	152
1 037	736	-	-	-											

・卸売価格（つづき）

単位 { 上場水揚量：t
卸売価格：円/kg

きはだ (生鮮)		きはだ (冷凍)		かつお (生鮮)		かつお (冷凍)		さけ・ます類 (生鮮)		まいわし		うるめいわし		漁港
上場 水揚量	卸売 価格	上場 水揚量	卸売 価格	上場 水揚量	卸売 価格	上場 水揚量	卸売 価格	上場 水揚量	卸売 価格	上場 水揚量	卸売 価格	上場 水揚量	卸売 価格	
-	-	-	-	5	389	-	-	0	619	24	283	20	104	155
-	-	-	-	-	-	-	-	-	-	79	53	283	90	156
14	184	-	-	23	267	-	-	-	-	28	104	292	110	157
0	300	-	-	83	129	-	-	-	-	64	110	95	58	158
-	-	-	-	0	817	-	-	-	-	-	-	-	-	159
23	321	-	-	137	202	-	-	-	-	33	133	815	79	160
-	-	-	-	1 444	263	-	-	-	-	5	191	437	98	161
1	342	-	-	104	184	-	-	-	-	174	204	1 106	71	162
19	991	-	-	3	820	-	-	-	-	1	332	-	-	163
-	-	-	-	1	180	-	-	-	-	0	273	12	351	164
-	-	-	-	0	263	-	-	-	-	-	-	-	-	165
-	-	-	-	-	-	-	-	-	-	-	-	-	-	166
-	-	-	-	2	266	-	-	-	-	22	157	2 581	78	167
-	-	-	-	0	228	-	-	-	-	2	33	-	-	168
0	1 575	-	-	3	706	-	-	-	-	0	568	4	237	169
-	-	-	-	13	346	-	-	-	-	8	226	896	127	170
166	513	-	-	339	162	41 259	127	-	-	28	80	1 902	109	171
-	-	947	232	661	126	19 229	114	-	-	-	0	48	172	172
-	-	-	-	0	275	-	-	-	-	-	0	105	173	173
0	991	-	-	0	228	-	-	-	-	-	1	96	174	174
1 229	<u>595</u>	-	-	2 293	<u>356</u>	-	-	-	-	39	118	25	<u>222</u>	175
0	1 084	-	-	0	587	-	-	-	-	39	98	361	88	176
939	703	-	-	50	304	-	-	-	-	-	-	-	-	177
191	728	-	-	9	206	-	-	-	-	-	-	-	-	178
15	628	-	-	8	283	-	-	-	-	-	-	-	-	179
10	862	-	-	0	226	-	-	-	-	-	-	-	-	180
-	-	-	-	2	636	-	-	0	867	281	370	319	205	181
-	-	-	-	-	-	-	-	-	-	2	260	-	-	182
-	-	-	-	-	-	-	-	-	-	0	390	-	-	183
-	-	-	-	-	-	-	-	-	-	-	-	-	-	184
-	-	-	-	-	-	-	-	-	-	-	-	-	-	185
-	-	-	-	-	-	-	-	-	-	0	797	-	-	186
-	-	-	-	2	594	-	-	-	-	1	334	-	-	187
-	-	-	-	0	850	-	-	-	-	23	297	1	258	188
-	-	-	-	-	-	-	-	-	-	2	68	-	-	189
-	-	-	-	-	-	-	-	-	-	-	-	-	-	190
-	-	-	-	-	-	-	-	-	-	0	260	-	-	191
-	-	-	-	-	-	-	-	-	-	0	405	0	1 350	192
-	-	-	-	-	-	-	-	-	-	-	-	-	-	193
-	-	-	-	-	-	-	-	-	-	11	615	-	-	194
-	-	-	-	-	-	-	-	0	867	2	1 912	0	200	195
-	-	-	-	-	-	-	-	-	-	-	-	-	-	196
-	-	-	-	-	-	-	-	-	-	-	-	-	-	197
-	-	-	-	-	-	-	-	-	-	-	-	-	-	198
-	-	-	-	-	-	-	-	-	-	-	-	-	-	199
-	-	-	-	-	-	-	-	9	240	92	64	64	200	200
-	-	-	-	-	-	-	-	0	74	-	-	-	-	201
-	-	-	-	-	-	-	-	0	3 867	-	-	-	-	202
-	-	-	-	-	-	-	-	-	-	-	-	-	-	203
-	-	-	-	-	-	-	-	-	-	-	-	-	-	204
-	-	-	-	-	-	-	-	-	-	-	-	-	-	205
-	-	-	-	-	-	-	-	0	419	-	-	-	-	206
-	-	-	-	-	-	-	-	-	-	231	359	226	262	207

・卸売価格（つづき）

単位 { 上場水揚量：t
卸売価格：円/kg

きはだ (生鮮)		きはだ (冷凍)		かつお (生鮮)		かつお (冷凍)		さけ・ます類 (生鮮)		まいわし		うるめいわし		漁港		
上場 水揚量	卸売 価格	上場 水揚量	卸売 価格	上場 水揚量	卸売 価格	上場 水揚量	卸売 価格	上場 水揚量	卸売 価格	上場 水揚量	卸売 価格	上場 水揚量	卸売 価格			
-	-	-	-	5	389	-	-	0	619	24	283	20	104	155		
-	-	-	-	-	-	-	-	-	-	79	53	283	90	156		
14	184	-	-	23	267	-	-	-	-	28	104	292	110	157		
0	300	-	-	83	129	-	-	-	-	64	110	95	58	158		
-	-	-	-	0	817	-	-	-	-	-	-	-	-	159		
23	321	-	-	137	202	-	-	-	-	33	133	815	79	160		
-	-	-	-	1 444	263	-	-	1 444	263	-	-	5	191	437	98	161
1	342	-	-	104	184	-	-	-	-	174	204	1 106	71	162		
19	991	-	-	3	820	-	-	-	-	1	332	-	-	163		
-	-	-	-	1	180	-	-	-	-	0	273	12	351	164		
-	-	-	-	0	263	-	-	-	-	-	-	-	-	165		
-	-	-	-	-	-	-	-	-	-	-	-	-	-	166		
-	-	-	-	2	266	-	-	-	-	22	157	2 581	78	167		
-	-	-	-	0	228	-	-	-	-	2	33	-	-	168		
0	1 575	-	-	3	706	-	-	-	-	0	568	4	237	169		
-	-	-	-	13	346	-	-	-	-	8	226	896	127	170		
166	513	-	-	339	162	41 259	127	-	-	28	80	1 902	109	171		
-	-	947	232	661	126	19 229	114	-	-	-	0	48	172	172		
-	-	-	-	0	275	-	-	-	-	-	0	105	173	173		
0	991	-	-	0	228	-	-	-	-	-	1	96	174	174		
1 229	<u>622</u>	-	-	2 293	<u>372</u>	-	-	-	-	39	118	25	<u>223</u>	175		
0	1 084	-	-	0	587	-	-	-	-	39	98	361	88	176		
939	703	-	-	50	304	-	-	-	-	-	-	-	-	177		
191	728	-	-	9	206	-	-	-	-	-	-	-	-	178		
15	628	-	-	8	283	-	-	-	-	-	-	-	-	179		
10	862	-	-	0	226	-	-	-	-	-	-	-	-	180		
-	-	-	-	2	636	-	-	0	867	281	370	319	205	181		
-	-	-	-	-	-	-	-	-	-	2	260	-	-	182		
-	-	-	-	-	-	-	-	-	-	0	390	-	-	183		
-	-	-	-	-	-	-	-	-	-	-	-	-	-	184		
-	-	-	-	-	-	-	-	-	-	-	-	-	-	185		
-	-	-	-	-	-	-	-	-	-	0	797	-	-	186		
-	-	-	-	2	594	-	-	-	-	1	334	-	-	187		
-	-	-	-	0	850	-	-	-	-	23	297	1	258	188		
-	-	-	-	-	-	-	-	-	-	2	68	-	-	189		
-	-	-	-	-	-	-	-	-	-	-	-	-	-	190		
-	-	-	-	-	-	-	-	-	-	0	260	-	-	191		
-	-	-	-	-	-	-	-	-	-	0	405	0	1 350	192		
-	-	-	-	-	-	-	-	-	-	-	-	-	-	193		
-	-	-	-	-	-	-	-	-	-	11	615	-	-	194		
-	-	-	-	-	-	-	-	0	867	2	1 912	0	200	195		
-	-	-	-	-	-	-	-	-	-	-	-	-	-	196		
-	-	-	-	-	-	-	-	-	-	-	-	-	-	197		
-	-	-	-	-	-	-	-	-	-	-	-	-	-	198		
-	-	-	-	-	-	-	-	-	-	-	-	-	-	199		
-	-	-	-	-	-	-	-	9	240	92	64	64	200	200		
-	-	-	-	-	-	-	-	0	74	-	-	-	-	201		
-	-	-	-	-	-	-	-	0	3 867	-	-	-	-	202		
-	-	-	-	-	-	-	-	-	-	-	-	-	-	203		
-	-	-	-	-	-	-	-	-	-	-	-	-	-	204		
-	-	-	-	-	-	-	-	-	-	-	-	-	-	205		
-	-	-	-	-	-	-	-	0	419	-	-	-	-	206		
-	-	-	-	-	-	-	-	-	-	231	359	226	262	207		

(2) 漁港別品目別上場水揚量

漁港	かたうちいわし		まあじ		むろあじ		さば類		さんま		ぶり類	
	上場水揚量	卸売価格	上場水揚量	卸売価格	上場水揚量	卸売価格	上場水揚量	卸売価格	上場水揚量	卸売価格	上場水揚量	卸売価格
東シナ海区 (つづき)												
仙崎(山口)155	36	184	1 119	321	263	63	468	99	12	259	826	448
特牛()156	258	140	69	852	-	-	69	54	-	-	338	482
福岡(福岡)157	-	-	5 597	215	755	141	8 064	178	-	-	2 901	486
唐津(佐賀)158	69	63	12 893	149	1 598	95	16 065	91	37	160	275	743
高串()159	-	-	7	573	-	-	0	105	-	-	1	622
松浦(長崎)160	3 236	29	22 341	224	3 313	97	41 270	103	57	34	2 571	284
長崎()161	1 234	34	11 214	233	3 203	106	25 210	91	-	-	6 128	443
佐世保()162	4 685	30	5 864	217	868	135	8 547	117	161	119	892	695
勝本()163	-	-	3	801	-	-	0	1 028	0	414	288	574
田平()164	42	24	177	175	33	64	96	66	3	67	98	511
西有家()165	-	-	4	519	0	515	0	284	-	-	6	293
福江()166	-	-	92	498	-	-	-	-	-	-	158	619
牛深(熊本)167	2 520	51	653	118	561	78	1 624	60	-	-	74	758
津奈木()168	-	-	2	130	-	-	-	-	-	-	0	310
本渡市北部()169	11	189	146	500	9	281	26	355	-	-	165	986
阿久根(鹿児島)170	1 482	52	1 474	314	312	189	2 350	64	-	-	68	525
枕崎()171	-	-	2 082	209	8 002	76	28 154	53	-	-	182	509
山川()172	-	-	1	229	37	21	0	135	-	-	0	661
東町()173	0	38	30	1 052	1	245	0	340	-	-	13 267	704
串木野()174	-	-	63	498	8	352	25	104	-	-	71	305
鹿児島()175	1	79	558	470	86	145	800	252	1	130	1 664	699
内之浦()176	66	20	499	278	21	136	87	133	2	31	73	771
那覇(沖縄)177	-	-	-	-	-	-	-	-	1	65	17	554
糸満()178	-	-	-	-	0	325	-	-	-	-	7	434
平良()179	-	-	-	-	0	312	-	-	-	-	1	951
石垣()180	-	-	-	-	-	-	-	-	-	-	-	-
瀬戸内海区計181												
泉佐野(大阪)182	-	-	11	679	-	-	0	1 010	-	-	-	-
淡輪()183	-	-	17	640	-	-	0	620	-	-	0	650
林崎(兵庫)184	-	-	4	891	6	423	11	379	-	-	12	437
室津()185	-	-	3	300	-	-	-	-	-	-	0	597
由良()186	-	-	8	1 658	-	-	5	700	-	-	2	1 268
湯浅中央(和歌山)187	4	65	7	1 098	8	944	7	727	-	-	2	1 059
比井崎()188	6	80	599	235	450	195	407	97	-	-	4	787
日生(岡山)189	-	-	14	174	-	-	0	225	-	-	0	720
下津井()190	-	-	1	201	-	-	0	304	-	-	-	-
寄島()191	-	-	0	280	-	-	-	-	-	-	-	-
水呑(広島)192	0	714	12	924	-	-	4	968	-	-	142	985
山波()193	-	-	0	871	-	-	-	-	-	-	1	421
吉浦()194	39	407	98	496	-	-	89	606	-	-	80	777
広島西()195	384	300	125	431	-	-	200	669	-	-	105	627
光(山口)196	64	59	2	424	-	-	0	656	-	-	2	541
床波()197	-	-	0	987	1	425	-	-	-	-	0	1 295
小松島(徳島)198	-	-	2	300	-	-	-	-	-	-	-	-
橋()199	16	36	0	842	2	753	0	833	-	-	0	584
引田(香川)200	2	46	129	87	7	157	4	111	-	-	2	736
庵治()201	7	46	1	292	-	-	0	330	-	-	0	1 117
観音寺()202	1	106	12	318	9	265	26	706	-	-	1	1 115
新居浜(愛媛)203	-	-	0	600	4	200	1	1 000	-	-	1	700
今治()204	-	-	0	1 296	0	263	4	1 007	-	-	1	323
上灘()205	1 049	182	23	302	-	-	1	227	-	-	0	425
柄杓田(福岡)206	-	-	0	419	-	-	-	-	-	-	0	1 067
大分(大分)207	34	172	845	409	3	93	741	393	-	-	1 689	883

(2) 漁港別品目別上場水揚量

漁港	かたうちいわし		まあじ		むろあじ		さば類		さんま		ぶり類	
	上場水揚量	卸売価格	上場水揚量	卸売価格	上場水揚量	卸売価格	上場水揚量	卸売価格	上場水揚量	卸売価格	上場水揚量	卸売価格
東シナ海区 (つづき)												
仙崎(山口)155	36	184	1 119	321	263	63	468	99	12	259	826	448
特牛()156	258	140	69	852	-	-	69	54	-	-	338	482
福岡(福岡)157	-	-	5 597	215	755	141	8 064	178	-	-	2 901	486
唐津(佐賀)158	69	63	12 893	149	1 598	95	16 065	91	37	160	275	743
高串()159	-	-	7	573	-	-	0	105	-	-	1	622
松浦(長崎)160	3 236	29	22 341	224	3 313	97	41 270	103	57	34	2 571	284
長崎()161	1 234	34	11 214	233	3 203	106	25 210	91	-	-	6 128	443
佐世保()162	4 685	30	5 864	217	868	135	8 547	117	161	119	892	695
勝本()163	-	-	3	801	-	-	0	1 028	0	414	288	574
田平()164	42	24	177	175	33	64	96	66	3	67	98	511
西有家()165	-	-	4	519	0	515	0	284	-	-	6	293
福江()166	-	-	92	498	-	-	-	-	-	-	158	619
牛深(熊本)167	2 520	51	653	118	561	78	1 624	60	-	-	74	758
津奈木()168	-	-	2	130	-	-	-	-	-	-	0	310
本渡市北部()169	11	189	146	500	9	281	26	355	-	-	165	986
阿久根(鹿児島)170	1 482	52	1 474	314	312	189	2 350	64	-	-	68	525
枕崎()171	-	-	2 082	209	8 002	76	28 154	53	-	-	182	509
山川()172	-	-	1	229	37	21	0	135	-	-	0	661
東町()173	0	38	30	1 052	1	245	0	340	-	-	13 267	704
串木野()174	-	-	63	498	8	352	25	104	-	-	71	305
鹿児島()175	1	80	558	476	86	145	800	253	1	130	1 664	706
内之浦()176	66	20	499	278	21	136	87	133	2	31	73	771
那覇(沖縄)177	-	-	-	-	-	-	-	-	1	65	17	554
糸満()178	-	-	-	-	0	325	-	-	-	-	7	434
平良()179	-	-	-	-	0	312	-	-	-	-	1	951
石垣()180	-	-	-	-	-	-	-	-	-	-	-	-
瀬戸内海区計181												
泉佐野(大阪)182	-	-	11	679	-	-	0	1 010	-	-	-	-
淡輪()183	-	-	17	640	-	-	0	620	-	-	0	650
林崎(兵庫)184	-	-	4	891	6	423	11	379	-	-	12	437
室津()185	-	-	3	300	-	-	-	-	-	-	0	597
由良()186	-	-	8	1 658	-	-	5	700	-	-	2	1 268
湯浅中央(和歌山)187	4	65	7	1 098	8	944	7	727	-	-	2	1 059
比井崎()188	6	80	599	235	450	195	407	97	-	-	4	787
日生(岡山)189	-	-	14	174	-	-	0	225	-	-	0	720
下津井()190	-	-	1	201	-	-	0	304	-	-	-	-
寄島()191	-	-	0	280	-	-	-	-	-	-	-	-
水呑(広島)192	0	714	12	924	-	-	4	968	-	-	142	985
山波()193	-	-	0	871	-	-	-	-	-	-	1	421
吉浦()194	39	407	98	496	-	-	89	606	-	-	80	777
広島西()195	384	300	125	431	-	-	200	669	-	-	105	627
光(山口)196	64	59	2	424	-	-	0	656	-	-	2	541
床波()197	-	-	0	987	1	425	-	-	-	-	0	1 295
小松島(徳島)198	-	-	2	300	-	-	-	-	-	-	-	-
橋()199	16	36	0	842	2	753	0	833	-	-	0	584
引田(香川)200	2	46	129	87	7	157	4	111	-	-	2	736
庵治()201	7	46	1	292	-	-	0	330	-	-	0	1 117
観音寺()202	1	106	12	318	9	265	26	706	-	-	1	1 115
新居浜(愛媛)203	-	-	0	600	4	200	1	1 000	-	-	1	700
今治()204	-	-	0	1 296	0	263	4	1 007	-	-	1	323
上灘()205	1 049	182	23	302	-	-	1	227	-	-	0	425
柄杓田(福岡)206	-	-	0	419	-	-	-	-	-	-	0</	

産地

2 品目別月別漁港別上場水揚量

産地水産物流通調査〔水揚量・価格調査（月別調査）〕及びJAFICの水産物流通情報調査の結果をあわせて											
品目 漁港	平.18 1月		2		3		4		5		
	上場 水揚量	卸売 価格	上場 水揚量	卸売 価格	上場 水揚量	卸売 価格	上場 水揚量	卸売 価格	上場 水揚量	卸売 価格	
まぐろ（生鮮）											
調査対象14漁港計	1	13	3 695	9	9 538	24	8 388	97	5 188	206	<u>2 810</u>
釜石（岩手）	2	1	4 782	-	-	-	-	-	-	1	3 332
大船渡（"）	3	2	4 546	-	-	-	-	0	1 820	7	3 035
気仙沼（宮城）	4	6	2 771	1	5 242	1	3 196	0	3 714	3	3 175
女川（"）	5	-	-	-	-	-	-	-	-	1	2 477
石巻（"）	6	0	564	0	2 599	0	2 520	0	2 459	2	2 723
塩釜（"）	7	0	5 800	-	-	-	-	0	4 044	33	2 241
銚子（千葉）	8	0	3 002	1	10 234	4	5 921	14	5 290	24	2 612
伊東（静岡）	9	-	-	-	-	-	-	-	-	-	-
勝浦（和歌山）	10	2	5 837	5	11 362	15	9 089	56	5 378	67	3 571
串本（"）	11	0	1 222	0	1 514	0	1 466	1	2 916	0	2 856
境（鳥取）	12	0	3 516	-	-	-	-	0	2 700	1	3 410
油津（宮崎）	13	0	4 249	2	7 681	4	9 570	24	4 871	41	2 925
鹿児島（鹿児島）	14	0	4 424	0	3 695	0	4 175	1	<u>3 929</u>	4	<u>2 473</u>
那覇（沖縄）	15	0	508	0	1 457	-	-	0	580	22	1 233
まぐろ（冷凍）											
調査対象4漁港計	16	122	1 887	84	1 660	189	1 582	61	1 862	-	-
室蘭（北海道）	17	-	-	-	-	-	-	-	-	-	-
石巻（宮城）	18	-	-	-	-	-	-	-	-	-	-
三崎（神奈川）	19	13	2 429	11	2 175	0	2 400	4	2 280	-	-
焼津（静岡）	20	109	1 822	73	1 580	189	1 580	57	1 832	-	-
びんなが（生鮮）											
調査対象15漁港計	21	2 529	<u>356</u>	2 582	<u>366</u>	2 279	<u>419</u>	1 793	<u>382</u>	2 216	<u>322</u>
気仙沼（宮城）	22	262	380	116	404	123	497	66	438	100	378
女川（"）	23	-	-	-	-	-	-	-	-	-	-
石巻（"）	24	0	577	-	-	-	-	0	263	3	322
塩釜（"）	25	337	377	277	433	227	521	122	443	186	303
小名浜（福島）	26	-	-	-	-	-	-	-	-	25	317
銚子（千葉）	27	379	367	382	423	234	513	115	398	143	331
勝浦（"）	28	239	<u>376</u>	160	<u>407</u>	94	<u>482</u>	108	<u>329</u>	827	<u>283</u>
清水（静岡）	29	-	-	-	-	-	-	-	-	3	355
焼津（"）	30	-	-	-	-	-	-	0	360	78	340
勝浦（和歌山）	31	766	357	935	360	975	398	966	372	595	358
串本（"）	32	11	375	32	262	9	358	13	308	0	86
佐世保（長崎）	33	0	515	-	-	1	114	2	270	1	252
油津（宮崎）	34	195	306	315	322	251	365	186	340	104	305
鹿児島（鹿児島）	35	49	<u>414</u>	48	<u>385</u>	26	<u>502</u>	15	<u>463</u>	31	<u>322</u>
那覇（沖縄）	36	289	300	317	272	338	334	200	431	120	388
びんなが（冷凍）											
調査対象7漁港計	37	70	236	119	285	190	328	38	336	121	410
気仙沼（宮城）	38	-	-	24	336	7	357	0	375	-	-
女川（"）	39	-	-	-	-	-	-	-	-	-	-
石巻（"）	40	-	-	-	-	-	-	-	-	-	-
清水（静岡）	41	-	-	-	-	3	358	-	-	3	406
焼津（"）	42	70	236	96	272	180	326	37	336	118	410
勝浦（和歌山）	43	-	-	-	-	-	-	-	-	-	-
枕崎（鹿児島）	44	-	-	-	-	-	-	-	-	-	-

注：1 JAFICの水産物流通情報調査の結果を利用している調査区は別表2参照（P.10～11）のこと。（以下、この表において同じ。）
2 1の調査区の1月から12月の累積値は、漁港別品目別上場水揚量・卸売価格（P.78～P.93）の数値と一致しない場合もある。（以下、この表に

産地

2 品目別月別漁港別上場水揚量

産地水産物流通調査〔水揚量・価格調査（月別調査）〕及びJAFICの水産物流通情報調査の結果をあわせて											
品目 漁港	平.18 1月		2		3		4		5		
	上場 水揚量	卸売 価格	上場 水揚量	卸売 価格	上場 水揚量	卸売 価格	上場 水揚量	卸売 価格	上場 水揚量	卸売 価格	
まぐろ（生鮮）											
調査対象14漁港計	1	13	3 695	9	9 538	24	8 388	97	5 188	206	<u>2 812</u>
釜石（岩手）	2	1	4 782	-	-	-	-	-	-	1	3 332
大船渡（"）	3	2	4 546	-	-	-	-	0	1 820	7	3 035
気仙沼（宮城）	4	6	2 771	1	5 242	1	3 196	0	3 714	3	3 175
女川（"）	5	-	-	-	-	-	-	-	-	1	2 477
石巻（"）	6	0	564	0	2 599	0	2 520	0	2 459	2	2 723
塩釜（"）	7	0	5 800	-	-	-	-	0	4 044	33	2 241
銚子（千葉）	8	0	3 002	1	10 234	4	5 921	14	5 290	24	2 612
伊東（静岡）	9	-	-	-	-	-	-	-	-	-	-
勝浦（和歌山）	10	2	5 837	5	11 362	15	9 089	56	5 378	67	3 571
串本（"）	11	0	1 222	0	1 514	0	1 466	1	2 916	0	2 856
境（鳥取）	12	0	3 516	-	-	-	-	0	2 700	1	3 410
油津（宮崎）	13	0	4 249	2	7 681	4	9 570	24	4 871	41	2 925
鹿児島（鹿児島）	14	0	4 424	0	3 695	0	4 175	1	<u>3 931</u>	4	<u>2 568</u>
那覇（沖縄）	15	0	508	0	1 457	-	-	0	580	22	1 233
まぐろ（冷凍）											
調査対象4漁港計	16	122	1 887	84	1 660	189	1 582	61	1 862	-	-
室蘭（北海道）	17	-	-	-	-	-	-	-	-	-	-
石巻（宮城）	18	-	-	-	-	-	-	-	-	-	-
三崎（神奈川）	19	13	2 429	11	2 175	0	2 400	4	2 280	-	-
焼津（静岡）	20	109	1 822	73	1 580	189	1 580	57	1 832	-	-
びんなが（生鮮）											
調査対象15漁港計	21	2 529	<u>358</u>	2 582	<u>367</u>	2 279	<u>420</u>	1 793	<u>383</u>	2 216	<u>328</u>
気仙沼（宮城）	22	262	380	116	404	123	497	66	438	100	378
女川（"）	23	-	-	-	-	-	-	-	-	-	-
石巻（"）	24	0	577	-	-	-	-	0	263	3	322
塩釜（"）	25	337	377	277	433	227	521	122	443	186	303
小名浜（福島）	26	-	-	-	-	-	-	-	-	25	317
銚子（千葉）	27	379	367	382	423	234	513	115	398	143	331
勝浦（"）	28	239	<u>395</u>	160	<u>427</u>	94	<u>506</u>	108	<u>346</u>	827	<u>297</u>
清水（静岡）	29	-	-	-	-	-	-	-	-	3	355
焼津（"）	30	-	-	-	-	-	-	0	360	78	340
勝浦（和歌山）	31	766	357	935	360	975	398	966	372	595	358
串本（"）	32	11	375	32	262	9	358	13	308	0	86
佐世保（長崎）	33	0	515	-	-	1	114	2	270	1	252
油津（宮崎）	34	195	306	315	322	251	365	186	340	104	305
鹿児島（鹿児島）	35	49	<u>434</u>	48	<u>403</u>	26	<u>523</u>	15	<u>483</u>	31	<u>337</u>
那覇（沖縄）	36	289	300	317	272	338	334	200	431	120	388
びんなが（冷凍）											
調査対象7漁港計	37	70	236	119	285	190	328	38	336	121	410
気仙沼（宮城）	38	-	-	24	336	7	357	0	375	-	-
女川（"）	39	-	-	-	-	-	-	-	-	-	-
石巻（"）	40	-	-	-	-	-	-	-	-	-	-
清水（静岡）	41	-	-	-	-	3	358	-	-	3	406
焼津（"）	42	70	236	96	272	180	326	37	336	118	410
勝浦（和歌山）	43	-	-	-	-	-	-	-	-	-	-
枕崎（鹿児島）	44	-	-	-	-	-	-	-	-	-	-

注：1 JAFICの水産物流通情報調査の結果を利用している調査区は別表2参照（P.10～11）のこと。（以下、この表において同じ。）
2 1の調査区の1月から12月の累積値は、漁港別品目別上場水揚量・卸売価格（P.78～P.93）の数値と一致しない場合もある。（以下、この表に

品目別月別漁港別上場水揚量・卸売価格（35品目）

・卸売価格（35品目）

取りまとめたものである。（以下、この表において同じ。）

単位 { 上場水揚量：t
卸売価格：円/kg

6		7		8		9		10		11		12		品目 ・ 漁港
上場 水揚量	卸売 価格	上場 水揚量	卸売 価格	上場 水揚量	卸売 価格	上場 水揚量	卸売 価格	上場 水揚量	卸売 価格	上場 水揚量	卸売 価格	上場 水揚量	卸売 価格	
693	1,575	1,140	1,295	650	1,263	34	1,518	14	1,913	7	2,182	5	2,907	1
4	3,683	2	2,737	0	3,614	0	3,433	-	-	-	-	0	4,591	2
12	2,665	1	2,286	0	2,991	0	1,459	0	1,675	0	2,645	0	2,846	3
38	497	13	1,014	63	833	5	1,159	2	1,710	2	2,399	1	3,009	4
1	2,667	0	3,244	-	-	-	-	-	-	-	-	-	-	5
5	1,491	3	1,965	0	2,685	0	1,576	0	1,674	0	2,625	0	598	6
116	1,369	11	1,453	361	1,293	16	1,814	8	1,960	3	2,275	1	4,114	7
6	1,513	0	1,000	3	1,914	13	1,240	3	1,419	1	1,622	1	2,975	8
-	-	0	2,548	-	-	0	3,000	0	1,242	-	-	0	2,100	9
15	1,667	0	178	-	-	0	2,569	1	2,222	-	-	0	971	10
0	1,676	0	1,468	0	876	0	2,101	0	494	-	-	0	1,828	11
386	1,858	1,103	1,296	220	1,322	-	-	-	-	-	-	-	-	12
25	1,431	-	-	-	-	-	-	-	-	-	-	-	-	13
10	1,557	0	2,255	2	1,483	0	1,399	1	4,069	1	2,848	1	3,996	14
75	729	6	508	0	1,206	-	-	0	902	1	946	1	1,576	15
40	1,578	76	2,665	50	2,383	182	1,839	129	2,256	272	2,356	218	3,020	16
-	-	-	-	-	-	-	-	-	-	-	-	-	-	17
-	-	-	-	-	-	-	-	-	-	-	-	-	-	18
-	-	4	2,845	14	2,419	19	2,534	10	2,746	17	2,472	16	2,640	19
40	1,578	72	2,656	37	2,370	164	1,760	119	2,213	255	2,348	202	3,049	20
7,300	297	2,724	280	649	213	592	389	618	1,933	370	2,582	368	21	
941	284	1,817	246	29	244	4	584	55	484	222	420	216	329	22
-	-	-	-	-	-	-	-	-	-	-	-	0	840	23
15	346	71	251	1	280	0	600	-	-	-	-	0	1,050	24
162	359	40	328	3	502	19	637	109	677	375	369	523	311	25
0	289	0	315	-	-	-	-	-	1	184	1	281	26	
253	287	13	258	4	663	14	582	33	543	317	375	415	343	27
5,286	286	368	240	-	-	0	457	13	520	236	383	338	364	28
3	336	-	-	-	-	-	-	-	-	-	-	-	-	29
255	283	24	261	-	-	-	-	-	-	-	-	-	-	30
326	457	337	477	193	742	107	671	71	790	327	414	626	387	31
-	-	-	-	-	-	-	-	-	-	-	-	1	458	32
1	372	3	249	0	260	0	402	1	155	2	355	2	310	33
4	416	6	342	5	414	0	466	8	537	76	324	120	369	34
0	374	1	156	0	531	1	240	3	651	44	381	60	441	35
55	477	44	490	45	556	68	460	97	552	332	290	280	485	36
553	342	5,718	307	490	296	463	320	398	282	1,229	442	202	272	37
158	266	85	249	2	304	8	356	0	452	24	548	-	-	38
-	-	0	263	13	289	-	-	-	-	-	-	-	-	39
9	272	19	267	0	280	-	-	-	-	-	-	-	-	40
7	325	-	-	-	-	-	-	-	-	-	-	1	274	41
379	376	5,614	308	476	296	455	320	398	282	1,205	440	201	272	42
-	-	-	-	-	-	-	-	-	-	-	-	-	-	43
-	-	-	-	-	-	-	-	-	-	-	-	-	-	44

において同じ。）

品目別月別漁港別上場水揚量・卸売価格（35品目）

・卸売価格（35品目）

取りまとめたものである。（以下、この表において同じ。）

単位 { 上場水揚量：t
卸売価格：円/kg

6		7		8		9		10		11		12		品目 ・ 漁港
上場 水揚量	卸売 価格	上場 水揚量	卸売 価格	上場 水揚量	卸売 価格	上場 水揚量	卸売 価格	上場 水揚量	卸売 価格	上場 水揚量	卸売 価格	上場 水揚量	卸売 価格	
693	1,576	1,140	1,295	650	1,263	34	1,518	14	1,913	7	2,182	5	2,909	1
4	3,683	2	2,737	0	3,614	0	3,433	-	-	-	-	0	4,591	2
12	2,665	1	2,286	0	2,991	0	1,459	0	1,675	0	2,645	0	2,846	3
38	497	13	1,014	63	833	5	1,159	2	1,710	2	2,399	1	3,009	4
1	2,667	0	3,244	-	-	-	-	-	-	-	-	-	-	5
5	1,491	3	1,965	0	2,685	0	1,576	0	1,674	0	2,625	0	598	6
116	1,369	11	1,453	361	1,293	16	1,814	8	1,960	3	2,275	1	4,114	7
6	1,513	0	1,000	3	1,914	13	1,240	3	1,419	1	1,622	1	2,975	8
-	-	0	2,548	-	-	0	3,000	0	1,242	-	-	0	2,100	9
15	1,667	0	178	-	-	0	2,569	1	2,222	-	-	0	971	10
0	1,676	0	1,468	0	876	0	2,101	0	494	-	-	0	1,828	11
386	1,858	1,103	1,296	220	1,322	-	-	-	-	-	-	-	-	12
25	1,431	-	-	-	-	-	-	-	-	-	-	-	-	13
10	1,557	0	2,255	2	1,483	0	1,399	1	4,069	1	2,848	1	3,996	14
75	729	6	508	0	1,206	-	-	0	902	1	946	1	1,576	15
40	1,578	76	2,665	50	2,383	182	1,839	129	2,256	272	2,356	218	3,020	16
-	-	-	-	-	-	-	-	-	-	-	-	-	-	17
-	-	-	-	-	-	-	-	-	-	-	-	-	-	18
-	-	4	2,845	14	2,419	19	2,534	10	2,746	17	2,472	16	2,640	19
40	1,578	72	2,656	37	2,370	164	1,760	119	2,213	255	2,348	202	3,049	20
7,300	307	2,724	280	649	213	592	389	619	1,933	373	2,582	371	21	
941	284	1,817	246	29	244	4	584	55	484	222	420	216	329	22
-	-	-	-	-	-	-	-	-	-	-	-	0	840	23
15	346	71	251	1	280	0	600	-	-	-	-	0	1,050	24
162	359	40	328	3	502	19	637	109	677	375	369	523	311	25
0	289	0	315	-	-	-	-	-	1	184	1	281	26	
253	287	13	258	4	663	14	582	33	543	317	375	415	343	27
5,286	300	368	252	-	-	0	480	13	546	236	402	338	383	28
3	336	-	-	-	-	-	-	-	-	-	-	-	-	29
255	283	24	261	-	-	-	-	-	-	-	-	-	-	30
326	457	337	477	193	742	107	671	71	790	327	414	626	387	31
-	-	-	-	-	-	-	-	-	-	-	-	1	458	32
1	372	3	249	0	260	0	402	1	155	2	355	2	310	33
4	416	6	342	5	414	0	466	8	537	76	324	120	369	34
0	392	1	164	0	557	1	251	3	676	44	400	60	463	35
55	477	44	490	45	556	68	460	97	552	332	290	280	485	36
553	342	5,718	307	490	296	463	320	398	282	1,229	442	202	272	37
158	266	85	249	2	304	8	356	0	452	24	548	-	-	38
-	-	0	263	13	289	-	-	-	-	-	-	-	-	39
9	272	19	267	0	280	-	-	-	-	-	-	-	-	40
7	325	-	-	-	-	-	-	-	-	-	-	1	274	41
379	376	5,614	308	476	296	455	320	398	282	1,205	440	201	272	42
-	-	-	-	-	-	-	-	-	-	-	-	-	-	43
-	-	-	-	-	-	-	-	-	-	-	-	-	-	44

において同じ。）

・卸売価格 (35品目) (つづき)

単位 { 上場水揚量 : t
卸売価格 : 円/kg

6		7		8		9		10		11		12		品目 漁港
上場 水揚量	卸売 価格	上場 水揚量	卸売 価格	上場 水揚量	卸売 価格	上場 水揚量	卸売 価格	上場 水揚量	卸売 価格	上場 水揚量	卸売 価格	上場 水揚量	卸売 価格	
1 976	513	1 353	474	1 241	730	1 599	991	1 544	1 308	1 635	1 150	1 369	1 267	1
49	474	622	396	455	392	128	877	26	1 570	79	1 167	114	1 164	2
81	404	31	550	87	425	4	550	1	857	1	633	1	563	3
142	890	66	823	193	1 170	593	1 113	690	1 380	546	1 181	335	1 309	4
74	471	6	459	10	579	1	455	-	-	-	-	-	-	5
552	584	36	525	125	1 110	455	1 123	387	1 431	417	1 309	346	1 483	6
802	370	319	341	39	519	11	627	83	1 490	172	1 313	111	1 388	7
-	-	0	611	-	-	0	700	-	-	-	-	-	-	8
26	493	-	-	-	-	-	-	-	-	-	-	-	-	9
132	681	116	724	128	965	158	753	139	1 148	204	924	232	1 065	10
-	-	-	-	-	-	-	-	-	-	-	-	0	1 681	11
1	1 216	0	1 198	0	1 673	0	1 457	2	1 397	7	1 345	14	1 646	12
0	214	0	1 116	-	0	206	-	0	166	0	737	0	737	13
20	664	42	808	51	917	49	846	45	1 021	51	903	61	1 026	14
97	631	115	653	153	840	200	657	172	821	159	804	156	1 046	15
1 542	833	2 225	804	1 946	738	1 532	712	1 937	766	2 320	783	1 814	722	16
-	-	-	-	-	-	-	-	-	-	-	-	-	-	17
15	324	76	387	166	318	0	170	-	-	-	-	-	-	18
1 110	896	1 208	882	1 146	887	958	869	1 179	877	1 407	866	964	909	19
-	-	-	-	-	-	-	-	-	-	-	-	2	682	20
407	696	941	737	629	582	573	449	741	606	911	656	772	549	21
-	-	-	-	-	-	-	-	-	-	-	-	-	-	22
10	86	-	-	6	102	-	-	17	104	3	120	75	113	23
1 025	566	1 313	527	894	705	1 047	565	267	833	209	855	239	845	24
4	289	108	289	51	263	31	405	1	987	4	874	5	952	25
67	340	285	348	137	539	202	420	-	-	-	-	-	-	26
15	530	171	494	81	827	376	609	20	1 353	13	1 307	11	1 376	27
44	496	17	287	56	519	34	552	-	-	0	393	-	-	28
212	498	61	441	21	852	80	519	9	1 161	9	1 143	6	1 482	29
22	479	8	500	1	573	4	481	3	902	6	1 048	3	1 153	30
2	745	3	611	3	875	0	758	1	831	-	-	1	1 186	31
59	641	-	-	-	-	-	-	-	-	-	-	-	-	32
212	483	324	651	270	841	139	636	52	897	69	708	68	656	33
0	312	-	-	1	768	0	1 411	1	706	1	1 203	1	1 227	34
-	-	2	378	6	201	0	240	1	79	2	265	6	445	35
161	773	77	950	21	1 421	20	1 358	37	1 427	32	1 391	10	1 348	36
12	510	11	590	39	524	22	398	23	363	18	406	11	597	37
99	580	114	562	112	670	88	496	74	473	27	679	42	872	38
117	692	131	643	94	748	50	676	46	815	29	757	75	841	39
2 755	377	2 888	435	2 153	394	2 934	290	3 613	324	4 058	281	4 276	226	40
-	-	-	-	-	-	-	-	-	-	-	-	-	-	41
-	-	-	-	2	87	1	100	-	-	0	395	-	-	42
15	347	86	269	117	310	19	400	-	-	-	-	5	413	43

・卸売価格 (35品目) (つづき)

単位 { 上場水揚量 : t
卸売価格 : 円/kg

6		7		8		9		10		11		12		品目 漁港
上場 水揚量	卸売 価格	上場 水揚量	卸売 価格	上場 水揚量	卸売 価格	上場 水揚量	卸売 価格	上場 水揚量	卸売 価格	上場 水揚量	卸売 価格	上場 水揚量	卸売 価格	
1 976	521	1 353	479	1 241	732	1 599	992	1 544	1 314	1 635	1 158	1 369	1 274	1
49	474	622	396	455	392	128	877	26	1 570	79	1 167	114	1 164	2
81	404	31	550	87	425	4	550	1	857	1	633	1	563	3
142	890	66	823	193	1 170	593	1 113	690	1 380	546	1 181	335	1 309	4
74	471	6	459	10	579	1	455	-	-	-	-	-	-	5
552	584	36	525	125	1 110	455	1 123	387	1 431	417	1 309	346	1 483	6
802	388	319	358	39	545	11	659	83	1 564	172	1 379	111	1 458	7
-	-	0	611	-	-	0	700	-	-	-	-	-	-	8
26	493	-	-	-	-	-	-	-	-	-	-	-	-	9
132	681	116	724	128	965	158	753	139	1 148	204	924	232	1 065	10
-	-	-	-	-	-	-	-	-	-	-	-	0	1 681	11
1	1 216	0	1 198	0	1 673	0	1 457	2	1 397	7	1 345	14	1 646	12
0	214	0	1 116	-	0	206	-	0	166	0	737	0	737	13
20	697	42	848	51	963	49	889	45	1 071	51	947	61	1 077	14
97	631	115	653	153	840	200	657	172	821	159	804	156	1 046	15
1 542	833	2 225	804	1 946	738	1 532	712	1 937	766	2 320	783	1 814	722	16
-	-	-	-	-	-	-	-	-	-	-	-	-	-	17
15	324	76	387	166	318	0	170	-	-	-	-	-	-	18
1 110	896	1 208	882	1 146	887	958	869	1 179	877	1 407	866	964	909	19
-	-	-	-	-	-	-	-	-	-	-	-	2	682	20
407	696	941	737	629	582	573	449	741	606	911	656	772	549	21
-	-	-	-	-	-	-	-	-	-	-	-	-	-	22
10	86	-	-	6	102	-	-	17	104	3	120	75	113	23
1 025	569	1 313	530	894	709	1 047	567	267	839	209	860	239	852	24
4	289	108	289	51	263	31	405	1	987	4	874	5	952	25
67	340	285	348	137	539	202	420	-	-	-	-	-	-	26
15	530	171	494	81	827	376	609	20	1 353	13	1 307	11	1 376	27
44	496	17	287	56	519	34	552	-	-	0	393	-	-	28
212	498	61	441	21	852	80	519	9	1 161	9	1 143	6	1 482	29
22	502	8	525	1	602	4	505	3	947	6	1 100	3	1 211	30
2	745	3	611	3	875	0	758	1	831	-	-	1	1 186	31
59	641	-	-	-	-	-	-	-	-	-	-	-	-	32
212	483	324	651	270	841	139	636	52	897	69	708	68	656	33
0	312	-	-	1	768	0	1 411	1	706	1	1 203	1	1 227	34
-	-	2	378	6	201	0	240	1	79	2	265	6	445	35
161	773	77	950	21	1 421	20	1 358	37	1 427	32	1 391	10	1 348	36
12	510	11	590	39	524	22	398	23	363	18	406	11	597	37
99	606	114	588	112	703	88	520	74	493	27	706	42	912	38
117	692	131	643	94	748	50	676	46	815	29	757	75	841	39
2 755	377	2 888	435	2 153	394	2 934	290	3 613	324	4 058	281	4 276	226	40
-	-	-	-	-	-	-	-	-	-	-	-	-	-	41
-	-	-	-	2	87	1	100	-	-	0	395	-	-	42
15	347	86	269	117	310	19	400	-	-	-	-	5	413	43

2 品目別月別漁港別上場水揚量

品目 漁港	平.18 1月		2		3		4		5	
	上場 水揚量	卸売 価格	上場 水揚量	卸売 価格	上場 水揚量	卸売 価格	上場 水揚量	卸売 価格	上場 水揚量	卸売 価格
きはだ(冷凍)(つづき)										
小名浜(福島) 1	-	-	-	-	-	-	-	-	-	-
三崎(神奈川) 2	91	398	60	421	171	460	108	569	37	683
清水(静岡) 3	-	-	-	-	1	423	-	-	0	510
焼津(〃) 4	816	173	1 816	193	2 478	288	1 871	324	1 667	253
勝浦(和歌山) 5	-	-	-	-	-	-	-	-	-	-
山川(鹿児島) 6	76	185	100	175	61	192	140	215	2	212
まかじき(生鮮)										
調査対象14漁港計 7	22	1 186	34	997	81	911	52	1 129	96	645
宮古(岩手) 8	-	-	-	-	-	-	-	-	-	-
釜石(〃) 9	-	-	-	-	-	-	-	-	-	-
気仙沼(宮城) 10	4	1 029	2	961	5	984	8	765	11	702
塩釜(〃) 11	3	685	3	832	4	801	1	935	1	975
小名浜(福島) 12	0	2 088	0	2 379	-	-	-	-	-	-
銚子(千葉) 13	8	1 573	8	979	18	988	7	1 201	6	970
勝浦(〃) 14	2	1 451	2	1 488	5	1 106	0	490	-	-
伊東(静岡) 15	-	-	0	1 733	-	-	-	-	-	-
勝浦(和歌山) 16	2	809	10	1 172	33	873	23	1 224	39	706
串本(〃) 17	0	879	0	1 281	1	877	0	679	0	82
佐世保(長崎) 18	0	630	0	735	-	-	-	-	-	-
油津(宮崎) 19	0	766	5	915	11	923	9	1 400	20	774
鹿児島(鹿児島) 20	0	869	1	793	1	684	0	721	1	518
那覇(沖縄) 21	2	549	3	427	3	580	3	479	19	233
まかじき(冷凍)										
調査対象5漁港計 22	-	-	1	734	1	382	0	551	0	234
気仙沼(宮城) 23	-	-	1	736	1	375	0	551	-	-
石巻(〃) 24	-	-	-	-	-	-	-	-	-	-
清水(静岡) 25	-	-	-	-	0	344	-	-	0	234
勝浦(和歌山) 26	-	-	-	-	-	-	-	-	-	-
那覇(沖縄) 27	-	-	0	706	0	895	-	-	-	-
めかじき(生鮮)										
調査対象15漁港計 28	637	785	568	841	562	941	427	907	319	835
宮古(岩手) 29	-	-	-	-	-	-	-	-	-	-
釜石(〃) 30	-	-	-	-	-	-	-	-	-	-
大船渡(〃) 31	-	-	-	-	-	-	-	-	-	-
気仙沼(宮城) 32	535	797	442	868	420	955	350	891	270	821
石巻(〃) 33	-	-	-	-	-	-	-	-	-	-
塩釜(〃) 34	4	750	2	774	1	802	3	1 006	4	932
小名浜(福島) 35	0	740	-	-	-	-	-	-	-	-
銚子(千葉) 36	28	862	32	877	44	996	18	1 163	12	1 083
勝浦(〃) 37	5	686	2	645	1	790	0	970	-	-
勝浦(和歌山) 38	44	712	52	768	53	928	29	1 004	17	1 008
松浦(長崎) 39	0	840	-	-	0	788	0	420	0	784
佐世保(〃) 40	-	-	0	1 167	1	1 525	-	-	-	-
油津(宮崎) 41	7	710	18	784	27	853	12	1 079	4	1 063
鹿児島(鹿児島) 42	2	613	3	573	1	630	2	728	3	646
那覇(沖縄) 43	13	492	18	453	14	583	13	609	9	525

2 品目別月別漁港別上場水揚量

品目 漁港	平.18 1月		2		3		4		5	
	上場 水揚量	卸売 価格	上場 水揚量	卸売 価格	上場 水揚量	卸売 価格	上場 水揚量	卸売 価格	上場 水揚量	卸売 価格
きはだ(冷凍)(つづき)										
小名浜(福島) 1	-	-	-	-	-	-	-	-	-	-
三崎(神奈川) 2	91	398	60	421	171	460	108	569	37	683
清水(静岡) 3	-	-	-	-	1	423	-	-	0	510
焼津(〃) 4	816	173	1 816	193	2 478	288	1 871	324	1 667	253
勝浦(和歌山) 5	-	-	-	-	-	-	-	-	-	-
山川(鹿児島) 6	76	185	100	175	61	192	140	215	2	212
まかじき(生鮮)										
調査対象14漁港計 7	22	1 194	34	1 003	81	915	52	1 129	96	645
宮古(岩手) 8	-	-	-	-	-	-	-	-	-	-
釜石(〃) 9	-	-	-	-	-	-	-	-	-	-
気仙沼(宮城) 10	4	1 029	2	961	5	984	8	765	11	702
塩釜(〃) 11	3	685	3	832	4	801	1	935	1	975
小名浜(福島) 12	0	2 088	0	2 379	-	-	-	-	-	-
銚子(千葉) 13	8	1 573	8	979	18	988	7	1 201	6	970
勝浦(〃) 14	2	1 524	2	1 562	5	1 162	0	515	-	-
伊東(静岡) 15	-	-	0	1 733	-	-	-	-	-	-
勝浦(和歌山) 16	2	809	10	1 172	33	873	23	1 224	39	706
串本(〃) 17	0	879	0	1 281	1	877	0	679	0	82
佐世保(長崎) 18	0	630	0	735	-	-	-	-	-	-
油津(宮崎) 19	0	766	5	915	11	923	9	1 400	20	774
鹿児島(鹿児島) 20	0	913	1	833	1	710	0	736	1	542
那覇(沖縄) 21	2	549	3	427	3	580	3	479	19	233
まかじき(冷凍)										
調査対象5漁港計 22	-	-	1	734	1	382	0	551	0	234
気仙沼(宮城) 23	-	-	1	736	1	375	0	551	-	-
石巻(〃) 24	-	-	-	-	-	-	-	-	-	-
清水(静岡) 25	-	-	-	-	0	344	-	-	0	234
勝浦(和歌山) 26	-	-	-	-	-	-	-	-	-	-
那覇(沖縄) 27	-	-	0	706	0	895	-	-	-	-
めかじき(生鮮)										
調査対象15漁港計 28	637	785	568	841	562	941	427	907	319	835
宮古(岩手) 29	-	-	-	-	-	-	-	-	-	-
釜石(〃) 30	-	-	-	-	-	-	-	-	-	-
大船渡(〃) 31	-	-	-	-	-	-	-	-	-	-
気仙沼(宮城) 32	535	797	442	868	420	955	350	891	270	821
石巻(〃) 33	-	-	-	-	-	-	-	-	-	-
塩釜(〃) 34	4	750	2	774	1	802	3	1 006	4	932
小名浜(福島) 35	0	740	-	-	-	-	-	-	-	-
銚子(千葉) 36	28	862	32	877	44	996	18	1 163	12	1 083
勝浦(〃) 37	5	720	2	678	1	830	0	1 018	-	-
勝浦(和歌山) 38	44	712	52	768	53	928	29	1 004	17	1 008
松浦(長崎) 39	0	840	-	-	0	788	0	420	0	784
佐世保(〃) 40	-	-	0	1 167	1	1 525	-	-	-	-
油津(宮崎) 41	7	710	18	784	27	853	12	1 079	4	1 063
鹿児島(鹿児島) 42	2	637	3	589	1	648	2	747	3	662
那覇(沖縄) 43	13	492	18	453	14	583	13	609	9	525

品目別月別漁港別上場水揚量・卸売価格 (35品目)

・卸売価格 (35品目) (つづき)

単位 { 上場水揚量 : t
卸売価格 : 円/kg

6		7		8		9		10		11		12		品目 ・ 漁港
上場 水揚量	卸売 価格	上場 水揚量	卸売 価格	上場 水揚量	卸売 価格	上場 水揚量	卸売 価格	上場 水揚量	卸売 価格	上場 水揚量	卸売 価格	上場 水揚量	卸売 価格	
-	-	-	-	-	-	-	-	-	-	-	-	-	-	1
127	701	196	706	352	584	176	585	209	550	25	573	109	581	2
-	-	-	-	-	-	-	-	-	-	-	-	-	-	3
2 586	362	2 606	420	1 674	361	2 738	271	3 264	313	3 911	279	3 889	214	4
-	-	-	-	-	-	-	-	-	-	-	-	-	-	5
26	308	-	-	8	401	-	-	140	247	122	262	272	250	6
71	322	283	286	455	304	241	383	133	601	95	724	93	1 085	7
-	-	9	284	44	290	16	527	5	628	1	1 313	1	1 279	8
-	-	-	-	1	654	2	952	1	1 055	1	1 071	-	-	9
16	382	268	286	390	305	203	376	78	704	27	1 100	47	1 216	10
2	407	1	333	10	281	9	303	26	450	34	558	16	907	11
-	-	-	-	-	-	-	-	-	-	1	1 453	2	1 324	12
9	331	1	185	8	255	10	239	16	408	19	540	19	1 009	13
-	-	0	69	-	-	-	-	4	468	7	539	2	902	14
-	-	-	-	0	632	0	454	-	-	-	-	-	-	15
11	421	0	295	0	830	0	422	3	319	4	543	2	660	16
0	179	0	123	0	215	0	138	0	194	0	260	-	-	17
-	-	0	638	0	548	0	609	0	498	0	686	0	1 575	18
7	298	0	271	0	343	0	567	0	554	1	444	0	416	19
3	359	0	363	2	560	1	545	0	497	-	-	1	607	20
22	221	2	230	0	603	0	532	1	514	1	521	1	531	21
-	-	0	32	8	270	0	78	0	700	0	673	1	249	22
-	-	-	-	8	270	-	-	-	-	-	-	-	-	23
-	-	0	32	-	-	0	32	-	-	-	-	-	-	24
-	-	-	-	-	-	-	-	-	-	-	-	1	245	25
-	-	-	-	-	-	-	-	-	-	-	-	-	-	26
-	-	-	-	-	-	0	555	0	700	0	673	0	315	27
135	974	243	874	585	655	287	826	652	716	751	677	734	727	28
5	1 083	17	936	62	613	20	789	13	791	11	738	2	1 052	29
3	974	18	942	42	680	6	733	2	940	1	852	-	-	30
-	-	1	846	1	689	0	670	0	713	0	752	0	903	31
93	1 035	177	903	440	659	208	878	589	710	638	675	503	762	32
-	-	0	1 050	-	-	0	704	0	740	0	699	0	1 050	33
3	912	2	773	9	734	12	838	14	857	23	750	33	605	34
-	-	-	-	-	-	-	-	-	1	781	1	748	35	35
7	1 013	0	812	5	911	10	792	10	901	32	755	76	740	36
-	-	-	-	-	-	0	583	3	825	14	723	30	797	37
10	866	11	596	8	458	5	660	4	734	12	594	41	588	38
0	1 059	0	1 050	0	1 681	0	1 061	0	1 576	0	875	0	1 082	39
-	-	0	1 322	0	252	-	-	0	268	-	-	0	766	40
2	960	0	729	0	981	0	914	1	595	2	648	6	642	41
2	664	2	717	1	764	3	650	1	683	2	659	4	647	42
11	550	13	574	17	615	23	480	15	540	16	457	36	428	43

品目別月別漁港別上場水揚量・卸売価格 (35品目)

・卸売価格 (35品目) (つづき)

単位 { 上場水揚量 : t
卸売価格 : 円/kg

6		7		8		9		10		11		12		品目 ・ 漁港
上場 水揚量	卸売 価格	上場 水揚量	卸売 価格	上場 水揚量	卸売 価格	上場 水揚量	卸売 価格	上場 水揚量	卸売 価格	上場 水揚量	卸売 価格	上場 水揚量	卸売 価格	
-	-	-	-	-	-	-	-	-	-	-	-	-	-	1
127	701	196	706	352	584	176	585	209	550	25	573	109	581	2
-	-	-	-	-	-	-	-	-	-	-	-	-	-	3
2 586	362	2 606	420	1 674	361	2 738	271	3 264	313	3 911	279	3 889	214	4
-	-	-	-	-	-	-	-	-	-	-	-	-	-	5
26	308	-	-	8	401	-	-	140	247	122	262	272	250	6
71	323	283	286	455	304	241	383	133	602	95	726	93	1 086	7
-	-	9	284	44	290	16	527	5	628	1	1 313	1	1 279	8
-	-	-	-	1	654	2	952	1	1 055	1	1 071	-	-	9
16	382	268	286	390	305	203	376	78	704	27	1 100	47	1 216	10
2	407	1	333	10	281	9	303	26	450	34	558	16	907	11
-	-	-	-	-	-	-	-	-	-	1	1 453	2	1 324	12
9	331	1	185	8	255	10	239	16	408	19	540	19	1 009	13
-	-	0	69	-	-	-	-	4	468	7	539	2	902	14
-	-	-	-	0	632	0	454	-	-	-	-	-	-	15
11	421	0	295	0	830	0	422	3	319	4	543	2	660	16
0	179	0	123	0	215	0	138	0	194	0	260	-	-	17
-	-	0	638	0	548	0	609	0	498	0	686	0	1 575	18
7	298	0	271	0	343	0	567	0	554	1	444	0	416	19
3	377	0	381	2	588	1	570	0	522	-	-	1	637	20
22	221	2	230	0	603	0	532	1	514	1	521	1	531	21
-	-	0	32	8	270	0	78	0	700	0	673	1	249	22
-	-	-	-	8	270	-	-	-	-	-	-	-	-	23
-	-	0	32	-	-	0	32	-	-	-	-	-	-	24
-	-	-	-	-	-	-	-	-	-	-	-	1	245	25
-	-	-	-	-	-	-	-	-	-	-	-	-	-	26
-	-	-	-	-	-	0	555	0	700	0	673	0	315	27
135	974	243	874	585	655	287	826	652	716	751	677	734	729	28
5	1 083	17	936	62	613	20	789	13	791	11	738	2	1 052	29
3	974	18	942	42	680	6	733	2	940	1	852	-	-	30
-	-	1	846	1	689	0	670	0	713	0	752	0	903	31
93	1 035	177	903	440	659	208	878	589	710	638	675	503	762	32
-	-	0	1 050	-	-	0	704	0	740	0	699	0	1 050	33
3	912	2	773	9	734	12	838	14	857	23	750	33	605	34
-	-	-	-	-	-	-	-	-	1	781	1	748	35	35
7	1 013	0	812	5	911	10	792	10	901	32	755	76	740	36
-	-	-	-	-	-	0	583	3	825	14	723	30	797	37
10	866	11	596	8	458	5	660	4	734	12	594	41	588	38
0	1 059	0	1 050	0	1 681	0	1 061	0	1 576	0	875	0	1 082	39
-	-	0	1 322	0	252	-	-	0	268	-	-	0	766	40
2	960	0	729	0	981	0	914	1	595	2	648	6	642	41
2	686	2	734	1	791	3	671	1	712	2	687	4	671	42
11	550	13	574	17	615	23	480	15	540	16	457	36	428	43

2 品目別月別漁港別上場水揚量

品目 漁港	平.18 1月		2		3		4		5		
	上場 水揚量	卸売 価格	上場 水揚量	卸売 価格	上場 水揚量	卸売 価格	上場 水揚量	卸売 価格	上場 水揚量	卸売 価格	
めかじき(冷凍)											
調査対象5漁港計	1	-	-	-	0	656	-	-	-	-	
室蘭(北海道)	2	-	-	-	-	-	-	-	-	-	
女川(宮城)	3	-	-	-	-	-	-	-	-	-	
石巻(〃)	4	-	-	-	-	-	-	-	-	-	
清水(静岡)	5	-	-	-	0	656	-	-	-	-	
勝浦(和歌山)	6	-	-	-	-	-	-	-	-	-	
かつお(生鮮)											
調査対象15漁港計	7	205	282	888	314	1 536	548	2 375	584	5 761	505
大船渡(岩手)	8	-	-	-	-	-	-	-	-	-	-
気仙沼(宮城)	9	0	191	-	-	-	-	-	-	-	-
石巻(〃)	10	1	287	7	234	-	-	0	332	26	293
塩釜(〃)	11	-	-	-	-	-	-	-	-	-	-
小名浜(福島)	12	-	-	-	-	1	789	21	646	251	507
銚子(千葉)	13	0	1 241	2	1 065	36	699	34	645	364	453
勝浦(〃)	14	135	332	686	305	976	515	1 640	614	4 133	557
沼津(静岡)	15	-	-	69	311	112	461	42	435	132	498
串本(和歌山)	16	3	1 253	31	910	101	1 014	126	794	50	955
福岡(福岡)	17	-	-	-	-	-	-	-	-	1	395
唐津(佐賀)	18	-	-	-	-	-	-	-	-	8	61
長崎(長崎)	19	40	95	51	96	66	102	71	97	153	73
枕崎(鹿児島)	20	12	154	5	134	31	350	31	276	108	95
山川(〃)	21	9	77	25	167	5	117	6	88	54	88
鹿児島(〃)	22	5	444	12	558	208	678	404	522	481	339
かつお(冷凍)											
調査対象8漁港計	23	14 494	123	15 563	122	20 740	137	22 598	125	23 542	140
気仙沼(宮城)	24	-	-	1	59	-	-	-	-	-	-
女川(〃)	25	-	-	-	-	-	-	-	-	-	-
石巻(〃)	26	-	-	-	-	-	-	-	-	-	-
小名浜(福島)	27	-	-	-	-	-	-	-	-	-	-
清水(静岡)	28	-	-	-	-	-	-	-	-	4	133
焼津(〃)	29	8 961	136	10 684	127	13 054	136	14 030	134	16 281	151
枕崎(鹿児島)	30	3 337	109	3 040	111	4 220	154	5 915	111	6 086	117
山川(〃)	31	2 196	92	1 839	110	3 466	120	2 654	110	1 172	108
まいわし											
調査対象15漁港計	32	232	267	565	124	1 020	81	197	106	104	189
気仙沼(宮城)	33	-	-	-	-	-	-	-	-	-	-
女川(〃)	34	0	505	-	-	0	315	-	-	4	235
石巻(〃)	35	-	-	0	158	-	-	-	-	2	348
小名浜(福島)	36	-	-	-	-	-	-	-	-	0	27
大津(茨城)	37	-	-	-	-	-	-	-	-	-	-
大波崎(〃)	38	-	-	-	-	183	78	-	-	-	-
銚子(千葉)	39	61	299	55	274	398	39	168	94	34	45
三崎(神奈川)	40	7	560	-	-	2	154	-	-	13	180
伊東(静岡)	41	1	526	3	348	4	172	1	287	2	256
沼津(〃)	42	19	174	-	-	1	1 400	1	1 000	-	-
焼津(〃)	43	0	1 575	8	168	1	112	0	630	0	867

2 品目別月別漁港別上場水揚量

品目 漁港	平.18 1月		2		3		4		5		
	上場 水揚量	卸売 価格	上場 水揚量	卸売 価格	上場 水揚量	卸売 価格	上場 水揚量	卸売 価格	上場 水揚量	卸売 価格	
めかじき(冷凍)											
調査対象5漁港計	1	-	-	-	0	656	-	-	-	-	
室蘭(北海道)	2	-	-	-	-	-	-	-	-	-	
女川(宮城)	3	-	-	-	-	-	-	-	-	-	
石巻(〃)	4	-	-	-	-	-	-	-	-	-	
清水(静岡)	5	-	-	-	0	656	-	-	-	-	
勝浦(和歌山)	6	-	-	-	-	-	-	-	-	-	
かつお(生鮮)											
調査対象15漁港計	7	205	293	888	326	1 536	569	2 375	699	5 761	526
大船渡(岩手)	8	-	-	-	-	-	-	-	-	-	-
気仙沼(宮城)	9	0	191	-	-	-	-	-	-	-	-
石巻(〃)	10	1	287	7	234	-	-	0	332	26	293
塩釜(〃)	11	-	-	-	-	-	-	-	-	-	-
小名浜(福島)	12	-	-	-	-	1	789	21	646	251	507
銚子(千葉)	13	0	1 241	2	1 065	36	699	34	645	364	453
勝浦(〃)	14	135	349	686	320	976	540	1 640	644	4 133	585
沼津(静岡)	15	-	-	69	311	112	461	42	435	132	498
串本(和歌山)	16	3	1 253	31	910	101	1 014	126	794	50	955
福岡(福岡)	17	-	-	-	-	-	-	-	-	1	395
唐津(佐賀)	18	-	-	-	-	-	-	-	-	8	61
長崎(長崎)	19	40	95	51	96	66	102	71	97	153	73
枕崎(鹿児島)	20	12	154	5	134	31	350	31	276	108	95
山川(〃)	21	9	77	25	167	5	117	6	88	54	88
鹿児島(〃)	22	5	447	12	582	208	711	404	546	481	354
かつお(冷凍)											
調査対象8漁港計	23	14 494	123	15 563	122	20 740	137	22 598	125	23 542	140
気仙沼(宮城)	24	-	-	1	59	-	-	-	-	-	-
女川(〃)	25	-	-	-	-	-	-	-	-	-	-
石巻(〃)	26	-	-	-	-	-	-	-	-	-	-
小名浜(福島)	27	-	-	-	-	-	-	-	-	-	-
清水(静岡)	28	-	-	-	-	-	-	-	-	4	133
焼津(〃)	29	8 961	136	10 684	127	13 054	136	14 030	134	16 281	151
枕崎(鹿児島)	30	3 337	109	3 040	111	4 220	154	5 915	111	6 086	117
山川(〃)	31	2 196	92	1 839	110	3 466	120	2 654	110	1 172	108
まいわし											
調査対象15漁港計	32	232	267	565	124	1 020	81	197	106	104	189
気仙沼(宮城)	33	-	-	-	-	-	-	-	-	-	-
女川(〃)	34	0	505	-	-	0	315	-	-	4	235
石巻(〃)	35	-	-	0	158	-	-	-	-	2	348
小名浜(福島)	36	-	-	-	-	-	-	-	-	0	27
大津(茨城)	37	-	-	-	-	-	-	-	-	-	-
大波崎(〃)	38	-	-	-	-	183	78	-	-	-	-
銚子(千葉)	39	61	299	55	274	398	39	168	94	34	45
三崎(神奈川)	40	7	560	-	-	2	154	-	-	13	180
伊東(静岡)	41	1	526	3	348	4	172	1	287	2	256
沼津(〃)	42	19	174	-	-	1	1 400	1	1 000	-	-
焼津(〃)	43	0	1 575	8	168	1	112	0	630	0	867

・卸売価格（35品目）（つづき）

6		7		8		9		10		11		12		品目・漁港
上場水揚量	卸売価格	上場水揚量	卸売価格	上場水揚量	卸売価格	上場水揚量	卸売価格	上場水揚量	卸売価格	上場水揚量	卸売価格	上場水揚量	卸売価格	
-	-	-	-	-	-	-	-	-	-	-	-	0	580	1
-	-	-	-	-	-	-	-	-	-	-	-	-	-	2
-	-	-	-	-	-	-	-	-	-	-	-	-	-	3
-	-	-	-	-	-	-	-	-	-	-	-	-	-	4
-	-	-	-	-	-	-	-	-	-	-	-	0	580	5
-	-	-	-	-	-	-	-	-	-	-	-	-	-	6
8 756	<u>284</u>	26 015	<u>111</u>	19 723	158	7 977	<u>319</u>	3 828	356	1 475	<u>367</u>	426	151	7
-	-	797	126	747	203	298	316	395	381	16	588	-	-	8
265	273	8 706	118	7 869	161	5 968	341	2 899	382	1 106	435	4	587	9
1 797	251	8 621	96	7 106	135	460	277	1	236	-	-	-	-	10
137	203	957	88	480	130	21	255	-	-	-	-	-	-	11
1 369	258	1 887	109	1 475	210	447	266	-	-	1	558	1	655	12
1 207	222	1 947	91	623	152	5	245	-	-	0	1 373	4	894	13
3 421	<u>345</u>	2 123	<u>123</u>	404	<u>153</u>	202	<u>197</u>	12	<u>694</u>	4	<u>535</u>	0	<u>174</u>	14
19	335	-	-	-	-	-	-	-	-	-	-	-	-	15
10	623	1	356	2	60	1	546	11	753	4	980	0	1 372	16
13	267	-	-	7	375	22	521	77	350	-	-	19	659	17
-	-	-	-	-	-	-	-	1	18	8	78	8	191	18
149	191	497	235	528	227	218	184	270	82	270	105	376	105	19
5	300	46	147	26	137	53	133	17	213	11	128	1	595	20
21	98	113	127	263	139	65	120	65	119	32	118	2	108	21
343	<u>249</u>	318	<u>210</u>	192	<u>221</u>	217	<u>267</u>	80	<u>357</u>	22	<u>413</u>	11	<u>286</u>	22
20 295	126	18 383	124	22 985	119	17 466	132	13 179	155	11 375	162	19 811	120	23
12	98	61	87	183	143	525	161	359	231	26	329	0	107	24
455	104	1 001	109	2 457	92	329	112	-	-	-	-	-	-	25
1 213	103	7 442	113	7 730	95	1 336	104	15	106	-	-	23	155	26
-	-	-	-	-	-	-	-	-	-	-	-	-	-	27
8	115	-	-	-	-	-	-	-	-	-	-	-	-	28
13 460	134	8 714	135	9 915	136	11 685	137	8 898	167	8 538	174	12 544	119	29
3 137	114	1 049	121	1 983	158	3 377	120	2 666	122	2 223	126	4 228	124	30
2 009	113	117	141	718	119	214	134	1 241	125	588	128	3 016	118	31
7 099	111	16 265	91	8 106	124	833	282	1 446	196	2 311	149	1 011	108	32
-	-	-	-	-	-	-	-	4	72	15	392	-	-	33
1	228	1	206	1	172	0	152	42	42	1	226	1	196	34
4	639	2 290	79	1 215	117	382	308	867	201	715	209	7	503	35
-	-	1 068	82	103	119	0	282	3	69	129	84	46	75	36
9	130	550	69	66	93	-	-	-	15	69	-	-	-	37
21	150	1 085	64	-	-	-	-	-	2	226	-	-	-	38
6 770	107	10 073	99	6 526	124	64	315	402	181	636	88	766	89	39
10	150	4	265	1	334	-	-	-	-	-	-	-	-	40
0	242	3	186	4	175	3	314	1	191	0	428	0	203	41
2	145	7	150	5	430	134	316	46	272	35	178	12	506	42
0	231	0	74	0	315	158	246	1	91	17	199	9	346	43

・卸売価格（35品目）（つづき）

6		7		8		9		10		11		12		品目・漁港
上場水揚量	卸売価格	上場水揚量	卸売価格	上場水揚量	卸売価格	上場水揚量	卸売価格	上場水揚量	卸売価格	上場水揚量	卸売価格	上場水揚量	卸売価格	
-	-	-	-	-	-	-	-	-	-	-	-	0	580	1
-	-	-	-	-	-	-	-	-	-	-	-	-	-	2
-	-	-	-	-	-	-	-	-	-	-	-	-	-	3
-	-	-	-	-	-	-	-	-	-	-	-	-	-	4
-	-	-	-	-	-	-	-	-	-	-	-	0	580	5
-	-	-	-	-	-	-	-	-	-	-	-	-	-	6
8 756	<u>291</u>	26 015	<u>112</u>	19 723	158	7 977	<u>320</u>	3 828	356	1 475	<u>368</u>	426	151	7
-	-	797	126	747	203	298	316	395	381	16	588	-	-	8
265	273	8 706	118	7 869	161	5 968	341	2 899	382	1 106	435	4	587	9
1 797	251	8 621	96	7 106	135	460	277	1	236	-	-	-	-	10
137	203	957	88	480	130	21	255	-	-	-	-	-	-	11
1 369	258	1 887	109	1 475	210	447	266	-	-	1	558	1	655	12
1 207	222	1 947	91	623	152	5	245	-	-	0	1 373	4	894	13
3 421	<u>345</u>	2 123	<u>123</u>	404	<u>153</u>	202	<u>197</u>	12	<u>694</u>	4	<u>535</u>	0	<u>174</u>	14
19	335	-	-	-	-	-	-	-	-	-	-	-	-	15
10	623	1	356	2	60	1	546	11	753	4	980	0	1 372	16
13	267	-	-	7	375	22	521	77	350	-	-	19	659	17
-	-	-	-	-	-	-	-	1	18	8	78	8	191	18
149	191	497	235	528	227	218	184	270	82	270	105	376	105	19
5	300	46	147	26	137	53	133	17	213	11	128	1	595	20
21	98	113	127	263	139	65	120	65	119	32	118	2	108	21
343	<u>259</u>	318	<u>220</u>	192	<u>230</u>	217	<u>279</u>	80	<u>373</u>	22	<u>427</u>	11	<u>293</u>	22
20 295	126	18 383	124	22 985	119	17 466	132	13 179	155	11 375	162	19 811	120	23
12	98	61	87	183	143	525	161	359	231	26	329	0	107	24
455	104	1 001	109	2 457	92	329	112	-	-	-	-	-	-	25
1 213	103	7 442	113	7 730	95	1 336	104	15	106	-	-	23	155	26
-	-	-	-	-	-	-	-	-	-	-	-	-	-	27
8	115	-	-	-	-	-	-	-	-	-	-	-	-	28
13 460	134	8 714	135	9 915	136	11 685	137	8 898	167	8 538	174	12 544	119	29
3 137	114	1 049	121	1 983	158	3 377	120	2 666	122	2 223	126	4 228	124	30
2 009	113	117	141	718	119	214	134	1 241	125	588	128	3 016	118	31
7 099	111	16 265	91	8 106	124	833	282	1 446	196	2 311	149	1 011	108	32
-	-	-	-	-	-	-	-	4	72	15	392	-	-	33
1	228	1	206	1	172	0	152	42	42	1	226	1	196	34
4	639	2 290	79	1 215	117	382	308	867	201	715	209	7	503	35
-	-	1 068	82	103	119	0	282	3	69	129	84	46	75	36
9	130	550	69	66	93	-	-	-	15	69	-	-	-	37
21	150	1 085	64	-	-	-	-	-	2	226	-	-	-	38
6 770	107	10 073	99	6 526	124	64	315	402	181	636	88	766	89	39
10	150	4	265	1	334	-	-	-	-	-	-	-	-	40
0	242	3	186	4	175	3	314	1	191	0	428	0	203	41
2	145	7	150	5	430	134	316	46	272	35	178	12	506	42
0	231	0	74	0	315	158	246	1	91	17	199	9	346	43

2 品目別月別漁港別上場水揚量

品目 漁港	平.18 1月		2		3		4		5	
	上場 水揚量	卸売 価格	上場 水揚量	卸売 価格	上場 水揚量	卸売 価格	上場 水揚量	卸売 価格	上場 水揚量	卸売 価格
	まいわし(つづき)									
奈屋浦(三重) 1	75	145	19	277	39	272	18	75	34	282
佐世保(長崎) 2	9	194	12	230	33	165	8	218	12	153
鶴見(大分) 3	2	596	233	93	12	90	0	485	0	311
北浦(宮崎) 4	58	382	235	97	347	97	1	829	3	679
うるめいわし										
調査対象11漁港計 5	464	74	989	70	1 530	75	1 275	94	687	100
銚子(千葉) 6	-	-	-	-	31	145	-	-	-	-
奈屋浦(三重) 7	78	38	0	122	0	576	1	131	2	304
串本(和歌山) 8	143	29	37	30	78	32	4	92	2	310
境(鳥取) 9	31	125	32	47	8	200	486	90	255	80
浜田(島根) 10	0	90	323	42	2	145	1	124	1	98
佐世保(長崎) 7	2	164	10	149	337	76	279	74	6	177
長崎(〃) 8	9	181	7	234	17	126	16	249	14	192
鶴見(大分) 9	58	89	221	90	127	61	1	363	9	393
北浦(宮崎) 10	56	107	325	80	635	65	77	128	59	113
枕崎(鹿児島) 11	84	120	32	107	292	98	408	99	336	96
鹿児島(〃) 12	1	205	1	243	4	225	4	268	4	241
かたくちいわし										
調査対象15漁港計 13	3 836	35	4 784	40	27 468	30	27 999	25	13 853	33
八戸(青森) 14	-	-	-	-	-	-	-	-	-	-
石巻(宮城) 15	6	15	19	17	1	16	26	21	1 639	32
小名浜(福島) 16	-	-	407	31	61	30	122	29	-	-
大津(茨城) 17	-	-	396	31	917	26	1 013	22	243	25
波崎(〃) 18	23	32	1 480	53	9 128	31	9 992	23	2 061	29
銚子(千葉) 19	1 633	44	1 125	41	15 627	29	12 546	23	4 421	33
奈屋浦(三重) 20	1	92	676	36	890	30	11	39	74	43
舞鶴(京都) 21	22	14	22	16	72	31	387	27	396	14
境(鳥取) 22	-	-	2	88	-	-	2 674	40	3 948	40
浜田(島根) 23	0	82	34	32	1	91	0	82	7	52
松浦(長崎) 24	76	20	111	23	426	25	341	29	621	26
佐世保(〃) 25	1 530	27	360	25	193	30	808	30	381	33
長崎(〃) 26	521	34	78	50	4	72	11	144	14	71
鶴見(大分) 27	24	88	26	55	133	29	68	29	43	27
北浦(宮崎) 28	0	155	48	37	15	284	0	61	6	24
まあじ										
調査対象16漁港計 29	9 526	126	11 633	106	9 356	159	8 883	198	11 077	230
沼津(静岡) 30	23	221	-	-	180	304	210	472	202	124
奈屋浦(三重) 31	160	120	38	98	33	455	18	330	49	348
八幡浜(愛媛) 32	50	634	49	693	92	647	95	675	100	504
新潟(新潟) 33	526	238	1 010	129	94	342	-	-	-	-
舞鶴(京都) 34	327	69	313	81	300	70	145	126	188	112
境(鳥取) 35	3 141	63	2 287	46	326	106	1 288	67	2 136	78
浜田(島根) 36	494	72	787	115	831	130	377	152	832	92
下関(山口) 37	-	-	0	1 049	2	268	4	458	315	228
福岡(福岡) 38	759	180	936	163	1 549	133	653	224	1 163	244
唐津(佐賀) 39	769	76	1 322	55	1 632	75	1 429	132	1 378	398

2 品目別月別漁港別上場水揚量

品目 漁港	平.18 1月		2		3		4		5	
	上場 水揚量	卸売 価格	上場 水揚量	卸売 価格	上場 水揚量	卸売 価格	上場 水揚量	卸売 価格	上場 水揚量	卸売 価格
	まいわし(つづき)									
奈屋浦(三重) 1	75	145	19	277	39	272	18	75	34	282
佐世保(長崎) 2	9	194	12	230	33	165	8	218	12	153
鶴見(大分) 3	2	596	233	93	12	90	0	485	0	311
北浦(宮崎) 4	58	382	235	97	347	97	1	829	3	679
うるめいわし										
調査対象11漁港計 5	464	74	989	70	1 530	75	1 275	94	687	100
銚子(千葉) 6	-	-	-	-	31	145	-	-	-	-
奈屋浦(三重) 7	78	38	0	122	0	576	1	131	2	304
串本(和歌山) 8	143	29	37	30	78	32	4	92	2	310
境(鳥取) 9	31	125	32	47	8	200	486	90	255	80
浜田(島根) 10	0	90	323	42	2	145	1	124	1	98
佐世保(長崎) 7	2	164	10	149	337	76	279	74	6	177
長崎(〃) 8	9	181	7	234	17	126	16	249	14	192
鶴見(大分) 9	58	89	221	90	127	61	1	363	9	393
北浦(宮崎) 10	56	107	325	80	635	65	77	128	59	113
枕崎(鹿児島) 11	84	120	32	107	292	98	408	99	336	96
鹿児島(〃) 12	1	205	1	249	4	225	4	268	4	241
かたくちいわし										
調査対象15漁港計 13	3 836	35	4 784	40	27 468	30	27 999	25	13 853	33
八戸(青森) 14	-	-	-	-	-	-	-	-	-	-
石巻(宮城) 15	6	15	19	17	1	16	26	21	1 639	32
小名浜(福島) 16	-	-	407	31	61	30	122	29	-	-
大津(茨城) 17	-	-	396	31	917	26	1 013	22	243	25
波崎(〃) 18	23	32	1 480	53	9 128	31	9 992	23	2 061	29
銚子(千葉) 19	1 633	44	1 125	41	15 627	29	12 546	23	4 421	33
奈屋浦(三重) 20	1	92	676	36	890	30	11	39	74	43
舞鶴(京都) 21	22	15	22	17	72	32	387	28	396	15
境(鳥取) 22	-	-	2	88	-	-	2 674	40	3 948	40
浜田(島根) 23	0	82	34	32	1	91	0	82	7	52
松浦(長崎) 24	76	20	111	23	426	25	341	29	621	26
佐世保(〃) 25	1 530	27	360	25	193	30	808	30	381	33
長崎(〃) 26	521	34	78	50	4	72	11	144	14	71
鶴見(大分) 27	24	88	26	55	133	29	68	29	43	27
北浦(宮崎) 28	0	155	48	37	15	284	0	61	6	24
まあじ										
調査対象16漁港計 29	9 526	126	11 633	106	9 356	159	8 883	198	11 077	230
沼津(静岡) 30	23	221	-	-	180	304	210	472	202	124
奈屋浦(三重) 31	160	120	38	98	33	455	18	330	49	348
八幡浜(愛媛) 32	50	634	49	693	92	647	95	675	100	504
新潟(新潟) 33	526	238	1 010	129	94	342	-	-	-	-
舞鶴(京都) 34	327	72	313	85	300	74	145	133	188	118
境(鳥取) 35	3 141	63	2 287	46	326	106	1 288	67	2 136	78
浜田(島根) 36	494	72	787	115	831	130	377	152	832	92
下関(山口) 37	-	-	0	1 049	2	268	4	458	315	228
福岡(福岡) 38	759	180	936	163	1 549	133	653	224	1 163	244
唐津(佐賀) 39	769	76	1 322	55	1 632	75	1 429	132	1 378	398

品目別月別漁港別上場水揚量・卸売価格（35品目）

・卸売価格（35品目）（つづき）

単位 { 上場水揚量：t
卸売価格：円/kg

6		7		8		9		10		11		12		品目 漁港
上場 水揚量	卸売 価格	上場 水揚量	卸売 価格	上場 水揚量	卸売 価格	上場 水揚量	卸売 価格	上場 水揚量	卸売 価格	上場 水揚量	卸売 価格	上場 水揚量	卸売 価格	
191	236	98	474	84	250	24	196	33	491	734	147	119	150	1
11	189	16	197	20	207	11	290	16	226	12	250	13	193	2
5	151	287	71	7	206	12	235	-	-	0	303	36	93	3
75	55	783	46	73	40	43	82	31	61	-	-	1	137	4
699	99	972	79	3 569	49	2 070	56	1 995	65	1 390	54	2 137	44	5
-	-	-	-	315	94	-	-	-	-	-	-	21	103	6
5	213	1	373	5	217	94	32	43	143	511	45	255	37	7
15	300	26	275	34	142	28	67	113	45	55	45	20	34	8
134	80	84	88	517	50	542	57	589	52	419	39	1 293	33	9
18	140	57	101	17	54	2	125	82	47	79	88	17	51	10
16	95	94	124	339	45	9	50	9	75	4	86	1	152	7
9	230	84	97	234	63	21	122	5	168	9	62	12	166	8
11	297	235	53	294	45	386	52	42	82	0	91	268	68	9
293	47	353	53	1 810	37	889	48	825	64	220	80	199	73	10
194	151	37	122	4	56	99	126	283	91	92	82	51	83	11
4	185	2	225	1	246	1	260	4	181	1	131	0	167	12
13 683	40	6 348	38	11 753	37	5 791	33	1 864	41	3 289	38	12 388	27	13
-	-	578	32	706	21	815	22	708	20	1 538	28	351	32	14
3 599	38	901	23	1 006	24	118	19	199	20	302	33	2 087	26	15
0	252	-	-	-	-	-	-	-	-	-	-	421	26	16
148	44	446	32	583	27	88	22	152	142	481	52	799	40	17
3 864	39	458	41	611	42	368	30	-	-	81	53	2 755	24	18
4 643	44	2 081	47	5 169	43	1 462	28	-	-	716	44	5 717	26	19
21	43	26	46	14	25	3	6	4	31	10	9	12	21	20
200	31	307	50	299	54	81	30	5	20	55	130	81	79	21
90	38	-	-	1 244	34	2 175	42	595	43	20	36	-	-	22
0	144	0	788	11	29	-	-	-	-	0	127	0	51	23
127	29	216	33	1 172	33	88	30	10	17	38	18	11	22	24
481	33	342	36	506	37	58	34	6	14	4	20	17	44	25
5	37	77	33	244	31	72	24	42	14	29	12	136	36	26
313	39	477	31	147	38	309	36	142	65	15	147	0	26	27
195	33	439	41	42	42	155	45	0	27	-	-	-	-	28
9 539	246	7 544	307	6 611	239	7 408	212	9 861	125	9 466	128	8 212	131	29
85	168	-	-	1	1 200	76	193	466	164	124	117	112	222	30
41	393	37	474	24	369	230	351	245	208	463	237	18	217	31
131	509	100	662	97	581	94	621	97	712	164	715	114	570	32
-	-	-	-	59	260	32	118	-	-	41	186	217	149	33
367	169	233	296	194	366	88	265	41	206	116	133	413	55	34
2 105	138	842	162	1 848	96	1 662	66	3 483	51	4 692	53	2 545	48	35
492	203	773	254	493	221	1 113	260	428	201	243	217	844	149	36
409	299	206	437	113	468	85	394	96	322	74	448	37	347	37
1 195	264	945	330	408	323	526	331	484	271	433	279	628	247	38
1 038	279	634	342	243	333	148	263	37	233	56	124	435	164	39

品目別月別漁港別上場水揚量・卸売価格（35品目）

・卸売価格（35品目）（つづき）

単位 { 上場水揚量：t
卸売価格：円/kg

6		7		8		9		10		11		12		品目 漁港
上場 水揚量	卸売 価格	上場 水揚量	卸売 価格	上場 水揚量	卸売 価格	上場 水揚量	卸売 価格	上場 水揚量	卸売 価格	上場 水揚量	卸売 価格	上場 水揚量	卸売 価格	
191	236	98	474	84	250	24	196	33	491	734	147	119	150	1
11	189	16	197	20	207	11	290	16	226	12	250	13	193	2
5	151	287	71	7	206	12	235	-	-	0	303	36	93	3
75	55	783	46	73	40	43	82	31	61	-	-	1	137	4
699	99	972	79	3 569	49	2 070	56	1 995	65	1 390	54	2 137	44	5
-	-	-	-	315	94	-	-	-	-	-	-	21	103	6
5	213	1	373	5	217	94	32	43	143	511	45	255	37	7
15	300	26	275	34	142	28	67	113	45	55	45	20	34	8
134	80	84	88	517	50	542	57	589	52	419	39	1 293	33	9
18	140	57	101	17	54	2	125	82	47	79	88	17	51	10
16	95	94	124	339	45	9	50	9	75	4	86	1	152	7
9	230	84	97	234	63	21	122	5	168	9	62	12	166	8
11	297	235	53	294	45	386	52	42	82	0	91	268	68	9
293	47	353	53	1 810	37	889	48	825	64	220	80	199	73	10
194	151	37	122	4	56	99	126	283	91	92	82	51	83	11
4	185	2	225	1	246	1	260	4	186	1	131	0	167	12
13 683	40	6 348	38	11 753	37	5 791	33	1 864	41	3 289	38	12 388	27	13
-	-	578	32	706	21	815	22	708	20	1 538	28	351	32	14
3 599	38	901	23	1 006	24	118	19	199	20	302	33	2 087	26	15
0	252	-	-	-	-	-	-	-	-	-	-	421	26	16
148	44	446	32	583	27	88	22	152	142	481	52	799	40	17
3 864	39	458	41	611	42	368	30	-	-	81	53	2 755	24	18
4 643	44	2 081	47	5 169	43	1 462	28	-	-	716	44	5 717	26	19
21	43	26	46	14	25	3	6	4	31	10	9	12	21	20
200	33	307	52	299	57	81	31	5	21	55	136	81	83	21
90	38	-	-	1 244	34	2 175	42	595	43	20	36	-	-	22
0	144	0	788	11	29	-	-	-	-	0	127	0	51	23
127	29	216	33	1 172	33	88	30	10	17	38	18	11	22	24
481	33	342	36	506	37	58	34	6	14	4	20	17	44	25
5	37	77	33	244	31	72	24	42	14	29	12	136	36	26
313	39	477	31	147	38	309	36	142	65	15	147	0	26	27
195	33	439	41	42	42	155	45	0	27	-	-	-	-	28
9 539	246	7 544	307	6 611	239	7 408	213	9 861	125	9 466	128	8 212	131	29
85	168	-	-	1	1 200	76	193	466	164	124	117	112	222	30
41	393	37	474	24	369	230	351	245	208	463	237	18	217	31
131	509	100	662	97	581	94	621	97	712	164	715	114	570	32
-	-	-	-	59	260	32	118	-	-	41	186	217	149	33
367	177	233	311	194	384	88	279	41	216	116	140	413	58	34
2 105	138	842	162	1 848	96	1 662	66	3 483	51	4 692	53	2 545	48	35
492	203	773	254	493	221	1 113	260	428	201	243	217	844	149	36
409	299	206	437	113	468	85	394	96	322	74	448	37	347	37
1 195	264	945	330	408	323	526	331	484	271	433	279	628	247	38
1 038	279	634	342	243	333	148	263	37	233	56	124	435	164	39

2 品目別月別漁港別上場水揚量

品目 漁港	平.18 1月		2		3		4		5	
	上場 水揚量	卸売 価格	上場 水揚量	卸売 価格	上場 水揚量	卸売 価格	上場 水揚量	卸売 価格	上場 水揚量	卸売 価格
さんま(つづき)										
根室(〃)1	-	-	-	-	-	-	-	-	-	-
釧路(〃)2	-	-	-	-	-	-	-	-	-	-
八戸(青森)3	-	-	-	-	-	-	-	-	2	263
宮古(岩手)4	-	-	-	-	-	-	-	-	-	-
釜石(〃)5	-	-	-	-	-	-	-	-	-	-
大船渡(〃)6	-	-	-	-	-	-	-	-	-	-
気仙沼(宮城)7	-	-	-	-	-	-	-	-	-	-
女川(〃)8	-	-	-	-	-	-	-	-	-	-
石巻(〃)9	-	-	0	550	-	-	-	-	1	242
小名浜(福島)10	-	-	-	-	-	-	-	-	-	-
銚子(千葉)11	-	-	-	-	-	-	-	-	-	-
松浦(長崎)12	57	34	-	-	-	-	-	-	-	-
佐世保(〃)13	108	33	1	251	1	263	1	263	1	263
ぶり類										
調査対象13漁港計14	1 262	432	1 187	475	1 387	530	3 296	391	2 239	327
八戸(青森)15	-	-	-	-	-	-	-	-	-	-
釜石(岩手)16	1	117	-	-	-	-	-	-	0	458
大船渡(〃)17	1	195	-	-	-	-	-	-	3	478
石巻(宮城)18	0	426	0	663	1	673	1	493	8	743
銚子(千葉)19	452	156	411	194	-	-	-	-	0	667
新潟(新潟)20	0	543	134	509	305	369	585	343	-	-
舞鶴(京都)21	14	782	3	722	5	494	132	281	48	347
境(鳥取)22	55	600	12	453	-	-	117	294	90	220
浜田(島根)23	238	597	157	470	22	892	275	352	290	290
福岡(福岡)24	163	625	94	598	99	621	151	500	226	460
佐世保(長崎)25	75	760	70	851	101	821	109	688	133	460
長崎(〃)26	129	408	175	778	705	501	1 771	375	1 271	252
鹿児島(鹿児島)27	133	574	131	633	149	681	155	678	170	698
かれい類(生鮮)										
調査対象10漁港計28	950	429	1 031	440	887	452	1 162	454	1 656	328
稚内(北海道)29	26	199	99	352	55	273	79	211	108	201
紋別(〃)30	6	196	-	-	4	201	17	292	185	251
網走(〃)31	20	310	-	-	145	297	92	325	54	259
羅臼(〃)32	44	298	6	240	2	126	67	304	70	215
歯舞(〃)33	10	412	12	456	9	301	136	585	259	314
根室(〃)34	16	389	16	393	11	451	111	494	333	274
釧路(〃)35	267	397	268	319	59	400	59	355	138	242
小樽(〃)36	268	319	331	374	296	412	338	398	128	283
八戸(青森)37	194	623	218	707	234	573	160	511	211	348
浜田(島根)38	101	591	83	517	73	752	102	819	170	762
たら(生鮮)										
調査対象16漁港計39	5 506	297	4 546	246	3 101	249	2 489	229	3 591	165
稚内(北海道)40	65	409	12	360	69	251	73	242	65	204
紋別(〃)41	11	151	-	-	0	97	1	107	42	75
網走(〃)42	56	150	-	-	1	155	20	136	49	109
羅臼(〃)43	832	383	83	106	26	130	475	161	456	164

2 品目別月別漁港別上場水揚量

品目 漁港	平.18 1月		2		3		4		5	
	上場 水揚量	卸売 価格	上場 水揚量	卸売 価格	上場 水揚量	卸売 価格	上場 水揚量	卸売 価格	上場 水揚量	卸売 価格
さんま(つづき)										
根室(〃)1	-	-	-	-	-	-	-	-	-	-
釧路(〃)2	-	-	-	-	-	-	-	-	-	-
八戸(青森)3	-	-	-	-	-	-	-	-	2	263
宮古(岩手)4	-	-	-	-	-	-	-	-	-	-
釜石(〃)5	-	-	-	-	-	-	-	-	-	-
大船渡(〃)6	-	-	-	-	-	-	-	-	-	-
気仙沼(宮城)7	-	-	-	-	-	-	-	-	-	-
女川(〃)8	-	-	-	-	-	-	-	-	-	-
石巻(〃)9	-	-	0	550	-	-	-	-	1	242
小名浜(福島)10	-	-	-	-	-	-	-	-	-	-
銚子(千葉)11	-	-	-	-	-	-	-	-	-	-
松浦(長崎)12	57	34	-	-	-	-	-	-	-	-
佐世保(〃)13	108	33	1	251	1	263	1	263	1	263
ぶり類										
調査対象13漁港計14	1 262	433	1 187	476	1 387	530	3 296	392	2 239	327
八戸(青森)15	-	-	-	-	-	-	-	-	-	-
釜石(岩手)16	1	117	-	-	-	-	-	-	0	458
大船渡(〃)17	1	195	-	-	-	-	-	-	3	478
石巻(宮城)18	0	426	0	663	1	673	1	493	8	743
銚子(千葉)19	452	156	411	194	-	-	-	-	0	667
新潟(新潟)20	0	543	134	509	305	369	585	343	-	-
舞鶴(京都)21	14	821	3	758	5	519	132	295	48	364
境(鳥取)22	55	600	12	453	-	-	117	294	90	220
浜田(島根)23	238	597	157	470	22	892	275	352	290	290
福岡(福岡)24	163	625	94	598	99	621	151	500	226	460
佐世保(長崎)25	75	760	70	851	101	821	109	688	133	460
長崎(〃)26	129	408	175	778	705	501	1 771	375	1 271	252
鹿児島(鹿児島)27	133	576	131	638	149	687	155	683	170	705
かれい類(生鮮)										
調査対象10漁港計28	950	429	1 031	440	887	452	1 162	454	1 656	328
稚内(北海道)29	26	199	99	352	55	273	79	211	108	201
紋別(〃)30	6	196	-	-	4	201	17	292	185	251
網走(〃)31	20	310	-	-	145	297	92	325	54	259
羅臼(〃)32	44	298	6	240	2	126	67	304	70	215
歯舞(〃)33	10	412	12	456	9	301	136	585	259	314
根室(〃)34	16	389	16	393	11	451	111	494	333	274
釧路(〃)35	267	397	268	319	59	400	59	355	138	242
小樽(〃)36	268	319	331	374	296	412	338	398	128	283
八戸(青森)37	194	623	218	707	234	573	160	511	211	348
浜田(島根)38	101	591	83	517	73	752	102	819	170	762
たら(生鮮)										
調査対象16漁港計39	5 506	297	4 546	246	3 101	249	2 489	229	3 591	165
稚内(北海道)40	65	409	12	360	69	251	73	242	65	204
紋別(〃)41	11	151	-	-	0	97	1	107	42	75
網走(〃)42	56	150	-	-	1	155	20	136	49	109
羅臼(〃)43	832	383	83	106	26	130	475	161	456	164

品目別月別漁港別上場水揚量・卸売価格（35品目）

・卸売価格（35品目）（つづき）

単位 { 上場水揚量：t
卸売価格：円/kg

6		7		8		9		10		11		12		品目 ・ 漁港					
上場 水揚量	卸売 価格	上場 水揚量	卸売 価格	上場 水揚量	卸売 価格	上場 水揚量	卸売 価格	上場 水揚量	卸売 価格	上場 水揚量	卸売 価格	上場 水揚量	卸売 価格						
-	-	844	591	10	850	245	27	562	45	16	565	42	404	56	-	1			
-	-	554	553	1	769	284	12	461	53	11	728	46	1	387	58	-	2		
-	-	-	-	-	-	-	-	-	-	-	-	-	-	-	-	-	3		
-	-	-	-	995	171	9	789	67	7	560	45	1	606	47	-	4			
2	184	10	48	40	130	517	61	1	258	47	562	47	0	23	5	5			
4	210	11	73	204	147	6	902	74	9	374	45	4	388	50	11	24	6		
4	242	8	147	438	139	7	232	71	13	832	45	7	893	50	-	-	7		
1	242	1	223	316	173	7	873	79	16	927	46	8	278	56	62	27	8		
4	274	3	415	10	475	20	184	111	44	365	42	26	20	9	26	20	9		
-	-	-	-	-	-	22	89	1	530	56	2	160	54	-	-	-	10		
-	-	-	-	194	164	1	199	91	5	147	54	7	196	57	-	-	11		
-	-	-	-	-	-	-	-	-	-	-	-	-	-	1	121	12	12		
1	263	1	703	2	815	15	386	16	222	6	267	8	267	8	127	13	13		
958	486	884	498	1	298	334	1	972	348	4	873	233	4	521	244	4	945	343	14
-	-	-	-	4	126	56	489	628	494	-	-	-	-	-	-	-	-	-	15
0	763	0	481	15	12	37	75	198	98	52	174	15	87	16	15	87	16	16	16
0	970	2	345	11	39	44	81	457	100	199	154	54	14	17	54	14	17	17	17
4	666	1	750	1	540	4	497	6	526	101	445	0	1	009	18	0	1	009	18
0	498	0	667	-	-	-	-	0	245	182	229	728	114	19	728	114	19	19	19
-	-	227	303	130	185	-	-	-	87	992	272	606	20	20	272	606	20	20	20
44	385	126	272	207	208	325	204	751	191	460	295	667	697	21	667	697	21	21	21
48	314	4	305	227	242	574	288	2	148	140	2	676	163	2	322	171	22	22	22
265	419	129	602	31	148	567	316	217	356	368	242	277	398	23	277	398	23	23	23
185	536	158	603	103	658	69	818	99	463	81	502	224	835	24	224	835	24	24	24
50	724	38	897	52	799	54	720	103	422	48	767	60	902	25	60	902	25	25	25
271	377	129	429	423	255	140	467	87	437	83	514	121	683	26	83	514	121	683	26
91	906	69	1,035	94	940	103	762	179	601	184	583	205	695	27	205	695	27	27	27
1	257	304	671	336	529	427	831	457	1	045	406	1	292	502	1	258	467	28	28
262	243	185	310	60	424	122	529	181	228	51	171	45	174	29	45	174	29	29	29
198	262	145	340	69	488	85	410	56	254	72	274	35	343	30	35	343	30	30	30
34	280	40	272	104	246	131	261	98	304	36	320	50	275	31	50	275	31	31	31
53	168	56	170	45	104	31	442	104	174	242	180	189	217	32	180	189	217	32	32
241	318	76	422	18	223	20	155	33	380	111	822	116	690	33	116	690	33	33	33
275	333	137	371	65	371	28	448	27	521	72	578	73	541	34	73	541	34	34	34
60	323	24	487	16	398	53	259	104	509	265	817	226	711	35	226	711	35	35	35
19	348	3	406	1	583	109	355	194	372	239	338	182	332	36	182	332	36	36	36
105	413	5	563	67	474	48	651	56	576	48	570	162	396	37	162	396	37	37	37
10	1	115	0	812	83	835	204	653	193	714	155	689	180	599	38	180	599	38	38
2	058	201	683	249	711	271	2	728	186	2	297	365	3	317	365	4	524	362	39
44	167	21	135	25	178	18	248	77	321	64	201	37	412	40	37	412	40	40	40
54	84	50	105	41	139	7	102	12	173	14	275	15	188	41	15	188	41	41	41
30	126	48	130	27	131	32	168	45	286	79	340	146	178	42	146	178	42	42	42
193	159	40	95	25	97	42	159	123	254	253	361	316	366	43	316	366	43	43	43

品目別月別漁港別上場水揚量・卸売価格（35品目）

・卸売価格（35品目）（つづき）

単位 { 上場水揚量：t
卸売価格：円/kg

6		7		8		9		10		11		12		品目 ・ 漁港					
上場 水揚量	卸売 価格	上場 水揚量	卸売 価格	上場 水揚量	卸売 価格	上場 水揚量	卸売 価格	上場 水揚量	卸売 価格	上場 水揚量	卸売 価格	上場 水揚量	卸売 価格						
-	-	844	591	10	850	245	27	562	45	16	565	42	404	56	-	1			
-	-	554	553	1	769	284	12	461	53	11	728	46	1	387	58	-	2		
-	-	-	-	-	-	-	-	-	-	-	-	-	-	-	-	-	3		
-	-	-	-	995	171	9	789	67	7	560	45	1	606	47	-	4			
2	184	10	48	40	130	517	61	1	258	47	562	47	0	23	5	5			
4	210	11	73	204	147	6	902	74	9	374	45	4	388	50	11	24	6		
4	242	8	147	438	139	7	232	71	13	832	45	7	893	50	-	-	7		
1	242	1	223	316	173	7	873	79	16	927	46	8	278	56	62	27	8		
4	274	3	415	10	475	20	184	111	44	365	42	26	20	9	26	20	9		
-	-	-	-	-	-	22	89	1	530	56	2	160	54	-	-	-	10		
-	-	-	-	194	164	1	199	91	5	147	54	7	196	57	-	-	11		
-	-	-	-	-	-	-	-	-	-	-	-	-	-	1	121	12	12		
1	263	1	703	2	815	15	386	16	222	6	267	8	267	8	127	13	13		
958	488	884	500	1	298	336	1	972	350	4	873	235	4	521	245	4	945	348	14
-	-	-	-	4	126	56	489	628	494	-	-	-	-	-	-	-	-	-	15
0	763	0	481	15	12	37	75	198	98	52	174	15	87	16	15	87	16	16	16
0	970	2	345	11	39	44	81	457	100	199	154	54	14	17	54	14	17	17	17
4	666	1	750	1	540	4	497	6	526	101	445	0	1	009	18	0	1	009	18
0	498	0	667	-	-	-	-	0	245	182	229	728	114	19	728	114	19	19	19
-	-	227	303	130	185	-	-	-	87	992	272	606	20	20	272	606	20	20	20
44	385	126	272	207	208	325	204	751	191	460	295	667	697	21	667	697	21	21	21
48	314	4	305	227	242	574	288	2	148	140	2	676	163	2	322	171	22	22	22
265	419	129	602	31	148	567	316	217	356	368	242	277	398	23	277	398	23	23	23
185	536	158	603	103	658	69	818	99	463	81	502	224	835	24	224	835	24	24	24
50	724	38	897	52	799	54	720	103	422	48	767	60	902	25	60	902	25	25	25
271	377	129	429	423	255	140	467	87	437	83	514	121	683	26	83	514	121	683	26
91	912	69	1,046	94	949	103	769	179	608	184	590	205	706	27	205	706	27	27	27
1	257	304	671	336	529	427	831	457	1	045	406	1	292	502	1	258	467	28	28
262	243	185	310	60	424	122	529	181	228	51	171	45	174	29	45	174	29	29	29
198	262	145	340	69	488	85	410	56	254	72	274	35	343	30	35	343	30	30	30
34	280	40	272	104	246	131	261	98	304	36	320	50	275	31	50	275	31	31	31
53	168	56	170	45	104	31	442	104	174	242	180	189	217	32	180	189	217	32	32
241	318	76	422	18	223	20	155	33	380	111	822	116	690	33	116	690	33	33	33
275	333	137	371	65	371	28	448	27	521	72	578	73	541	34	73	541	34	34	34
60	323	24	487	16	398	53	259	104	509	265	817	226	711	35	226	711	35	35	35
19	348	3	406	1	583	109	355	194	372	239	338	182	332	36	182	332	36	36	36
105	413	5	563	67</															

2 品目別月別漁港別上場水揚量

品目 漁港	平.18 1月		2		3		4		5	
	上場 水揚量	卸売 価格	上場 水揚量	卸売 価格	上場 水揚量	卸売 価格	上場 水揚量	卸売 価格	上場 水揚量	卸売 価格
まだい										
調査対象6漁港計 1	484	812	398	859	583	853	808	758	547	805
八幡浜(愛媛) 2	25	693	20	547	32	986	39	912	38	899
境(鳥取) 3	72	570	-	-	19	748	21	674	0	680
福岡(福岡) 4	239	894	240	866	284	841	245	896	311	855
佐世保(長崎) 5	56	767	42	958	79	887	273	662	91	618
長崎() 6	82	830	80	838	141	796	200	669	78	732
鹿児島(鹿児島) 7	11	957	16	991	29	1,067	30	969	29	926
ずわいがに										
調査対象4漁港計 8	9	660	2	944	8	405	64	355	215	281
紋別(北海道) 9	4	278	-	-	2	228	31	355	177	274
網走() 10	-	-	-	-	1	490	33	355	38	318
広尾() 11	-	-	-	-	-	-	-	-	-	-
舞鶴(京都) 12	5	954	2	944	5	473	-	-	-	-
するめいか(生鮮)										
調査対象14漁港計 13	2,301	228	586	287	340	475	274	392	652	261
稚内(北海道) 14	-	-	-	-	-	-	-	-	-	-
羅臼() 15	1	68	-	-	-	-	-	-	-	-
釧路() 16	-	-	-	-	-	-	-	-	-	-
函館() 17	26	361	-	-	-	-	-	-	-	-
小樽() 18	-	-	-	-	-	-	-	-	-	-
八戸(青森) 19	419	216	14	487	-	-	-	-	-	-
宮古(岩手) 20	104	219	-	-	-	5	154	8	185	-
大船渡() 21	111	244	0	229	-	0	630	7	171	-
女川(宮城) 22	85	199	1	40	-	-	-	5	645	-
石巻() 23	828	196	4	58	18	46	1	262	10	167
新潟(新潟) 24	-	-	-	-	-	-	-	-	335	273
境(鳥取) 25	402	297	352	257	-	174	369	173	351	-
松浦(長崎) 26	158	267	142	357	288	522	85	475	89	97
佐世保() 27	168	199	73	268	34	299	9	203	26	69
するめいか(冷凍・遠洋)										
調査対象4漁港計 28	-	-	-	-	-	-	-	-	1,194	135
釧路(北海道) 29	-	-	-	-	-	-	-	-	-	-
函館() 30	-	-	-	-	-	-	-	-	-	-
八戸(青森) 31	-	-	-	-	-	-	-	-	1,194	135
気仙沼(宮城) 32	-	-	-	-	-	-	-	-	-	-
するめいか(冷凍・近海)										
調査対象6漁港計 33	1,139	273	60	263	3	290	140	257	-	-
函館(北海道) 34	5	301	-	-	-	-	-	-	-	-
八戸(青森) 35	1,134	273	60	263	3	290	140	257	-	-
新潟(新潟) 36	-	-	-	-	-	-	-	-	-	-
小木(石川) 37	-	-	-	-	-	-	-	-	-	-
舞鶴(京都) 38	-	-	-	-	-	-	-	-	-	-
境(鳥取) 39	-	-	-	-	-	-	-	-	-	-
あかいか(生鮮)										
調査対象11漁港計 40	0	91	0	23	0	105	-	-	-	-
根室(北海道) 41	-	-	-	-	-	-	-	-	-	-

2 品目別月別漁港別上場水揚量

品目 漁港	平.18 1月		2		3		4		5	
	上場 水揚量	卸売 価格	上場 水揚量	卸売 価格	上場 水揚量	卸売 価格	上場 水揚量	卸売 価格	上場 水揚量	卸売 価格
まだい										
調査対象6漁港計 1	484	812	398	860	583	854	808	759	547	806
八幡浜(愛媛) 2	25	693	20	547	32	986	39	912	38	899
境(鳥取) 3	72	570	-	-	19	748	21	674	0	680
福岡(福岡) 4	239	894	240	866	284	841	245	896	311	855
佐世保(長崎) 5	56	767	42	958	79	887	273	662	91	618
長崎() 6	82	830	80	838	141	796	200	669	78	732
鹿児島(鹿児島) 7	11	967	16	1,015	29	1,085	30	981	29	944
ずわいがに										
調査対象4漁港計 8	9	687	2	991	8	419	64	355	215	281
紋別(北海道) 9	4	278	-	-	2	228	31	355	177	274
網走() 10	-	-	-	-	1	490	33	355	38	318
広尾() 11	-	-	-	-	-	-	-	-	-	-
舞鶴(京都) 12	5	1,002	2	991	5	496	-	-	-	-
するめいか(生鮮)										
調査対象14漁港計 13	2,301	228	586	287	340	475	274	392	652	261
稚内(北海道) 14	-	-	-	-	-	-	-	-	-	-
羅臼() 15	1	68	-	-	-	-	-	-	-	-
釧路() 16	-	-	-	-	-	-	-	-	-	-
函館() 17	26	361	-	-	-	-	-	-	-	-
小樽() 18	-	-	-	-	-	-	-	-	-	-
八戸(青森) 19	419	216	14	487	-	-	-	-	-	-
宮古(岩手) 20	104	219	-	-	-	5	154	8	185	-
大船渡() 21	111	244	0	229	-	0	630	7	171	-
女川(宮城) 22	85	199	1	40	-	-	-	5	645	-
石巻() 23	828	196	4	58	18	46	1	262	10	167
新潟(新潟) 24	-	-	-	-	-	-	-	-	335	273
境(鳥取) 25	402	297	352	257	-	174	369	173	351	-
松浦(長崎) 26	158	267	142	357	288	522	85	475	89	97
佐世保() 27	168	199	73	268	34	299	9	203	26	69
するめいか(冷凍・遠洋)										
調査対象4漁港計 28	-	-	-	-	-	-	-	-	1,194	135
釧路(北海道) 29	-	-	-	-	-	-	-	-	-	-
函館() 30	-	-	-	-	-	-	-	-	-	-
八戸(青森) 31	-	-	-	-	-	-	-	-	1,194	135
気仙沼(宮城) 32	-	-	-	-	-	-	-	-	-	-
するめいか(冷凍・近海)										
調査対象6漁港計 33	1,139	273	60	263	3	290	140	257	-	-
函館(北海道) 34	5	301	-	-	-	-	-	-	-	-
八戸(青森) 35	1,134	273	60	263	3	290	140	257	-	-
新潟(新潟) 36	-	-	-	-	-	-	-	-	-	-
小木(石川) 37	-	-	-	-	-	-	-	-	-	-
舞鶴(京都) 38	-	-	-	-	-	-	-	-	-	-
境(鳥取) 39	-	-	-	-	-	-	-	-	-	-
あかいか(生鮮)										
調査対象11漁港計 40	0	91	0	23	0	105	-	-	-	-
根室(北海道) 41	-	-	-	-	-	-	-	-	-	-

品目別漁港別上場水揚量

(1) まぐろ (生鮮)

順位	漁 港	上場水揚量		卸売価格
		t	円/kg	
	197漁港計	3 382	<u>1,804</u>	
1	境 (鳥取)	1 794	1 472	
2	塩釜(宮城)	553	1 480	
3	勝浦(和歌山)	164	4 795	
4	気仙沼(宮城)	130	1 299	
5	那覇(沖縄)	106	831	
6	油津(宮崎)	96	3 373	
7	銚子(千葉)	73	3 153	
8	萩小畑(山口)	59	1 031	
9	福岡(福岡)	42	1 798	
10	舞鶴(京都)	33	<u>2,261</u>	

(2) まぐろ (冷凍)

順位	漁 港	上場水揚量		卸売価格
		t	円/kg	
	197漁港計	1 946	2 210	
1	焼津(静岡)	1 575	2 285	
2	三崎(神奈川)	370	1 893	
3	八戸(青森)	1	314	

(3) びんなが (生鮮)

順位	漁 港	上場水揚量		卸売価格
		t	円/kg	
	197漁港計	29 804	<u>347</u>	
1	勝浦(千葉)	7 670	<u>299</u>	
2	勝浦(和歌山)	6 237	406	
3	銚子(千葉)	4 193	354	
4	気仙沼(宮城)	3 952	301	
5	塩釜(宮城)	2 474	407	
6	那覇(沖縄)	2 185	370	
7	油津(宮崎)	1 271	336	
8	焼津(静岡)	372	313	
9	甲浦(高知)	341	336	
10	鹿児島(鹿児島)	277	<u>412</u>	

(4) びんなが (冷凍)

順位	漁 港	上場水揚量		卸売価格
		t	円/kg	
	197漁港計	11 091	339	
1	焼津(静岡)	9 150	343	
2	三崎(神奈川)	1 578	327	
3	気仙沼(宮城)	307	294	
4	石巻(宮城)	30	270	
5	清水(静岡)	14	345	
6	女川(宮城)	13	295	
7	八戸(青森)	0	718	

(5) めばち (生鮮)

順位	漁 港	上場水揚量		卸売価格
		t	円/kg	
	197漁港計	11 550	<u>982</u>	
1	塩釜(宮城)	2 917	1 223	
2	勝浦(千葉)	2 612	<u>506</u>	
3	勝浦(和歌山)	1 725	985	
4	那覇(沖縄)	1 528	797	
5	銚子(千葉)	1 133	1 852	
6	気仙沼(宮城)	565	1 057	
7	鹿児島(鹿児島)	519	<u>844</u>	
8	小名浜(福島)	193	421	
9	油津(宮崎)	74	2 053	
10	石巻(宮城)	63	539	

(6) めばち (冷凍)

順位	漁 港	上場水揚量		卸売価格
		t	円/kg	
	197漁港計	9 717	745	
1	三崎(神奈川)	4 849	751	
2	焼津(静岡)	3 930	862	
3	山川(鹿児島)	618	86	
4	石巻(宮城)	202	392	
5	気仙沼(宮城)	91	711	
6	女川(宮城)	22	363	
7	清水(静岡)	4	614	

(7) きはだ (生鮮)

順位	漁 港	上場水揚量		卸売価格
		t	円/kg	
	197漁港計	7 620	<u>705</u>	
1	勝浦(和歌山)	1 627	761	
2	鹿児島(鹿児島)	1 229	<u>595</u>	
3	那覇(沖縄)	939	703	
4	塩釜(宮城)	741	717	
5	沼津(静岡)	645	532	
6	油津(宮崎)	586	1 217	
7	石巻(宮城)	348	581	
8	小名浜(福島)	246	470	
9	銚子(千葉)	206	810	
10	糸満(沖縄)	191	728	

(8) きはだ (冷凍)

順位	漁 港	上場水揚量		卸売価格
		t	円/kg	
	197漁港計	9 037	546	
1	焼津(静岡)	6 391	599	
2	三崎(神奈川)	1 506	539	
3	山川(鹿児島)	947	232	
4	石巻(宮城)	131	394	
5	女川(宮城)	50	406	
6	気仙沼(宮城)	11	427	
7	清水(静岡)	2	499	

(9) かつお (生鮮)

順位	漁 港	上場水揚量		卸売価格
		t	円/kg	
	197漁港計	83 980	<u>262</u>	
1	気仙沼(宮城)	26 818	223	
2	石巻(宮城)	15 869	140	
3	勝浦(千葉)	13 737	<u>409</u>	
4	小名浜(福島)	5 480	210	
5	銚子(千葉)	4 404	210	
6	鹿児島(鹿児島)	2 293	<u>356</u>	
7	大船渡(岩手)	2 254	225	
8	御前崎(静岡)	1 894	404	
9	深浦(愛媛)	1 601	464	
10	塩釜(宮城)	1 597	118	

品目別漁港別上場水揚量

(1) まぐろ (生鮮)

順位	漁 港	上場水揚量		卸売価格
		t	円/kg	
	197漁港計	3 382	<u>1,806</u>	
1	境 (鳥取)	1 794	1 472	
2	塩釜(宮城)	553	1 480	
3	勝浦(和歌山)	164	4 795	
4	気仙沼(宮城)	130	1 299	
5	那覇(沖縄)	106	831	
6	油津(宮崎)	96	3 373	
7	銚子(千葉)	73	3 183	
8	萩小畑(山口)	59	1 031	
9	福岡(福岡)	42	1 798	
10	舞鶴(京都)	33	<u>2,374</u>	

(2) まぐろ (冷凍)

順位	漁 港	上場水揚量		卸売価格
		t	円/kg	
	197漁港計	1 946	2 210	
1	焼津(静岡)	1 575	2 285	
2	三崎(神奈川)	370	1 893	
3	八戸(青森)	1	314	

(3) びんなが (生鮮)

順位	漁 港	上場水揚量		卸売価格
		t	円/kg	
	197漁港計	29 804	<u>351</u>	
1	勝浦(千葉)	7 670	<u>314</u>	
2	勝浦(和歌山)	6 237	406	
3	銚子(千葉)	4 193	354	
4	気仙沼(宮城)	3 952	301	
5	塩釜(宮城)	2 474	407	
6	那覇(沖縄)	2 185	370	
7	油津(宮崎)	1 271	336	
8	焼津(静岡)	372	313	
9	甲浦(高知)	341	336	
10	鹿児島(鹿児島)	277	<u>432</u>	

(4) びんなが (冷凍)

順位	漁 港	上場水揚量		卸売価格
		t	円/kg	
	197漁港計	11 091	339	
1	焼津(静岡)	9 150	343	
2	三崎(神奈川)	1 578	327	
3	気仙沼(宮城)	307	294	
4	石巻(宮城)	30	270	
5	清水(静岡)	14	345	
6	女川(宮城)	13	295	
7	八戸(青森)	0	718	

(5) めばち (生鮮)

順位	漁 港	上場水揚量		卸売価格
		t	円/kg	
	197漁港計	11 550	<u>989</u>	
1	塩釜(宮城)	2 917	1 223	
2	勝浦(千葉)	2 612	<u>532</u>	
3	勝浦(和歌山)	1 725	985	
4	那覇(沖縄)	1 528	797	
5	銚子(千葉)	1 133	1 852	
6	気仙沼(宮城)	565	1 057	
7	鹿児島(鹿児島)	519	<u>886</u>	
8	小名浜(福島)	193	421	
9	油津(宮崎)	74	2 053	
10	石巻(宮城)	63	539	

(6) めばち (冷凍)

順位	漁 港	上場水揚量		卸売価格
		t	円/kg	
	197漁港計	9 717	745	
1	三崎(神奈川)	4 849	751	
2	焼津(静岡)	3 930	862	
3	山川(鹿児島)	618	86	
4	石巻(宮城)	202	392	
5	気仙沼(宮城)	91	711	
6	女川(宮城)	22	363	
7	清水(静岡)	4	614	

(7) きはだ (生鮮)

順位	漁 港	上場水揚量		卸売価格
		t	円/kg	
	197漁港計	7 620	<u>710</u>	
1	勝浦(和歌山)	1 627	761	
2	鹿児島(鹿児島)	1 229	<u>622</u>	
3	那覇(沖縄)	939	703	
4	塩釜(宮城)	741	717	
5	沼津(静岡)	645	532	
6	油津(宮崎)	586	1 217	
7	石巻(宮城)	348	581	
8	小名浜(福島)	246	470	
9	銚子(千葉)	206	810	
10	糸満(沖縄)	191	728	

(8) きはだ (冷凍)

順位	漁 港	上場水揚量		卸売価格
		t	円/kg	
	197漁港計	9 037	546	
1	焼津(静岡)	6 391	599	
2	三崎(神奈川)	1 506	539	
3	山川(鹿児島)	947	232	
4	石巻(宮城)	131	394	
5	女川(宮城)	50	406	
6	気仙沼(宮城)	11	427	
7	清水(静岡)	2	499	

(9) かつお (生鮮)

順位	漁 港	上場水揚量		卸売価格
		t	円/kg	
	197漁港計	83 980	<u>265</u>	
1	気仙沼(宮城)	26 818	223	
2	石巻(宮城)	15 869	140	
3	勝浦(千葉)	13 737	<u>430</u>	
4	小名浜(福島)	5 480	210	
5	銚子(千葉)	4 404	210	
6	鹿児島(鹿児島)	2 293	<u>372</u>	
7	大船渡(岩手)	2 254	225	
8	御前崎(静岡)	1 894	404	
9	深浦(愛媛)	1 601	464	
10	塩釜(宮城)	1 597	118	

品目別漁港別順位表

順位表（上位10漁港）

(10) かつお（冷凍）				(11) さけ・ます類（生鮮）				(12) まいわし			
順位	漁港	上場水揚量	卸売価格	順位	漁港	上場水揚量	卸売価格	順位	漁港	上場水揚量	卸売価格
		t	円/kg			t	円/kg			t	円/kg
	197漁港計	223 196	136		197漁港計	119 247	365		197漁港計	45 617	123
1	焼津(静岡)	136 834	147	1	羅臼(北海道)	17 993	377	1	銚子(千葉)	24 844	115
2	枕崎(鹿児島)	41 259	127	2	網走(北海道)	14 418	323	2	石巻(宮城)	5 483	142
3	石巻(宮城)	19 909	105	3	枝幸(北海道)	6 680	329	3	境(鳥取)	1 841	64
4	山川(鹿児島)	19 229	114	4	常呂(北海道)	5 206	325	4	北浦(宮崎)	1 650	79
5	女川(宮城)	4 922	103	5	宮古(岩手)	4 925	392	5	奈屋浦(三重)	1 469	202
6	気仙沼(宮城)	9 727	197	6	女川(宮城)	4 812	538	6	小名浜(福島)	1 349	85
7	三崎(神奈川)	58	114	7	石巻(宮城)	4 758	407	7	波崎(茨城)	1 291	68
8	清水(静岡)	12	121	8	唐舞(北海道)	4 470	352	8	尾鷲(三重)	949	34
9	八戸(青森)	1	166	9	紋別(北海道)	4 320	290	9	釧路(北海道)	935	25
				10	根室(北海道)	3 933	426	10	大津(茨城)	640	72

(13) うるめいわし				(14) かたくちいわし				(15) まあじ			
順位	漁港	上場水揚量	卸売価格	順位	漁港	上場水揚量	卸売価格	順位	漁港	上場水揚量	卸売価格
		t	円/kg			t	円/kg			t	円/kg
	197漁港計	27 336	76		197漁港計	231 432	33		197漁港計	140 737	194
1	北浦(宮崎)	5 742	55	1	銚子(千葉)	57 832	33	1	境(鳥取)	26 876	81
2	境(鳥取)	4 673	57	2	波崎(茨城)	30 820	30	2	松浦(長崎)	22 341	224
3	牛深(熊本)	2 581	78	3	広尾(北海道)	18 188	23	3	唐津(佐賀)	12 893	149
4	枕崎(鹿児島)	1 902	109	4	釧路(北海道)	15 176	24	4	長崎(長崎)	11 214	233
5	深浦(愛媛)	1 894	70	5	豊浜(愛知)	14 867	24	5	浜田(島根)	7 705	171
6	鶴見(大分)	1 651	65	6	境(鳥取)	13 174	45	6	佐世保(長崎)	5 864	217
7	佐世保(長崎)	1 106	71	7	石巻(宮城)	9 905	31	7	福岡(福岡)	5 597	215
8	奈屋浦(三重)	994	48	8	白子(三重)	5 850	45	8	鶴見(大分)	3 039	108
9	阿久根(鹿児島)	896	127	9	大津(茨城)	5 266	35	9	宇和島(愛媛)	2 847	189
10	松浦(長崎)	815	79	10	大洗(茨城)	5 246	34	10	新潟(新潟)	2 788	146

(16) むろあじ				(17) さば類				(18) さんま			
順位	漁港	上場水揚量	卸売価格	順位	漁港	上場水揚量	卸売価格	順位	漁港	上場水揚量	卸売価格
		t	円/kg			t	円/kg			t	円/kg
	197漁港計	26 234	94		197漁港計	631 012	63		197漁港計	238 176	70
1	枕崎(鹿児島)	8 002	76	1	銚子(千葉)	134 812	56	1	根室(北海道)	56 226	91
2	松浦(長崎)	3 313	97	2	石巻(宮城)	67 172	51	2	女川(宮城)	33 459	58
3	長崎(長崎)	3 203	106	3	八戸(青森)	57 094	44	3	気仙沼(宮城)	29 356	54
4	唐津(佐賀)	1 598	95	4	波崎(茨城)	42 062	49	4	釧路(北海道)	28 438	79
5	焼津(静岡)	1 125	82	5	松浦(長崎)	41 270	103	5	厚岸(北海道)	26 200	76
6	田辺(和歌山)	884	107	6	奈屋浦(三重)	35 578	44	6	大船渡(岩手)	20 894	56
7	佐世保(長崎)	868	135	7	枕崎(鹿児島)	28 154	53	7	宮古(岩手)	16 853	63
8	福岡(福岡)	755	141	8	長崎(長崎)	25 210	91	8	銚子(千葉)	13 819	63
9	安乗(三重)	649	96	9	沼津(静岡)	22 695	54	9	小名浜(福島)	3 639	55
10	牛深(熊本)	561	78	10	焼津(静岡)	18 910	49	10	釜石(岩手)	2 389	51

品目別漁港別順位表

順位表（上位10漁港）

(10) かつお（冷凍）				(11) さけ・ます類（生鮮）				(12) まいわし			
順位	漁港	上場水揚量	卸売価格	順位	漁港	上場水揚量	卸売価格	順位	漁港	上場水揚量	卸売価格
		t	円/kg			t	円/kg			t	円/kg
	197漁港計	223 196	136		197漁港計	119 247	365		197漁港計	45 617	123
1	焼津(静岡)	136 834	147	1	羅臼(北海道)	17 993	377	1	銚子(千葉)	24 844	115
2	枕崎(鹿児島)	41 259	127	2	網走(北海道)	14 418	323	2	石巻(宮城)	5 483	142
3	石巻(宮城)	19 909	105	3	枝幸(北海道)	6 680	329	3	境(鳥取)	1 841	64
4	山川(鹿児島)	19 229	114	4	常呂(北海道)	5 206	325	4	北浦(宮崎)	1 650	79
5	女川(宮城)	4 922	103	5	宮古(岩手)	4 925	392	5	奈屋浦(三重)	1 469	202
6	気仙沼(宮城)	9 727	197	6	女川(宮城)	4 812	538	6	小名浜(福島)	1 349	85
7	三崎(神奈川)	58	114	7	石巻(宮城)	4 758	407	7	波崎(茨城)	1 291	68
8	清水(静岡)	12	121	8	唐舞(北海道)	4 470	352	8	尾鷲(三重)	949	34
9	八戸(青森)	1	166	9	紋別(北海道)	4 320	290	9	釧路(北海道)	935	25
				10	根室(北海道)	3 933	426	10	大津(茨城)	640	72

(13) うるめいわし				(14) かたくちいわし				(15) まあじ			
順位	漁港	上場水揚量	卸売価格	順位	漁港	上場水揚量	卸売価格	順位	漁港	上場水揚量	卸売価格
		t	円/kg			t	円/kg			t	円/kg
	197漁港計	27 336	76		197漁港計	231 432	33		197漁港計	140 737	195
1	北浦(宮崎)	5 742	55	1	銚子(千葉)	57 832	33	1	境(鳥取)	26 876	81
2	境(鳥取)	4 673	57	2	波崎(茨城)	30 820	30	2	松浦(長崎)	22 341	224
3	牛深(熊本)	2 581	78	3	広尾(北海道)	18 188	23	3	唐津(佐賀)	12 893	149
4	枕崎(鹿児島)	1 902	109	4	釧路(北海道)	15 176	24	4	長崎(長崎)	11 214	233
5	深浦(愛媛)	1 894	70	5	豊浜(愛知)	14 867	24	5	浜田(島根)	7 705	171
6	鶴見(大分)	1 651	65	6	境(鳥取)	13 174	45	6	佐世保(長崎)	5 864	217
7	佐世保(長崎)	1 106	71	7	石巻(宮城)	9 905	31	7	福岡(福岡)	5 597	215
8	奈屋浦(三重)	994	48	8	白子(三重)	5 850	45	8	鶴見(大分)	3 039	108
9	阿久根(鹿児島)	896	127	9	大津(茨城)	5 266	35	9	宇和島(愛媛)	2 847	189
10	松浦(長崎)	815	79	10	大洗(茨城)	5 246	34	10	新潟(新潟)	2 788	146

(16) むろあじ				(17) さば類				(18) さんま			
順位	漁港	上場水揚量	卸売価格	順位	漁港	上場水揚量	卸売価格	順位	漁港	上場水揚量	卸売価格
		t	円/kg			t	円/kg			t	円/kg
	197漁港計	26 234	94		197漁港計	631 012	63		197漁港計	238 176	70
1	枕崎(鹿児島)	8 002	76	1	銚子(千葉)	134 812	56	1	根室(北海道)	56 226	91
2	松浦(長崎)	3 313	97	2	石巻(宮城)	67 172	51	2	女川(宮城)	33 459	58
3	長崎(長崎)	3 203	106	3	八戸(青森)	57 094	44	3	気仙沼(宮城)	29 356	54
4	唐津(佐賀)	1 598	95	4	波崎(茨城)	42 062	49	4	釧路(北海道)	28 438	79
5	焼津(静岡)	1 125	82	5	松浦(長崎)	41 270	103	5	厚岸(北海道)	26 200	76
6	田辺(和歌山)	884	107	6	奈屋浦(三重)	35 578	44	6	大船渡(岩手)	20 894	56
7	佐世保(長崎)	868	135	7	枕崎(鹿児島)	28 154	53	7	宮古(岩手)	16 853	63
8	福岡(福岡)	755	141	8	長崎(長崎)	25 210	91	8	銚子(千葉)	13 819	63
9	安乗(三重)	649	96	9	沼津(静岡)	22 695	54	9	小名浜(福島)	3 639	55
10	牛深(熊本)	561	78	10	焼津(静岡)	18 910	49	10	釜石(岩手)	2 389	51

参考表

品目別漁港別順位表

品目別漁港別上場水揚量順位表（上位10漁港）（つづき）

(19) ぶり類				(20) かれい類（生鮮）				(21) たら（生鮮）			
順位	漁港	上場水揚量	卸売価格	順位	漁港	上場水揚量	卸売価格	順位	漁港	上場水揚量	卸売価格
		t	円/kg			t	円/kg			t	円/kg
	197漁港計	72 781	481		197漁港計	35 682	489		197漁港計	44 713	263
1	東 町（鹿児島）	13 267	704	1	相馬原釜（福島）	2 357	530	1	石 巻（宮 城）	10 127	201
2	境（鳥 取）	8 460	211	2	小 樽（北海道）	2 108	362	2	根 室（北海道）	7 971	285
3	長 崎（長 崎）	6 128	443	3	釧 路（北海道）	1 867	502	3	宮 古（岩 手）	4 965	244
4	氷 見（富 山）	2 931	583	4	稚 内（北海道）	1 804	277	4	釧 路（北海道）	4 546	288
5	福岡（福 岡）	2 901	486	5	八 戸（青 森）	1 498	537	5	八 戸（青 森）	3 266	258
6	舞 鶴（京 都）	2 781	350	6	浜 田（島 根）	1 328	687	6	羅 臼（北海道）	2 864	280
7	浜 田（島 根）	2 625	368	7	境（鳥 取）	1 184	396	7	苗 舞（北海道）	2 121	327
8	松 浦（長 崎）	2 571	284	8	根 室（北海道）	1 163	376	8	小 樽（北海道）	1 176	391
9	北 浦（宮 崎）	2 208	1 204	9	苗 舞（北海道）	1 040	454	9	相馬原釜（福島）	785	285
10	桃 子（千 葉）	1 843	162	10	下 関（山 口）	1 037	736	10	稚 内（北海道）	572	265

(22) ほっけ				(23) するめいか（生鮮）				(24) するめいか（冷凍）			
順位	漁港	上場水揚量	卸売価格	順位	漁港	上場水揚量	卸売価格	順位	漁港	上場水揚量	卸売価格
		t	円/kg			t	円/kg			t	円/kg
	197漁港計	86 945	54		197漁港計	87 325	269		197漁港計	63 733	251
1	稚 内（北海道）	31 408	39	1	八 戸（青 森）	10 541	219	1	八 戸（青 森）	28 407	244
2	小 樽（北海道）	25 524	36	2	石 巻（宮 城）	8 602	181	2	小 樽（北海道）	16 327	260
3	紋 別（北海道）	9 524	38	3	金 沢（石 川）	4 618	322	3	函 館（北海道）	13 857	258
4	羅 臼（北海道）	6 546	196	4	釧 路（北海道）	3 614	242	4	酒 田（山 形）	1 862	255
5	網 走（北海道）	4 856	47	5	境（鳥 取）	2 975	358	5	大 畑（青 森）	942	238
6	枝 幸（北海道）	2 031	29	6	新 潟（新 潟）	2 772	269	6	浜 坂（兵 庫）	793	298
7	湧 別（北海道）	1 914	41	7	氷 見（富 山）	2 488	307	7	気 仙 沼（宮 城）	765	161
8	岩 内（北海道）	996	52	8	宮 古（岩 手）	2 341	239	8	教 賀（福 井）	599	233
9	釧 路（北海道）	769	133	9	久 慈（岩 手）	2 254	271	9	境（鳥 取）	149	268
10	常 呂（北海道）	742	52	10	羅 臼（北海道）	1 937	251	10	岩 内（北海道）	18	252

(25) するめいか（冷凍・遠洋）				(26) するめいか（冷凍・近海）			
順位	漁港	上場水揚量	卸売価格	順位	漁港	上場水揚量	卸売価格
		t	円/kg			t	円/kg
	197漁港計	6 333	202		197漁港計	57 400	256
1	八 戸（青 森）	5 568	207	1	八 戸（青 森）	22 838	253
2	気 仙 沼（宮 城）	765	161	2	小 樽（北海道）	16 327	260
				3	函 館（北海道）	13 857	258
				4	酒 田（山 形）	1 862	255
				5	大 畑（青 森）	942	238
				6	浜 坂（兵 庫）	793	298
				7	教 賀（福 井）	599	233
				8	境（鳥 取）	149	268
				9	岩 内（北海道）	18	252
				10	釧 路（北海道）	15	171

参考表

品目別漁港別順位表

品目別漁港別上場水揚量順位表（上位10漁港）（つづき）

(19) ぶり類				(20) かれい類（生鮮）				(21) たら（生鮮）			
順位	漁港	上場水揚量	卸売価格	順位	漁港	上場水揚量	卸売価格	順位	漁港	上場水揚量	卸売価格
		t	円/kg			t	円/kg			t	円/kg
	197漁港計	72 781	482		197漁港計	35 682	489		197漁港計	44 713	263
1	東 町（鹿児島）	13 267	704	1	相馬原釜（福島）	2 357	530	1	石 巻（宮 城）	10 127	201
2	境（鳥 取）	8 460	211	2	小 樽（北海道）	2 108	362	2	根 室（北海道）	7 971	285
3	長 崎（長 崎）	6 128	443	3	釧 路（北海道）	1 867	502	3	宮 古（岩 手）	4 965	244
4	氷 見（富 山）	2 931	583	4	稚 内（北海道）	1 804	277	4	釧 路（北海道）	4 546	288
5	福岡（福 岡）	2 901	486	5	八 戸（青 森）	1 498	537	5	八 戸（青 森）	3 266	258
6	舞 鶴（京 都）	2 781	367	6	浜 田（島 根）	1 328	687	6	羅 臼（北海道）	2 864	280
7	浜 田（島 根）	2 625	368	7	境（鳥 取）	1 184	396	7	苗 舞（北海道）	2 121	327
8	松 浦（長 崎）	2 571	284	8	根 室（北海道）	1 163	376	8	小 樽（北海道）	1 176	391
9	北 浦（宮 崎）	2 208	1 204	9	苗 舞（北海道）	1 040	454	9	相馬原釜（福島）	785	285
10	桃 子（千 葉）	1 843	162	10	下 関（山 口）	1 037	736	10	稚 内（北海道）	572	265

(22) ほっけ				(23) するめいか（生鮮）				(24) するめいか（冷凍）			
順位	漁港	上場水揚量	卸売価格	順位	漁港	上場水揚量	卸売価格	順位	漁港	上場水揚量	卸売価格
		t	円/kg			t	円/kg			t	円/kg
	197漁港計	86 945	54		197漁港計	87 325	269		197漁港計	63 733	251
1	稚 内（北海道）	31 408	39	1	八 戸（青 森）	10 541	219	1	八 戸（青 森）	28 407	244
2	小 樽（北海道）	25 524	36	2	石 巻（宮 城）	8 602	181	2	小 樽（北海道）	16 327	260
3	紋 別（北海道）	9 524	38	3	金 沢（石 川）	4 618	322	3	函 館（北海道）	13 857	258
4	羅 臼（北海道）	6 546	196	4	釧 路（北海道）	3 614	242	4	酒 田（山 形）	1 862	255
5	網 走（北海道）	4 856	47	5	境（鳥 取）	2 975	358	5	大 畑（青 森）	942	238
6	枝 幸（北海道）	2 031	29	6	新 潟（新 潟）	2 772	269	6	浜 坂（兵 庫）	793	298
7	湧 別（北海道）	1 914	41	7	氷 見（富 山）	2 488	307	7	気 仙 沼（宮 城）	765	161
8	岩 内（北海道）	996	52	8	宮 古（岩 手）	2 341	239	8	教 賀（福 井）	599	233
9	釧 路（北海道）	769	133	9	久 慈（岩 手）	2 254	271	9	境（鳥 取）	149	268
10	常 呂（北海道）	742	52	10	羅 臼（北海道）	1 937	251	10	岩 内（北海道）	18	252

(25) するめいか（冷凍・遠洋）				(26) するめいか（冷凍・近海）			
順位	漁港	上場水揚量	卸売価格	順位	漁港	上場水揚量	卸売価格
		t	円/kg			t	円/kg
	197漁港計	6 333	202		197漁港計	57 400	256
1	八 戸（青 森）	5 568	207	1	八 戸（青 森）	22 838	253
2	気 仙 沼（宮 城）	765	161	2	小 樽（北海道）	16 327	260
				3	函 館（北海道）	13 857	258
				4	酒 田（山 形）	1 862	255
				5	大 畑（青 森）	942	238
				6	浜 坂（兵 庫）	793	298
				7	教 賀（福 井）	599	233
				8	境（鳥 取）	149	268
				9	岩 内（北海道）	18	252
				10	釧 路（北海道）	15	171