

平成19年 水産物流通統計年報 (正誤表)

誤

38ページ

1 産地上場水揚量、上場水揚価額及び卸売価格の動き (42漁港) (表1参照)

平成19年の調査対象漁港における上位品目の上場水揚量の動向をみると、前年に比べするめいか(生鮮)(202%)、びんなが(生鮮)(182%)等は増加したものの、さば類(77%)、まあじ(87%)等は減少した。

同様に上場水揚価額の動向をみると、前年に比べするめいか(生鮮)(133%)、さんま(131%)等は増加したものの、するめいか(冷凍・近海)(88%)、まあじ(92%)等は減少した。

また、卸売価格については、かたうちいわし(134%)、さば類(132%)等は上昇したものの、するめいか(生鮮)(66%)、びんなが(生鮮)(70%)等は低下した。

表1 品目別上場水揚量、上場水揚価額及び卸売価格(上場水揚量上位品目)

年月	品目	単位									
		さば類	さんま	かつお(冷凍)	かたうちいわし	ほっけ	まあじ	するめいか(生鮮)	かつお(生鮮)	するめいか(冷凍・近海)	びんなが(生鮮)
上場水揚量											
19.1	54 615	10	18 113	12 858	12 374	6 693	2 250	328	2 612	2 912	
2	26 414	2	19 445	6 133	9 605	8 213	1 758	580	2 251	2 709	
3	21 161	2	22 039	16 512	6 390	7 558	807	934	1 290	2 656	
4	14 940	2	17 087	20 344	6 039	10 786	546	1 914	58	3 563	
5	13 261	1	18 319	25 009	5 741	9 958	398	7 627	3	15 544	
6	9 718	150	17 419	23 853	2 924	10 129	1 596	16 229	229	13 354	
7	33 180	1 291	16 526	5 374	1 136	8 009	4 003	19 698	3 004	2 176	
8	41 308	19 220	26 265	6 816	2 059	6 539	13 067	7 986	377		
9	41 430	68 987	15 602	1 046	6 215	7 822	15 745	6 438	9 822	262	
10	49 037	82 455	14 003	4 258	15 869	5 201	17 308	5 858	6 826	433	
11	51 036	79 478	17 351	1 008	14 491	8 093	16 500	592	9 286	1 561	
12	55 124	6 272	22 038	1 893	22 117	6 296	9 465	273	7 125	3 171	
平成19年合計	411 224	257 871	224 206	125 098	104 951	95 099	83 443	72 884	50 491	48 717	
平成18年合計	536 159	208 445	220 431	133 057	79 336	109 117	41 248	78 964	53 021	26 820	
対前年比(%)	19/18	77	124	102	94	132	87	202	92	95	182
上場水揚価額											
19.1	3 412	1	2 555	370	425	935	451	110	658	934	
2	2 164	0	2 493	247	351	1 336	377	308	578	971	
3	1 730	0	2 866	736	284	1 485	259	532	329	952	
4	1 322	0	2 309	856	344	1 832	190	1 068	15	955	
5	1 041	0	2 848	990	374	2 393	52	2 641	1	2 945	
6	796	7	2 915	1 151	211	2 181	283	3 492	55	2 320	
7	2 251	763	2 786	277	118	1 652	947	4 308	729	539	
8	2 670	2 586	4 958	311	155	1 417	2 172	3 228	1 816	220	
9	3 125	5 391	3 084	47	314	1 381	2 031	2 312	2 172	156	
10	5 075	5 658	2 844	224	505	1 128	2 506	1 787	1 671	256	
11	5 488	4 056	3 013	59	415	1 061	2 787	2 253	1 478	624	
12	4 491	317	3 866	114	482	1 091	1 179	50	1 478	939	
平成19年合計	33 565	18 778	36 536	5 382	3 980	17 892	13 235	20 074	11 754	11 806	
平成18年合計	33 209	14 340	28 798	4 167	19 542	9 916	18 464	13 386	9 337		
対前年比(%)	19/18	101	131	127	127	96	92	133	109	88	126
卸売価格											
19.1	62	80	141	29	34	140	201	337	252	321	
2	82	176	128	40	37	163	214	531	257	358	
3	82	136	130	45	45	196	320	570	255	358	
4	88	103	135	42	57	170	347	558	257	368	
5	78	263	155	40	65	240	132	346	205	189	
6	82	48	167	48	72	215	177	245	239	244	
7	68	591	169	52	104	206	237	243	243	248	
8	65	135	189	46	76	217	166	260	227	582	
9	75	78	198	45	51	181	129	359	221	597	
10	103	69	203	53	32	217	145	305	245	591	
11	108	51	174	58	29	131	169	402	243	397	
12	81	50	175	60	22	173	125	181	207	296	
平成19年平均	82	73	163	43	38	188	159	226	233	242	
平成18年平均	62	69	131	32	53	179	240	234	252	348	
対前年比(%)	19/18	132	106	124	134	72	105	66	118	92	70

注: 1 平成19年は42漁港(別表2参照(P.10))、平成18年は51漁港(別表3参照(P.11~12))の結果であるため、データの利用に当たっては留意されたい。  
2 「対前年比」には調査区の変更に伴う増減が含まれる。

正

38ページ

1 産地上場水揚量、上場水揚価額及び卸売価格の動き (42漁港) (表1参照)

平成19年の調査対象漁港における上位品目の上場水揚量の動向をみると、前年に比べするめいか(生鮮)(202%)、びんなが(生鮮)(182%)等は増加したものの、さば類(77%)、まあじ(87%)等は減少した。

同様に上場水揚価額の動向をみると、前年に比べするめいか(生鮮)(133%)、さんま(131%)等は増加したものの、するめいか(冷凍・近海)(88%)、まあじ(91%)等は減少した。

また、卸売価格については、かたうちいわし(134%)、さば類(132%)等は上昇したものの、するめいか(生鮮)(66%)、びんなが(生鮮)(70%)等は低下した。

表1 品目別上場水揚量、上場水揚価額及び卸売価格(上場水揚量上位品目)

年月	品目	単位									
		さば類	さんま	かつお(冷凍)	かたうちいわし	ほっけ	まあじ	するめいか(生鮮)	かつお(生鮮)	するめいか(冷凍・近海)	びんなが(生鮮)
上場水揚量											
19.1	54 615	10	18 113	12 858	12 374	6 693	2 250	328	2 612	2 912	
2	26 414	2	19 445	6 133	9 605	8 213	1 758	580	2 251	2 709	
3	21 161	2	22 039	16 512	6 390	7 558	807	934	1 290	2 656	
4	14 940	2	17 087	20 344	6 039	10 786	546	1 914	58	3 563	
5	13 261	1	18 319	25 009	5 741	9 958	398	7 627	3	15 544	
6	9 718	150	17 419	23 853	2 924	10 129	1 596	16 229	229	13 354	
7	33 180	1 291	16 526	5 374	1 136	8 009	4 003	19 698	3 004	2 176	
8	41 308	19 220	26 265	6 816	2 059	6 539	13 067	7 986	377		
9	41 430	68 987	15 602	1 046	6 215	7 822	15 745	6 438	9 822	262	
10	49 037	82 455	14 003	4 258	15 869	5 201	17 308	5 858	6 826	433	
11	51 036	79 478	17 351	1 008	14 491	8 093	16 500	592	9 286	1 561	
12	55 124	6 272	22 038	1 893	22 117	6 296	9 465	273	7 125	3 171	
平成19年合計	411 224	257 871	224 206	125 098	104 951	95 099	83 443	72 884	50 491	48 717	
平成18年合計	536 159	208 445	220 431	133 057	79 336	109 117	41 248	78 964	53 021	26 820	
対前年比(%)	19/18	77	124	102	94	132	87	202	92	95	182
上場水揚価額											
19.1	3 412	1	2 555	370	425	935	451	114	658	940	
2	2 164	0	2 493	247	351	1 336	377	321	578	979	
3	1 730	0	2 866	736	284	1 485	259	557	329	959	
4	1 322	0	2 309	856	344	1 833	190	1 106	15	963	
5	1 041	0	2 848	990	374	2 393	52	2 718	1	3 046	
6	796	7	2 915	1 151	211	2 182	283	3 519	55	2 380	
7	2 251	763	2 786	277	118	1 652	947	4 330	729	541	
8	2 670	2 586	4 958	311	155	1 417	2 172	3 206	1 816	220	
9	3 125	5 391	3 084	47	314	1 381	2 031	2 316	2 172	156	
10	5 075	5 658	2 844	224	505	1 128	2 506	1 790	1 671	256	
11	5 488	4 056	3 013	59	415	1 061	2 787	2 40	1 478	624	
12	4 491	317	3 866	114	482	1 091	1 179	50	1 478	946	
平成19年合計	33 565	18 778	36 536	5 382	3 980	17 894	13 235	20 296	11 754	12 009	
平成18年合計	33 209	14 340	28 798	4 167	19 561	9 916	18 782	13 386	9 337		
対前年比(%)	19/18	101	131	127	127	96	91	133	108	88	127
卸売価格											
19.1	62	80	141	29	34	140	201	349	252	323	
2	82	176	128	40	37	163	214	554	257	361	
3	82	136	130	45	45	197	320	596	255	361	
4	88	103	135	42	57	170	347	578	257	370	
5	78	263	155	40	65	240	132	356	205	196	
6	82	48	167	48	72	215	177	247	239	178	
7	68	591	169	52	104	206	237	290	243	249	
8	65	135	189	46	76	217	166	261	227	583	
9	75	78	198	45	51	181	129	360	221	597	
10	103	69	203	53	32	217	145	306	245	599	
11	108	51	174	58	29	131	169	405	243	400	
12	81	50	175	60	22	173	125	182	207	298	
平成19年平均	82	73	163	43	38	188	159	278	233	247	
平成18年平均	62	69	131	32	53	179	240	238	252	353	
対前年比(%)	19/18	132	106	124	134	72	105	66	117	92	70

注: 1 平成19年は42漁港(別表2参照(P.10))、平成18年は51漁港(別表3参照(P.11~12))の結果であるため、データの利用に当たっては留意されたい。  
2 「対前年比」には調査区の変更に伴う増減が含まれる。

(1) さば類 (19漁港) (表1、図1、2参照)

上場水揚量は41万1,224tで、前年に比べ23%減少した。  
 上場水揚価額は335億6,500万円で、前年に比べ1%増加した。  
 1kg当たりの卸売価格は82円で、前年に比べ32%上昇した。  
 上場水揚量の漁港別構成割合をみると、銚子(千葉)が17%と最も高く、次いで松浦(長崎)が13%、八戸(青森)が12%となっている。

図1 さば類の上場水揚量及び卸売価格の推移(平成19年)

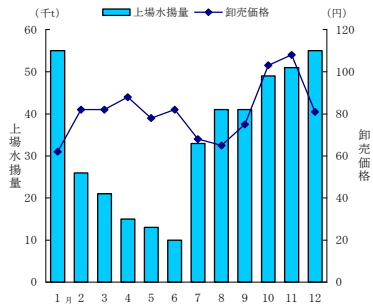
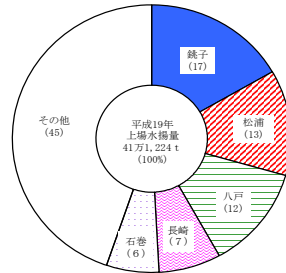


図2 さば類の上場水揚量の漁港別構成割合



(2) さんま (16漁港) (表1、図3、4参照)

上場水揚量は25万7,871tで、前年に比べ24%増加した。  
 上場水揚価額は187億7,800万円で、前年に比べ31%増加した。  
 1kg当たりの卸売価格は73円で、前年に比べ6%上昇した。  
 上場水揚量の漁港別構成割合をみると、根室(北海道)が22%と最も高く、次いで女川(宮城)が16%、銚子(千葉)及び気仙沼(宮城)が14%となっている。

図3 さんまの上場水揚量及び卸売価格の推移(平成19年)

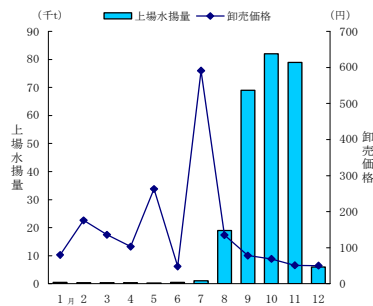
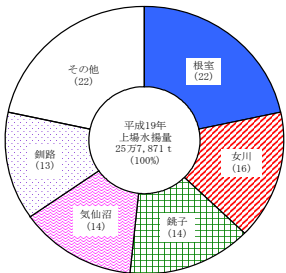


図4 さんまの上場水揚量の漁港別構成割合



(1) さば類 (19漁港) (表1、図1、2参照)

上場水揚量は41万1,224tで、前年に比べ23%減少した。  
 上場水揚価額は335億6,500万円で、前年に比べ1%増加した。  
 1kg当たりの卸売価格は82円で、前年に比べ32%上昇した。  
 上場水揚量の漁港別構成割合をみると、銚子(千葉)が17%と最も高く、次いで松浦(長崎)が13%、八戸(青森)が12%となっている。

図1 さば類の上場水揚量及び卸売価格の推移(平成19年)

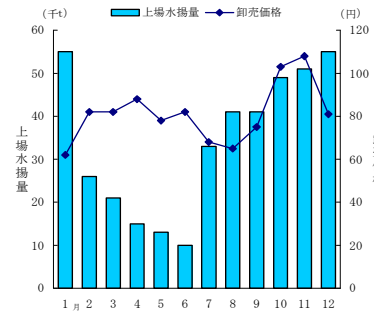
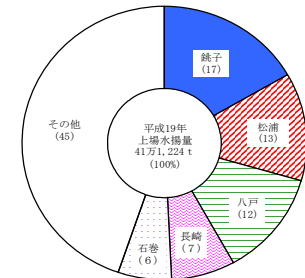


図2 さば類の上場水揚量の漁港別構成割合



(2) さんま (16漁港) (表1、図3、4参照)

上場水揚量は25万7,871tで、前年に比べ24%増加した。  
 上場水揚価額は187億7,900万円で、前年に比べ31%増加した。  
 1kg当たりの卸売価格は73円で、前年に比べ6%上昇した。  
 上場水揚量の漁港別構成割合をみると、根室(北海道)が22%と最も高く、次いで女川(宮城)が16%、銚子(千葉)及び気仙沼(宮城)が14%となっている。

図3 さんまの上場水揚量及び卸売価格の推移(平成19年)

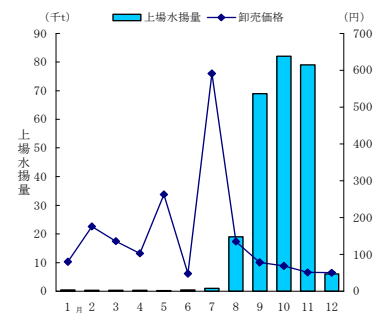
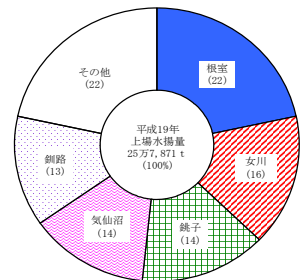


図4 さんまの上場水揚量の漁港別構成割合



・卸売価格（平成10年～19年）

単位 { 上場水揚量 : t  
卸売価格 : 円/kg

15		16		17		18		19		品目
上場水揚量	卸売価格	上場水揚量	卸売価格	上場水揚量	卸売価格	上場水揚量	卸売価格	上場水揚量	卸売価格	
3 170 352	178	3 058 033	194	3 072 638	187	...	...	...	...	1
2 948 581	180	2 865 556	192	2 887 458	182	...	...	...	...	2
2 530 277	177	2 470 480	191	2 462 158	181	...	...	...	...	3
415 744	187	392 439	194	421 728	181	...	...	...	...	4
2 210	1 197	2 125	1 251	3 187	891	...	...	...	...	5
1 571	2 062	5 331	1 325	4 764	1 349	3 382	1 804	...	...	6
3 002	1 985	2 373	2 077	2 037	2 053	1 946	2 210	...	...	7
27 038	291	37 789	275	23 060	339	29 804	347	...	...	8
32 051	318	23 585	242	18 634	373	11 091	339	...	...	9
8 315	1 089	9 165	1 009	7 691	1 090	11 550	982	...	...	10
12 235	689	13 046	716	12 093	702	9 717	745	...	...	11
9 901	634	7 290	704	8 044	647	7 620	705	...	...	12
7 817	428	8 056	427	8 707	394	9 037	546	...	...	13
14 429	552	13 048	562	17 844	518	...	...	...	...	14
34 395	161	35 603	144	33 479	166	...	...	...	...	15
2 734	474	2 542	495	1 992	558	...	...	...	...	16
457	495	455	547	320	645	...	...	...	...	17
4 962	750	5 507	762	5 253	821	...	...	...	...	18
693	553	784	659	782	801	...	...	...	...	19
1 535	357	1 506	376	1 411	385	...	...	...	...	20
1 258	264	1 240	289	1 183	305	...	...	...	...	21
1 010	482	573	559	723	529	...	...	...	...	22
106 609	221	71 532	350	107 750	210	83 980	265	...	...	23
199 774	103	207 927	119	248 397	110	223 196	136	...	...	24
16 052	51	21 029	57	21 155	50	...	...	...	...	25
21 047	143	20 480	151	19 526	166	...	...	...	...	26
127 157	190	124 843	229	114 539	280	...	...	...	...	28
2 103	1 186	2 028	1 242	3 081	870	...	...	...	...	29
13 111	153	8 045	206	9 064	240	...	...	...	...	30
...	...	...	...	119 247	365	...	...	...	...	31
4 771	52	4 651	65	4 752	51	...	...	...	...	32
1 557	314	2 074	270	8 354	69	...	...	...	...	33
42 362	173	34 152	184	16 174	216	45 617	123	...	...	34
19 385	122	22 963	105	23 838	94	27 336	76	...	...	35
346 744	25	325 852	23	157 649	28	231 432	33	...	...	36
7 404	466	3 935	567	8 532	515	...	...	...	...	37
202 727	148	209 591	144	160 484	171	140 737	194	...	...	38
34 514	106	25 182	99	19 292	114	26 234	94	...	...	39
310 144	79	328 161	87	601 914	53	631 012	63	...	...	40
258 626	67	205 260	110	226 876	66	238 176	70	...	...	41

注： 6 2)は、冷凍品を含む。  
7 3)は、平成18年からの調査品目である。

・卸売価格（平成10年～19年）

単位 { 上場水揚量 : t  
卸売価格 : 円/kg

15		16		17		18		19		品目
上場水揚量	卸売価格	上場水揚量	卸売価格	上場水揚量	卸売価格	上場水揚量	卸売価格	上場水揚量	卸売価格	
3 170 352	178	3 058 033	194	3 072 638	187	...	...	...	...	1
2 948 581	180	2 865 556	192	2 887 458	182	...	...	...	...	2
2 530 277	177	2 470 480	191	2 462 158	181	...	...	...	...	3
415 744	187	392 439	194	421 728	181	...	...	...	...	4
2 210	1 197	2 125	1 251	3 187	891	...	...	...	...	5
1 571	2 062	5 331	1 325	4 764	1 349	3 382	1 806	...	...	6
3 002	1 985	2 373	2 077	2 037	2 053	1 946	2 210	...	...	7
27 038	291	37 789	275	23 060	339	29 804	351	...	...	8
32 051	318	23 585	242	18 634	373	11 091	339	...	...	9
8 315	1 089	9 165	1 009	7 691	1 090	11 550	989	...	...	10
12 235	689	13 046	716	12 093	702	9 717	745	...	...	11
9 901	634	7 290	704	8 044	647	7 620	710	...	...	12
7 817	428	8 056	427	8 707	394	9 037	546	...	...	13
14 429	552	13 048	562	17 844	518	...	...	...	...	14
34 395	161	35 603	144	33 479	166	...	...	...	...	15
2 734	474	2 542	495	1 992	558	...	...	...	...	16
457	495	455	547	320	645	...	...	...	...	17
4 962	750	5 507	762	5 253	821	...	...	...	...	18
693	553	784	659	782	801	...	...	...	...	19
1 535	357	1 506	376	1 411	385	...	...	...	...	20
1 258	264	1 240	289	1 183	305	...	...	...	...	21
1 010	482	573	559	723	529	...	...	...	...	22
106 609	221	71 532	350	107 750	210	83 980	265	...	...	23
199 774	103	207 927	119	248 397	110	223 196	136	...	...	24
16 052	51	21 029	57	21 155	50	...	...	...	...	25
21 047	143	20 480	151	19 526	166	...	...	...	...	26
127 157	190	124 843	229	114 539	280	...	...	...	...	28
2 103	1 186	2 028	1 242	3 081	870	...	...	...	...	29
13 111	153	8 045	206	9 064	240	...	...	...	...	30
...	...	...	...	119 247	365	...	...	...	...	31
4 771	52	4 651	65	4 752	51	...	...	...	...	32
1 557	314	2 074	270	8 354	69	...	...	...	...	33
42 362	173	34 152	184	16 174	216	45 617	123	...	...	34
19 385	122	22 963	105	23 838	94	27 336	76	...	...	35
346 744	25	325 852	23	157 649	28	231 432	33	...	...	36
7 404	466	3 935	567	8 532	515	...	...	...	...	37
202 727	148	209 591	144	160 484	171	140 737	195	...	...	38
34 514	106	25 182	99	19 292	114	26 234	94	...	...	39
310 144	79	328 161	87	601 914	53	631 012	63	...	...	40
258 626	67	205 260	110	226 876	66	238 176	70	...	...	41

注： 6 2)は、冷凍品を含む。  
7 3)は、平成18年からの調査品目である。

産地上場水揚量・卸売価格

・卸売価格（平成10年～19年）（つづき）

単位 { 上場水揚量 : t  
卸売価格 : 円/kg

15		16		17		18		19		品目
上場水揚量	卸売価格	上場水揚量	卸売価格	上場水揚量	卸売価格	上場水揚量	卸売価格	上場水揚量	卸売価格	
67 176	530	74 396	482	62 596	474	72 781	481	...	...	42
3 391	1 495	2 949	1 621	3 260	1 376	...	...	...	...	43
36 034	514	34 063	500	32 836	512	35 682	489	...	...	44
666	590	409	585	225	725	...	...	...	...	45
30 863	280	37 110	254	47 296	207	44 713	263	...	...	46
381	278	219	209	70	227	...	...	...	...	47
162 514	73	164 384	66	126 846	87	...	...	...	...	48
749	154	842	151	0	121	...	...	...	...	49
122 779	29	149 884	29	117 426	47	86 945	54	...	...	50
294	1 533	378	1 460	346	966	...	...	...	...	51
1 409	2 481	1 215	2 509	1 314	2 434	...	...	...	...	52
11 545	312	9 140	359	11 222	297	...	...	...	...	53
3 714	288	4 157	244	3 547	249	...	...	...	...	54
1 098	210	1 134	239	1 008	269	...	...	...	...	55
3 822	176	3 770	192	3 171	189	...	...	...	...	56
1 637	418	1 777	430	1 815	353	...	...	...	...	57
3 024	533	3 972	426	4 661	367	...	...	...	...	58
783	660	815	644	711	724	...	...	...	...	59
5 932	412	6 587	383	7 291	366	...	...	...	...	60
2 512	247	2 667	226	2 580	235	...	...	...	...	61
10 147	851	10 357	800	9 767	803	...	...	...	...	62
4 990	434	5 456	416	4 449	459	...	...	...	...	63
1 100	454	1 042	498	1 201	412	...	...	...	...	64
4 178	728	4 135	635	4 393	600	...	...	...	...	65
7 767	504	7 478	467	8 027	436	...	...	...	...	66
6 538	78	7 885	88	5 191	103	...	...	...	...	67
2 379	320	2 642	282	3 937	188	...	...	...	...	68
750	232	692	224	551	274	...	...	...	...	69
2 066	604	2 038	588	2 220	541	...	...	...	...	70
29 544	119	32 051	82	41 903	81	...	...	...	...	71
1 023	1 350	955	1 553	804	1 556	...	...	...	...	72
489	3 028	309	4 218	262	3 507	...	...	...	...	73
3 101	409	3 576	389	3 042	377	...	...	...	...	74
149 687	274	134 308	307	121 755	329	...	...	...	...	75
478	4 165	457	4 172	442	4 128	...	...	...	...	77
190	3 988	202	3 987	178	3 896	...	...	...	...	78
8 995	1 049	8 403	1 101	8 395	1 081	...	...	...	...	80
31	838	24	831	39	849	...	...	...	...	81
4 342	1 633	4 621	1 666	3 804	1 995	...	...	...	...	82
14 749	274	14 828	258	16 945	253	...	...	...	...	83
745	1 122	886	1 048	795	1 124	...	...	...	...	84
3 506	979	2 193	1 103	2 268	1 013	...	...	...	...	85

産地上場水揚量・卸売価格

・卸売価格（平成10年～19年）（つづき）

単位 { 上場水揚量 : t  
卸売価格 : 円/kg

15		16		17		18		19		品目
上場水揚量	卸売価格	上場水揚量	卸売価格	上場水揚量	卸売価格	上場水揚量	卸売価格	上場水揚量	卸売価格	
67 176	530	74 396	482	62 596	474	72 781	482	...	...	42
3 391	1 495	2 949	1 621	3 260	1 376	...	...	...	...	43
36 034	514	34 063	500	32 836	512	35 682	489	...	...	44
666	590	409	585	225	725	...	...	...	...	45
30 863	280	37 110	254	47 296	207	44 713	263	...	...	46
381	278	219	209	70	227	...	...	...	...	47
162 514	73	164 384	66	126 846	87	...	...	...	...	48
749	154	842	151	0	121	...	...	...	...	49
122 779	29	149 884	29	117 426	47	86 945	54	...	...	50
294	1 533	378	1 460	346	966	...	...	...	...	51
1 409	2 481	1 215	2 509	1 314	2 434	...	...	...	...	52
11 545	312	9 140	359	11 222	297	...	...	...	...	53
3 714	288	4 157	244	3 547	249	...	...	...	...	54
1 098	210	1 134	239	1 008	269	...	...	...	...	55
3 822	176	3 770	192	3 171	189	...	...	...	...	56
1 637	418	1 777	430	1 815	353	...	...	...	...	57
3 024	533	3 972	426	4 661	367	...	...	...	...	58
783	660	815	644	711	724	...	...	...	...	59
5 932	412	6 587	383	7 291	366	...	...	...	...	60
2 512	247	2 667	226	2 580	235	...	...	...	...	61
10 147	851	10 357	800	9 767	803	...	...	...	...	62
4 990	434	5 456	416	4 449	459	...	...	...	...	63
1 100	454	1 042	498	1 201	412	...	...	...	...	64
4 178	728	4 135	635	4 393	600	...	...	...	...	65
7 767	504	7 478	467	8 027	436	...	...	...	...	66
6 538	78	7 885	88	5 191	103	...	...	...	...	67
2 379	320	2 642	282	3 937	188	...	...	...	...	68
750	232	692	224	551	274	...	...	...	...	69
2 066	604	2 038	588	2 220	541	...	...	...	...	70
29 544	119	32 051	82	41 903	81	...	...	...	...	71
1 023	1 350	955	1 553	804	1 556	...	...	...	...	72
489	3 028	309	4 218	262	3 507	...	...	...	...	73
3 101	409	3 576	389	3 042	377	...	...	...	...	74
149 687	274	134 308	307	121 755	329	...	...	...	...	75
478	4 165	457	4 172	442	4 128	...	...	...	...	77
190	3 988	202	3 987	178	3 896	...	...	...	...	78
8 995	1 049	8 403	1 101	8 395	1 081	...	...	...	...	80
31	838	24	831	39	849	...	...	...	...	81
4 342	1 633	4 621	1 666	3 804	1 995	...	...	...	...	82
14 749	274	14 828	258	16 945	253	...	...	...	...	83
745	1 122	886	1 048	795	1 124	...	...	...	...	84
3 506	979	2 193	1 103	2 268	1 013	...	...	...	...	85

産地

## 1 産地上場水揚量・卸売価格（42漁港・21品目）

## (1) 品目別上場水揚量・上場水揚価額・卸売価格（42漁港計）

産地水産物流通調査（水揚量・価格調査（月別調査））及びJAFICの水産物流通情報調査の結果をあわせて取りまとめたものである。（以下の各表において同じ。）

品目	平 19		
	上場水揚量	上場水揚価額	卸売価格
	t	百万円	円/kg
まぐろ（生鮮）	3 406	5 460	1 603
〃（冷凍）	931	2 557	2 746
びんなが（生鮮）	48 717	11 806	242
〃（冷凍）	14 865	4 339	292
めばち（生鮮）	11 932	13 472	1 129
〃（冷凍）	19 963	15 950	799
きはだ（生鮮）	6 420	4 716	735
〃（冷凍）	10 205	5 290	518
かつお（生鮮）	72 884	20 074	275
〃（冷凍）	224 206	36 536	163
まいわし	41 669	4 225	101
うるめいわし	30 689	1 984	65
かたくちいわし	125 098	5 382	43
まあじ	95 099	17 892	188
むろあじ	15 741	1 570	100
さば類	411 224	33 565	82
さんま	257 871	18 778	73
ほっけ	104 951	3 980	38
するめいか（生鮮）	83 443	13 235	159
するめいか（冷凍・遠洋）	2 505	496	198
するめいか（冷凍・近海）	50 491	11 754	233

注：するめいか（冷凍・遠洋）は、遠洋物をいい、アルゼンチン、ニュージーランド周辺漁場等で漁獲されたものをいう。

なお、するめいか（冷凍・近海）は、近海物をいい、遠洋物以外のものをいう。（以下の各表において同じ。）

産地

## 1 産地上場水揚量・卸売価格（42漁港・21品目）

## (1) 品目別上場水揚量・上場水揚価額・卸売価格（42漁港計）

産地水産物流通調査（水揚量・価格調査（月別調査））及びJAFICの水産物流通情報調査の結果をあわせて取りまとめたものである。（以下の各表において同じ。）

品目	平 19		
	上場水揚量	上場水揚価額	卸売価格
	t	百万円	円/kg
まぐろ（生鮮）	3 406	5 467	1 605
〃（冷凍）	931	2 557	2 746
びんなが（生鮮）	48 717	12 009	247
〃（冷凍）	14 865	4 339	292
めばち（生鮮）	11 932	13 537	1 135
〃（冷凍）	19 963	15 950	799
きはだ（生鮮）	6 420	4 747	739
〃（冷凍）	10 205	5 290	518
かつお（生鮮）	72 884	20 296	278
〃（冷凍）	224 206	36 536	163
まいわし	41 669	4 225	101
うるめいわし	30 689	1 984	65
かたくちいわし	125 098	5 382	43
まあじ	95 099	17 894	188
むろあじ	15 741	1 570	100
さば類	411 224	33 565	82
さんま	257 871	18 779	73
ほっけ	104 951	3 980	38
するめいか（生鮮）	83 443	13 235	159
するめいか（冷凍・遠洋）	2 505	496	198
するめいか（冷凍・近海）	50 491	11 754	233

注：するめいか（冷凍・遠洋）は、遠洋物をいい、アルゼンチン、ニュージーランド周辺漁場等で漁獲されたものをいう。

なお、するめいか（冷凍・近海）は、近海物をいい、遠洋物以外のものをいう。（以下の各表において同じ。）

(2) 漁港別品目別上場水揚量・卸売価格

単位 { 上場水揚量 : t  
卸売価格 : 円/kg

漁港	まぐろ(生鮮)		まぐろ(冷凍)		びんなが(生鮮)		びんなが(冷凍)		めばち(生鮮)		めばち(冷凍)		きはだ(生鮮)	
	上場水揚量	卸売価格	上場水揚量	卸売価格	上場水揚量	卸売価格	上場水揚量	卸売価格	上場水揚量	卸売価格	上場水揚量	卸売価格	上場水揚量	卸売価格
	調査対象漁港計 1	3 406	<u>1.603</u>	931	2 746	48 717	<u>242</u>	14 865	292	11 932	<u>1.129</u>	19 963	799	6 420
稚内(北海道) 2	...	...	...	...	...	...	...	...	...	...	...	...	...	...
紋別( # ) 3	...	...	...	...	...	...	...	...	...	...	...	...	...	...
網走( # ) 4	...	...	...	...	...	...	...	...	...	...	...	...	...	...
羅臼( # ) 5	...	...	...	...	...	...	...	...	...	...	...	...	...	...
根室( # ) 6	...	...	...	...	...	...	...	...	...	...	...	...	...	...
釧路( # ) 7	...	...	...	...	...	...	...	...	...	...	...	...	...	...
函館( # ) 8	...	...	...	...	...	...	...	...	...	...	...	...	...	...
小樽( # ) 9	...	...	...	...	...	...	...	...	...	...	...	...	...	...
八戸(青森) 10	...	...	...	...	...	...	...	...	...	...	...	...	...	...
宮古(岩手) 11	3 2496	...	...	...	...	...	...	...	...	...	...	...	...	...
釜石( # ) 12	5 2473	...	...	...	...	...	...	...	...	...	...	...	...	...
大船渡( # ) 13	20 2529	...	...	...	...	...	...	...	...	...	...	...	...	...
気仙沼(宮城) 14	27 1950	-	-	6 889	206	917	254	1 283	853	155	726	473	483	...
女川( # ) 15	...	...	...	...	...	69	200	...	...	-	-	...	...	...
石巻( # ) 16	24 1742	-	-	1 175	202	147	228	312	520	-	-	258	526	...
塩釜( # ) 17	642 1765	...	...	3 179	351	...	...	3 525	1 215	...	...	900	702	...
小名浜(福島) 18	8 1956	...	...	772	215	...	...	131	536	...	...	93	452	...
大津(茨城) 19	...	...	...	...	...	...	...	...	...	...	...	...	...	...
波崎( # ) 20	...	...	...	...	...	...	...	...	...	...	...	...	...	...
銚子(千葉) 21	141 3026	...	...	4 180	269	...	...	3 264	1 181	...	...	319	754	...
勝浦( # ) 22	...	...	...	21 588	<u>183</u>	...	...	615	<u>1.549</u>	...	...	48	<u>943</u>	...
三崎(神奈川) 23	...	...	182 2 755	...	...	...	...	13 955	843	...	...	...	...	...
沼津(静岡) 24	...	...	...	118	178	...	...	...	...	...	...	227	619	...
清水( # ) 25	...	...	...	2 253	29	249	...	...	6 658	...	...	...	...	...
焼津( # ) 26	...	...	750 2 743	38	176	13 698	296	8 438	5 075	784	0	300	...	...
奈屋浦(三重) 27	...	...	...	...	...	...	...	...	...	...	...	...	...	...
勝浦(和歌山) 28	211 3 344	...	...	7 352	352	...	...	1 365	1 174	...	...	1 238	780	...
小木(石川) 29	...	...	...	...	...	...	...	...	...	...	...	...	...	...
境(鳥取) 30	1 981 1 297	...	...	...	...	...	...	...	...	...	...	...	...	...
浜田(島根) 31	...	...	...	...	...	...	...	...	...	...	...	...	...	...
福岡(福岡) 32	...	...	...	...	...	...	...	...	...	...	...	...	...	...
唐津(佐賀) 33	...	...	...	...	...	...	...	...	...	...	...	...	...	...
松浦(長崎) 34	...	...	...	...	...	...	...	...	...	...	...	...	...	...
佐世保( # ) 35	...	...	...	...	...	...	...	...	...	...	...	...	...	...
長崎( # ) 36	...	...	...	...	...	...	...	...	...	...	...	...	...	...
鶴見(大分) 37	...	...	...	...	...	...	...	...	...	...	...	...	...	...
北浦(宮崎) 38	...	...	...	...	...	...	...	...	...	...	...	...	...	...
油津( # ) 39	78 2 054	...	...	1 164	276	...	...	47 2 102	...	...	...	614 1 143	...	...
枕崎(鹿児島) 40	...	...	...	...	5 245	1 442	...	...	...	...	...	141 494	...	...
山川( # ) 41	...	...	...	...	...	0 120	772	120	...	...	...	...	...	...
鹿児島( # ) 42	95 <u>1.579</u>	...	...	322	<u>371</u>	...	...	377	<u>980</u>	...	...	913	<u>683</u>	...
那覇(沖縄) 43	168 773	...	...	1 938	384	...	...	1 004	977	...	...	1 194	745	...

(2) 漁港別品目別上場水揚量・卸売価格

単位 { 上場水揚量 : t  
卸売価格 : 円/kg

漁港	まぐろ(生鮮)		まぐろ(冷凍)		びんなが(生鮮)		びんなが(冷凍)		めばち(生鮮)		めばち(冷凍)		きはだ(生鮮)	
	上場水揚量	卸売価格	上場水揚量	卸売価格	上場水揚量	卸売価格	上場水揚量	卸売価格	上場水揚量	卸売価格	上場水揚量	卸売価格	上場水揚量	卸売価格
	調査対象漁港計 1	3 406	<u>1.605</u>	931	2 746	48 717	<u>247</u>	14 865	292	11 932	<u>1.135</u>	19 963	799	6 420
稚内(北海道) 2	...	...	...	...	...	...	...	...	...	...	...	...	...	...
紋別( # ) 3	...	...	...	...	...	...	...	...	...	...	...	...	...	...
網走( # ) 4	...	...	...	...	...	...	...	...	...	...	...	...	...	...
羅臼( # ) 5	...	...	...	...	...	...	...	...	...	...	...	...	...	...
根室( # ) 6	...	...	...	...	...	...	...	...	...	...	...	...	...	...
釧路( # ) 7	...	...	...	...	...	...	...	...	...	...	...	...	...	...
函館( # ) 8	...	...	...	...	...	...	...	...	...	...	...	...	...	...
小樽( # ) 9	...	...	...	...	...	...	...	...	...	...	...	...	...	...
八戸(青森) 10	...	...	...	...	...	...	...	...	...	...	...	...	...	...
宮古(岩手) 11	3 2496	...	...	...	...	...	...	...	...	...	...	...	...	...
釜石( # ) 12	5 2473	...	...	...	...	...	...	...	...	...	...	...	...	...
大船渡( # ) 13	20 2529	...	...	...	...	...	...	...	...	...	...	...	...	...
気仙沼(宮城) 14	27 1950	-	-	6 889	206	917	254	1 283	853	155	726	473	483	...
女川( # ) 15	...	...	...	...	...	69	200	...	...	-	-	...	...	...
石巻( # ) 16	24 1742	-	-	1 175	202	147	228	312	520	-	-	258	526	...
塩釜( # ) 17	642 1 765	...	...	3 179	351	...	...	3 525	1 215	...	...	900	702	...
小名浜(福島) 18	8 1956	...	...	772	215	...	...	131	536	...	...	93	452	...
大津(茨城) 19	...	...	...	...	...	...	...	...	...	...	...	...	...	...
波崎( # ) 20	...	...	...	...	...	...	...	...	...	...	...	...	...	...
銚子(千葉) 21	141 3 026	...	...	4 180	269	...	...	3 264	1 181	...	...	319	754	...
勝浦( # ) 22	...	...	...	21 588	<u>192</u>	...	...	615	<u>1.627</u>	...	...	48	<u>990</u>	...
三崎(神奈川) 23	...	...	182 2 755	...	...	...	...	13 955	843	...	...	...	...	...
沼津(静岡) 24	...	...	...	118	178	...	...	...	...	...	...	227	619	...
清水( # ) 25	...	...	...	2 253	29	249	...	...	6 658	...	...	...	...	...
焼津( # ) 26	...	...	750 2 743	38	176	13 698	296	8 438	5 075	784	0	300	...	...
奈屋浦(三重) 27	...	...	...	...	...	...	...	...	...	...	...	...	...	...
勝浦(和歌山) 28	211 3 344	...	...	7 352	352	...	...	1 365	1 174	...	...	1 238	780	...
小木(石川) 29	...	...	...	...	...	...	...	...	...	...	...	...	...	...
境(鳥取) 30	1 981 1 297	...	...	...	...	...	...	...	...	...	...	...	...	...
浜田(島根) 31	...	...	...	...	...	...	...	...	...	...	...	...	...	...
福岡(福岡) 32	...	...	...	...	...	...	...	...	...	...	...	...	...	...
唐津(佐賀) 33	...	...	...	...	...	...	...	...	...	...	...	...	...	...
松浦(長崎) 34	...	...	...	...	...	...	...	...	...	...	...	...	...	...
佐世保( # ) 35	...	...	...	...	...	...	...	...	...	...	...	...	...	...
長崎( # ) 36	...	...	...	...	...	...	...	...	...	...	...	...	...	...
鶴見(大分) 37	...	...	...	...	...	...	...	...	...	...	...	...	...	...
北浦(宮崎) 38	...	...	...	...	...	...	...	...	...	...	...	...	...	...
油津( # ) 39	78 2 054	...	...	1 164	276	...	...	47 2 102	...	...	...	614 1 143	...	...
枕崎(鹿児島) 40	...	...	...	...	5 245	1 442	...	...	...	...	...	141 494	...	...
山川( # ) 41	...	...	...	...	...	0 120	772	120	...	...	...	...	...	...
鹿児島( # ) 42	95 <u>1.647</u>	...	...	322	<u>389</u>	...	...	377	<u>1.028</u>	...	...	913	<u>714</u>	...
那覇(沖縄) 43	168 773	...	...	1 938	384	...	...	1 004	977	...	...	1 194	745	...







産地

## (3) 品目別月別漁港別上場水揚量

品目 漁港	平.19 1月		2		3		4		5		6	
	上場 水揚量	卸売 価格	上場 水揚量	卸売 価格	上場 水揚量	卸売 価格	上場 水揚量	卸売 価格	上場 水揚量	卸売 価格	上場 水揚量	卸売 価格
まぐろ(生鮮)												
調査対象13漁港計	1	4 5 236	5 6 391	21 7 558	125 4 084	410 1 997	1 200 1 317					
宮古(岩手)	2	0 4 694	-	0 3 169	0 1 621	0 1 970	1 1 929					
釜石( )	3	0 4 737	-	-	-	1 2 985	1 2 648					
大船渡(宮城)	4	0 4 735	0 4 128	-	0 3 250	5 2 730	7 2 539					
気仙沼(宮城)	5	1 5 173	1 2 617	1 2 571	0 2 207	8 2 366	8 1 383					
石巻( )	6	0 4 79	0 691	-	1 3 094	11 1 936	2 2 093					
塩釜( )	7	0 5 500	0 4 215	1 7 678	5 4 372	73 1 738	162 1 098					
小名浜(福島)	8	-	-	-	2 2 585	5 1 577	-					
銚子(千葉)	9	1 7 715	2 7 431	8 7 773	65 3 220	52 2 112	0 626					
勝浦(和歌山)	10	-	1 10 362	9 8 414	42 5 479	111 2 761	45 1 582					
境(鳥取)	11	-	-	-	-	1 2 983	808 1 409					
油津(宮崎)	12	-	0 2 487	1 6 831	7 4 549	34 2 301	35 1 186					
鹿児島(鹿児島)	13	0 3 856	1 3 888	1 3 886	1 3 506	41 1 809	48 1 234					
那覇(沖縄)	14	0 1 607	0 1 852	1 2 171	1 2 660	67 791	85 685					
まぐろ(冷凍)												
調査対象4漁港計	15	37 1 363	53 2 624	85 2 219	105 2 215	28 2 486	9 2 942					
気仙沼(宮城)	16	-	-	-	-	-	-					
石巻( )	17	-	-	-	-	-	-					
三崎(神奈川)	18	4 2 287	7 2 868	8 2 684	8 2 857	12 2 920	9 2 942					
焼津(静岡)	19	33 1 240	46 2 589	78 2 174	97 2 164	16 2 168	-					
びんなが(生鮮)												
調査対象13漁港計	20	2 912 321	2 709 358	2 656 358	3 563 268	15 544 189	13 354 174					
気仙沼(宮城)	21	85 289	101 372	69 416	47 408	393 211 4 069	176					
石巻( )	22	0 605	0 328	0 641	74 263	575 222 521	171					
塩釜( )	23	472 379	434 400	275 475	189 280	308 216 165	220					
小名浜(福島)	24	2 255	1 320	-	226 237	453 209 88	185					
銚子(千葉)	25	309 397	260 435	86 506	773 243 1 373	202 590 179						
勝浦( )	26	302 354	348 376	355 304	779 207 11 589	174 7 426 160						
沼津(静岡)	27	-	-	-	-	109 183	9 120					
清水( )	28	-	-	-	-	0 440	1 300 1 212					
焼津( )	29	-	-	-	-	38 176	-					
勝浦(和歌山)	30	1 239 286	950 348	1 248 326	1 062 307	557 354 434	338					
油津(宮崎)	31	179 248	211 267	269 302	218 234	46 275 11 305						
鹿児島(鹿児島)	32	63 343	92 324	53 465	2 558	9 304 14 311						
那覇(沖縄)	33	261 307	314 316	302 428	193 428	94 415 26 559						
びんなが(冷凍)												
調査対象9漁港計	34	53 275	236 285	158 278	160 296	314 208 6 998	270					
八戸(青森)	35	-	-	-	-	-	-					
宮古(岩手)	36	-	-	-	-	-	-					
気仙沼(宮城)	37	-	14 282	13 338	0 243	93 152 504	233					
女川( )	38	-	-	-	-	-	-					
石巻( )	39	-	-	-	-	68 242	30 207					
三崎(神奈川)	40	-	-	-	-	-	-					
清水(静岡)	41	-	-	7 320	-	7 257	14 207					
焼津( )	42	53 275	221 285	137 270	160 296	146 225 6 449	273					
枕崎(鹿児島)	43	-	-	-	-	-	-					

注：1 J A F I Cの水産物流通情報調査の結果を利用している調査区は別表2参照(P.10~11)のこと。(以下、この表において同じ。)  
2 上場水揚量の累計については、四捨五入の関係で1~12月までの月別の積み上げ値と一致しないことがある。(以下、この表において同じ。)

産地

## (3) 品目別月別漁港別上場水揚量

品目 漁港	平.19 1月		2		3		4		5		6	
	上場 水揚量	卸売 価格	上場 水揚量	卸売 価格	上場 水揚量	卸売 価格	上場 水揚量	卸売 価格	上場 水揚量	卸売 価格	上場 水揚量	卸売 価格
まぐろ(生鮮)												
調査対象13漁港計	1	4 5 236	5 6 391	21 7 558	125 4 085	410 2 006	1 200 1 320					
宮古(岩手)	2	0 4 694	-	0 3 169	0 1 621	0 1 970	1 1 929					
釜石( )	3	0 4 737	-	-	-	1 2 985	1 2 648					
大船渡(宮城)	4	0 4 735	0 4 128	-	0 3 250	5 2 730	7 2 539					
気仙沼(宮城)	5	1 5 173	1 2 617	1 2 571	0 2 207	8 2 366	8 1 383					
石巻( )	6	0 4 79	0 691	-	1 3 094	11 1 936	2 2 093					
塩釜( )	7	0 5 500	0 4 215	1 7 678	5 4 372	73 1 738	162 1 098					
小名浜(福島)	8	-	-	-	2 2 585	5 1 577	-					
銚子(千葉)	9	1 7 715	2 7 431	8 7 773	65 3 220	52 2 112	0 626					
勝浦(和歌山)	10	-	1 10 362	9 8 414	42 5 479	111 2 761	45 1 582					
境(鳥取)	11	-	-	-	-	1 2 983	808 1 409					
油津(宮崎)	12	-	0 2 487	1 6 831	7 4 549	34 2 301	35 1 186					
鹿児島(鹿児島)	13	0 3 856	1 3 888	1 3 889	1 3 540	41 1 896	48 1 293					
那覇(沖縄)	14	0 1 607	0 1 852	1 2 171	1 2 660	67 791	85 685					
まぐろ(冷凍)												
調査対象4漁港計	15	37 1 363	53 2 624	85 2 219	105 2 215	28 2 486	9 2 942					
気仙沼(宮城)	16	-	-	-	-	-	-					
石巻( )	17	-	-	-	-	-	-					
三崎(神奈川)	18	4 2 287	7 2 868	8 2 684	8 2 857	12 2 920	9 2 942					
焼津(静岡)	19	33 1 240	46 2 589	78 2 174	97 2 164	16 2 168	-					
びんなが(生鮮)												
調査対象13漁港計	20	2 912 323	2 709 361	2 656 361	3 563 270	15 544 196	13 354 178					
気仙沼(宮城)	21	85 289	101 372	69 416	47 408	393 211 4 069	176					
石巻( )	22	0 605	0 328	0 641	74 263	575 222 521	171					
塩釜( )	23	472 379	434 400	275 475	189 280	308 216 165	220					
小名浜(福島)	24	2 255	1 320	-	226 237	453 209 88	185					
銚子(千葉)	25	309 397	260 435	86 506	773 243 1 373	202 590 179						
勝浦( )	26	302 372	348 395	355 319	779 217 11 589	183 7 426 168						
沼津(静岡)	27	-	-	-	-	109 183	9 120					
清水( )	28	-	-	-	-	0 440	1 300 1 212					
焼津( )	29	-	-	-	-	38 176	-					
勝浦(和歌山)	30	1 239 286	950 348	1 248 326	1 062 307	557 354 434	338					
油津(宮崎)	31	179 248	211 267	269 302	218 234	46 275 11 305						
鹿児島(鹿児島)	32	63 360	92 340	53 487	2 584	9 319 14 327						
那覇(沖縄)	33	261 307	314 316	302 428	193 428	94 415 26 559						
びんなが(冷凍)												
調査対象9漁港計	34	53 275	236 285	158 278	160 296	314 208 6 998	270					
八戸(青森)	35	-	-	-	-	-	-					
宮古(岩手)	36	-	-	-	-	-	-					
気仙沼(宮城)	37	-	14 282	13 338	0 243	93 152 504	233					
女川( )	38	-	-	-	-	-	-					
石巻( )	39	-	-	-	-	68 242	30 207					
三崎(神奈川)	40	-	-	-	-	-	-					
清水(静岡)	41	-	-	7 320	-	7 257	14 207					
焼津( )	42	53 275	221 285	137 270	160 296	146 225 6 449	273					
枕崎(鹿児島)	43	-	-	-	-	-	-					

注：1 J A F I Cの水産物流通情報調査の結果を利用している調査区は別表2参照(P.10~11)のこと。(以下、この表において同じ。)  
2 上場水揚量の累計については、四捨五入の関係で1~12月までの月別の積み上げ値と一致しないことがある。(以下、この表において同じ。)

品目別月別漁港別上場水揚量・卸売価格（21品目）

## ・卸売価格（21品目）

単位{ 上場水揚量：t  
卸売価格：円/kg

7		8		9		10		11		12		累計		品目 ・ 漁港
上場 水揚量	卸売 価格	上場 水揚量	卸売 価格	上場 水揚量	卸売 価格	上場 水揚量	卸売 価格	上場 水揚量	卸売 価格	上場 水揚量	卸売 価格	上場 水揚量	卸売 価格	
1 128	1 224	383	1 598	111	<u>2 709</u>	9	2 004	4	<u>1 953</u>	5	3 791	3 406	<u>1 602</u>	1
1	2 440	0	1 504	0	1 482	0	1 229	0	1 108	0	4 075	3	2 496	2
3	1 619	0	3 379	-	-	0	3 248	-	-	0	4 121	5	2 473	3
6	1 834	1	2 697	-	-	0	4 456	0	2 595	1	3 814	20	2 529	4
4	1 409	0	872	2	1 655	1	1 372	0	2 226	1	3 465	27	1 950	5
7	1 251	0	1 916	3	1 960	0	982	-	-	0	1 329	24	1 742	6
42	1 263	256	1 777	98	2 859	5	2 158	0	1 677	-	-	642	1 765	7
-	-	-	-	0	3 004	-	-	-	-	-	-	8	1 956	8
0	1 390	1	1 110	7	1 264	2	1 957	1	2 992	2	5 292	141	3 026	9
-	-	1	452	0	2 167	0	2 339	1	2 490	0	2 172	211	3 344	10
1 053	1 216	119	1 228	-	-	-	-	-	-	-	-	1 981	1 297	11
1	1 503	-	-	-	-	-	-	-	-	-	-	78	2 054	12
1	<u>2 067</u>	1	<u>1 547</u>	0	<u>3 846</u>	0	<u>1 579</u>	0	<u>2 173</u>	0	5 730	95	<u>1 579</u>	13
9	941	3	1 023	0	909	0	824	1	930	1	1 422	168	773	14
32	2 705	70	2 729	38	3 591	135	3 104	152	2 835	188	3 136	931	2 746	15
-	-	-	-	-	-	-	-	-	-	-	-	-	-	16
-	-	-	-	-	-	-	-	-	-	-	-	-	-	17
7	2 789	25	2 634	31	3 678	20	2 446	30	1 996	23	2 786	182	2 755	18
25	2 682	45	2 780	7	3 201	116	3 216	122	3 043	165	3 184	750	2 743	19
2 176	<u>248</u>	377	<u>582</u>	262	597	433	<u>591</u>	1 561	<u>397</u>	3 171	<u>296</u>	48 717	<u>242</u>	20
1 609	210	178	314	3	627	20	564	102	385	215	306	6 889	206	21
5	142	-	-	-	0	282	0	888	0	158	1 175	202	22	22
1	312	4	430	35	551	129	654	394	396	773	278	3 179	351	23
-	-	-	-	-	-	-	-	-	-	3	175	772	215	24
0	336	4	520	19	443	54	589	302	386	411	280	4 180	269	25
151	<u>191</u>	6	<u>340</u>	3	<u>475</u>	20	<u>585</u>	206	<u>386</u>	404	<u>273</u>	21 588	<u>183</u>	26
-	-	-	-	-	-	-	-	-	-	-	-	118	178	27
-	-	-	-	-	-	-	-	-	-	-	-	2	253	28
-	-	-	-	-	-	-	-	-	-	-	-	38	176	29
388	410	150	903	159	656	65	810	257	451	843	306	7 352	352	30
1	431	-	-	0	539	4	583	48	412	177	281	1 164	276	31
7	<u>402</u>	1	<u>505</u>	1	<u>257</u>	4	<u>534</u>	14	<u>506</u>	63	<u>364</u>	322	<u>371</u>	32
14	645	35	638	42	493	137	434	239	362	282	361	1 938	384	33
4 056	314	1 584	327	348	365	386	324	390	306	182	274	14 865	292	34
-	-	-	-	-	-	-	-	-	-	-	-	-	-	35
-	-	-	-	-	-	-	-	-	-	-	-	-	-	36
273	320	20	267	-	-	-	-	-	-	-	-	917	254	37
69	200	-	-	-	-	-	-	-	-	-	-	69	200	38
48	221	-	-	-	-	-	-	-	-	-	-	147	228	39
-	-	-	-	-	-	-	-	-	-	-	-	-	-	40
-	-	-	-	-	-	-	-	-	-	-	-	29	249	41
3 666	317	1 560	328	348	365	386	324	390	306	182	274	13 698	296	42
-	-	5	245	-	-	-	-	-	-	-	-	5	245	43

品目別月別漁港別上場水揚量・卸売価格（21品目）

## ・卸売価格（21品目）

単位{ 上場水揚量：t  
卸売価格：円/kg

7		8		9		10		11		12		累計		品目 ・ 漁港
上場 水揚量	卸売 価格	上場 水揚量	卸売 価格	上場 水揚量	卸売 価格	上場 水揚量	卸売 価格	上場 水揚量	卸売 価格	上場 水揚量	卸売 価格	上場 水揚量	卸売 価格	
1 128	1 224	383	1 598	111	<u>2 710</u>	9	2 004	4	<u>1 954</u>	5	3 791	3 406	<u>1 605</u>	1
1	2 440	0	1 504	0	1 482	0	1 229	0	1 108	0	4 075	3	2 496	2
3	1 619	0	3 379	-	-	0	3 248	-	-	0	4 121	5	2 473	3
6	1 834	1	2 697	-	-	0	4 456	0	2 595	1	3 814	20	2 529	4
4	1 409	0	872	2	1 655	1	1 372	0	2 226	1	3 465	27	1 950	5
7	1 251	0	1 916	3	1 960	0	982	-	-	0	1 329	24	1 742	6
42	1 263	256	1 777	98	2 859	5	2 158	0	1 677	-	-	642	1 765	7
-	-	-	-	0	3 004	-	-	-	-	-	-	8	1 956	8
0	1 390	1	1 110	7	1 264	2	1 957	1	2 992	2	5 292	141	3 026	9
-	-	1	452	0	2 167	0	2 339	1	2 490	0	2 172	211	3 344	10
1 053	1 216	119	1 228	-	-	-	-	-	-	-	-	1 981	1 297	11
1	1 503	-	-	-	-	-	-	-	-	-	-	78	2 054	12
1	<u>2 069</u>	1	<u>1 552</u>	0	<u>3 860</u>	0	<u>1 593</u>	0	<u>2 178</u>	0	5 730	95	<u>1 647</u>	13
9	941	3	1 023	0	909	0	824	1	930	1	1 422	168	773	14
32	2 705	70	2 729	38	3 591	135	3 104	152	2 835	188	3 136	931	2 746	15
-	-	-	-	-	-	-	-	-	-	-	-	-	-	16
-	-	-	-	-	-	-	-	-	-	-	-	-	-	17
7	2 789	25	2 634	31	3 678	20	2 446	30	1 996	23	2 786	182	2 755	18
25	2 682	45	2 780	7	3 201	116	3 216	122	3 043	165	3 184	750	2 743	19
2 176	<u>249</u>	377	<u>583</u>	262	597	433	<u>592</u>	1 561	<u>400</u>	3 171	<u>298</u>	48 717	<u>247</u>	20
1 609	210	178	314	3	627	20	564	102	385	215	306	6 889	206	21
5	142	-	-	-	0	282	0	888	0	158	1 175	202	22	22
1	312	4	430	35	551	129	654	394	396	773	278	3 179	351	23
-	-	-	-	-	-	-	-	-	-	3	175	772	215	24
0	336	4	520	19	443	54	589	302	386	411	280	4 180	269	25
151	<u>200</u>	6	<u>357</u>	3	<u>498</u>	20	<u>614</u>	206	<u>405</u>	404	<u>287</u>	21 588	<u>192</u>	26
-	-	-	-	-	-	-	-	-	-	-	-	118	178	27
-	-	-	-	-	-	-	-	-	-	-	-	2	253	28
-	-	-	-	-	-	-	-	-	-	-	-	38	176	29
388	410	150	903	159	656	65	810	257	451	843	306	7 352	352	30
1	431	-	-	0	539	4	583	48	412	177	281	1 164	276	31
7	<u>423</u>	1	<u>530</u>	1	<u>268</u>	4	<u>558</u>	14	<u>528</u>	63	<u>382</u>	322	<u>389</u>	32
14	645	35	638	42	493	137	434	239	362	282	361	1 938	384	33
4 056	314	1 584	327	348	365	386	324	390	306	182	274	14 865	292	34
-	-	-	-	-	-	-	-	-	-	-	-	-	-	35
-	-	-	-	-	-	-	-	-	-	-	-	-	-	36
273	320	20	267	-	-	-	-	-	-	-	-	917	254	37
69	200	-	-	-	-	-	-	-	-	-	-	69	200	38
48	221	-	-	-	-	-	-	-	-	-	-	147	228	39
-	-	-	-	-	-	-	-	-	-	-	-	-	-	40
-	-	-	-	-	-	-	-	-	-	-	-	29	249	41
3 666	317	1 560	328	348	365	386	324	390	306	182	274	13 698	296	42
-	-	5	245	-	-	-	-	-	-	-	-	5	245	43

(3) 品目別月別漁港別上場水揚量

品目 漁港	平.19 1月		2		3		4		5		6		
	上場 水揚量	卸売 価格	上場 水揚量	卸売 価格	上場 水揚量	卸売 価格	上場 水揚量	卸売 価格	上場 水揚量	卸売 価格	上場 水揚量	卸売 価格	
	めばち(生鮮)												
調査対象13漁港計	618	1,212	612	1,206	565	1,432	933	1,085	1,113	482	406	608	
気仙沼(宮城)	2	56	1,002	66	994	47	1,347	28	942	17	807	7	576
石巻(〃)	3	0	424	0	545	0	342	49	679	147	311	22	433
塩釜(〃)	4	93	1,164	71	1,039	64	1,147	110	1,196	198	733	165	472
小名浜(福島)	5	-	-	-	-	-	-	27	673	64	382	2	484
銚子(千葉)	6	127	1,427	140	1,494	158	1,794	465	1,095	516	305	52	565
勝浦(〃)	7	13	2,405	11	2,385	6	2,582	12	1,668	11	463	3	710
焼津(静岡)	8	-	-	-	-	-	-	-	-	8	438	-	-
勝浦(和歌山)	9	199	1,218	174	1,213	147	1,354	109	1,244	71	1,108	55	891
油津(宮崎)	10	7	2,071	9	2,318	9	2,672	4	2,310	3	1,829	0	915
枕崎(鹿児島)	11	0	407	0	496	0	452	0	407	0	267	0	411
山川(〃)	12	-	-	-	-	-	-	0	105	-	0	117	-
鹿児島(〃)	13	25	1,029	48	931	45	1,002	24	1,028	25	776	36	752
那覇(沖縄)	14	99	914	91	928	88	1,180	105	1,002	53	727	63	732
めばち(冷凍)													
調査対象7漁港計	1,156	792	1,813	720	2,200	769	1,682	821	1,459	793	1,205	790	
気仙沼(宮城)	16	-	-	1	610	138	726	0	509	0	568	-	-
女川(〃)	17	-	-	-	-	-	-	-	-	-	-	-	-
石巻(〃)	18	-	-	-	-	-	-	-	-	-	-	-	-
三崎(神奈川)	19	856	833	1,274	757	1,397	809	1,296	841	1,174	821	891	832
清水(静岡)	20	-	-	-	-	2	739	-	-	0	474	2	318
焼津(〃)	21	251	788	357	896	545	822	366	790	236	797	299	695
山川(鹿児島)	22	50	106	181	115	118	107	19	103	49	115	13	119
きはだ(生鮮)													
調査対象13漁港計	23	117	958	260	824	476	801	705	642	640	699	863	653
気仙沼(宮城)	24	2	1,009	7	660	16	717	13	437	3	703	71	344
石巻(〃)	25	-	-	-	-	-	-	11	689	11	499	60	480
塩釜(〃)	26	8	724	18	604	64	598	42	609	31	518	117	458
小名浜(福島)	27	-	-	-	-	-	-	2	577	15	667	15	323
銚子(千葉)	28	8	830	13	796	14	857	68	744	86	728	32	695
勝浦(〃)	29	1	1,300	3	1,516	2	1,145	2	955	1	728	3	580
沼津(静岡)	30	-	-	-	-	-	-	219	626	8	440	-	-
焼津(〃)	31	-	-	-	-	-	-	-	-	-	-	-	-
勝浦(和歌山)	32	18	1,182	73	799	140	965	122	740	81	715	143	636
油津(宮崎)	33	4	1,969	10	1,964	24	1,854	23	1,614	120	932	153	998
枕崎(鹿児島)	34	5	591	5	740	12	535	12	467	15	444	13	466
鹿児島(〃)	35	27	970	91	698	168	542	144	358	81	774	91	697
那覇(沖縄)	36	44	871	43	965	35	1,131	56	784	188	575	164	696
きはだ(冷凍)													
調査対象8漁港計	37	345	452	831	521	1,049	579	1,409	542	647	457	535	439
八戸(青森)	38	-	-	-	-	-	-	-	-	-	-	-	-
気仙沼(宮城)	39	-	-	0	513	20	559	0	603	1	500	-	-
女川(〃)	40	-	-	-	-	-	-	-	-	-	-	-	-
石巻(〃)	41	-	-	-	-	-	-	-	-	-	-	-	-
三崎(神奈川)	42	105	591	97	590	248	591	109	601	164	580	37	561
清水(静岡)	43	-	-	-	-	0	536	-	-	1	500	-	-

(3) 品目別月別漁港別上場水揚量

品目 漁港	平.19 1月		2		3		4		5		6		
	上場 水揚量	卸売 価格	上場 水揚量	卸売 価格	上場 水揚量	卸売 価格	上場 水揚量	卸売 価格	上場 水揚量	卸売 価格	上場 水揚量	卸売 価格	
	めばち(生鮮)												
調査対象13漁港計	618	1,216	612	1,212	565	1,437	933	1,088	1,113	483	406	611	
気仙沼(宮城)	2	56	1,002	66	994	47	1,347	28	942	17	807	7	576
石巻(〃)	3	0	424	0	545	0	342	49	679	147	311	22	433
塩釜(〃)	4	93	1,164	71	1,039	64	1,147	110	1,196	198	733	165	472
小名浜(福島)	5	-	-	-	-	-	-	27	673	64	382	2	484
銚子(千葉)	6	127	1,427	140	1,494	158	1,794	465	1,095	516	305	52	565
勝浦(〃)	7	13	2,525	11	2,504	6	2,711	12	1,751	11	486	3	745
焼津(静岡)	8	-	-	-	-	-	-	-	-	8	438	-	-
勝浦(和歌山)	9	199	1,218	174	1,213	147	1,354	109	1,244	71	1,108	55	891
油津(宮崎)	10	7	2,071	9	2,318	9	2,672	4	2,310	3	1,829	0	915
枕崎(鹿児島)	11	0	407	0	496	0	452	0	407	0	267	0	411
山川(〃)	12	-	-	-	-	-	-	0	105	-	0	117	-
鹿児島(〃)	13	25	1,080	48	976	45	1,050	24	1,078	25	814	36	788
那覇(沖縄)	14	99	914	91	928	88	1,180	105	1,002	53	727	63	732
めばち(冷凍)													
調査対象7漁港計	1,156	792	1,813	720	2,200	769	1,682	821	1,459	793	1,205	790	
気仙沼(宮城)	16	-	-	1	610	138	726	0	509	0	568	-	-
女川(〃)	17	-	-	-	-	-	-	-	-	-	-	-	-
石巻(〃)	18	-	-	-	-	-	-	-	-	-	-	-	-
三崎(神奈川)	19	856	833	1,274	757	1,397	809	1,296	841	1,174	821	891	832
清水(静岡)	20	-	-	-	-	2	739	-	-	0	474	2	318
焼津(〃)	21	251	788	357	896	545	822	366	790	236	797	299	695
山川(鹿児島)	22	50	106	181	115	118	107	19	103	49	115	13	119
きはだ(生鮮)													
調査対象13漁港計	23	117	969	260	837	476	810	705	645	640	704	863	656
気仙沼(宮城)	24	2	1,009	7	660	16	717	13	437	3	703	71	344
石巻(〃)	25	-	-	-	-	-	-	11	689	11	499	60	480
塩釜(〃)	26	8	724	18	604	64	598	42	609	31	518	117	458
小名浜(福島)	27	-	-	-	-	-	-	2	577	15	667	15	323
銚子(千葉)	28	8	830	13	796	14	857	68	744	86	728	32	695
勝浦(〃)	29	1	1,365	3	1,592	2	1,203	2	1,003	1	765	3	609
沼津(静岡)	30	-	-	-	-	-	-	219	626	8	440	-	-
焼津(〃)	31	-	-	-	-	-	-	-	-	-	-	-	-
勝浦(和歌山)	32	18	1,182	73	799	140	965	122	740	81	715	143	636
油津(宮崎)	33	4	1,969	10	1,964	24	1,854	23	1,614	120	932	153	998
枕崎(鹿児島)	34	5	591	5	740	12	535	12	467	15	444	13	466
鹿児島(〃)	35	27	1,013	91	733	168	568	144	375	81	811	91	723
那覇(沖縄)	36	44	871	43	965	35	1,131	56	784	188	575	164	696
きはだ(冷凍)													
調査対象8漁港計	37	345	452	831	521	1,049	579	1,409	542	647	457	535	439
八戸(青森)	38	-	-	-	-	-	-	-	-	-	-	-	-
気仙沼(宮城)	39	-	-	0	513	20	559	0	603	1	500	-	-
女川(〃)	40	-	-	-	-	-	-	-	-	-	-	-	-
石巻(〃)	41	-	-	-	-	-	-	-	-	-	-	-	-
三崎(神奈川)	42	105	591	97	590	248	591	109	601	164	580	37	561
清水(静岡)	43	-	-	-	-	0	536	-	-	1	500	-	-

品目別月別漁港別上場水揚量・卸売価格 (21品目)

・卸売価格 (21品目) (つづき)

単位 { 上場水揚量 : t  
卸売価格 : 円/kg

7		8		9		10		11		12		累計		品目 漁港
上場 水揚量	卸売 価格	上場 水揚量	卸売 価格	上場 水揚量	卸売 価格	上場 水揚量	卸売 価格	上場 水揚量	卸売 価格	上場 水揚量	卸売 価格	上場 水揚量	卸売 価格	
695	638	985	942	1 133	1 297	2 043	1 275	1 680	1 334	1 149	1 472	11 932	1 129	1
343	429	351	618	80	1 279	104	1 322	76	1 452	107	1 410	1 283	853	2
48	770	39	800	5	923	-	-	-	-	0	533	312	520	3
146	682	204	1 194	551	1 327	948	1 299	643	1 354	334	1 491	3 525	1 215	4
1	657	37	698	-	-	-	-	-	-	-	-	131	536	5
16	1 164	124	1 341	328	1 289	573	1 313	511	1 361	254	1 688	3 264	1 181	6
-	-	63	737	34	1 671	157	1 489	203	1 587	101	1 893	615	1 549	7
-	-	-	-	-	-	-	-	-	-	-	-	8	438	8
66	959	81	1 163	42	1 130	122	1 056	120	1 083	178	1 250	1 365	1 174	9
0	1 158	0	1 447	-	-	0	1 406	3	1 332	12	1 773	47	2 102	10
0	318	-	-	-	-	-	-	-	-	-	-	1	442	11
-	-	0	137	-	-	-	-	-	-	-	-	0	120	12
26	922	32	1 230	31	864	26	1 039	25	921	35	1 241	377	980	13
48	1 103	54	1 199	62	1 250	113	835	100	864	128	1 060	1 004	977	14
1 370	787	1 539	732	1 440	769	2 228	830	1 807	867	2 064	881	19 963	799	15
3	452	6	435	-	-	-	-	7	1 119	-	-	155	726	16
-	-	-	-	-	-	-	-	-	-	-	-	-	-	17
-	-	-	-	-	-	-	-	-	-	-	-	-	-	18
1 073	822	925	833	954	847	1 395	832	1 265	926	1 454	939	13 955	843	19
-	-	-	-	-	-	-	-	-	-	3	830	6	658	20
275	696	566	614	389	733	740	915	498	771	553	803	5 075	784	21
19	116	42	134	97	136	93	134	37	124	55	131	772	120	22
777	686	1 020	720	654	764	332	807	293	851	282	924	6 420	735	23
124	350	179	537	39	619	8	731	7	576	5	1 032	473	483	24
95	444	69	597	23	781	-	-	-	-	-	-	258	526	25
88	637	197	723	290	776	17	1 223	17	1 351	9	1 404	900	702	26
5	388	56	430	-	-	-	-	-	-	-	-	93	452	27
25	616	34	669	3	935	11	909	17	988	8	1 084	319	754	28
1	828	22	709	0	806	3	1 065	6	1 229	3	1 582	48	990	29
-	-	-	-	-	-	-	-	-	-	-	-	227	619	30
0	300	-	-	-	-	-	-	-	-	-	-	0	300	31
151	716	195	784	121	793	70	876	53	828	71	697	1 238	780	32
55	1 213	17	1 477	19	1 283	59	1 065	74	1 043	58	1 286	614	1 143	33
10	559	10	676	18	408	17	431	18	403	7	670	141	494	34
94	917	72	837	46	823	33	833	39	666	27	993	913	683	35
130	825	168	866	96	674	115	608	61	702	93	781	1 194	745	36
758	539	870	499	311	412	1 253	525	1 159	534	1 038	533	10 205	518	37
-	-	-	-	-	-	-	-	-	-	-	-	-	-	38
1	136	4	149	-	-	-	-	0	659	-	-	25	478	39
-	-	-	-	-	-	-	-	-	-	-	-	-	-	40
-	-	-	-	-	-	-	-	-	-	-	-	-	-	41
331	531	58	513	16	580	401	546	96	598	134	587	1 796	566	42
-	-	-	-	-	-	-	-	-	-	0	594	1	524	43

品目別月別漁港別上場水揚量・卸売価格 (21品目)

・卸売価格 (21品目) (つづき)

単位 { 上場水揚量 : t  
卸売価格 : 円/kg

7		8		9		10		11		12		累計		品目 漁港
上場 水揚量	卸売 価格	上場 水揚量	卸売 価格	上場 水揚量	卸売 価格	上場 水揚量	卸売 価格	上場 水揚量	卸売 価格	上場 水揚量	卸売 価格	上場 水揚量	卸売 価格	
695	640	985	947	1 133	1 300	2 043	1 282	1 680	1 344	1 149	1 482	11 932	1 135	1
343	429	351	618	80	1 279	104	1 322	76	1 452	107	1 410	1 283	853	2
48	770	39	800	5	923	-	-	-	-	0	533	312	520	3
146	682	204	1 194	551	1 327	948	1 299	643	1 354	334	1 491	3 525	1 215	4
1	657	37	698	-	-	-	-	-	-	-	-	131	536	5
16	1 164	124	1 341	328	1 289	573	1 313	511	1 361	254	1 688	3 264	1 181	6
-	-	63	774	34	1 755	157	1 564	203	1 667	101	1 988	615	1 627	7
-	-	-	-	-	-	-	-	-	-	-	-	8	438	8
66	959	81	1 163	42	1 130	122	1 056	120	1 083	178	1 250	1 365	1 174	9
0	1 158	0	1 447	-	-	0	1 406	3	1 332	12	1 773	47	2 102	10
0	318	-	-	-	-	-	-	-	-	-	-	1	442	11
-	-	0	137	-	-	-	-	-	-	-	-	0	120	12
26	966	32	1 290	31	906	26	1 090	25	966	35	1 302	377	1 028	13
48	1 103	54	1 199	62	1 250	113	835	100	864	128	1 060	1 004	977	14
1 370	787	1 539	732	1 440	769	2 228	830	1 807	867	2 064	881	19 963	799	15
3	452	6	435	-	-	-	-	7	1 119	-	-	155	726	16
-	-	-	-	-	-	-	-	-	-	-	-	-	-	17
-	-	-	-	-	-	-	-	-	-	-	-	-	-	18
1 073	822	925	833	954	847	1 395	832	1 265	926	1 454	939	13 955	843	19
-	-	-	-	-	-	-	-	-	-	3	830	6	658	20
275	696	566	614	389	733	740	915	498	771	553	803	5 075	784	21
19	116	42	134	97	136	93	134	37	124	55	131	772	120	22
777	692	1 020	723	654	766	332	812	293	856	282	929	6 420	739	23
124	350	179	537	39	619	8	731	7	576	5	1 032	473	483	24
95	444	69	597	23	781	-	-	-	-	-	-	258	526	25
88	637	197	723	290	776	17	1 223	17	1 351	9	1 404	900	702	26
5	388	56	430	-	-	-	-	-	-	-	-	93	452	27
25	616	34	669	3	935	11	909	17	988	8	1 084	319	754	28
1	870	22	745	0	847	3	1 118	6	1 290	3	1 661	48	990	29
-	-	-	-	-	-	-	-	-	-	-	-	227	619	30
0	300	-	-	-	-	-	-	-	-	-	-	0	300	31
151	716	195	784	121	793	70	876	53	828	71	697	1 238	780	32
55	1 213	17	1 477	19	1 283	59	1 065	74	1 043	58	1 286	614	1 143	33
10	559	10	676	18	408	17	431	18	403	7	670	141	494	34
94	960	72	876	46	850	33	871	39	694	27	1 033	913	714	35
130	825	168	866	96	674	115	608	61	702	93	781	1 194	745	36
758	539	870	499	311	412	1 253	525	1 159	534	1 038	533	10 205	518	37
-	-	-	-	-	-	-	-	-	-	-	-	-	-	38
1	136	4	149	-	-	-	-	0	659	-	-	25	478	39
-	-	-	-	-	-	-	-	-	-	-	-	-	-	40
-	-	-	-	-	-	-	-	-	-	-	-	-	-	41
331	531	58	513	16	580	401	546	96	598	134	587	1 796	566	42
-	-	-	-	-	-	-	-	-	-	0	594	1	524	43

## (3) 品目別月別漁港別上場水揚量

品目 漁港	平.19 1月		2		3		4		5		6	
	上場 水揚量	卸売 価格	上場 水揚量	卸売 価格	上場 水揚量	卸売 価格	上場 水揚量	卸売 価格	上場 水揚量	卸売 価格	上場 水揚量	卸売 価格
きはだ(冷凍)(つづき)												
焼津(静岡) 1	114	545	570	585	719	600	1 111	583	292	510	280	540
山川(鹿児島) 2	125	249	164	260	62	297	190	270	189	267	218	289
かつお(生鮮)												
調査対象12漁港計 3	328	<u>337</u>	580	<u>531</u>	934	<u>570</u>	1 914	<u>558</u>	7 627	<u>346</u>	16 229	<u>215</u>
大船渡(岩手) 4	-	-	-	-	-	-	-	-	-	-	129	368
気仙沼(宮城) 5	-	-	0	330	-	-	-	323	184	3 091	254	
石巻( ) 6	1	387	1	394	0	420	11	550	645	3 199	4 246	202
塩釜( ) 7	-	-	-	-	-	-	-	109	198	671	181	
小名浜(福島) 8	-	-	-	-	-	102	578	662	284	2 278	200	
銚子(千葉) 9	0	1 234	8	702	7	794	414	532	1 684	277	3 357	172
勝浦( ) 10	186	<u>424</u>	392	<u>537</u>	571	<u>581</u>	504	<u>630</u>	3 260	<u>404</u>	1 490	<u>289</u>
沼津(静岡) 11	16	387	-	-	-	5	883	121	881	20	232	
焼津( ) 12	-	-	-	-	33	527	14	601	40	507	28	415
長崎(長崎) 13	115	179	102	265	25	348	35	179	174	103	358	227
山川(鹿児島) 14	0	97	0	100	8	142	26	124	6	141	88	162
鹿児島( ) 15	9	<u>422</u>	76	<u>847</u>	289	<u>579</u>	805	<u>551</u>	604	<u>391</u>	472	<u>222</u>
かつお(冷凍)												
調査対象12漁港計 16	18 113	141	19 445	128	22 039	130	17 087	135	18 319	155	17 419	167
八戸(青森) 17	-	-	-	-	-	-	-	-	-	-	-	-
気仙沼(宮城) 18	-	-	-	-	-	-	-	-	-	20	138	
女川( ) 19	-	-	-	-	-	-	-	-	-	879	143	
石巻( ) 20	-	-	-	-	-	-	-	48	132	1 510	149	
塩釜( ) 21	-	-	-	-	-	-	-	-	-	-	-	-
銚子(千葉) 22	-	-	-	-	-	-	-	-	-	-	-	-
三崎(神奈川) 23	-	-	-	-	-	-	-	-	-	-	-	-
清水(静岡) 24	-	-	-	-	-	-	8	124	7	138		
焼津( ) 25	12 590	147	10 430	136	15 954	133	11 739	136	12 754	155	8 691	171
鶴見(大分) 26	-	-	-	-	-	-	-	-	-	-	-	-
枕崎(鹿児島) 27	4 140	130	5 938	120	3 412	122	3 908	135	4 517	153	4 421	166
山川( ) 28	1 383	120	3 077	119	2 673	119	1 440	131	992	169	1 891	182
まいわし												
調査対象16漁港計 29	9 688	61	2 528	113	2 777	88	1 308	147	920	93	4 564	99
八戸(青森) 30	-	-	-	-	-	-	-	-	-	-	-	-
気仙沼(宮城) 31	-	-	-	-	1	254	-	-	2	179	58	507
女川( ) 32	0	434	0	630	0	856	0	286	2	560	1	499
石巻( ) 33	390	67	0	317	0	503	1	514	37	556	16	762
小名浜(福島) 34	716	87	39	102	0	260	-	-	-	-	-	-
大津(茨城) 35	57	54	2	245	-	-	-	-	-	-	-	-
波崎( ) 36	1 331	51	-	-	39	133	-	-	-	260	66	
銚子(千葉) 37	7 068	58	2 337	93	2 110	76	601	74	663	55	4 029	89
三崎(神奈川) 38	4	358	29	471	7	876	4	624	44	219	6	162
沼津(静岡) 39	-	-	89	425	41	148	14	247	5	710	54	332
焼津( ) 40	-	-	5	702	1	713	1	469	0	412	21	320
奈屋浦(三重) 41	49	251	9	517	34	346	600	213	0	933	4	122
境(鳥取) 42	63	127	-	-	193	64	43	93	-	6	310	
唐津(佐賀) 43	-	-	-	-	4	82	-	-	-	-	-	-

## (3) 品目別月別漁港別上場水揚量

品目 漁港	平.19 1月		2		3		4		5		6	
	上場 水揚量	卸売 価格	上場 水揚量	卸売 価格	上場 水揚量	卸売 価格	上場 水揚量	卸売 価格	上場 水揚量	卸売 価格	上場 水揚量	卸売 価格
きはだ(冷凍)(つづき)												
焼津(静岡) 1	114	545	570	585	719	600	1 111	583	292	510	280	540
山川(鹿児島) 2	125	249	164	260	62	297	190	270	189	267	218	289
かつお(生鮮)												
調査対象12漁港計 3	328	<u>349</u>	580	<u>554</u>	934	<u>596</u>	1 914	<u>578</u>	7 627	<u>356</u>	16 229	<u>217</u>
大船渡(岩手) 4	-	-	-	-	-	-	-	-	-	-	129	368
気仙沼(宮城) 5	-	-	0	330	-	-	-	323	184	3 091	254	
石巻( ) 6	1	387	1	394	0	420	11	550	645	3 199	4 246	202
塩釜( ) 7	-	-	-	-	-	-	-	109	198	671	181	
小名浜(福島) 8	-	-	-	-	-	102	578	662	284	2 278	200	
銚子(千葉) 9	0	1 234	8	702	7	794	414	532	1 684	277	3 357	172
勝浦( ) 10	186	<u>445</u>	392	<u>564</u>	571	<u>610</u>	504	<u>662</u>	3 260	<u>425</u>	1 490	<u>303</u>
沼津(静岡) 11	16	387	-	-	-	5	883	121	881	20	232	
焼津( ) 12	-	-	-	-	33	527	14	601	40	507	28	415
長崎(長崎) 13	115	179	102	265	25	348	35	179	174	103	358	227
山川(鹿児島) 14	0	97	0	100	8	142	26	124	6	141	88	162
鹿児島( ) 15	9	<u>423</u>	76	<u>887</u>	289	<u>606</u>	805	<u>578</u>	604	<u>409</u>	472	<u>233</u>
かつお(冷凍)												
調査対象12漁港計 16	18 113	141	19 445	128	22 039	130	17 087	135	18 319	155	17 419	167
八戸(青森) 17	-	-	-	-	-	-	-	-	-	-	-	-
気仙沼(宮城) 18	-	-	-	-	-	-	-	-	-	20	138	
女川( ) 19	-	-	-	-	-	-	-	-	-	879	143	
石巻( ) 20	-	-	-	-	-	-	48	132	1 510	149		
塩釜( ) 21	-	-	-	-	-	-	-	-	-	-	-	-
銚子(千葉) 22	-	-	-	-	-	-	-	-	-	-	-	-
三崎(神奈川) 23	-	-	-	-	-	-	-	-	-	-	-	-
清水(静岡) 24	-	-	-	-	-	8	124	7	138			
焼津( ) 25	12 590	147	10 430	136	15 954	133	11 739	136	12 754	155	8 691	171
鶴見(大分) 26	-	-	-	-	-	-	-	-	-	-	-	-
枕崎(鹿児島) 27	4 140	130	5 938	120	3 412	122	3 908	135	4 517	153	4 421	166
山川( ) 28	1 383	120	3 077	119	2 673	119	1 440	131	992	169	1 891	182
まいわし												
調査対象16漁港計 29	9 688	61	2 528	113	2 777	88	1 308	147	920	93	4 564	99
八戸(青森) 30	-	-	-	-	-	-	-	-	-	-	-	-
気仙沼(宮城) 31	-	-	-	-	1	254	-	-	2	179	58	507
女川( ) 32	0	434	0	630	0	856	0	286	2	560	1	499
石巻( ) 33	390	67	0	317	0	503	1	514	37	556	16	762
小名浜(福島) 34	716	87	39	102	0	260	-	-	-	-	-	-
大津(茨城) 35	57	54	2	245	-	-	-	-	-	-	-	-
波崎( ) 36	1 331	51	-	-	39	133	-	-	-	260	66	
銚子(千葉) 37	7 068	58	2 337	93	2 110	76	601	74	663	55	4 029	89
三崎(神奈川) 38	4	358	29	471	7	876	4	624	44	219	6	162
沼津(静岡) 39	-	-	89	425	41	148	14	247	5	710	54	332
焼津( ) 40	-	-	5	702	1	713	1	469	0	412	21	320
奈屋浦(三重) 41	49	251	9	517	34	346	600	213	0	933	4	122
境(鳥取) 42	63	127	-	-	193	64	43	93	-	6	310	
唐津(佐賀) 43	-	-	-	-	4	82	-	-	-	-	-	-

品目別月別漁港別上場水揚量・卸売価格（21品目）

・卸売価格（21品目）（つづき）

単位：上場水揚量：t  
卸売価格：円/kg

7		8		9		10		11		12		累計		品目・漁港
上場水揚量	卸売価格	上場水揚量	卸売価格	上場水揚量	卸売価格	上場水揚量	卸売価格	上場水揚量	卸売価格	上場水揚量	卸売価格	上場水揚量	卸売価格	
418	551	713	527	132	555	671	574	980	550	829	547	6 827	561	1
8	279	96	291	163	279	181	296	83	264	76	283	1 555	276	2
19 698	<u>219</u>	12 412	<u>260</u>	6 438	<u>359</u>	5 858	<u>305</u>	592	<u>402</u>	273	<u>181</u>	72 884	<u>275</u>	3
389	289	733	249	146	331	382	286	27	858	-	-	1 805	290	4
9 934	215	7 888	261	5 213	365	4 807	315	186	631	37	204	31 479	273	5
4 670	210	1 542	249	214	411	5 690	0	1 511	1	237	11 337	223	6	
537	171	388	196	48	286	-	-	-	-	-	-	1 753	185	7
1 403	227	914	302	1	727	-	-	1	442	3	172	5 362	242	8
249	238	43	224	-	-	-	-	-	-	28	400	5 791	234	9
1 628	<u>218</u>	363	<u>240</u>	22	<u>281</u>	1	<u>538</u>	11	<u>715</u>	1	<u>367</u>	8 429	<u>373</u>	10
30	77	-	-	-	-	-	-	-	-	-	-	192	646	11
48	252	-	-	-	-	6	183	-	-	-	-	170	419	12
490	311	188	318	518	324	183	280	73	183	163	122	2 424	258	13
11	175	40	177	27	188	261	203	225	184	28	172	720	184	14
309	<u>268</u>	314	<u>278</u>	249	<u>311</u>	213	<u>261</u>	69	<u>493</u>	14	<u>386</u>	3 422	<u>388</u>	15
16 526	169	26 265	189	15 602	198	14 003	203	17 351	174	22 038	175	224 206	163	16
-	-	-	-	-	-	-	-	-	-	-	-	-	-	17
25	171	242	236	84	198	-	-	40	169	-	-	411	213	18
2 964	156	1 961	169	200	198	-	-	-	-	-	-	6 003	160	19
5 468	159	9 545	176	1 002	225	-	-	-	-	-	-	17 573	171	20
-	-	-	-	-	-	-	-	-	-	-	-	-	-	21
-	-	-	-	-	-	-	-	-	-	-	-	-	-	22
-	-	-	-	-	-	-	-	-	-	-	-	-	-	23
-	-	-	-	-	-	-	-	-	-	-	-	16	131	24
5 202	176	9 098	208	9 498	201	7 072	219	12 476	174	13 320	174	128 825	165	25
-	-	-	-	-	-	-	-	-	-	-	-	-	-	26
2 107	186	3 309	182	3 665	183	4 479	185	2 463	173	5 136	180	47 495	157	27
760	190	2 110	188	1 153	196	2 452	191	2 371	174	3 582	175	23 882	160	28
11 919	103	3 194	146	1 220	187	2 791	104	476	262	284	131	41 669	101	29
-	-	-	-	-	-	-	-	-	-	-	-	-	-	30
92	104	19	62	1	589	0	78	-	-	-	-	173	239	31
55	117	5	295	2	691	0	504	0	207	1	580	68	183	32
3 286	118	1 689	154	354	395	232	415	390	274	9	1 294	6 403	166	33
135	121	1	294	-	-	0	294	11	220	0	315	903	95	34
134	99	-	-	-	-	-	-	-	-	-	-	193	87	35
1	59	-	-	-	-	-	-	-	-	-	-	1 631	55	36
7 209	96	1 077	169	283	121	442	112	3	268	220	61	26 042	84	37
51	61	50	90	4	212	15	259	13	410	7	379	234	234	38
9	91	46	83	5	246	4	291	3	555	8	190	278	284	39
27	136	1	29	0	379	45	121	-	-	21	158	120	194	40
5	84	208	28	557	84	192	100	35	149	7	359	1 700	140	41
897	94	62	55	-	-	1 722	61	-	-	-	-	2 986	73	42
-	-	-	-	-	-	-	-	-	-	-	-	4	82	43

品目別月別漁港別上場水揚量・卸売価格（21品目）

・卸売価格（21品目）（つづき）

単位：上場水揚量：t  
卸売価格：円/kg

7		8		9		10		11		12		累計		品目・漁港
上場水揚量	卸売価格	上場水揚量	卸売価格	上場水揚量	卸売価格	上場水揚量	卸売価格	上場水揚量	卸売価格	上場水揚量	卸売価格	上場水揚量	卸売価格	
418	551	713	527	132	555	671	574	980	550	829	547	6 827	561	1
8	279	96	291	163	279	181	296	83	264	76	283	1 555	276	2
19 698	<u>220</u>	12 412	<u>261</u>	6 438	<u>360</u>	5 858	<u>306</u>	592	<u>405</u>	273	<u>182</u>	72 884	<u>278</u>	3
389	289	733	249	146	331	382	286	27	858	-	-	1 805	290	4
9 934	215	7 888	261	5 213	365	4 807	315	186	631	37	204	31 479	273	5
4 670	210	1 542	249	214	411	5 690	0	1 511	1	237	11 337	223	6	
537	171	388	196	48	286	-	-	-	-	-	-	1 753	185	7
1 403	227	914	302	1	727	-	-	1	442	3	172	5 362	242	8
249	238	43	224	-	-	-	-	-	-	28	400	5 791	234	9
1 628	<u>229</u>	363	<u>252</u>	22	<u>295</u>	1	<u>565</u>	11	<u>751</u>	1	<u>386</u>	8 429	<u>392</u>	10
30	77	-	-	-	-	-	-	-	-	-	-	192	646	11
48	252	-	-	-	-	6	183	-	-	-	-	170	419	12
490	311	188	318	518	324	183	280	73	183	163	122	2 424	258	13
11	175	40	177	27	188	261	203	225	184	28	172	720	184	14
309	<u>280</u>	314	<u>290</u>	249	<u>326</u>	213	<u>274</u>	69	<u>517</u>	14	<u>397</u>	3 422	<u>417</u>	15
16 526	169	26 265	189	15 602	198	14 003	203	17 351	174	22 038	175	224 206	163	16
-	-	-	-	-	-	-	-	-	-	-	-	-	-	17
25	171	242	236	84	198	-	-	40	169	-	-	411	213	18
2 964	156	1 961	169	200	198	-	-	-	-	-	-	6 003	160	19
5 468	159	9 545	176	1 002	225	-	-	-	-	-	-	17 573	171	20
-	-	-	-	-	-	-	-	-	-	-	-	-	-	21
-	-	-	-	-	-	-	-	-	-	-	-	-	-	22
-	-	-	-	-	-	-	-	-	-	-	-	-	-	23
-	-	-	-	-	-	-	-	-	-	-	-	16	131	24
5 202	176	9 098	208	9 498	201	7 072	219	12 476	174	13 320	174	128 825	165	25
-	-	-	-	-	-	-	-	-	-	-	-	-	-	26
2 107	186	3 309	182	3 665	183	4 479	185	2 463	173	5 136	180	47 495	157	27
760	190	2 110	188	1 153	196	2 452	191	2 371	174	3 582	175	23 882	160	28
11 919	103	3 194	146	1 220	187	2 791	104	476	262	284	131	41 669	101	29
-	-	-	-	-	-	-	-	-	-	-	-	-	-	30
92	104	19	62	1	589	0	78	-	-	-	-	173	239	31
55	117	5	295	2	691	0	504	0	207	1	580	68	183	32
3 286	118	1 689	154	354	395	232	415	390	274	9	1 294	6 403	166	33
135	121	1	294	-	-	0	294	11	220	0	315	903	95	34
134	99	-	-	-	-	-	-	-	-	-	-	193	87	35
1	59	-	-	-	-	-	-	-	-	-	-	1 631	55	36
7 209	96	1 077	169	283	121	442	112	3	268	220	61	26 042	84	37
51	61	50	90	4	212	15	259	13	410	7	379	234	234	38
9	91	46	83	5	246	4	291	3	555	8	190	278	284	39
27	136	1	29	0	379	45	121	-	-	21	158	120	194	40
5	84	208	28	557	84	192	100	35	149	7	359	1 700	140	41
897	94	62	55	-	-	1 722	61	-	-	-	-	2 986	73	42
-	-	-	-	-	-	-	-	-	-	-	-	4	82	43

(3) 品目別月別漁港別上場水揚量

品目 漁港	平.19 1月		2		3		4		5		6	
	上場 水揚量	卸売 価格	上場 水揚量	卸売 価格	上場 水揚量	卸売 価格	上場 水揚量	卸売 価格	上場 水揚量	卸売 価格	上場 水揚量	卸売 価格
	まいわし(つづき)											
松浦(長崎) 1	0	98	1	103	222	120	15	327	142	82	3	148
佐世保(〃) 2	10	236	16	222	123	118	30	139	25	104	107	63
うるめいわし												
調査対象12漁港計 3	793	62	360	89	790	81	2 446	79	2 741	65	1 526	68
銚子(千葉) 4	63	30	-	-	-	-	-	-	-	-	-	-
沼津(静岡) 5	-	-	19	94	5	284	4	25	4	163	27	70
焼津(〃) 6	-	-	3	343	-	-	1	21	0	105	19	102
奈屋浦(三重) 7	60	31	36	62	35	55	777	100	201	73	1	82
境(鳥取) 8	-	-	-	-	-	-	7	131	394	65	483	69
福岡(福岡) 9	-	-	-	-	-	-	-	-	-	-	-	-
松浦(長崎) 10	19	27	30	35	223	72	304	75	779	54	159	77
佐世保(〃) 11	24	43	48	96	172	65	122	67	625	56	56	73
長崎(〃) 12	5	145	5	158	45	69	10	195	116	75	39	82
鶴見(大分) 13	75	68	0	398	0	324	323	54	8	464	39	142
北浦(宮崎) 14	537	70	144	94	161	70	391	60	23	127	442	54
枕崎(鹿児島) 15	10	55	76	94	149	129	508	79	591	74	262	67
かたうちいわし												
調査対象13漁港計 16	12 858	29	6 133	40	16 512	45	20 344	42	25 009	40	23 853	48
釧路(北海道) 17	-	-	-	-	-	-	-	-	-	-	-	-
八戸(青森) 18	-	-	-	-	-	-	-	-	-	-	58	46
女川(宮城) 19	2	28	0	362	1	355	50	39	145	45	203	51
石巻(〃) 20	89	33	0	2 100	1	109	343	40	649	44	1 088	46
小名浜(福島) 21	992	26	383	28	-	-	-	-	-	-	-	-
大津(茨城) 22	549	23	495	33	881	43	51	34	0	84	27	38
波崎(〃) 23	2 110	27	1 632	46	2 013	54	5 709	43	8 219	41	7 878	51
銚子(千葉) 24	4 279	29	671	46	3 598	50	10 662	41	14 322	38	13 027	47
奈屋浦(三重) 25	3 640	30	484	41	10	41	22	40	40	52	14	72
境(鳥取) 26	-	-	792	38	6 866	41	1 797	45	315	46	-	-
松浦(長崎) 27	65	19	21	24	819	34	183	34	479	43	186	45
佐世保(〃) 28	1 132	31	930	32	1 842	41	1 503	44	589	46	298	49
北浦(宮崎) 29	0	30	724	46	482	48	24	43	251	37	1 075	49
まあじ												
調査対象11漁港計 30	6 693	140	8 213	163	7 558	196	10 786	170	9 958	240	10 129	215
境(鳥取) 31	1 922	59	2 322	56	2 361	58	5 147	63	3 717	106	3 997	100
浜田(島根) 32	738	142	316	175	233	186	729	244	1 101	321	852	308
福岡(福岡) 33	838	242	885	261	925	286	492	322	1 039	325	1 147	320
唐津(佐賀) 34	498	130	1 341	163	1 089	225	395	200	685	256	415	319
松浦(長崎) 35	1 051	230	1 722	240	1 808	263	2 350	289	1 696	335	1 510	280
佐世保(〃) 36	147	216	262	212	373	233	490	289	513	351	509	287
長崎(〃) 37	873	126	849	203	383	361	931	212	1 071	314	1 484	257
鶴見(大分) 38	153	93	37	421	61	437	55	514	38	390	84	294
北浦(宮崎) 39	248	76	16	235	10	305	16	364	2	410	20	373
枕崎(鹿児島) 40	191	82	430	62	263	164	147	209	43	245	66	261
鹿児島(〃) 41	36	479	33	406	52	414	35	433	53	410	45	453

(3) 品目別月別漁港別上場水揚量

品目 漁港	平.19 1月		2		3		4		5		6	
	上場 水揚量	卸売 価格	上場 水揚量	卸売 価格	上場 水揚量	卸売 価格	上場 水揚量	卸売 価格	上場 水揚量	卸売 価格	上場 水揚量	卸売 価格
	まいわし(つづき)											
松浦(長崎) 1	0	98	1	103	222	120	15	327	142	82	3	148
佐世保(〃) 2	10	236	16	222	123	118	30	139	25	104	107	63
うるめいわし												
調査対象12漁港計 3	793	62	360	89	790	81	2 446	79	2 741	65	1 526	68
銚子(千葉) 4	63	30	-	-	-	-	-	-	-	-	-	-
沼津(静岡) 5	-	-	19	94	5	284	4	25	4	163	27	70
焼津(〃) 6	-	-	3	343	-	-	1	21	0	105	19	102
奈屋浦(三重) 7	60	31	36	62	35	55	777	100	201	73	1	82
境(鳥取) 8	-	-	-	-	-	-	7	131	394	65	483	69
福岡(福岡) 9	-	-	-	-	-	-	-	-	-	-	-	-
松浦(長崎) 10	19	27	30	35	223	72	304	75	779	54	159	77
佐世保(〃) 11	24	43	48	96	172	65	122	67	625	56	56	73
長崎(〃) 12	5	145	5	158	45	69	10	195	116	75	39	82
鶴見(大分) 13	75	68	0	398	0	324	323	54	8	464	39	142
北浦(宮崎) 14	537	70	144	94	161	70	391	60	23	127	442	54
枕崎(鹿児島) 15	10	55	76	94	149	129	508	79	591	74	262	67
かたうちいわし												
調査対象13漁港計 16	12 858	29	6 133	40	16 512	45	20 344	42	25 009	40	23 853	48
釧路(北海道) 17	-	-	-	-	-	-	-	-	-	-	-	-
八戸(青森) 18	-	-	-	-	-	-	-	-	-	-	58	46
女川(宮城) 19	2	28	0	362	1	355	50	39	145	45	203	51
石巻(〃) 20	89	33	0	2 100	1	109	343	40	649	44	1 088	46
小名浜(福島) 21	992	26	383	28	-	-	-	-	-	-	-	-
大津(茨城) 22	549	23	495	33	881	43	51	34	0	84	27	38
波崎(〃) 23	2 110	27	1 632	46	2 013	54	5 709	43	8 219	41	7 878	51
銚子(千葉) 24	4 279	29	671	46	3 598	50	10 662	41	14 322	38	13 027	47
奈屋浦(三重) 25	3 640	30	484	41	10	41	22	40	40	52	14	72
境(鳥取) 26	-	-	792	38	6 866	41	1 797	45	315	46	-	-
松浦(長崎) 27	65	19	21	24	819	34	183	34	479	43	186	45
佐世保(〃) 28	1 132	31	930	32	1 842	41	1 503	44	589	46	298	49
北浦(宮崎) 29	0	30	724	46	482	48	24	43	251	37	1 075	49
まあじ												
調査対象11漁港計 30	6 693	140	8 213	163	7 558	197	10 786	170	9 958	240	10 129	215
境(鳥取) 31	1 922	59	2 322	56	2 361	58	5 147	63	3 717	106	3 997	100
浜田(島根) 32	738	142	316	175	233	186	729	244	1 101	321	852	308
福岡(福岡) 33	838	242	885	261	925	286	492	322	1 039	325	1 147	320
唐津(佐賀) 34	498	130	1 341	163	1 089	225	395	200	685	256	415	319
松浦(長崎) 35	1 051	230	1 722	240	1 808	263	2 350	287	1 696	335	1 510	280
佐世保(〃) 36	147	216	262	212	373	233	490	289	513	351	509	287
長崎(〃) 37	873	126	849	203	383	361	931	212	1 071	314	1 484	257
鶴見(大分) 38	153	93	37	421	61	437	55	514	38	390	84	294
北浦(宮崎) 39	248	76	16	235	10	305	16	364	2	410	20	373
枕崎(鹿児島) 40	191	82	430	62	263	164	147	209	43	245	66	261
鹿児島(〃) 41	36	482	33	410	52	417	35	438	53	413	45	453

品目別月別漁港別上場水揚量・卸売価格 (21品目)

・卸売価格 (21品目) (つづき)

単位 { 上場水揚量 : t  
卸売価格 : 円/kg

7		8		9		10		11		12		累計		品目
上場水揚量	卸売価格	上場水揚量	卸売価格	上場水揚量	卸売価格	上場水揚量	卸売価格	上場水揚量	卸売価格	上場水揚量	卸売価格	上場水揚量	卸売価格	漁港
3	63	22	50	1	205	112	64	10	48	1	303	532	100	1
16	206	14	221	13	187	28	116	11	196	11	169	403	124	2
681	75	2 782	53	3 324	65	9 902	64	4 238	57	1 105	71	30 689	65	3
-	-	67	50	-	-	7	71	-	-	-	-	137	42	4
4	25	6	23	7	60	28	24	63	43	88	51	255	56	5
2	24	-	-	0	263	385	50	-	-	118	65	527	57	6
18	68	275	20	1 241	52	392	70	67	67	57	68	3 160	65	7
139	111	604	64	96	116	4 027	63	1 980	56	119	94	7 848	64	8
-	-	-	-	-	-	-	-	-	-	-	-	-	-	9
18	57	255	45	58	75	1 765	60	977	49	3	102	4 591	58	10
15	100	67	55	155	57	616	63	495	53	1	152	2 395	60	11
34	77	283	52	24	60	68	68	5	136	9	96	642	67	12
186	72	546	65	411	75	127	73	6	64	254	62	1 976	69	13
186	58	457	39	887	68	2 418	68	209	73	452	74	6 307	66	14
80	65	222	69	445	79	69	92	437	73	3	84	2 851	78	15
5 374	52	6 810	46	1 046	45	4 258	53	1 008	58	1 893	60	125 098	43	16
-	-	-	-	-	-	49	23	3	348	-	-	52	42	17
54	39	35	26	186	37	1 270	41	640	53	58	43	2 301	44	18
8	44	0	11	3	44	0	20	4	31	659	59	1 075	55	19
789	47	439	42	55	38	77	27	9	21	575	54	4 113	45	20
27	74	-	-	-	-	-	-	-	-	-	-	1 402	27	21
12	59	4	64	4	37	19	79	56	62	303	62	2 400	39	22
67	54	196	50	9	111	92	84	80	88	37	77	28 042	45	23
2 074	57	3 363	50	-	-	-	-	-	-	233	80	52 230	43	24
8	44	162	20	159	43	1	21	0	42	1	77	4 541	32	25
238	53	417	51	-	-	2 529	58	190	62	-	-	13 144	46	26
345	51	623	41	135	35	147	55	7	30	19	30	3 030	40	27
553	55	1 562	40	380	50	1	86	19	45	7	45	8 815	41	28
1 200	43	9	31	116	56	72	59	0	22	1	25	3 954	46	29
8 009	206	6 539	217	7 622	181	5 201	217	8 093	131	6 296	173	95 099	188	30
4 111	79	2 981	82	4 117	87	1 151	112	5 043	65	2 409	81	39 278	78	31
299	294	162	422	459	284	208	259	506	174	473	230	6 075	253	32
752	332	700	342	496	353	582	317	789	255	432	286	9 075	301	33
386	414	408	322	172	248	225	249	153	274	608	203	6 376	231	34
924	353	1 118	350	915	351	1 098	296	674	246	1 158	246	16 024	288	35
422	305	311	278	486	219	564	188	283	236	319	210	4 679	257	36
972	349	644	284	537	343	395	364	325	302	684	207	9 149	265	37
24	514	60	356	332	95	530	130	58	446	66	200	1 496	199	38
81	72	44	238	34	73	304	92	172	129	107	166	1 053	120	39
8	358	84	315	44	324	117	148	61	171	20	231	1 474	149	40
31	487	28	530	32	463	26	580	30	447	21	536	419	462	41

品目別月別漁港別上場水揚量・卸売価格 (21品目)

・卸売価格 (21品目) (つづき)

単位 { 上場水揚量 : t  
卸売価格 : 円/kg

7		8		9		10		11		12		累計		品目
上場水揚量	卸売価格	上場水揚量	卸売価格	上場水揚量	卸売価格	上場水揚量	卸売価格	上場水揚量	卸売価格	上場水揚量	卸売価格	上場水揚量	卸売価格	漁港
3	63	22	50	1	205	112	64	10	48	1	303	532	100	1
16	206	14	221	13	187	28	116	11	196	11	169	403	124	2
681	75	2 782	53	3 324	65	9 902	64	4 238	57	1 105	71	30 689	65	3
-	-	67	50	-	-	7	71	-	-	-	-	137	42	4
4	25	6	23	7	60	28	24	63	43	88	51	255	56	5
2	24	-	-	0	263	385	50	-	-	118	65	527	57	6
18	68	275	20	1 241	52	392	70	67	67	57	68	3 160	65	7
139	111	604	64	96	116	4 027	63	1 980	56	119	94	7 848	64	8
-	-	-	-	-	-	-	-	-	-	-	-	-	-	9
18	57	255	45	58	75	1 765	60	977	49	3	102	4 591	58	10
15	100	67	55	155	57	616	63	495	53	1	152	2 395	60	11
34	77	283	52	24	60	68	68	5	136	9	96	642	67	12
186	72	546	65	411	75	127	73	6	64	254	62	1 976	69	13
186	58	457	39	887	68	2 418	68	209	73	452	74	6 307	66	14
80	65	222	69	445	79	69	92	437	73	3	84	2 851	78	15
5 374	52	6 810	46	1 046	45	4 258	53	1 008	58	1 893	60	125 098	43	16
-	-	-	-	-	-	49	23	3	348	-	-	52	42	17
54	39	35	26	186	37	1 270	41	640	53	58	43	2 301	44	18
8	44	0	11	3	44	0	20	4	31	659	59	1 075	55	19
789	47	439	42	55	38	77	27	9	21	575	54	4 113	45	20
27	74	-	-	-	-	-	-	-	-	-	-	1 402	27	21
12	59	4	64	4	37	19	79	56	62	303	62	2 400	39	22
67	54	196	50	9	111	92	84	80	88	37	77	28 042	45	23
2 074	57	3 363	50	-	-	-	-	-	-	233	80	52 230	43	24
8	44	162	20	159	43	1	21	0	42	1	77	4 541	32	25
238	53	417	51	-	-	2 529	58	190	62	-	-	13 144	46	26
345	51	623	41	135	35	147	55	7	30	19	30	3 030	40	27
553	55	1 562	40	380	50	1	86	19	45	7	45	8 815	41	28
1 200	43	9	31	116	56	72	59	0	22	1	25	3 954	46	29
8 009	206	6 539	217	7 622	181	5 201	217	8 093	131	6 296	173	95 099	188	30
4 111	79	2 981	82	4 117	87	1 151	112	5 043	65	2 409	81	39 278	78	31
299	294	162	422	459	284	208	259	506	174	473	230	6 075	253	32
752	332	700	342	496	353	582	317	789	255	432	286	9 075	301	33
386	414	408	322	172	248	225	249	153	274	608	203	6 376	231	34
924	353	1 118	350	915	351	1 098	296	674	246	1 158	246	16 024	288	35
422	305	311	278	486	219	564	188	283	236	319	210	4 679	257	36
972	349	644	284	537	343	395	364	325	302	684	207	9 149	265	37
24	514	60	356	332	95	530	130	58	446	66	200	1 496	199	38
81	72	44	238	34	73	304	92	172	129	107	166	1 053	120	39
8	358	84	315	44	324	117	148	61	171	20	231	1 474	149	40
31	487	28	530	32	463	26	580	30	447	21	536	419	462	41



