

令和3年8月10日公表

水産物流通調査 令和2年水産加工統計調査結果

— 食用加工品及び生鮮冷凍水産物の生産量は
前年に比べそれぞれ7%、13%減少 —

【調査結果の概要】

令和2年の食用加工品の生産量（焼・味付のりを除く。以下同じ。）は143万6,880 tで、前年に比べ7%減少した。

主な加工種別^(注1)にみると、ねり製品は47万3,292 t、冷凍食品は22万9,581 t、塩蔵品は15万6,386 t、塩干品は12万775 t、節製品は7万1,801 t、煮干し品は5万2,817 tで、前年に比べそれぞれ5%、8%、8%、10%、9%、4%減少した。

生鮮冷凍水産物の生産量は111万1,074 tで、前年に比べ13%減少した。

図1 食用加工品生産量の主要加工種別構成割合（全国）（令和2年）

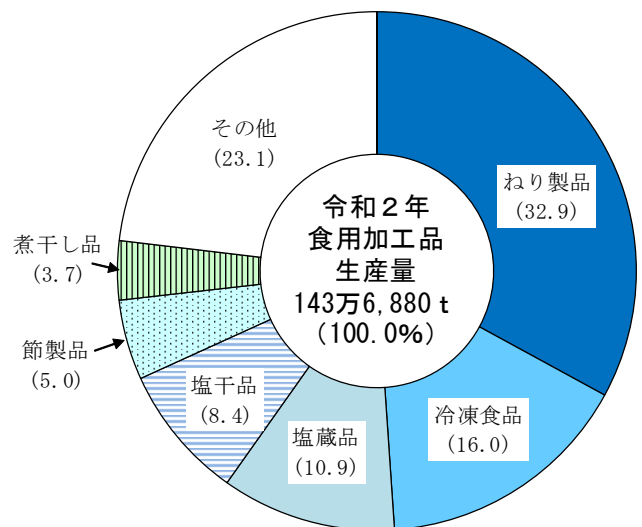


表1 主要加工種別食用加工品及び生鮮冷凍水産物の生産量（全国）

区分	単位	令和元年	2	対前年差	対前年比
食用加工品	t	1,538,506	1,436,880	△ 101,626	93%
うちねり製品	〃	499,920	473,292	△ 26,628	95
冷凍食品	〃	250,432	229,581	△ 20,851	92
塩蔵品	〃	169,955	156,386	△ 13,569	92
塩干品	〃	134,784	120,775	△ 14,009	90
節製品	〃	78,643	71,801	△ 6,842	91
煮干し品	〃	55,191	52,817	△ 2,374	96
焼・味付のり	千枚	6,442,555	6,013,442	△ 429,113	93
生鮮冷凍水産物	t	1,281,265	1,111,074	△ 170,191	87

注：1 加工種別とは、製造方法や保存方法により水産加工品を分類したものである。
 なお、水産加工品とは、水産動植物を主原料（原料割合で50%以上）として製造された、食用加工品及び生鮮冷凍水産物をいう。
 2 食用加工品の「計」には焼・味付のりは含まれていない。
 3 本年調査から主産県調査に変更している（変更内容の詳細は【調査の概要】29ページ参照。）。

本資料は、農林水産省ホームページ「統計情報」の次のURLから御覧いただけます。

【 https://www.maff.go.jp/j/tokei/kouhyou/suisan_ryutu/suisan_kakou/index.html#y 】

◎ 調査結果の主な利活用

「水産加工業施設改良資金融通臨時措置法」(昭和52年法律第93号)に基づき、融資を行う水産加工施設で取り扱う水産加工品の生産動向を把握する資料等として利用されている。

◎ 累年データ

水産加工品生産量の推移(全国)

年次	食 用 加 工 品					
	計	ねり製品	冷凍食品	素干し品	塩干品	煮干し品
	t	t	t	t	t	t
平成23年	1,722,554	531,587	252,992	16,198	190,225	57,088
24	1,727,969	538,329	263,212	15,799	177,678	61,167
25	1,715,924	528,438	256,935	13,466	166,714	64,316
26	1,704,833	531,982	263,164	14,549	162,353	59,826
27	1,681,583	530,137	258,481	13,558	164,566	63,342
28	1,630,347	514,397	253,851	11,489	156,310	56,243
29	1,568,548	505,116	248,443	8,644	148,119	50,224
30	1,586,804	509,569	255,888	7,051	139,569	59,031
令和元	1,538,506	499,920	250,432	6,835	134,784	55,191
2	1,436,880	473,292	229,581	6,458	120,775	52,817

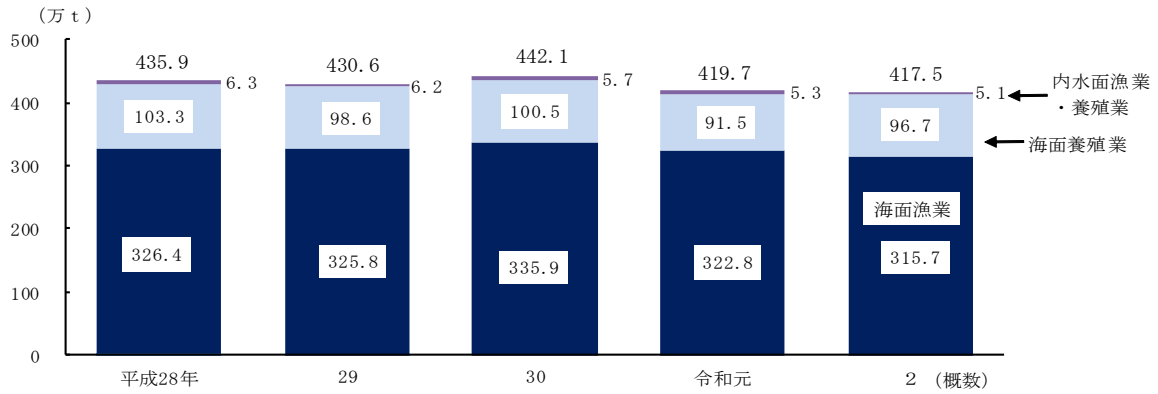
年次	食 用 加 工 品 (続 き)					生鮮冷凍 水産物
	塩蔵品	くん製品	節製品	その他の 食用加工品	焼・味付 のり	
	t	t	t	t	千枚	t
平成23年	191,535	10,158	94,584	378,187	6,883,586	1,250,647
24	198,445	9,031	91,393	372,915	6,736,545	1,257,111
25	197,845	8,178	90,623	389,409	7,003,728	1,382,604
26	191,121	7,582	88,770	385,486	7,057,380	1,485,406
27	184,655	6,475	83,833	376,536	7,284,166	1,416,228
28	171,171	7,304	81,523	378,059	7,108,688	1,401,661
29	166,340	6,335	81,061	354,266	6,755,532	1,366,166
30	181,630	6,843	79,595	347,628	6,558,385	1,397,203
令和元	169,955	6,626	78,643	336,120	6,442,555	1,281,265
2	156,386	6,923	71,801	318,847	6,013,442	1,111,074

資料：農林水産省統計部「水産加工統計調査」。ただし、平成25年及び平成30年の数値は「2013年漁業センサス」及び「2018年漁業センサス」。

注：食用加工品の「計」には焼・味付のりは含まれていない。

◎ 関連データ

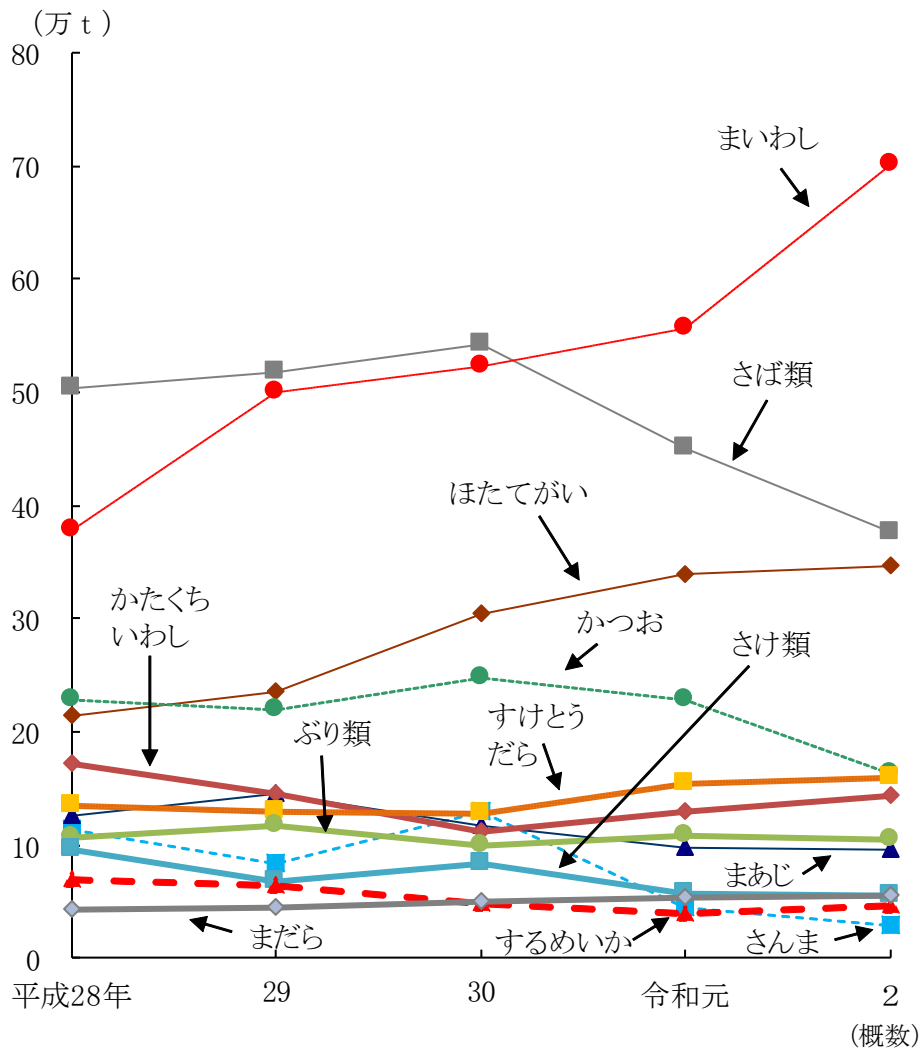
1 漁業・養殖業生産量の推移（全国）



資料：農林水産省統計部「令和2年漁業・養殖業生産統計」（2まで同じ。）

注：表示単位未満を四捨五入したため、合計値と内訳の計が一致しない場合がある。

2 海面漁業主要魚種別漁獲量の推移（全国）



【調査結果】

1 食用加工品の主な品目別生産量

(1) ねり製品

ねり製品の生産量は47万3,292 tで、前年に比べ5%減少した。

品目別にみると、かまぼこ類は41万526 tで、前年に比べ7%減少し、魚肉ハム・ソーセージ類は6万2,766 tで、前年に比べ5%増加した。

図2 ねり製品生産量の品目別構成割合 (全国) (令和2年)

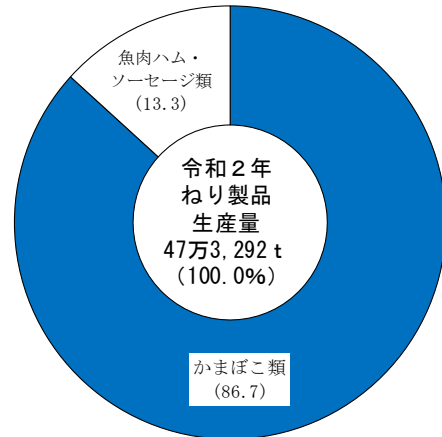


表2 ねり製品の品目別生産量 (全国)

区 分	令和元年	2	対前年差	対前年比
	t	t	t	%
ねり製品	499,920	473,292	△ 26,628	95
かまぼこ類	440,095	410,526	△ 29,569	93
魚肉ハム・ソーセージ類	59,825	62,766	2,941	105

(2) 冷凍食品

冷凍食品の生産量は22万9,581 tで、前年に比べ8%減少した。

品目別にみると、魚介類（切り身、むきえび等の加工品）は12万6,538 tで、前年に比べ5%減少し、水産物調理食品は10万3,043 tで、前年に比べ12%減少した。

図3 冷凍食品生産量の品目別構成割合 (全国) (令和2年)

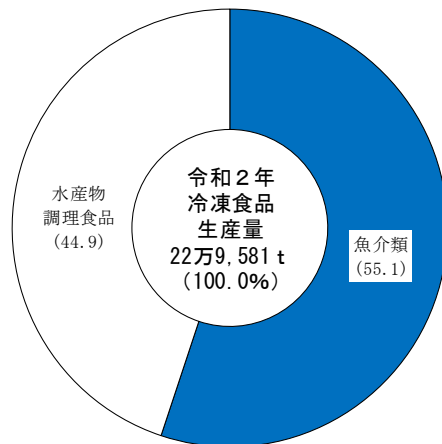
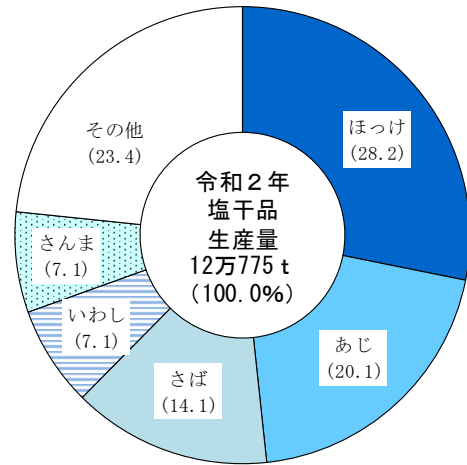


表3 冷凍食品の品目別生産量 (全国)

区 分	令和元年	2	対前年差	対前年比
	t	t	t	%
冷凍食品	250,432	229,581	△ 20,851	92
魚介類	133,146	126,538	△ 6,608	95
水産物調理食品	117,286	103,043	△ 14,243	88

図4 塩干品生産量の主要品目別構成割合
(全国) (令和2年)



(3) 塩干品

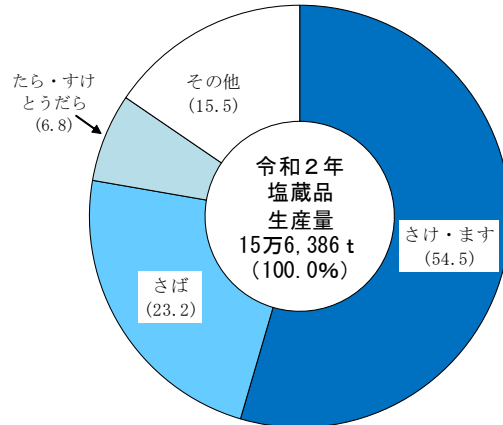
塩干品の生産量は12万775 tで、前年に比べ10%減少した。

主な品目別にみると、ほっけは3万4,006 t、あじは2万4,327 t、さばは1万7,070 t、いわしは8,585 t、さんまは8,573 tで、前年に比べそれぞれ2%、1%、19%、4%、19%減少した。

表4 塩干品の主要品目別生産量 (全国)

区 分	令和元年	2	対前年差	対前年比
	t	t	t	%
塩 干 品	134,784	120,775	△ 14,009	90
うち ほ っ け	34,611	34,006	△ 605	98
あ じ	24,606	24,327	△ 279	99
さ ば	21,184	17,070	△ 4,114	81
い わ し	8,930	8,585	△ 345	96
さ ん ま	10,533	8,573	△ 1,960	81

図5 塩蔵品生産量の主要品目別構成割合
(全国) (令和2年)



(4) 塩蔵品

塩蔵品の生産量は15万6,386 tで、前年に比べ8%減少した。

主な品目別にみると、さけ・ますは8万5,304 t、さばは3万6,256 t、たら・すけとうだらは1万591 tで、前年に比べそれぞれ5%、1%、16%減少した。

表5 塩蔵品の主要品目別生産量 (全国)

区 分	令和元年	2	対前年差	対前年比
	t	t	t	%
塩 蔵 品	169,955	156,386	△ 13,569	92
うち さ け ・ ま す	89,480	85,304	△ 4,176	95
さ ば	36,600	36,256	△ 344	99
たら・すけとうだら	12,558	10,591	△ 1,967	84

2 生鮮冷凍水産物

生鮮冷凍水産物の生産量は111万1,074 tで、前年に比べ13%減少した。

主な品目別にみると、いわし類は38万7,625 tで、前年に比べ1%増加し、まあじ・むろあじ類は3万8,021 tで前年並み、さば類は26万8,078 t、ほたてがいは9万4,122 t、さけ・ます類は6万1,092 tで、前年に比べそれぞれ26%、13%、1%減少した。

図6 生鮮冷凍水産物生産量の主要品目別構成割合（全国）（令和2年）

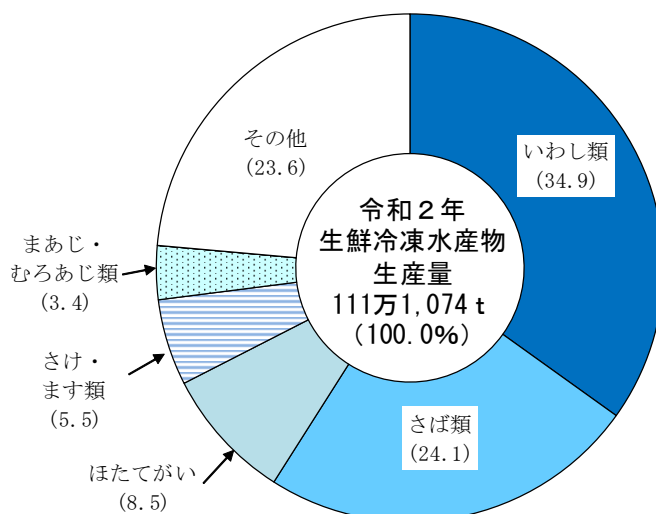


表6 生鮮冷凍水産物の主要品目別生産量（全国）

区分	令和元年	2	対前年差	対前年比
	t	t	t	%
生鮮冷凍水産物	1,281,265	1,111,074	△170,191	87
うち いわし類	382,449	387,625	5,176	101
さば類	360,029	268,078	△91,951	74
ほたてがい	108,349	94,122	△14,227	87
さけ・ます類	61,987	61,092	△895	99
まあじ・むろあじ類	37,932	38,021	89	100

【 統 計 表 】

統計表一覧

1	水産加工品の加工種類別品目別生産量（全国）	ページ
(1)	食用加工品・・・・・・・・・・・・・・・・・・・・・・・・	8
(2)	生鮮冷凍水産物・・・・・・・・・・・・・・・・・・・・	9
2	水産加工品の加工種類別品目別生産量（都道府県別）（令和2年）	
(1)	食用加工品・・・・・・・・・・・・・・・・・・・・・・・・	10
(2)	生鮮冷凍水産物・・・・・・・・・・・・・・・・・・・・	16

利用上の注意

- 1 統計数値については、表示単位未満を四捨五入したため、合計値と内訳の計が一致しない場合がある。
- 2 表中に用いた記号は次のとおりである。
「－」： 事実のないもの
「…」： 事実不詳又は調査を欠くもの
「x」： 個人又は法人その他の団体に関する秘密を保護するため、統計数値を公表しないもの
「△」： 減少したもの
- 3 秘匿措置について
統計調査結果について、調査対象者数が2以下の場合には調査結果の秘密保護の観点から、当該結果を「x」表示とする秘匿措置を施している。
なお、全体（計）からの差引きにより、秘匿措置を講じた当該結果が推定できる場合には、本来秘匿措置を施す必要のない箇所についても「x」表示としている。
- 4 この統計表に掲載された数値を他に転載する場合は、「令和2年水産加工統計調査結果」（農林水産省）による旨を記載してください。

1 水産加工品の加工種類別品目別生産量（全国）

(1) 食用加工品

区 分	令和元年	2	対前年差	対前年比
	t	t	t	%
食用加工品	1,538,506	1,436,880	△ 101,626	93
ねり製品	499,920	473,292	△ 26,628	95
かまぼこ類	440,095	410,526	△ 29,569	93
魚肉ハム・ソーセージ類	59,825	62,766	2,941	105
1) 冷凍食品	250,432	229,581	△ 20,851	92
2) 魚介類	133,146	126,538	△ 6,608	95
かに類	9,859	6,739	△ 3,120	68
その他の魚介類	123,287	119,799	△ 3,488	97
3) 水産物調理食品	117,286	103,043	△ 14,243	88
素干し品	6,835	6,458	△ 377	94
するめ	2,106	2,362	256	112
いわし	747	691	△ 56	93
その他の素干し品	3,982	3,405	△ 577	86
塩干品	134,784	120,775	△ 14,009	90
いわし	8,930	8,585	△ 345	96
あじ	24,606	24,327	△ 279	99
さんま	10,533	8,573	△ 1,960	81
さば	21,184	17,070	△ 4,114	81
かれい	5,234	4,090	△ 1,144	78
ほっけ	34,611	34,006	△ 605	98
はたはた	1,658	1,517	△ 141	91
その他の塩干品	28,028	22,607	△ 5,421	81
煮干し品	55,191	52,817	△ 2,374	96
いわし	18,397	17,810	△ 587	97
しらす干し	30,451	30,859	408	101
いかなご・こうなご	431	289	△ 142	67
貝柱	4,049	2,955	△ 1,094	73
その他の煮干し品	1,863	904	△ 959	49
塩蔵品	169,955	156,386	△ 13,569	92
いわし	874	859	△ 15	98
さば	36,600	36,256	△ 344	99
さけ・ます	89,480	85,304	△ 4,176	95
たら・すけとうだら	12,558	10,591	△ 1,967	84
さんま	3,362	1,631	△ 1,731	49
その他の塩蔵品	27,081	21,745	△ 5,336	80
くん製品	6,626	6,923	297	104
節製品	78,643	71,801	△ 6,842	91
節類	51,612	46,968	△ 4,644	91
かつお節	29,104	27,055	△ 2,049	93
かつおなまり節	1,106	1,098	△ 8	99
さば節	11,934	10,162	△ 1,772	85
その他の節類	9,468	8,653	△ 815	91
けずり節	27,031	24,833	△ 2,198	92
かつおけずり節	15,779	14,245	△ 1,534	90
その他のけずり節	11,252	10,588	△ 664	94

注： 食用加工品の「計」には焼・味付のりは含まれていない。

1)は、水産物を主原料として加工又は調理した後、マイナス18℃以下で凍結し、凍結状態で保持した包装食品である（以下同じ。）。

2)は、魚介類の切り身、むきえび等の処理を行ったものを、凍結し包装したものである（以下同じ。）。

3)は、水産物のフライ、天ぷら等、水産物を主原料として調理したものを、凍結し包装したものである（以下同じ。）。

(1) 食用加工品 (続き)

区	分	令和元年	2	対前年差	対前年比
		t	t	t	%
	その他の食用加工品	336,120	318,847	△ 17,273	95
	いか塩辛	11,633	12,659	1,026	109
	水産物漬物	48,216	45,049	△ 3,167	93
	こんぶつくだ煮	29,653	29,612	△ 41	100
	乾燥・焙焼・揚げ加工品 (いか製品)	16,487	14,409	△ 2,078	87
	その他	230,131	217,118	△ 13,013	94
	焼・味付のり (千枚)	6,442,555	6,013,442	△ 429,113	93

注：焼・味付のりは、板のりに換算した枚数である（以下同じ。）。

(2) 生鮮冷凍水産物

区	分	令和元年	2	対前年差	対前年比
		t	t	t	%
	生鮮冷凍水産物	1,281,265	1,111,074	△ 170,191	87
	まぐろ類	16,280	28,244	11,964	173
	かつお類	15,845	14,460	△ 1,385	91
	さけ・ます類	61,987	61,092	△ 895	99
	いわし類	382,449	387,625	5,176	101
	まあじ・むろあじ類	37,932	38,021	89	100
	さば類	360,029	268,078	△ 91,951	74
	さんま	37,628	21,457	△ 16,171	57
	たら類	21,091	12,503	△ 8,588	59
	まだら	5,207	2,953	△ 2,254	57
	すけとうだら	15,884	9,550	△ 6,334	60
	ほっけ	27,742	17,494	△ 10,248	63
	いかなご・こうなご	8,717	3,434	△ 5,283	39
	はたはた	912	594	△ 318	65
	たい類	1,419	2,321	902	164
	ほたてがい	108,349	94,122	△ 14,227	87
	いか類	20,533	15,330	△ 5,203	75
	かに類	2,171	2,800	629	129
	かき類	7,961	9,983	2,022	125
	その他の魚類・水産動物類	117,677	79,147	△ 38,530	67
	すり身	52,543	54,369	1,826	103
	すけとうだら	42,620	46,981	4,361	110
	いわし・さば	1,322	1,344	22	102
	ほっけ	817	1,110	293	136
	その他のすり身	7,784	4,934	△ 2,850	63

注：生鮮冷凍水産物は、水産物の生鮮品を凍結室において凍結したもので、水産物の丸、フィレー、すり身等のものをいう。

なお、すり身については、原料魚ではなく「すり身」の該当欄に計上した。

2 水産加工品の加工種類別品目別生産量（都道府県別）（令和2年）

(1) 食用加工品

都道府県	ねり製品			冷凍食品				
	計	かまぼこ類	魚肉ハム・ソーセージ類	計	魚介類			水産物調理食品
					小計	かに類	その他	
全国 (1)	t 473,292	t 410,526	t 62,766	t 229,581	t 126,538	t 6,739	t 119,799	t 103,043
北海道 (2)	…	17,148	…	17,400	15,313	1,486	13,827	2,087
青森 (3)	…	…	…	…	…	…	9,525	6,102
岩手 (4)	…	…	…	…	…	…	2,423	5,565
宮城 (5)	…	29,430	…	…	…	…	8,122	17,320
秋田 (6)	…	…	…	…	…	…	…	…
山形 (7)	…	…	…	…	…	…	…	…
福島 (8)	…	…	…	…	…	…	…	…
茨城 (9)	…	…	…	5,347	3,573	653	2,920	1,774
栃木 (10)	…	…	x	…	…	…	…	…
群馬 (11)	…	…	…	…	…	…	…	…
埼玉 (12)	…	…	…	…	…	…	…	…
千葉 (13)	…	32,999	…	…	…	…	…	9,092
東京 (14)	x	13,713	x	…	…	…	…	…
神奈川 (15)	…	12,956	…	…	…	…	…	…
新潟 (16)	…	38,052	…	…	…	…	5,747	…
富山 (17)	…	…	…	…	…	…	…	…
石川 (18)	…	14,268	…	…	…	…	…	…
福井 (19)	…	…	…	…	…	…	…	…
山梨 (20)	…	…	…	…	…	…	…	…
長野 (21)	…	…	…	…	…	…	…	…
岐阜 (22)	…	…	…	…	…	…	…	…
静岡 (23)	…	21,442	…	…	…	…	31,851	…
愛知 (24)	…	21,903	…	…	…	…	9,730	…
三重 (25)	…	…	…	…	…	…	…	…
滋賀 (26)	…	8,793	…	…	…	…	…	…
京都 (27)	…	…	…	…	…	…	…	…
大阪 (28)	…	…	…	…	…	…	…	…
兵庫 (29)	…	45,659	…	…	…	1,270	…	…
奈良 (30)	…	…	…	…	…	…	…	…
和歌山 (31)	…	…	…	…	…	…	…	…
鳥取 (32)	…	…	…	…	…	2,361	…	6,443
島根 (33)	…	…	…	…	…	…	…	…
岡山 (34)	…	13,711	…	…	…	…	…	…
広島 (35)	x	7,950	x	…	…	…	…	8,681
山口 (36)	37,032	30,638	6,394	…	…	…	5,109	11,304
徳島 (37)	…	…	…	…	…	…	…	…
香川 (38)	…	…	…	…	…	…	…	1,842
愛媛 (39)	…	12,218	…	…	…	…	4,985	2,852
高知 (40)	…	…	…	…	…	…	…	…
福岡 (41)	x	12,117	x	…	…	…	…	5,120
佐賀 (42)	…	…	…	…	…	…	…	2,706
長崎 (43)	…	…	…	…	…	…	…	3,204
熊本 (44)	…	…	…	…	…	…	…	…
大分 (45)	…	…	…	…	…	…	…	…
宮崎 (46)	…	…	…	…	…	…	…	…
鹿児島 (47)	…	…	…	…	…	…	4,834	…
沖縄 (48)	…	…	…	…	…	…	…	…

注：令和2年から主産県調査としたことから、主産県以外の都道府県の生産量は「…」となっている（以下同じ。）。

素 干 し 品				塩 干 品					
計	するめ	いわし	その他	計	いわし	あじ	さんま	さば	
t	t	t	t	t	t	t	t	t	
6,458	2,362	691	3,405	120,775	8,585	24,327	8,573	17,070	(1)
...	1,819	...	2,591	1,054	368	1,185	(2)
...	(3)
...	(4)
...	911	(5)
...	(6)
...	(7)
...	(8)
...	1,611	(9)
...	(10)
...	(11)
...	(12)
...	x	3,641	995	4,692	4,489	(13)
...	(14)
...	3,657	(15)
...	(16)
...	...	2	(17)
...	(18)
...	(19)
...	(20)
...	(21)
...	(22)
...	10,234	...	609	(23)
...	556	(24)
...	135	676	201	...	(25)
...	(26)
...	(27)
...	(28)
...	1,144	...	(29)
...	(30)
...	741	...	(31)
...	...	55	1,495	(32)
...	(33)
...	(34)
...	(35)
...	...	512	2,294	(36)
...	(37)
...	(38)
...	(39)
...	30	(40)
...	...	-	(41)
...	718	(42)
...	64	766	...	1,348	(43)
...	(44)
...	1,645	1,477	(45)
...	...	9	(46)
...	1,155	(47)
...	(48)

2 水産加工品の加工種類別品目別生産量（都道府県別）（令和2年）（続き）

(1) 食用加工品（続き）

都道府県	塩干品（続き）				煮干し			
	かれい	ほっけ	はたはた	その他	計	いわし	しらす干し	いかなご・ こうなご
	t	t	t	t	t	t	t	t
全 国 (1)	4,090	34,006	1,517	22,607	52,817	17,810	30,859	289
北 海 道 (2)	563	4,344	…	2,770	…	…	…	…
青 森 (3)	…	…	…	…	…	…	…	…
岩 手 (4)	…	…	…	…	…	…	…	…
宮 城 (5)	…	2,601	…	858	…	…	…	60
秋 田 (6)	…	…	…	…	…	…	…	…
山 形 (7)	…	…	…	…	…	…	…	…
福 島 (8)	…	…	…	…	…	…	…	34
茨 城 (9)	…	9,062	…	2,948	…	…	2,823	-
栃 木 (10)	…	…	…	…	…	…	…	…
群 馬 (11)	…	…	…	…	…	…	…	…
埼 玉 (12)	…	…	…	…	…	…	…	…
千 葉 (13)	…	5,174	…	1,753	…	1,687	…	…
東 京 (14)	…	…	…	…	…	…	…	…
神 奈 川 (15)	…	3,542	…	1,790	…	…	…	…
新 潟 (16)	…	…	…	…	…	…	…	…
富 山 (17)	…	…	…	…	…	…	…	…
石 川 (18)	…	…	…	…	…	…	…	…
福 井 (19)	…	…	…	…	…	…	…	…
山 梨 (20)	…	…	…	…	…	…	…	…
長 野 (21)	…	…	…	…	…	…	…	…
岐 阜 (22)	…	…	…	…	…	…	…	…
静 岡 (23)	…	3,919	…	1,751	…	…	3,697	…
愛 知 (24)	…	…	…	…	…	…	4,980	…
三 重 (25)	…	…	…	768	…	…	…	…
滋 賀 (26)	…	…	…	…	…	…	…	…
京 都 (27)	…	…	…	…	…	…	…	…
大 阪 (28)	…	…	…	…	…	…	…	…
兵 庫 (29)	897	…	737	…	…	…	4,966	140
奈 良 (30)	…	…	…	…	…	…	…	…
和 歌 山 (31)	…	…	…	…	…	…	3,257	…
鳥 取 (32)	200	…	533	798	…	…	…	…
島 根 (33)	1,809	…	…	1,028	…	…	…	…
岡 山 (34)	…	…	…	…	…	…	…	…
広 島 (35)	…	…	…	…	…	4,295	…	…
山 口 (36)	…	…	…	1,503	…	…	…	…
徳 島 (37)	…	…	…	…	…	…	951	…
香 川 (38)	…	…	…	…	…	1,846	1,766	…
愛 媛 (39)	…	…	…	…	…	998	2,154	…
高 知 (40)	…	…	…	…	…	…	…	…
福 岡 (41)	…	…	…	…	…	…	…	…
佐 賀 (42)	…	…	…	…	…	…	…	…
長 崎 (43)	…	…	…	…	…	4,259	…	…
熊 本 (44)	…	…	…	…	…	1,785	…	…
大 分 (45)	…	…	…	1,594	…	…	…	…
宮 崎 (46)	…	…	…	…	…	…	…	…
鹿 児 島 (47)	…	…	…	924	…	…	1,037	…
沖 縄 (48)	…	…	…	…	…	…	…	…

品		塩蔵品							
貝柱	その他	計	いわし	さば	さけ・ます	たら・すけ とうだら	さんま	その他	
t	t	t	t	t	t	t	t	t	t
2,955	904	156,386	859	36,256	85,304	10,591	1,631	21,745	(1)
2,883	187	...	13,451	1,279	1,558	10,377	(2)
...	1,286	7,852	(3)
...	52	(4)
...	201	1,543	...	8,819	...	2,128	(5)
...	(6)
...	(7)
...	(8)
...	8,507	(9)
...	(10)
...	(11)
...	(12)
...	x	25,264	39,208	(13)
...	(14)
...	(15)
...	(16)
...	(17)
...	(18)
...	(19)
...	(20)
...	(21)
...	(22)
...	64	(23)
...	-	2,560	(24)
...	(25)
...	(26)
...	(27)
...	(28)
...	10	(29)
...	(30)
...	(31)
...	(32)
...	(33)
...	(34)
...	233	(35)
...	3,711	(36)
...	(37)
...	(38)
...	46	...	x	(39)
...	-	(40)
...	(41)
...	1,529	(42)
...	74	(43)
...	44	(44)
...	(45)
...	(46)
...	(47)
...	(48)

2 水産加工品の加工種別品目別生産量（都道府県別）（令和2年）（続き）
 (1) 食用加工品（続き）

都道府県	くん製品	製 品							小 計
		計	節 類					小 計	
			小 計	かつお節	かつお なまり節	さば節	その他		
	t	t	t	t	t	t	t	t	
全 国 (1)	6,923	71,801	46,968	27,055	1,098	10,162	8,653	24,833	
北 海 道 (2)	3,783	
青 森 (3)	
岩 手 (4)	
宮 城 (5)	
秋 田 (6)	
山 形 (7)	
福 島 (8)	
茨 城 (9)	x	
栃 木 (10)	
群 馬 (11)	
埼 玉 (12)	
千 葉 (13)	
東 京 (14)	581	
神 奈 川 (15)	
新 潟 (16)	
富 山 (17)	
石 川 (18)	
福 井 (19)	
山 梨 (20)	
長 野 (21)	
岐 阜 (22)	
静 岡 (23)	6,909	549	1,252	...	3,487	
愛 知 (24)	1,385	
三 重 (25)	90	
滋 賀 (26)	
京 都 (27)	4,070	
大 阪 (28)	x	
兵 庫 (29)	1,692	
奈 良 (30)	
和 歌 山 (31)	
鳥 取 (32)	
島 根 (33)	
岡 山 (34)	
広 島 (35)	
山 口 (36)	
徳 島 (37)	
香 川 (38)	
愛 媛 (39)	1,203	1,824	6,272	
高 知 (40)	1,173	...	
福 岡 (41)	
佐 賀 (42)	
長 崎 (43)	
熊 本 (44)	4,996	2,930	...	
大 分 (45)	
宮 崎 (46)	
鹿 児 島 (47)	23,779	19,880	244	2,461	1,194	...	
沖 縄 (48)	

ずり節		その他の食用加工品						焼・味付のり	千枚	
かつおけずり節	その他	計	いか塩辛	水産物漬物	こんぶつくだ煮	乾燥・焙焼・揚げ加工品(いか製品)	その他			
t	t	t	t	t	t	t	t	t		(1)
14,245	10,588	318,847	12,659	45,049	29,612	14,409	217,118	6,013,442		
...	...	46,005	7,088	7,702	2,405	5,299	23,511	...		(2)
...	7,825	...	713	5,827	...		(3)
...	1,735		(4)
...	3,065	8,645	14,241	223,719		(5)
...		(6)
...		(7)
...	1,932		(8)
...	14,642	...		(9)
...	179,529		(10)
...	214,085		(11)
...	x	204,342		(12)
...	1,812	497,372		(13)
206	375	1,143	196,142		(14)
...		(15)
...	4,070		(16)
...	1,267		(17)
...		(18)
...		(19)
...	x		(20)
...		(21)
...		(22)
2,727	760	6,616	...		(23)
883	502	2,073	5,449	664,198		(24)
364	7,945	245,651		(25)
...		(26)
521	3,549		(27)
...	792	1,875	x	...	326,596		(28)
812	880	12,467	...	9,049	205,326		(29)
...		(30)
...	6,233	...		(31)
...	5,370	...		(32)
...		(33)
...	683		(34)
...	4,307	2,388	7,899	...		(35)
...	x	10,627	...		(36)
...		(37)
...	6,981	...		(38)
5,058	1,214	10,684	...		(39)
...		(40)
...	17,092	1,117,253		(41)
...	629,881		(42)
...		(43)
...	199,517		(44)
...	9,204	...		(45)
...	6,192	...		(46)
1,085	8,722	...		(47)
...		(48)

2 水産加工品の加工種別品目別生産量（都道府県別）（令和2年）（続き）
 (2) 生鮮冷凍水産物

都道府県	計	まぐろ類	かつお類	さけ・ ます類	いわし類	まあじ・ むろあじ類	さば類	さんま
全 国 (1)	t 1,111,074	t 28,244	t 14,460	t 61,092	t 387,625	t 38,021	t 268,078	t 21,457
北海道 (2)	...	3,194	...	35,518	14,290	9,689
青 森 (3)	13,320	...
岩 手 (4)	2,124	12,619	3,870
宮 城 (5)	...	13,146	9,781	12,818	35,113	...	44,130	5,330
秋 田 (6)
山 形 (7)
福 島 (8)
茨 城 (9)	57,914	...	43,500	...
栃 木 (10)
群 馬 (11)
埼 玉 (12)
千 葉 (13)	...	9,832	2,114	...	90,373	482	44,989	...
東 京 (14)
神 奈 川 (15)
新 潟 (16)
富 山 (17)
石 川 (18)
福 井 (19)
山 梨 (20)
長 野 (21)
岐 阜 (22)
静 岡 (23)
愛 知 (24)
三 重 (25)	59,554	2,956	33,505	...
滋 賀 (26)
京 都 (27)
大 阪 (28)
兵 庫 (29)
奈 良 (30)
和 歌 山 (31)
鳥 取 (32)	32,709	7,622	5,203	...
島 根 (33)
岡 山 (34)
広 島 (35)
山 口 (36)
徳 島 (37)
香 川 (38)
愛 媛 (39)
高 知 (40)
福 岡 (41)
佐 賀 (42)	7,060	11,719	...
長 崎 (43)	15,301	9,655	25,276	...
熊 本 (44)
大 分 (45)
宮 崎 (46)	3,158
鹿 児 島 (47)	879
沖 縄 (48)

た ら 類			ほっけ	いかなご・ こうなご	はたはた	たい類	ほたてがい	いか類		
小計	まだら	すけとう だら								
t	t	t	t	t	t	t	t	t	t	(1)
12,503	2,953	9,550	17,494	3,434	594	2,321	94,122	15,330		
8,648	2,253	6,395	16,091	2,967	86,773	864		(2)
...	9	2,667		(3)
2,082	193	1,889	-	5,457		(4)
...	1,519		(5)
...	121		(6)
...		(7)
...		(8)
...		(9)
...		(10)
...		(11)
...		(12)
...		(13)
...		(14)
...		(15)
...		(16)
...		(17)
...		(18)
...		(19)
...		(20)
...		(21)
...		(22)
...		(23)
...		(24)
...	1,243		(25)
...		(26)
...		(27)
...		(28)
...	264		(29)
...		(30)
...		(31)
...	61		(32)
...	x		(33)
...		(34)
...		(35)
...		(36)
...		(37)
...		(38)
...	470		(39)
...		(40)
...	350		(41)
...		(42)
...	1,186		(43)
...	x		(44)
...		(45)
...		(46)
...		(47)
...	961		(48)

2 水産加工品の加工種類別品目別生産量（都道府県別）（令和2年）（続き）
 （2）生鮮冷凍水産物（続き）

都道府県	かに類	かき類	その他の 魚類・水 産動物類	す り 身				
				小計	すけとう だら	いわし・ さば	ほっけ	その他
	t	t	t	t	t	t	t	t
全 国	2,800	9,983	79,147	54,369	46,981	1,344	1,110	4,934
北 海 道	1,004	…	17,150	…	40,364	…	1,103	1,013
青 森	…	…	966	…	…	…	…	…
岩 手	…	…	4,679	…	…	…	…	…
宮 城	…	…	10,228	…	…	289	…	1,555
秋 田	…	…	…	…	…	…	…	…
山 形	…	…	…	…	…	…	…	…
福 島	…	…	…	…	…	…	…	…
茨 城	…	…	3,532	…	…	x	…	…
栃 木	…	…	…	…	…	…	…	…
群 馬	…	…	…	…	…	…	…	…
埼 玉	…	…	…	…	…	…	…	…
千 葉	…	…	2,415	…	…	…	…	…
東 京	…	…	…	…	…	…	…	…
神 奈 川	…	…	…	…	…	…	…	…
新 潟	x	…	…	…	…	…	…	…
富 山	…	…	…	…	…	…	…	…
石 川	…	…	…	…	…	…	…	…
福 井	…	…	…	…	…	…	…	…
山 梨	…	…	…	…	…	…	…	…
長 野	…	…	…	…	…	…	…	…
岐 阜	…	…	…	…	…	…	…	…
静 岡	…	…	…	…	…	…	…	…
愛 知	…	…	…	…	…	…	…	…
三 重	…	…	…	…	…	…	…	…
滋 賀	…	…	…	…	…	…	…	…
京 都	…	…	…	…	…	…	…	…
大 阪	…	…	…	…	…	…	…	…
兵 庫	…	…	…	…	…	…	…	…
奈 良	…	…	…	…	…	…	…	…
和 歌 山	…	…	…	…	…	…	…	…
鳥 取	1,174	…	3,892	…	…	…	…	…
島 根	…	…	…	…	…	…	…	…
岡 山	…	x	…	…	…	…	…	…
広 島	…	6,787	…	…	…	…	…	…
山 口	…	566	…	…	…	…	…	…
徳 島	…	…	…	…	…	…	…	…
香 川	…	…	…	…	…	…	…	…
愛 媛	…	…	…	…	…	…	…	…
高 知	…	…	…	…	…	…	…	…
福 岡	…	…	2,548	…	…	…	…	…
佐 賀	…	…	5,605	…	…	…	…	…
長 崎	…	…	12,144	…	…	x	…	1,567
熊 本	…	…	…	…	…	…	…	…
大 分	…	…	1,506	…	…	…	…	…
宮 崎	…	…	…	…	…	…	…	…
鹿 児 島	…	…	…	…	…	…	…	…
沖 縄	…	…	…	…	…	…	…	…

【調査の概要】

1 調査の目的

本調査は、全国の陸上加工経営体における水産加工品の生産量を調査し、水産加工品の生産動向を明らかにして、水産加工業振興対策等のための資料とすることを目的とする。

2 調査の対象及び選定方法

調査の対象は水産加工品を生産する陸上加工経営体である。

また、選定方法は次のとおりである。

- (1) 2018年漁業センサス結果に基づき、品目別に生産量の大きい方から順に都道府県を配列し、生産量の累積和が全国生産量の80%に達するまで都道府県（以下「主産県」という。）を抽出。
- (2) 2018年漁業センサス結果で把握された全国の水産加工品を生産する陸上加工経営体について、主産県ごとに品目別にその生産量の大きい方から順に品目別総生産量の80%に達するまでの陸上加工経営体を調査対象とした。
また、2018年漁業センサス以降に情報収集等により把握した新規の陸上加工経営体についても調査対象とした。

3 調査対象者数

調査対象者数は1,406経営体で、うち有効回収数は1,340経営体（有効回収率95.3%）である。

4 調査事項

加工種類別品目別生産量

5 調査期間

調査期間は、令和2年1月から令和2年12月までの1年間である。

6 調査方法

調査は、次のいずれかの方法により実施した。

- (1) 統計調査員が調査対象経営体との面接による聞き取り又は関係書類の閲覧により調査票を記入する他計調査の方法
- (2) 統計調査員が調査対象経営体に調査票を配布し、回収する自計調査の方法
- (3) 農林水産省が調査対象経営体に調査票を郵送で配布し、郵送、FAX又はオンライン（政府統計共同利用システム）で回収する自計調査の方法

7 集計方法

- (1) 主産県別品目別生産量は、次の式により推定し算出した。

$$T_{ij} = \frac{Y_{ij}}{y_{ij}} \cdot x_{1ij} + x_{2ij}$$

T_{ij} : i 県の j 品目の生産量

Y_{ij} : 漁業センサスにおける i 県の j 品目の生産量（名簿上の合計値）

y_{ij} : 漁業センサスにおける調査対象経営体の i 県の j 品目の生産量（名簿上の調査対象経営体の合計値）

x_{1ij} : 調査対象経営体（新規経営体を除く）の i 県の j 品目の生産量（当該調査結果）

x_{2ij} : 調査対象経営体（新規経営体）の i 県の j 品目の生産量（当該調査結果）

(2) 全国の品目別生産量は、次の式により推定し算出した。

$$A_j = Z_j \cdot \frac{x_j}{y_j} + T_j$$

A_j : j 品目の全国の生産量

T_j : j 品目の主産県が生産量

x_j : 調査対象経営体の j 品目の生産量 (新規経営体を除く当該調査結果)

y_j : 漁業センサスにおける調査対象経営体の j 品目の生産量

Z_j : 漁業センサスにおける主産県以外の j 品目の生産量

8 実績精度

本調査においては、カバレッジ方式による有意抽出により調査を実施しているため、実績精度の算出は行っていない。

9 用語の解説

- (1) 陸上加工経営体とは、販売を目的とした水産加工品を生産する加工場又は加工施設を有し、専従の従業者がいる経営体をいう。
- (2) 水産加工品とは、水産動植物を主原料（原料割合で 50%以上）として製造された食用加工品及び生鮮冷凍水産物をいう。ただし、この調査においては、水産物つくだ煮類及び塩辛類以外の水産缶詰・瓶詰、寒天及び油脂・飼肥料は調査対象としていない。
- (3) 生産量は、製品（出荷、販売ができる形態）となった時点の製品重量とした。このため、例えば同一加工場において、かつおからかつお節を製造し、更にけずり節を製造した場合は、けずり節の生産量のみを計上している。

ただし、生鮮品を凍結した後加工した場合には、生鮮冷凍水産物及び水産加工品の該当品目として、それぞれに計上した。

なお、生産量は板付かまぼこの板などの不可食部分の重量、あるいはつくだ煮、塩辛の缶・瓶等の重量を除いた内容重量とした。

(4) 加工種類及び品目
加工種類及び品目は、次のとおりである。

ア 食用加工品

加工種類及び品目	定義又は内容例示
ねり製品	<p>魚肉を原料とするすり身、魚肉片等に、調味料、補強料、その他の材料（チーズ、グリーンピース、わかめ、畜肉等の種もの）を加えて、ねり合わせたのち成形し、加熱凝固させたもの</p> <p>〔ねり製品として取り扱わないもの〕 生すり身又は加熱を行わないもの ⇒ 家庭用味付けすり身は「その他の食用加工品」に、ねり製品の原料とする冷凍すり身は「生鮮冷凍水産物」にそれぞれ計上</p>
かまぼこ類	<p>魚肉を主原料とするすり身に、調味料を加えてねり合わせたのち、加熱凝固させたもので、魚肉ハム・ソーセージ以外のもの</p> <p>○やきちくわ 魚肉を主原料とするすり身に、調味料等を加えてねり合わせたのち、串（竹、木等）に円筒状にねりつけて、焙り焼きしたもの 例：冷凍やきちくわ、豊橋ちくわ</p> <p>○包装かまぼこ ケーシング詰、リテーナ（金型）形成の特殊包装かまぼこ</p> <p>○かまぼこ 蒸煮又は焙焼したかまぼこ類 例：板かまぼこ、焼板かまぼこ、焼抜きかまぼこ、こぶ巻かまぼこ、す巻かまぼこ、だて巻（厚焼）、梅焼き、野焼き、笹かまぼこ、なんば焼き、蒸しちくわ</p> <p>○あげかまぼこ 油で揚げたかまぼこ 例：さつま揚げ、てんぷら、皮てんぷら、つけ揚げ（いか、えび、野菜等の種もの入りの天ぷら類を含む。）</p> <p>○ゆでかまぼこ 湯煮したかまぼこ 例：なると巻き、はんぺん、しんじょ、つみれ、すじ</p> <p>○風味かまぼこ かに、ほたて貝柱、えび等の食味、食感、外観等をもたせたかまぼこ</p> <p>○その他のかまぼこ類 上記のいずれにも該当しないもの 例：けずりかまぼこ、くん製かまぼこ、細工かまぼこ、そば風かまぼこ、乾燥（フリーズドライ）かまぼこ</p>

注：ゴシック体は加工種類である。（以下同じ。）

ア 食用加工品（つづき）

加工種類及び品目		定義又は内容例示
ねり製品 (つづき)	魚肉ハム・ソーセージ類	<p>○魚肉ハム 魚肉片につなぎ等を加えて混ぜ合わせ、ケーシングに充填し、密封加熱したもの</p> <p>○魚肉ソーセージ 魚のひき肉、すり身等に油脂、香辛料等の調味料を加え、ケーシングに充填し、密封加熱したもの（ハンバーグ風、シュウマイ風等の特殊魚肉ソーセージを含む。）</p> <p>注：これまで、日本農林規格（JAS）上の表示名は、「魚肉ハム」、「魚肉ソーセージ」であったが、平成3年8月8日付の規格改正により、「フィッシュハム」、「フィッシュソーセージ」とも表示できることとなった。</p>
	冷凍食品	<p>水産物を主原料として、加工又は調理した後、マイナス18℃以下で凍結し、凍結状態で保持した包装食品</p> <p>（参考） 「包装」とは、当該食品が消費されるまで、生産されたときの形態のまま流通することを考慮して、行われた包装をいい、一般家庭用の小袋、給食用その他業務用の大袋等がある。 ただし、「生鮮冷凍水産物」との区別が困難な「魚介類」の冷凍食品については、包装袋に表示してある食品名、保存温度及び「生食用」、「加工用」の別により判断している。</p> <p>〔冷凍食品として取り扱わないもの〕 (1) 生鮮品（丸、フィレー等）を真空パックにしたもの、フライ類、シュウマイ等のチルド食品 なお、レトルトパック、真空パック等の長期保存手段を講じているもの及びチルド食品は、「その他の食用加工品」に計上 (2) 解凍してから販売するもの及び他の加工品（ねり製品、缶詰等）の原料となるものについては、「生鮮冷凍水産物」に計上 (3) 輸入冷凍食品 調査対象から除外する。ただし、国内の加工場が再凍結、包装したものは、「冷凍食品」として取り扱う。</p>
魚介類	かに類	ずわいがに、たらばがに等のかに類のみを茹でる等の処理を行ったものを冷凍し包装したもの
	その他	水産物の丸、又はワタ抜き、三枚おろし等の処理を行ったものを、凍結し包装したもの 例：丸、三枚おろし、ブロック、切り身、むきえび、ステーキ、刺身、たたき、鍋物セット、すし種セット
水産物調理食品		水産物を主原料として調理（煮物、焼物、味付け等）したものを、凍結し包装したもの 例：フライ等、天ぷら、コロケ、カツ類、スナック類、シュウマイ類、ハンバーグ類、ねり製品、かば焼き（白焼）、照り焼き、しょうが焼き、みそ煮、塩辛

加工種類及び品目	定義又は内容例示
素干し品 <div style="border: 1px solid black; padding: 5px; margin-bottom: 5px;"> するめ </div> <div style="border: 1px solid black; padding: 5px; margin-bottom: 5px;"> いわし </div> <div style="border: 1px solid black; padding: 5px;"> その他 </div>	<p>魚介類をそのまま、又は適当に整形したのちに、水洗いしてから乾燥したもので、乾燥品を含む。</p> <p>○原料による区分 例：二番するめ（するめいか）、剣先するめ（けんさきいか）、ぶどうするめ（ぶどういか）、藻するめ、水するめ、芭蕉するめ（あおりいか）、真するめ（みずいか）、甲付するめ（こういか）、笹するめ（やりいか）</p> <p>○製法による区分 例：並するめ、磨きするめ、尾孔するめ、お多福するめ、袋するめ、白するめ、亀甲するめ、簀干しするめ、丸干しするめ、刻みするめ、いか徳利</p> <p>例：ごまめ、田作り、たたみいわし</p> <p>例：身欠きにしん、かれい、ふぐ、わかさぎ、きびなご、こうなご、ほっけ、かすべ、かずのこ、ふかひれ、えいひれ、さくらえび、あみ、くちこ、たこ、姫貝、その他魚介類の素干し品</p>
塩干品 <div style="border: 1px solid black; padding: 5px; margin-bottom: 5px;"> 干しいわし </div> <div style="border: 1px solid black; padding: 5px; margin-bottom: 5px;"> 干しあじ </div> <div style="border: 1px solid black; padding: 5px; margin-bottom: 5px;"> 干しさんま </div> <div style="border: 1px solid black; padding: 5px; margin-bottom: 5px;"> 干しさば </div> <div style="border: 1px solid black; padding: 5px; margin-bottom: 5px;"> 干しかれい </div> <div style="border: 1px solid black; padding: 5px; margin-bottom: 5px;"> 干しほっけ </div> <div style="border: 1px solid black; padding: 5px; margin-bottom: 5px;"> 干しはたはた </div> <div style="border: 1px solid black; padding: 5px;"> その他 </div>	<p>魚介類をそのまま、又は適当に整形したのちに、塩漬け又は施塩してから乾燥したもので、凍乾品を含む。</p> <p>例：丸干しいわし、目刺し、ほほ刺し（えら刺し）、開きいわし</p> <p>例：開きあじ、丸干しあじ</p> <p>例：開きさんま、骨ぬきさんま、丸干しさんま</p> <p>例：開きさば、丸干しさば</p> <p>例：丸干しかれい</p> <p>例：開きほっけ、丸干しほっけ</p> <p>例：丸干しはたはた、はたはた一夜干し</p> <p>例：ぶり（巻ぶり）、にしん、かます、ふぐ（開き、すきみ）、さめ、とびうお、こうなご、たちうお、はも、むつ、ぐち、きちじ、とうじん、ししゃも、くさや、いか（塩干しするめ）、その他魚介類の塩干品</p>
煮干し品 <div style="border: 1px solid black; padding: 5px;"> 煮干しいわし </div>	<p>魚介類をそのまま、又は適当に整形したのちに、煮熟してから乾燥したもの</p> <p>注：釜上げ品のほか、煮熟圧搾脱脂後に、乾燥し原型を保持したもの及び焙り干し後に乾燥したもの</p> <p>例：かたくち煮干し、平子煮干し</p>

ア 食用加工品（つづき）

加工種類及び品目		定義又は内容例示
煮干し品（つづき）	しらす干し	例：しらす干し、ちりめんじゃこ 注：「しらす」とは、通常35mm以下のいわし類及びその他の魚類の稚魚をいう。
	煮干しいかなご・こうなご	いかなご、こうなごの煮干し品
	干し貝柱	ほたてがいの貝柱を煮熟してから乾燥したもの 例：白乾（貝柱のみを乾燥したもの）、黒乾（むき身を乾燥したもの）、砕きほたて貝柱
	その他	例：あじ、にしん、きびなご、さば、わかさぎ、ふぐ、ほっけ、さめ、えび（干しえび、すりえび、むきえび）、あみ（いさざ）、いか、鯨いりかわ、ほたてみみ、あさり、その他魚介類の煮干し品
塩蔵品		水産物の貯蔵を目的として、塩に漬け込んだもの（堅塩）及びし好に重点をおき、軽度の施塩を行ったもの（甘塩、一塩） 注：圧搾した塩蔵品を含む。
	塩蔵いわし	例：塩いわし、一塩いわし、圧搾塩いわし
	塩蔵さば	例：塩さば、青切りさば
	塩蔵さけ・ます	例：塩さけ、新巻さけ、堅塩さけ、塩ます、堅塩ます
	塩蔵たら・すけとうだら	例：塩蔵開きたら、塩蔵開きすけとうだら
	塩蔵さんま	例：塩さんま、一塩さんま、堅塩さんま
	その他	例：たらこ、すけとうだらこ、いくら、すじこ、かずのこ、かつお、そうだがつお、ぶり、たちうお、かれい、しいら、ぐち、えそ、あじ、かすべ、にしん、さめ、いか、たこ、あわび、ほたてがい、鯨、その他魚介類の塩蔵品
くん製品		水産物を塩漬けたのちに、くん煙中にさらし、乾燥と同時にくん煙成分を付着、吸収させたものをいい、液くん（くん煙の成分である各種の薬品の水溶液に、原料を浸漬したのちに乾燥させる製法）による製品を含む。 注：魚介類を主原料とするハムは、「魚肉ハム・ソーセージ類」に計上 例：くん製のさけ及びます（スモークサーモン（ブロック、スライス））、くん製いか（チーズ等の種もの入りを含む。）、いわし、たら、ほっけ、かれい、さんま、にしん、こい、にじます、ひめます、いわな、さめ、たこ、鯨（鯨ベーコン）、その他魚介類のくん製品

加工種類及び品目	定義又は内容例示
節製品 節類 かつお節 かつおなまり節 さば節 その他 けずり節 かつおけずり節 その他	 魚体を縦に二分又は四分したもの（これを「節」という。）を煮熟、焙乾して乾燥したものをいい、なまり節（節を煮熟したのち、表面の水分を乾燥したもの）、荒節（なまり節を焙乾したもの）、裸節（荒節の表面を削って整形したもの）、本節（裸節にカビつけたもの）等 かつおを原料とする節類で、なまり節以外のもの 注：そうだがつおを原料とするものは「その他の節類」に計上 かつおを原料とするなまり節 さばを原料とする節類 そうだがつお、まぐろ、あじ、いわし、その他の魚類を原料とする節類 各種の節類を、薄片、粉末状にしたものをいい、それを紙パックに封入したもの、シート状に加工したもの等を含む。 〔けずり節として取り扱わないもの〕 化学調味料との混合品 かつおを原料とするけずり節 混合けずり節（かつおけずり節とその他のけずり節を混合したもの）、そうだがつお、まぐろ、あじ、いわし、その他の魚類を原料とするけずり節
その他の食用加工品 いか塩辛 水産物漬物 こんぶつくだ煮	 いかの全部又は一部（内臓、生殖巣等）に食塩、調味料等を加え、適度に熟成したもの 注：調味料として砂糖、甘味料、酒粕、みりん、アルコール、こうじ等を混入していても、通常「いか塩辛」として取り扱うものはここに計上 例：赤作り塩辛、白作り塩辛、黒作り塩辛 魚介類を、ぬか、みそ、こうじ、しょう油、酒粕、米飯（なれずし）、酢、アルコール等に漬け込み、風味、保存性を高めたもの 注：近年出回っている、みそ、酒粕等を表面に塗っただけのものについても、業者が「水産物漬物」として取り扱っている場合はここに計上 例：しょう油漬のさけ及びますの卵（いくら及びすじこをしょう油又は調味液で漬け込んだもの）、さけ及びますのすし、さばのこうじ漬、たらの粕漬、松前漬等 昆布を主原料として調味液（しょう油、食塩、砂糖、水あめ、香辛料、化学調味料等）で煮込んだ煮熟品

ア 食用加工品（つづき）

加工種類及び品目	定義又は内容例示
そ の 他 の 食 用 加 工 品 （ つ づ き ）	<p>いかを調味液につけた後、乾燥、焙焼又は油で揚げたものをいい、調味液を表面に塗る場合も含む。</p> <p>例：ソフトさきいか（生いかを原料とするもの）、するめさきいか（するめを原料とするもの）、輪いか、姿焼いか、いかの揚物（フライ、天ぷら等）、のしいか、味付するめ、味付いか、ソフトダルマ</p>
その他	<p>○塩辛類（いか塩辛を除く。） 魚介類の全部又は一部（内臓、生殖巣等）に食塩、調味料等を加え、適度に熟成したもの</p> <p>注：調味料として砂糖、甘味料、酒粕、みりん、アルコール、こうじ等を混入していても、通常「塩辛」として取り扱うものはここに計上</p> <p>例：かつお塩辛（酒盗、飯盗）、あみ塩辛、あゆ塩辛（うるか）、さけ塩辛（めふん）、粒うに、練うに、塩うに</p> <p>○水産物つくだ煮類（こんぶつくだ煮を除く。） 魚介類や海藻類を調味液（しょう油、食塩、砂糖、水あめ、香辛料、科学調味料等）で煮込んだ煮熟品で、しぐれ煮、あめ煮、甘露煮、すずめ焼、角煮等</p> <p>例：いか、こうなご、はまぐり、あさり、えび、わかさぎ、かつお、あみ、のり等のつくだ煮</p> <p>○乾燥・焙焼・揚げ加工品（いか製品を除く。） 魚介類を調味液につけた後、乾燥、焙焼又は油で揚げたものをいい、調味液を表面に塗る場合も含む。</p> <p>例：さくら干し、みりん干し、儀助煮（いかだ焼）、魚粉でんぶ、魚せんべい、蒲焼、照焼、姿焼、焼ふぐ、味付ふぐ、吹雪たら、味付たら、黄金たら、たらたんざく、たらつまみ</p> <p>○その他の調味加工品 魚介類を調味液に浸漬するか、調味料、香辛料等を添加して加工処理を施したもののうち、加熱処理を行わない調味加工品</p> <p>注：「加工処理」とは、煮熟、乾燥、焙焼、圧搾、冷却、伸展、裂き、まぜあわせ等の処理の組み合わせをいう。</p> <p>例：からしめんたいこ、あえもの（うにあえもの、かずのこあえもの、もろみあえもの、キムチあえもの等）、酢だこ、酢いか、味付すり身、味付かずのこ</p> <p>○その他</p> <p>例：そばろ、焼干し品（調味を加えないもの）、食用魚粉（ふりかけの原料となる魚粉等）、いわしパウダー、生鮮品（丸、フィレー等）を真空パックにしたもの、フライ類、シュウマイ等のチルド食品</p> <p>[その他として取り扱わないもの] 水産物つくだ煮以外の海藻加工品</p> <p>例：もずく酢、根こんぶ、茎わかめ等</p>

加工種類及び品目	定義又は内容例示
焼・味付のり	<p>○焼のり 乾のりを電熱等の熱源により焙焼したものをいい、全判のもの及び全判を一口大に裁断したもの</p> <p>○味付のり 乾のりに調味液を塗付した後に、電熱等の熱源により焙焼したものをいい、通常一口大に裁断されている</p> <p>[焼・味付のりとして取り扱わないもの] 製品の大きさが27cm²未満のもの、もみのり、きざみのり等</p>

イ 生鮮冷凍水産物

加工種類及び品目	定義又は内容例示
生鮮冷凍水産物	水産物の生鮮品を凍結室において凍結したもので、水産物の丸、フィレ、すり身等のもの（なお、すり身については、原料魚ではなく「すり身」の該当欄に計上）
冷凍まぐろ類	例：びんなが、めばち、きはだ、くろまぐろ、みなみまぐろ、めじ等
冷凍かつお類	例：かつお、そうだがつお類（ひらそうだ、まるそうだ）
冷凍さけ・ます類	例：べにざけ、しろざけ、ぎんざけ、ますのすけ等のさけ類及びからふとます、さくらます等のます類
冷凍いわし類	例：まいわし、うるめいわし、かたくちいわし等
冷凍まあじ・むろあじ類	例：まあじ、むろあじ、まるあじ、あかむろ、くさやむろ、むろ（もろ）等
冷凍さば類	例：まさば（ひらさば）、ごまさば（まるさば）等
冷凍さんま	
冷凍たら類	
冷凍まだら	例：まだら 注：底だら（キング、リング、ホキ、メルルーサ等）は「その他の魚類・水産動物類」に計上
冷凍すけとうだら	注：すけとうだらは「その他の魚類・水産動物類」に計上
冷凍ほっけ	通称ほっけ、きたのほっけと呼ばれているもの
冷凍いかなご・こうなご	
冷凍はたはた	
冷凍たい類	例：まだい、ちだい（ひれこだい）、きだい（れんこだい）、くろだい（ちぬ）等

イ 生鮮冷凍水産物（つづき）

加工種類及び品目		定義又は内容例示
生 鮮 冷 凍 水 産 物 （ つ づ き ）	冷凍ほたてがい	注：ほたてがいの「みみ」のみを凍結したものは、「その他の魚類・水産動物類」に計上
	冷凍いか類	例：するめいか、まついか、こういか、もんごういか等 注：「足」、「みみ」等のみを凍結したものは「その他の魚類・水産動物類」に計上
	冷凍かに類	例：ずわいがに、べにずわいがに、がざみ等
	冷凍かき類	例：岩がき、まがき、すみえがき、しかめがき等
	その他冷凍魚類・ 冷凍水産動物類	○冷凍魚類 例：かじき類、ひらめ、かれい類、にしん、さめ類、ぶり類、めぬけ類、きちじ、にぎす類、にべ、ぐち、えそ類、はも、たちうお、ほうぼう、えい類、さわら類、しいら類、とびうお類、ぼら類、すずき、まあじ及びむろあじを除くあじ類（しまあじ類）、その他の海産魚類、淡水魚類 ○冷凍水産動物類 例：たこ類、えび類、ほたてがい及びかき類以外の貝類、その他の水産動物類
	冷凍すり身	
	すけとうだら	
	いわし・さば	
	ほっけ	
	その他の冷凍すり身	例：にべ、ぐち、あじ等のすり身

10 その他

(1) 調査の見直し

令和元年水産加工統計調査は、2018年漁業センサスの結果に基づき都道府県別・品目別にその生産量の大きい方から順に品目別総生産量の80%に達するまでの陸上加工経営体を調査対象とし、各都道府県において生産している全ての水産加工品を調査していたが、本年調査より19ページの2に記載のとおり主産県を対象とした調査に変更したことから、主産県以外の都道府県については当該品目の調査を行っていない。

なお、全国を対象とする調査については、5年毎に実施している漁業センサス（直近は2018年に実施）において調査を行っている。

（参考）

令和元年調査対象数 2,916 経営体

令和2年調査対象数 1,406 経営体

(2) 本調査の加工種別品目別生産量（全国値を除く）は、必要に応じて職員による関係機関等からの情報収集により補完している。

(3) 公表した数値の正誤情報は、ホームページでお知らせする。

【ホームページ掲載案内】

○各種農林水産統計調査結果は、農林水産省ホームページ中の統計情報で御覧いただけます。

【 <https://www.maff.go.jp/j/tokei/> 】

この結果の分野別分類は「水産業」、品目別分類「加工食品」の「水産加工統計調査」で御覧いただけます。

【 https://www.maff.go.jp/j/tokei/kouhyou/suisan_ryutu/suisan_kakou/index.html#y 】

【関連リンク】

水産庁ホームページ

<https://www.jfa.maff.go.jp>

2018年漁業センサス報告書

<https://www.maff.go.jp/j/tokei/census/fc/2018/200313.html>

漁業・養殖業生産統計

https://www.maff.go.jp/j/tokei/kouhyou/kaimen_gyosei/index.html#y

小売物価統計調査（総務省）

<https://www.stat.go.jp/data/kouri/index.html>

— お問合せ先 —

◎本統計調査結果について

農林水産省 大臣官房統計部

生産流通消費統計課 消費統計室 食品産業動向班

電話：（代表） 03-3502-8111 内線 3717

（直通） 03-3591-0783

F A X： 03-3502-3634

◎農林水産統計全般について

農林水産省 大臣官房統計部

統計企画管理官 統計広報推進班

電話：（代表） 03-3502-8111 内線 3589

（直通） 03-6744-2037

F A X： 03-3501-9644



政府統計

政府統計の総合窓口

(e-Stat)

<https://www.e-stat.go.jp/>