

令和7年12月26日

畜産物流通調査 食肉流通統計（令和7年11月分）

豚と畜頭数は前年同月に比べ2.7%減少、
成牛と畜頭数は前年同月に比べ6.4%減少

【調査結果の概要】

1 豚

- (1) 全国のと畜頭数は137万1,437頭で、前年同月に比べ2.7%減少し、前月に比べ7.2%減少した。
- (2) 全国の枝肉生産量は10万9,166 tで、前年同月に比べ2.5%減少し、前月に比べ6.0%減少した。
- (3) 調査卸売市場（10食肉中央卸売市場＋15食肉地方卸売市場（以下同じ。））における極上・上規格の取引成立頭数は7万9,712頭で、前年同月に比べ6.8%減少し、前月に比べ12.6%減少した。

また、卸売価格は601円/kgで、前年同月に比べ1.9%上昇し、前月に比べ2.6%上昇した。

図1 豚と畜頭数及び卸売価格（極上・上規格）の推移（全国）

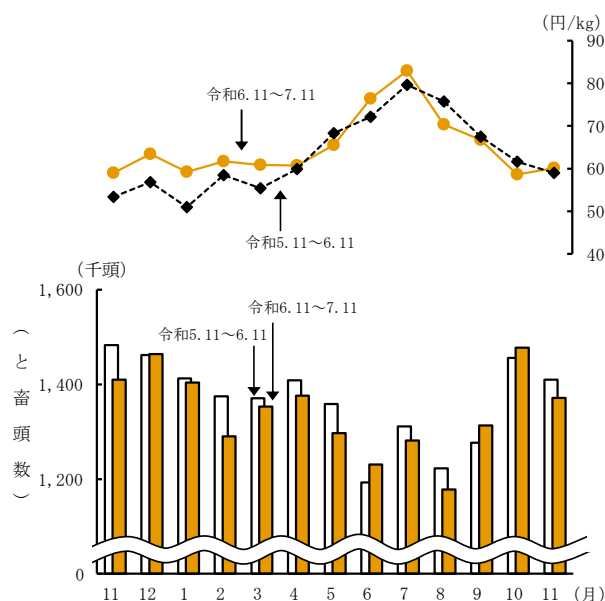


表1 豚のと畜頭数及び枝肉生産量

区 分	と 畜 頭 数			枝 肉 生 産 量		
	実数	対前年同月比	対前月比	実数	対前年同月比	対前月比
	頭	%	%	t	%	%
全 国	1,371,437	97.3	92.8	109,166	97.5	94.0

[参考]月別のと畜頭数の増減要因の1つとなり得る、主にと畜場が稼働する平日（土、日、祝日及び12月29日～1月3日を除く、月～金曜日）の日数は、当月は18日（前年11月：20日、本年10月：22日）。

表2 豚の枝肉取引成立頭数及び卸売価格（極上・上規格）

区 分	取 引 成 立 頭 数			卸 売 価 格		
	実数	対前年同月比	対前月比	実数	対前年同月比	対前月比
	頭	%	%	円/kg	%	%
調査卸売市場計	79,712	93.2	87.4	601	101.9	102.6
東 京	6,400	88.4	84.9	588	103.0	105.4
大 阪	678	113.6	145.2	593	101.4	96.6

注：極上・上規格とは、豚枝肉取引規格のうち、「極上」と「上」を合わせたものである。

2 成牛

- (1) 全国のと畜頭数は10万2,476頭で、前年同月に比べ6.4%減少し、前月に比べ6.3%増加した。
- (2) 全国の枝肉生産量は4万7,571 tで、前年同月に比べ4.7%減少し、前月に比べ8.3%増加した。
- (3) 調査卸売市場における和牛去勢A－5規格の取引成立頭数は8,457頭で、前年同月に比べ1.5%増加し、前月に比べ25.0%増加した。

また、卸売価格は2,754円/kgで、前年同月並み、前月に比べ5.3%上昇した。

図2 成牛と畜頭数及び卸売価格（和牛去勢A－5規格）の推移（全国）

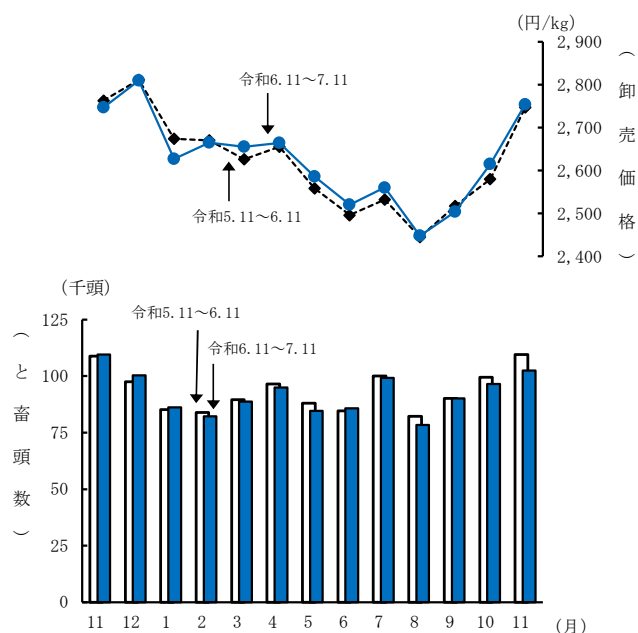


表3 成牛のと畜頭数及び枝肉生産量

区 分	と 畜 頭 数			枝 肉 生 産 量		
	実数	対前年同月比	対前月比	実数	対前年同月比	対前月比
	頭	%	%	t	%	%
全 国	102,476	93.6	106.3	47,571	95.3	108.3

[参考]月別のと畜頭数の増減要因の1つとなり得る、主にと畜場が稼働する平日（土、日、祝日及び12月29日～1月3日を除く、月～金曜日）の日数は、当月は18日（前年11月：20日、本年10月：22日）。

表4 成牛の枝肉取引成立頭数及び卸売価格（和牛去勢A－5規格）

区 分	取 引 成 立 頭 数			卸 売 価 格		
	実数	対前年同月比	対前月比	実数	対前年同月比	対前月比
	頭	%	%	円/kg	%	%
調査卸売市場計	8,457	101.5	125.0	2,754	100.3	105.3
東 京	3,463	106.9	115.4	2,656	101.2	106.2
大 阪	383	87.2	117.8	2,627	102.1	106.7

【統計表】

<https://www.e-stat.go.jp/stat-search/files/data?sinfid=000040240931&ext=xls>

【調査の概要】

https://www.maff.go.jp/j/tokei/kouhyou/tikusan_ryutu/gaiyou/

【調査結果の主な利活用】

- ・ 食料・農業・農村基本計画における生産量等のKPIの設定及び検証のための資料
- ・ 関税暫定措置法（昭和35年法律第36号）に基づく関税の緊急措置の輸入基準数量を算出するための資料
- ・ 畜産経営の安定に関する法律（昭和36年法律第183号）に基づく経営安定交付金制度における交付金算定のための資料

【ホームページの掲載案内】

- ・ 本資料は、農林水産省ホームページの統計情報に掲載している分野別分類「作付面積・生産量、家畜の頭数など」・「農畜産物卸売市場」、品目別分類「畜産（市場・流通）」の「畜産物流通調査」で御覧いただけます。
https://www.maff.go.jp/j/tokei/kouhyou/tikusan_ryutu/#m
- ・ 本資料の数値は概数値であり、確定した詳細な数値は、ホームページに掲載（令和8年7月予定）します。
- ・ 公表した数値の正誤情報は、ホームページでお知らせします。

【関連リンク】

卸売市場関係ページ：農林水産省＞組織別から探す＞新事業・食品産業部＞卸売市場

<https://www.maff.go.jp/j/shokusan/sijyo/info/>

畜産関係ページ：農林水産省＞組織別から探す＞畜産局＞畜産

<https://www.maff.go.jp/j/chikusan/kikaku/lin/>

畜産統計調査

<https://www.maff.go.jp/j/tokei/kouhyou/tikusan/>

貿易統計（財務省）

<https://www.customs.go.jp/toukei/info/>

小売物価統計調査（総務省）

<https://www.stat.go.jp/data/kouri/>

家計調査（総務省）

<https://www.stat.go.jp/data/akei/>

お問合せ先

◎本統計調査結果について

農林水産省 大臣官房統計部
生産流通消費統計課 消費統計室
流通動向第2班

電話：（代表） 03-3502-8111 内線3710
：（直通） 03-3502-5947

◎農林水産統計全般について

農林水産省 大臣官房統計部
統計企画管理官 統計広報推進班


電話：（代表） 03-3502-8111 内線3589
：（直通） 03-6744-2037



政府統計

政府統計の総合窓口
(e-Stat)

<https://www.e-stat.go.jp/>



次回（令和7年12月分）の公表は、令和8年1月30日午後3時の予定です。