

令和8年1月30日

畜産物流通調査 食肉流通統計（令和7年12月分）

豚と畜頭数は前年同月に比べ1.8%増加、
成牛と畜頭数は前年同月並み

【調査結果の概要】

1 豚

(1) 全国のと畜頭数は149万820頭で、前年同月に比べ1.8%増加し、前月に比べ8.7%増加した。

(2) 全国の枝肉生産量は11万8,073 tで、前年同月に比べ2.5%増加し、前月に比べ8.2%増加した。

(3) 調査卸売市場（10食肉中央卸売市場＋15食肉地方卸売市場（以下同じ。））における極上・上規格の取引成立頭数は9万2,648頭で、前年同月に比べ1.2%減少し、前月に比べ16.2%増加した。

また、卸売価格は605円/kgで、前年同月に比べ4.6%低下し、前月に比べ0.7%上昇した。

図1 豚と畜頭数及び卸売価格（極上・上規格）の推移（全国）

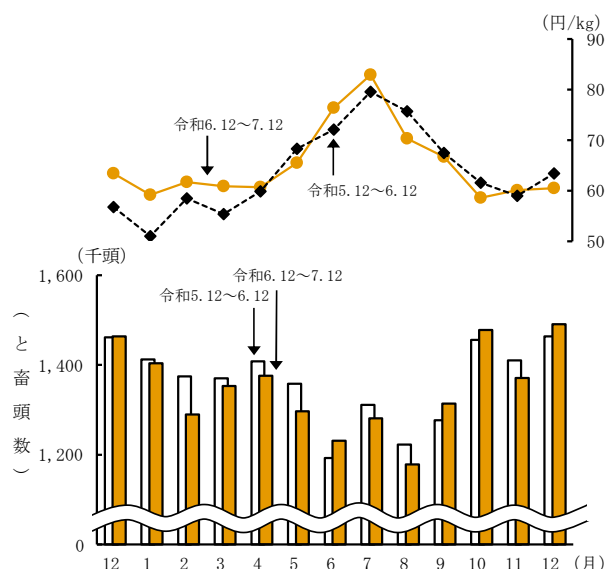


表1 豚のと畜頭数及び枝肉生産量

区 分	と 畜 頭 数			枝 肉 生 産 量		
	実数	対前年同月比	対前月比	実数	対前年同月比	対前月比
	頭	%	%	t	%	%
全 国	1,490,820	101.8	108.7	118,073	102.5	108.2

[参考]月別のと畜頭数の増減要因の1つとなり得る、主にと畜場が稼働する平日（土、日、祝日及び12月29日～1月3日を除く、月～金曜日）の日数は、当月は20日（前年12月：20日、本年11月：18日）。

表2 豚の枝肉取引成立頭数及び卸売価格（極上・上規格）

区 分	取 引 成 立 頭 数			卸 売 価 格		
	実数	対前年同月比	対前月比	実数	対前年同月比	対前月比
	頭	%	%	円/kg	%	%
調査卸売市場計	92,648	98.8	116.2	605	95.4	100.7
東 京	7,334	102.5	114.6	583	91.4	99.1
大 阪	817	86.8	120.5	609	113.6	102.7

注：極上・上規格とは、豚枝肉取引規格のうち、「極上」と「上」を合わせたものである。

2 成牛

- (1) 全国のと畜頭数は10万184頭で、前年同月並み、前月に比べ2.2%減少した。
- (2) 全国の枝肉生産量は4万6,886 tで、前年同月に比べ1.9%増加し、前月に比べ1.4%減少した。
- (3) 調査卸売市場における和牛去勢A－5規格の取引成立頭数は9,484頭で、前年同月に比べ15.3%増加し、前月に比べ12.1%増加した。
また、卸売価格は2,797円/kgで、前年同月に比べ0.5%低下し、前月に比べ1.6%上昇した。

図2 成牛と畜頭数及び卸売価格（和牛去勢A－5規格）の推移（全国）

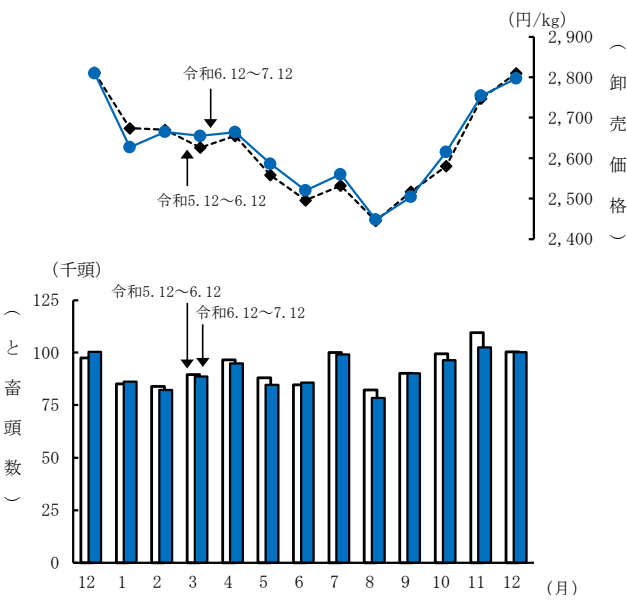


表3 成牛のと畜頭数及び枝肉生産量

区 分	と 畜 頭 数			枝 肉 生 産 量		
	実数	対前年同月比	対前月比	実数	対前年同月比	対前月比
全 国	100,184	99.9	97.8	46,886	101.9	98.6

[参考]月別のと畜頭数の増減要因の1つとなり得る、主にと畜場が稼働する平日（土、日、祝日及び12月29日～1月3日を除く、月～金曜日）の日数は、当月は20日（前年12月：20日、本年11月：18日）。

表4 成牛の枝肉取引成立頭数及び卸売価格（和牛去勢A－5規格）

区 分	取 引 成 立 頭 数			卸 売 価 格		
	実数	対前年同月比	対前月比	実数	対前年同月比	対前月比
調査卸売市場計	9,484	115.3	112.1	2,797	99.5	101.6
東 京	3,831	121.7	110.6	2,686	99.0	101.1
大 阪	504	89.8	131.6	2,816	104.7	107.2

【統計表】

<https://www.e-stat.go.jp/stat-search/files/data?sinfid=000040240932&ext=xls>

【調査の概要】

https://www.maff.go.jp/j/tokei/kouhyou/tikusan_ryutu/gaiyou/

【調査結果の主な利活用】

- ・ 食料・農業・農村基本計画における生産量等のKPIの設定及び検証のための資料
- ・ 関税暫定措置法（昭和35年法律第36号）に基づく関税の緊急措置の輸入基準数量を算出するための資料
- ・ 畜産経営の安定に関する法律（昭和36年法律第183号）に基づく経営安定交付金制度における交付金算定のための資料

【ホームページの掲載案内】

- ・ 本資料は、農林水産省ホームページの統計情報に掲載している分野別分類「作付面積・生産量、家畜の頭数など」・「農畜産物卸売市場」、品目別分類「畜産（市場・流通）」の「畜産物流通調査」で御覧いただけます。
https://www.maff.go.jp/j/tokei/kouhyou/tikusan_ryutu/#m
- ・ 本資料の数値は概数値であり、確定した詳細な数値は、ホームページに掲載（令和8年7月予定）します。
- ・ 公表した数値の正誤情報は、ホームページでお知らせします。

【関連リンク】

卸売市場関係ページ：農林水産省＞組織別から探す＞新事業・食品産業部＞卸売市場

<https://www.maff.go.jp/j/shokusan/sijyo/info/>

畜産関係ページ：農林水産省＞組織別から探す＞畜産局＞畜産

<https://www.maff.go.jp/j/chikusan/kikaku/lin/>

畜産統計調査

<https://www.maff.go.jp/j/tokei/kouhyou/tikusan/>

貿易統計（財務省）

<https://www.customs.go.jp/toukei/info/>

小売物価統計調査（総務省）

<https://www.stat.go.jp/data/kouri/>

家計調査（総務省）

<https://www.stat.go.jp/data/akei/>

お問合せ先

◎本統計調査結果について

農林水産省 大臣官房統計部
生産流通消費統計課 消費統計室
流通動向第2班

電話：（代表） 03-3502-8111 内線3710
：（直通） 03-3502-5947

◎農林水産統計全般について

農林水産省 大臣官房統計部
統計企画管理官 統計広報推進班


電話：（代表） 03-3502-8111 内線3589
：（直通） 03-6744-2037



政府統計

政府統計の総合窓口
(e-Stat)

<https://www.e-stat.go.jp/>



次回（令和8年1月分）の公表は、令和8年2月27日午後3時の予定です。