

令和8年6月30日公表

## 畜産物流通調査 食肉流通統計（令和8年5月分）

**豚と畜頭数は前年同月に比べ5.2%減少、  
成牛と畜頭数は前年同月に比べ6.6%減少**

### 【調査結果の概要】

#### 1 豚

- (1) 全国のと畜頭数は122万9,739頭で、前年同月に比べ5.2%減少し、前月に比べ10.1%減少した。
- (2) 全国の枝肉生産量は9万8,994tで、前年同月に比べ5.2%減少し、前月に比べ10.0%減少した。
- (3) 調査卸売市場（10食肉中央卸売市場＋15食肉地方卸売市場（以下同じ。））における極上・上規格の取引成立頭数は7万1,317頭で、前年同月に比べ6.8%減少し、前月に比べ10.5%減少した。  
また、卸売価格は728円/kgで、前年同月に比べ11.1%上昇し、前月に比べ1.6%低下した。

図1 豚と畜頭数及び卸売価格（極上・上規格）の推移（全国）

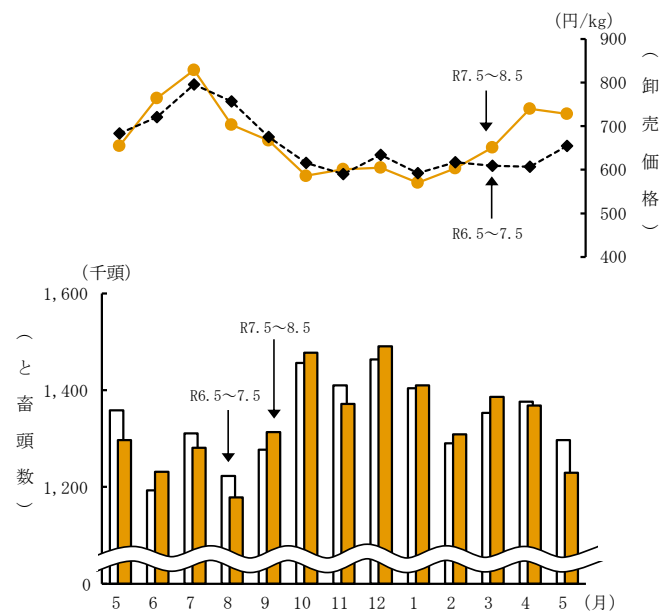


表1 豚のと畜頭数及び枝肉生産量

区分	と畜頭数			枝肉生産量		
	実数	対前年同月比	対前月比	実数	対前年同月比	対前月比
全国	1,229,739 頭	94.8 %	89.9 %	98,994 t	94.8 %	90.0 %

[参考]月別のと畜頭数の増減要因の1つとなり得る、主にと畜場が稼働する平日（土、日、祝日及び12月29日～1月3日を除く、月～金曜日）の日数は、当月は18日（前年5月：20日、本年4月：21日）。

表2 豚の枝肉取引成立頭数及び卸売価格（極上・上規格）

区分	取引成立頭数			卸売価格		
	実数	対前年同月比	対前月比	実数	対前年同月比	対前月比
調査卸売市場計	71,317 頭	93.2 %	89.5 %	728 円/kg	111.1 %	98.4 %
東京	6,687	121.2	102.1	703	106.4	91.2
大阪	250	89.9	71.6	690	98.0	94.7

注：極上・上規格とは、豚枝肉取引規格のうち、「極上」と「上」を合わせたものである。

## 2 成牛

- (1) 全国のと畜頭数は7万9,038頭で、前年同月に比べ6.6%減少し、前月に比べ15.0%減少した。
- (2) 全国の枝肉生産量は3万7,129tで、前年同月に比べ4.8%減少し、前月に比べ14.9%減少した。
- (3) 調査卸売市場における和牛去勢A-5規格の取引成立頭数は5,676頭で、前年同月に比べ0.9%減少し、前月に比べ27.9%減少した。
- また、卸売価格は2,761円/kgで、前年同月に比べ6.8%上昇し、前月に比べ2.0%低下した。

図2 成牛と畜頭数及び卸売価格（和牛去勢A-5規格）の推移（全国）

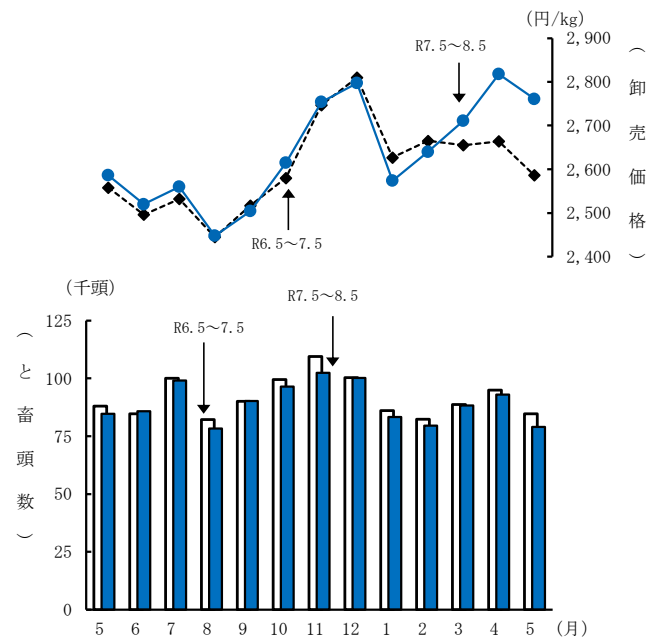


表3 成牛のと畜頭数及び枝肉生産量

区分	と畜頭数			枝肉生産量		
	実数	対前年同月比	対前月比	実数	対前年同月比	対前月比
全国	79,038	93.4	85.0	37,129	95.2	85.1

[参考]月別のと畜頭数の増減要因の1つとなり得る、主にと畜場が稼働する平日（土、日、祝日及び12月29日～1月3日を除く、月～金曜日）の日数は、当月は18日（前年5月：20日、本年4月：21日）。

表4 成牛の枝肉取引成立頭数及び卸売価格（和牛去勢A-5規格）

区分	取引成立頭数			卸売価格		
	実数	対前年同月比	対前月比	実数	対前年同月比	対前月比
調査卸売市場計	5,676	99.1	72.1	2,761	106.8	98.0
東京	2,530	107.2	75.3	2,700	108.6	99.3
大阪	237	79.0	70.1	2,670	108.0	97.0

## 【統計表】

<https://www.e-stat.go.jp/stat-search/files/data?sinfid=000040370540&ext=xls>

## 【調査の概要】

[https://www.maff.go.jp/j/tokei/kouhyou/tikusan\\_ryutu/gaiyou/](https://www.maff.go.jp/j/tokei/kouhyou/tikusan_ryutu/gaiyou/)

## 【調査結果の主な利活用】

- ・ 食料・農業・農村基本計画における生産量等のKPIの設定及び検証のための資料
- ・ 関税暫定措置法（昭和35年法律第36号）に基づく関税の緊急措置の輸入基準数量を算出するための資料
- ・ 畜産経営の安定に関する法律（昭和36年法律第183号）に基づく経営安定交付金制度における交付金算定のための資料

## 【ホームページの掲載案内】

- ・ 本資料は、農林水産省ホームページの統計情報に掲載している分野別分類「作付面積・生産量、家畜の頭数など」・「農畜産物卸売市場」、品目別分類「畜産（市場・流通）」の「畜産物流通調査」で御覧いただけます。  
[https://www.maff.go.jp/j/tokei/kouhyou/tikusan\\_ryutu/#m](https://www.maff.go.jp/j/tokei/kouhyou/tikusan_ryutu/#m)
- ・ 本資料の数値は概数値であり、確定した詳細な数値は、ホームページに掲載（令和9年7月予定）します。
- ・ 公表した数値の正誤情報は、ホームページでお知らせします。

## 【関連リンク】

卸売市場関係ページ：農林水産省＞組織別から探す＞新事業・食品産業部＞卸売市場

<https://www.maff.go.jp/j/shokusan/sijyo/info/>

畜産関係ページ：農林水産省＞組織別から探す＞畜産局＞畜産

<https://www.maff.go.jp/j/chikusan/kikaku/lin/>

畜産統計調査（家畜の頭数）

<https://www.maff.go.jp/j/tokei/kouhyou/tikusan/>

食品価格動向調査（食肉鶏卵の小売価格）

<https://www.maff.go.jp/j/zyukyu/ampo/kouri/kgyuniku/>

貿易統計（財務省）

<https://www.customs.go.jp/toukei/info/>

小売物価統計調査（総務省）

<https://www.stat.go.jp/data/kouri/>

家計調査（総務省）

<https://www.stat.go.jp/data/kakei/>

## お問合せ先

### ◎本統計調査結果について

農林水産省 大臣官房統計部  
生産流通消費統計課 消費統計室  
流通動向第2班

電話：（代表） 03-3502-8111 内線3710  
：（直通） 03-3502-5947

### ◎農林水産統計全般について

農林水産省 大臣官房統計部  
統計企画管理官 統計広報推進班


電話：（代表） 03-3502-8111 内線3589  
：（直通） 03-6744-2037



政府統計

政府統計の総合窓口  
(e-Stat)

<https://www.e-stat.go.jp/>



SAFF

データ力で。  
農林水産統計  
Statistics of Agriculture,  
Forestry and Fisheries

次回（令和8年6月分）の公表は、令和8年7月31日午後3時の予定です。