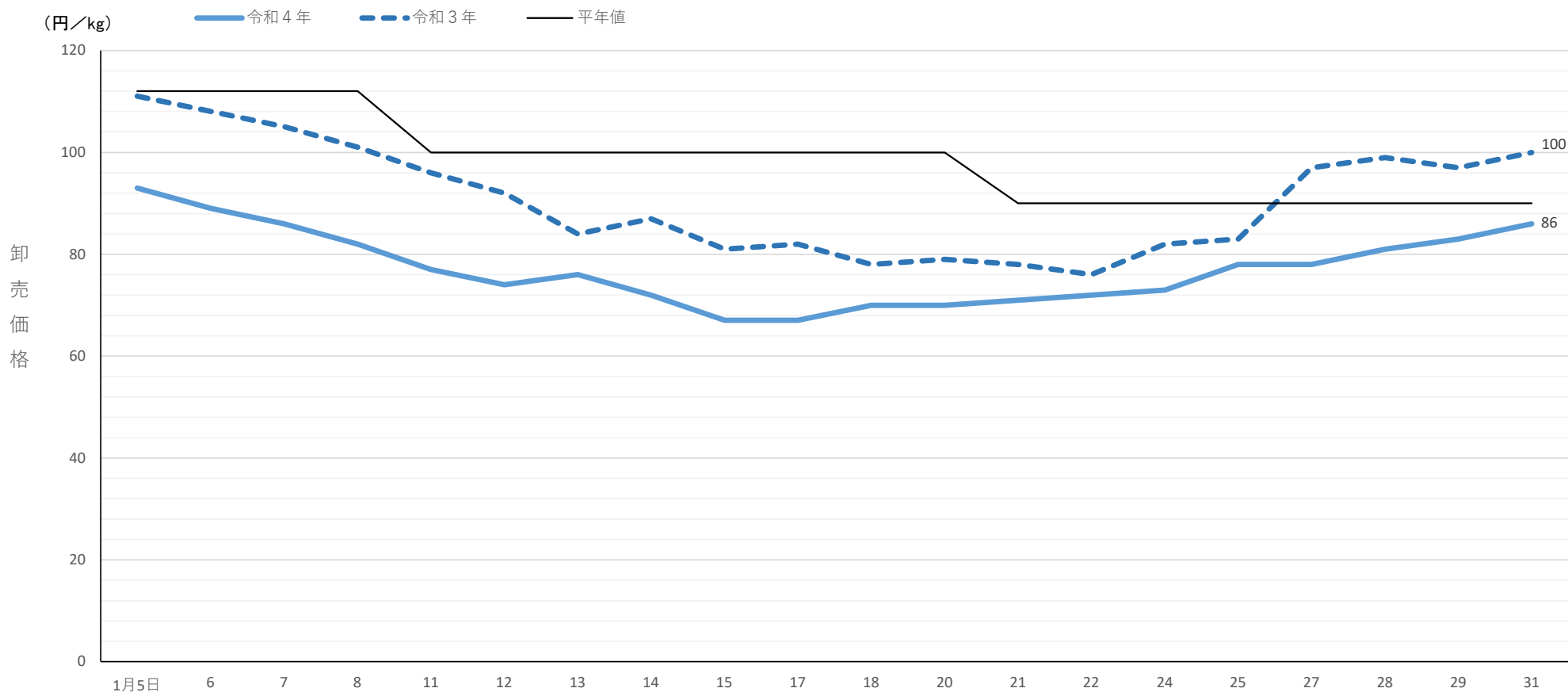


# だいこん卸売価格(東京中央卸売市場)の推移

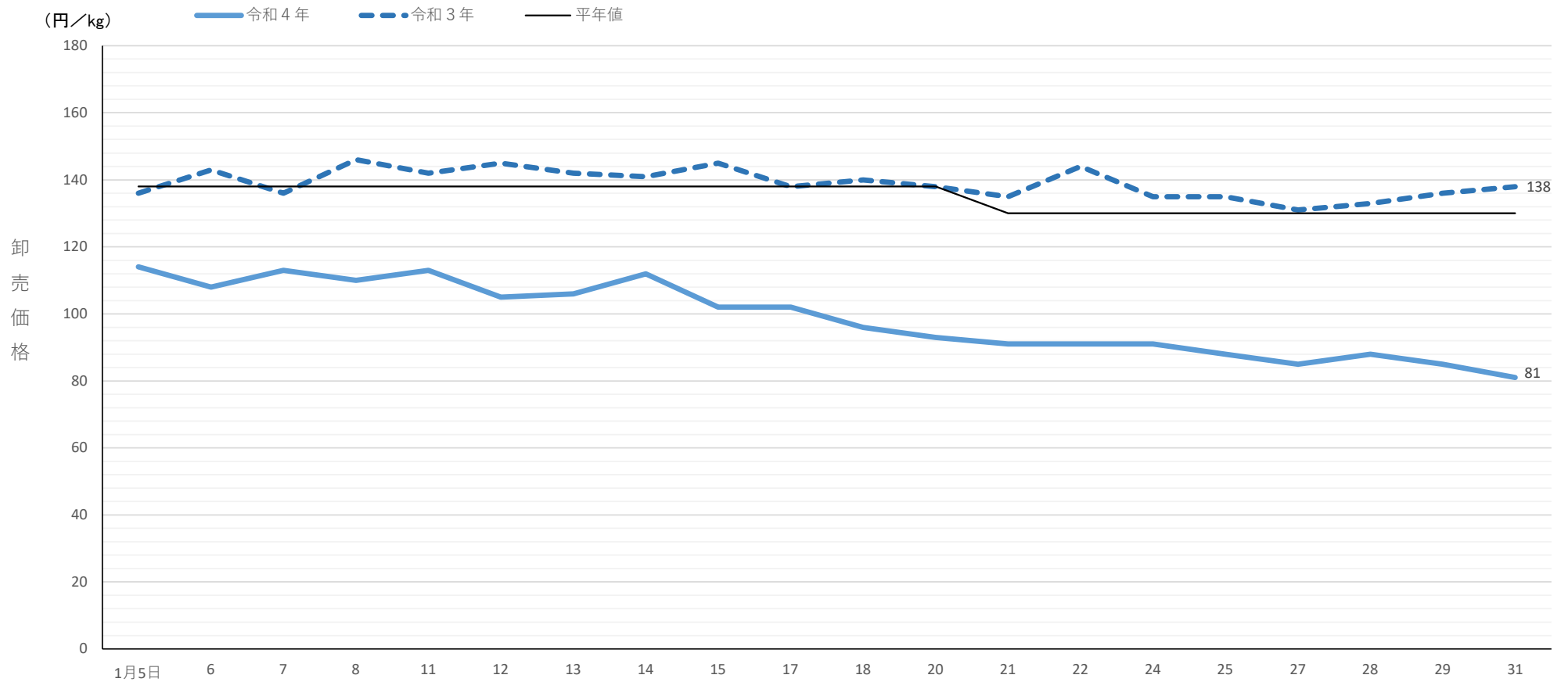


資料:農林水産省統計部「青果物卸売市場調査(日別調査)」

(利用上の注意)

- 注:1 調査対象市場は、東京都中央卸売市場 豊洲市場、大田市場、豊島市場、淀橋市場です。
- :2 卸売価格には輸入品が含まれます。
- :3 卸売価格は加重平均値(取引総価額/取引総重量)です。
- :4 当該期間内の開市日については年により異なる場合があります、前年と当年の対象日は必ずしも一致しません。
- :5 青果物卸売市場調査(日別調査)のデータが更新された場合には、随時その結果を反映しています。
- :6 価格は税込価格(軽減税率対象品目のため8%)です。
- :7 平年値は過去5か年の旬別卸売価格の平均値です。

# にんじん卸売価格(東京中央卸売市場)の推移

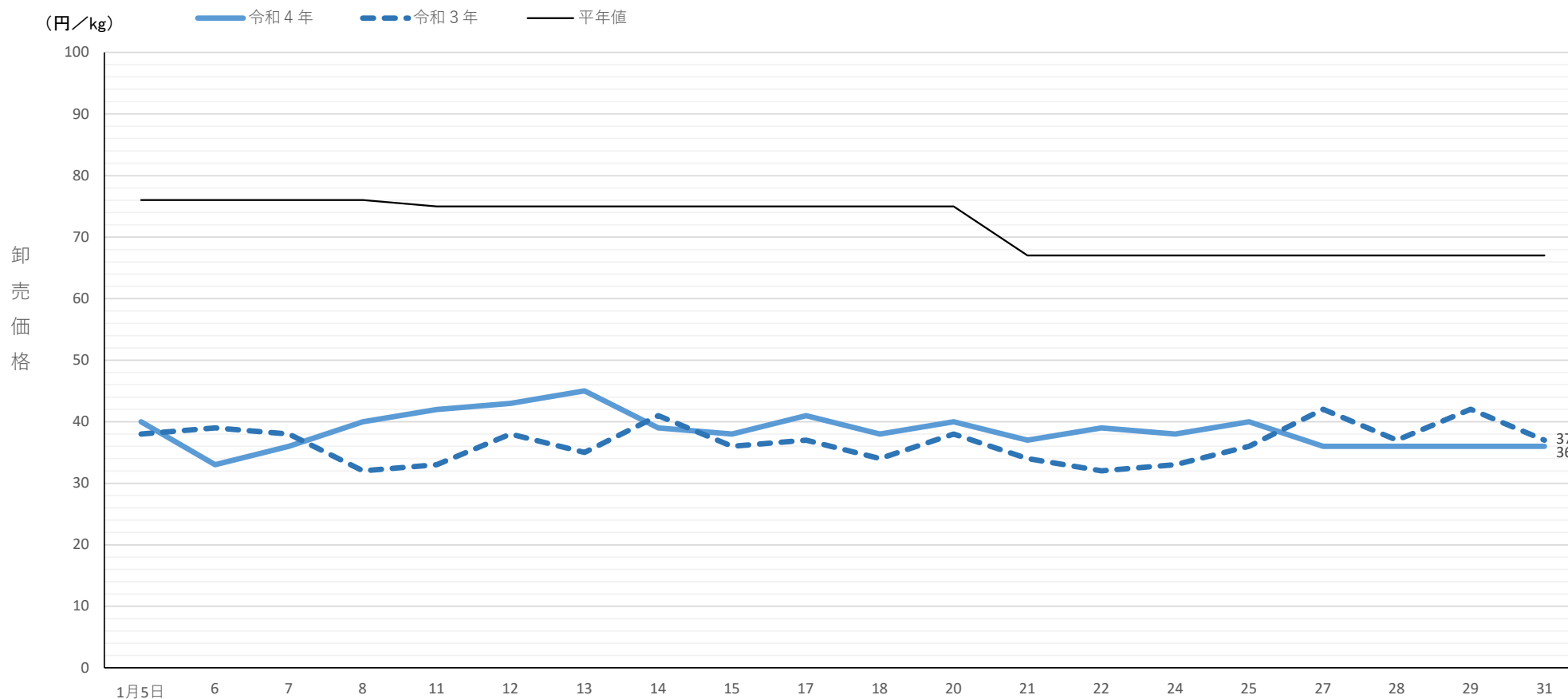


資料:農林水産省統計部「青果物卸売市場調査(日別調査)」

(利用上の注意)

- 注:1 調査対象市場は、東京都中央卸売市場 豊洲市場、大田市場、豊島市場、淀橋市場です。
- :2 卸売価格には輸入品が含まれます。
- :3 卸売価格は加重平均値(取引総価額/取引総重量)です。
- :4 当該期間内の開市日については年により異なる場合があります、前年と当年の対象日は必ずしも一致しません。
- :5 青果物卸売市場調査(日別調査)のデータが更新された場合には、随時その結果を反映しています。
- :6 価格は税込価格(軽減税率対象品目のため8%)です。
- :7 平年値は過去5か年の旬別卸売価格の平均値です。

# はくさい卸売価格(東京中央卸売市場)の推移

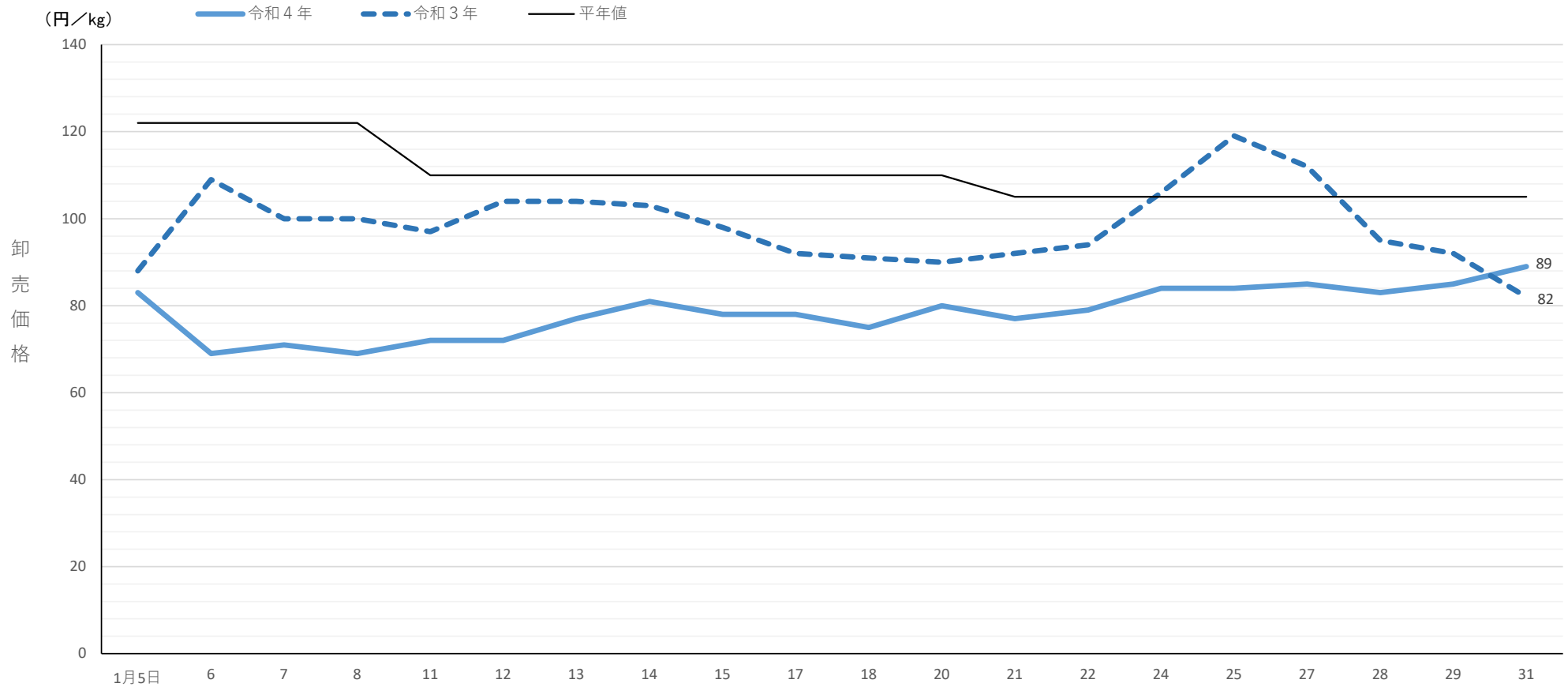


資料:農林水産省統計部「青果物卸売市場調査(日別調査)」

(利用上の注意)

- 注:1 調査対象市場は、東京都中央卸売市場 豊洲市場、大田市場、豊島市場、淀橋市場です。
- :2 卸売価格には輸入品が含まれます。
- :3 卸売価格は加重平均値(取引総価額/取引総重量)です。
- :4 当該期間内の開市日については年により異なる場合があります、前年と当年の対象日は必ずしも一致しません。
- :5 青果物卸売市場調査(日別調査)のデータが更新された場合には、随時その結果を反映しています。
- :6 価格は税込価格(軽減税率対象品目のため8%)です。
- :7 平年値は過去5か年の旬別卸売価格の平均値です。

# キャベツ卸売価格(東京中央卸売市場)の推移

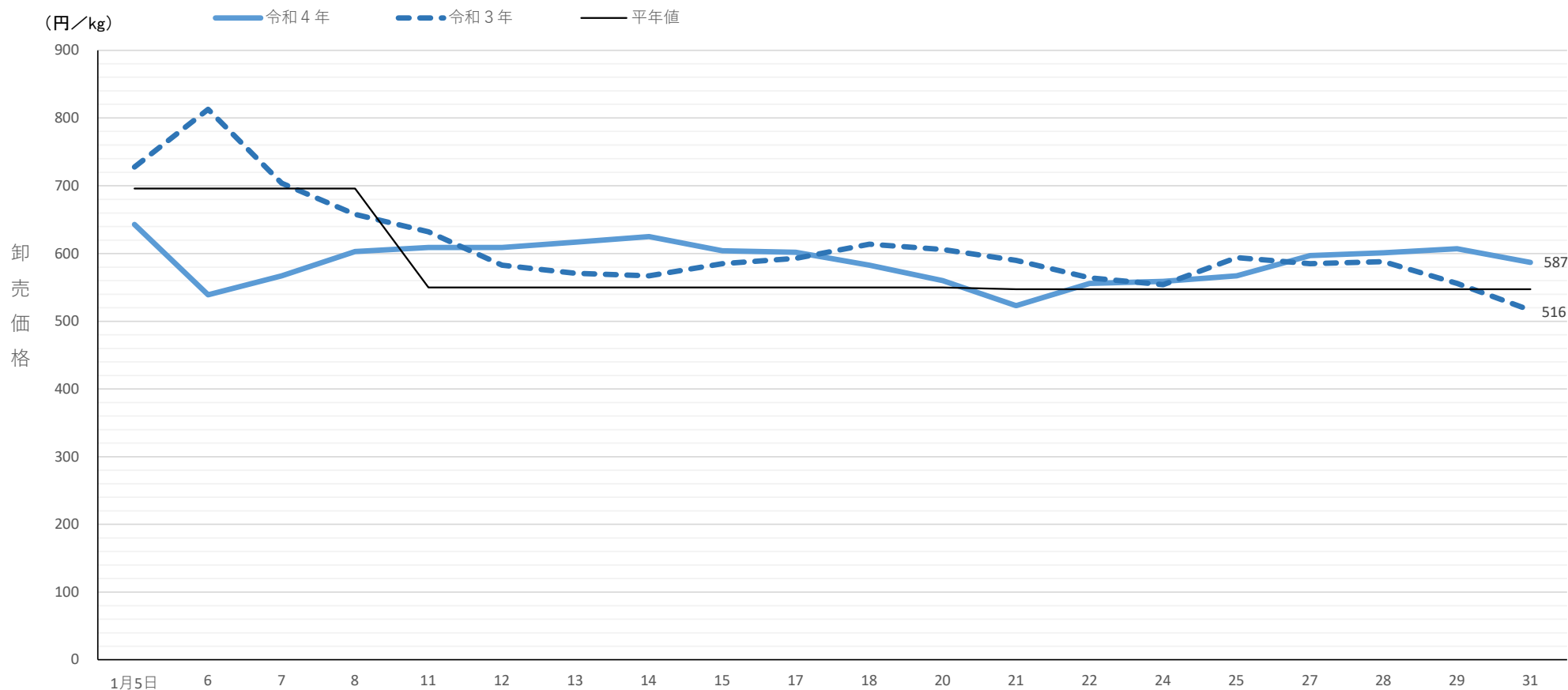


資料:農林水産省統計部「青果物卸売市場調査(日別調査)」

(利用上の注意)

- 注:1 調査対象市場は、東京都中央卸売市場 豊洲市場、大田市場、豊島市場、淀橋市場です。
- :2 卸売価格には輸入品が含まれます。
- :3 卸売価格は加重平均値(取引総価額/取引総重量)です。
- :4 当該期間内の開市日については年により異なる場合があります、前年と当年の対象日は必ずしも一致しません。
- :5 青果物卸売市場調査(日別調査)のデータが更新された場合には、随時その結果を反映しています。
- :6 価格は税込価格(軽減税率対象品目のため8%)です。
- :7 平年値は過去5か年の旬別卸売価格の平均値です。

# ほうれんそう卸売価格(東京中央卸売市場)の推移

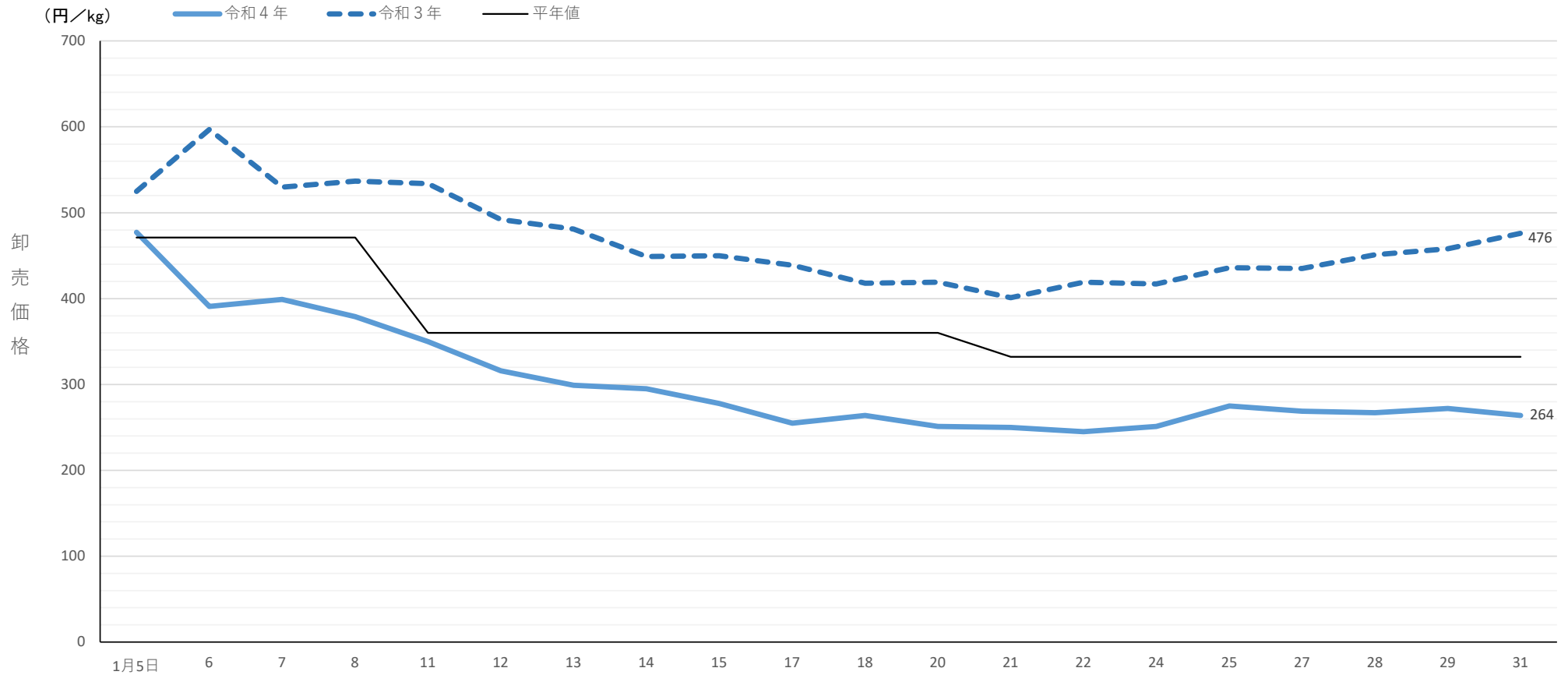


資料:農林水産省統計部「青果物卸売市場調査(日別調査)」

(利用上の注意)

- 注:1 調査対象市場は、東京都中央卸売市場 豊洲市場、大田市場、豊島市場、淀橋市場です。
- :2 卸売価格には輸入品が含まれます。
- :3 卸売価格は加重平均値(取引総価額/取引総重量)です。
- :4 当該期間内の開市日については年により異なる場合があります、前年と当年の対象日は必ずしも一致しません。
- :5 青果物卸売市場調査(日別調査)のデータが更新された場合には、随時その結果を反映しています。
- :6 価格は税込価格(軽減税率対象品目のため8%)です。
- :7 平年値は過去5か年の旬別卸売価格の平均値です。

# ねぎ卸売価格(東京中央卸売市場)の推移

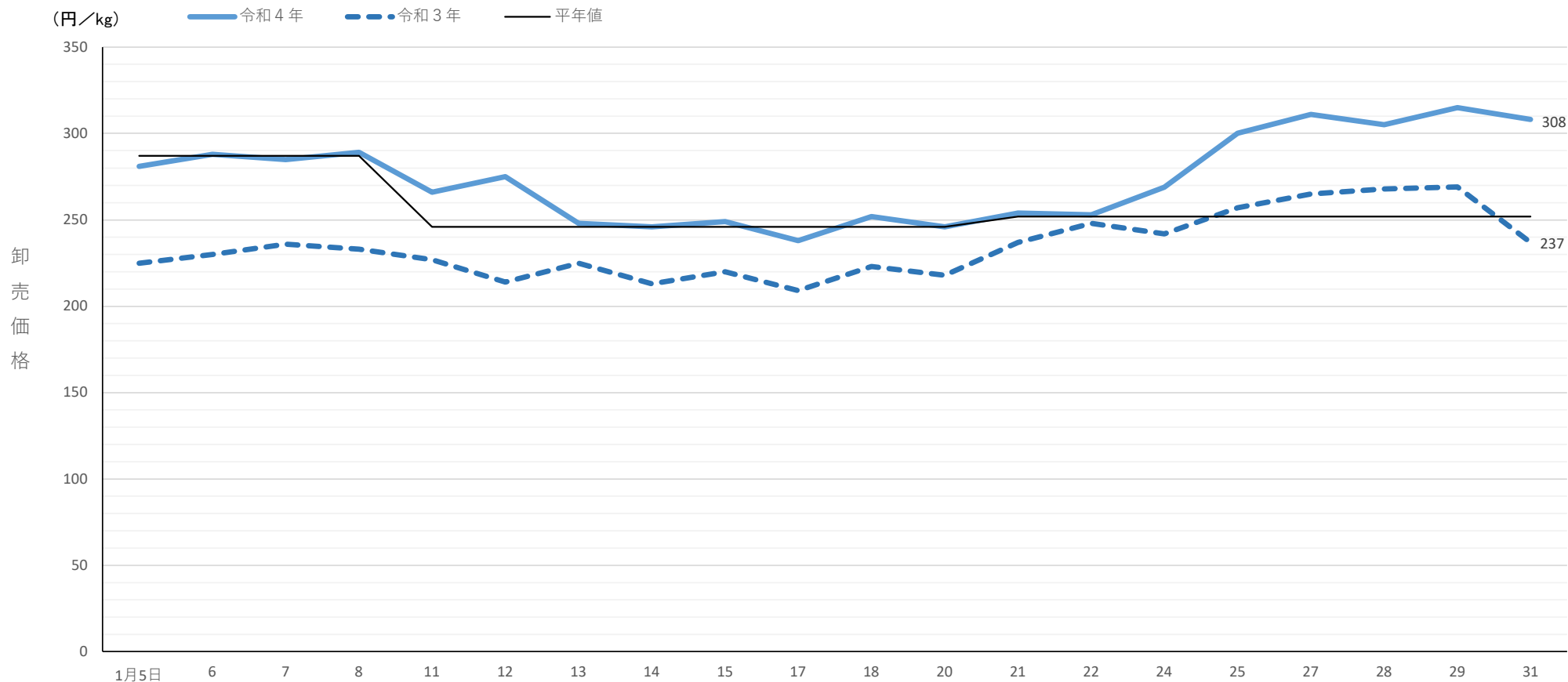


資料:農林水産省統計部「青果物卸売市場調査(日別調査)」

(利用上の注意)

- 注:1 調査対象市場は、東京都中央卸売市場 豊洲市場、大田市場、豊島市場、淀橋市場です。
- :2 卸売価格には輸入品が含まれます。
- :3 卸売価格は加重平均値(取引総価額/取引総重量)です。
- :4 当該期間内の開市日については年により異なる場合があります、前年と当年の対象日は必ずしも一致しません。
- :5 青果物卸売市場調査(日別調査)のデータが更新された場合には、随時その結果を反映しています。
- :6 価格は税込価格(軽減税率対象品目のため8%)です。
- :7 平年値は過去5か年の旬別卸売価格の平均値です。

# レタス卸売価格(東京中央卸売市場)の推移



資料:農林水産省統計部「青果物卸売市場調査(日別調査)」

(利用上の注意)

注:1 調査対象市場は、東京都中央卸売市場 豊洲市場、大田市場、豊島市場、淀橋市場です。

:2 卸売価格には輸入品が含まれます。

:3 卸売価格は加重平均値(取引総価額/取引総重量)です。

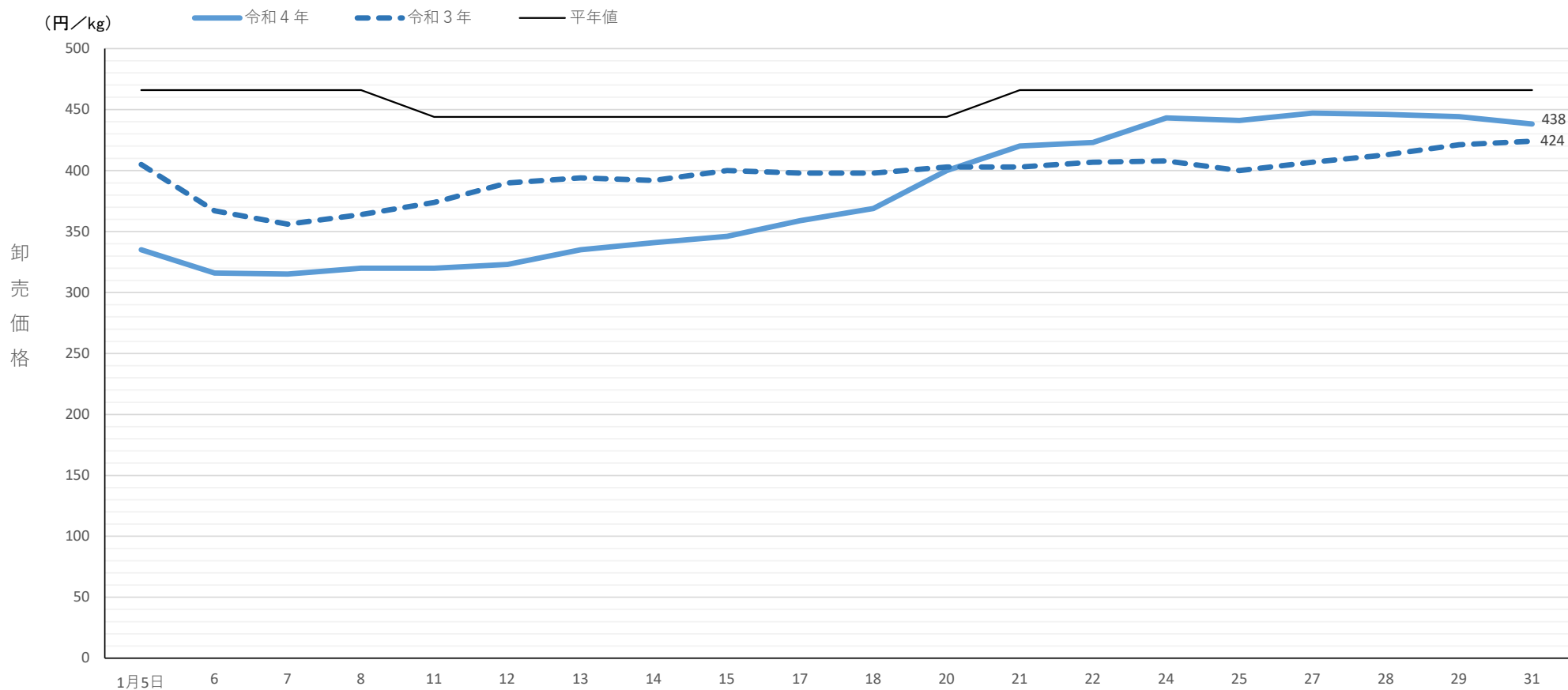
:4 当該期間内の開市日については年により異なる場合があります、前年と当年の対象日は必ずしも一致しません。

:5 青果物卸売市場調査(日別調査)のデータが更新された場合には、随時その結果を反映しています。

:6 価格は税込価格(軽減税率対象品目のため8%)です。

:7 平年値は過去5か年の旬別卸売価格の平均値です。

# きゅうり卸売価格(東京中央卸売市場)の推移



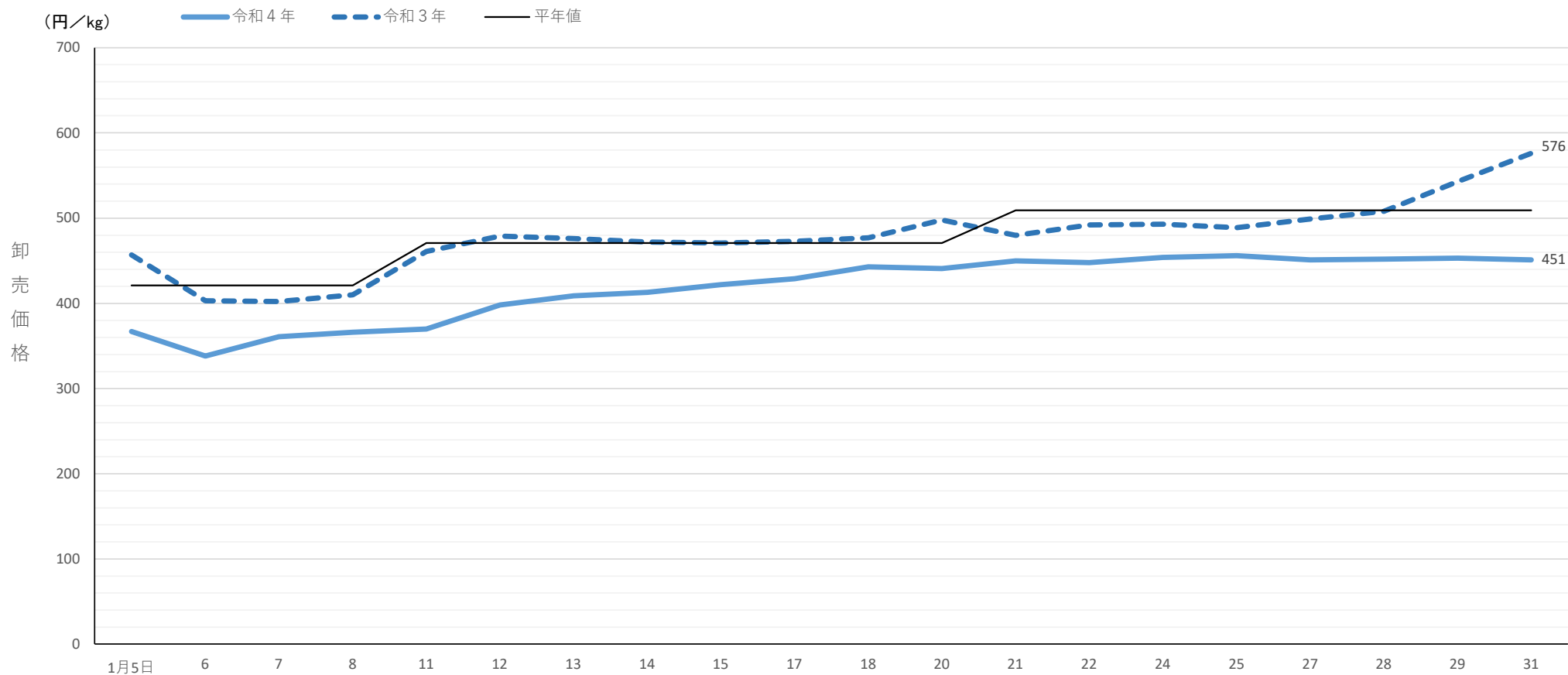
資料:農林水産省統計部「青果物卸売市場調査(日別調査)」

(利用上の注意)

- 注:1 調査対象市場は、東京都中央卸売市場 豊洲市場、大田市場、豊島市場、淀橋市場です。
- :2 卸売価格には輸入品が含まれます。
- :3 卸売価格は加重平均値(取引総価額÷取引総重量)です。
- :4 当該期間内の開市日については年により異なる場合があります、前年と当年の対象日は必ずしも一致しません。
- :5 青果物卸売市場調査(日別調査)のデータが更新された場合には、随時その結果を反映しています。
- :6 価格は税込価格(軽減税率対象品目のため8%)です。
- :7 平年値は過去5か年の旬別卸売価格の平均値です。



# なす卸売価格(東京中央卸売市場)の推移

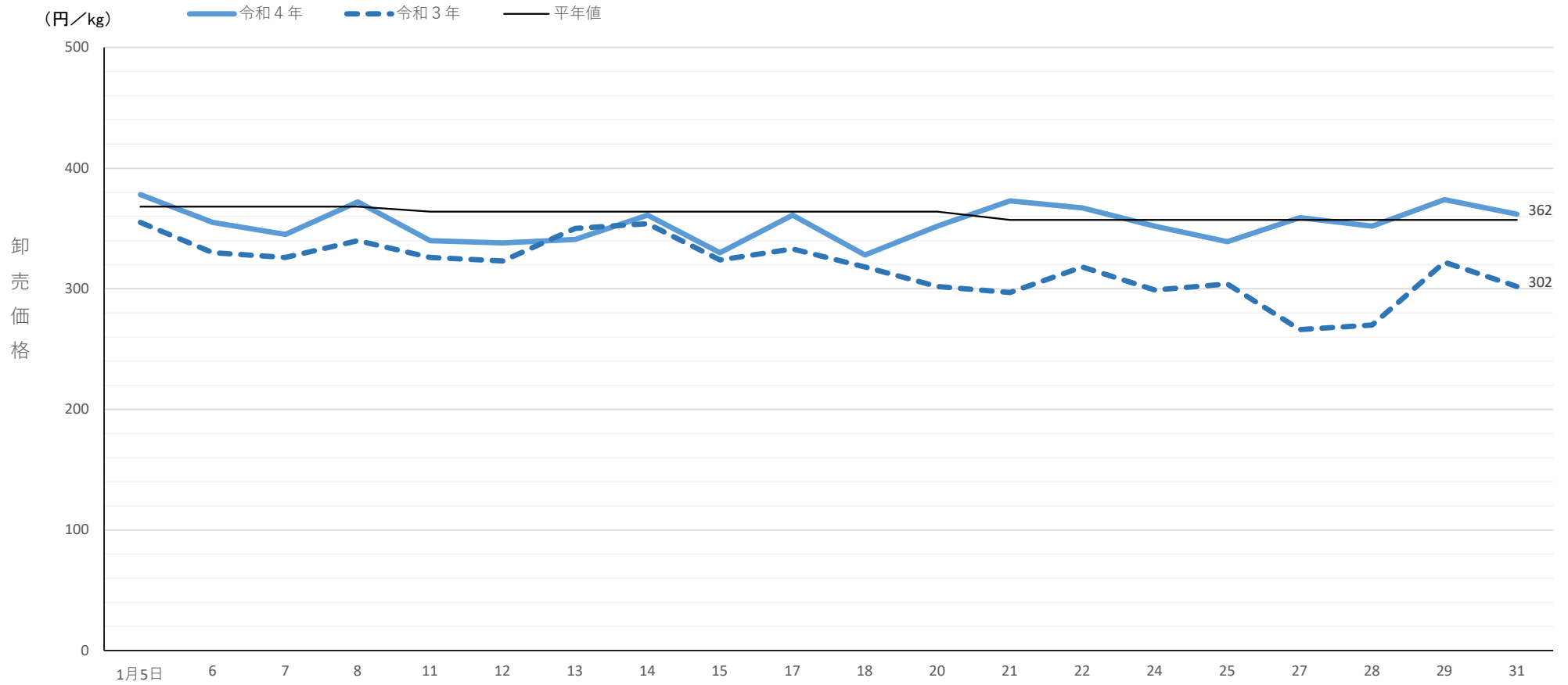


資料:農林水産省統計部「青果物卸売市場調査(日別調査)」

(利用上の注意)

- 注:1 調査対象市場は、東京都中央卸売市場 豊洲市場、大田市場、豊島市場、淀橋市場です。
- :2 卸売価格には輸入品が含まれます。
- :3 卸売価格は加重平均値(取引総価額/取引総重量)です。
- :4 当該期間内の開市日については年により異なる場合があります、前年と当年の対象日は必ずしも一致しません。
- :5 青果物卸売市場調査(日別調査)のデータが更新された場合には、随時その結果を反映しています。
- :6 価格は税込価格(軽減税率対象品目のため8%)です。
- :7 平年値は過去5か年の旬別卸売価格の平均値です。

# トマト卸売価格(東京中央卸売市場)の推移

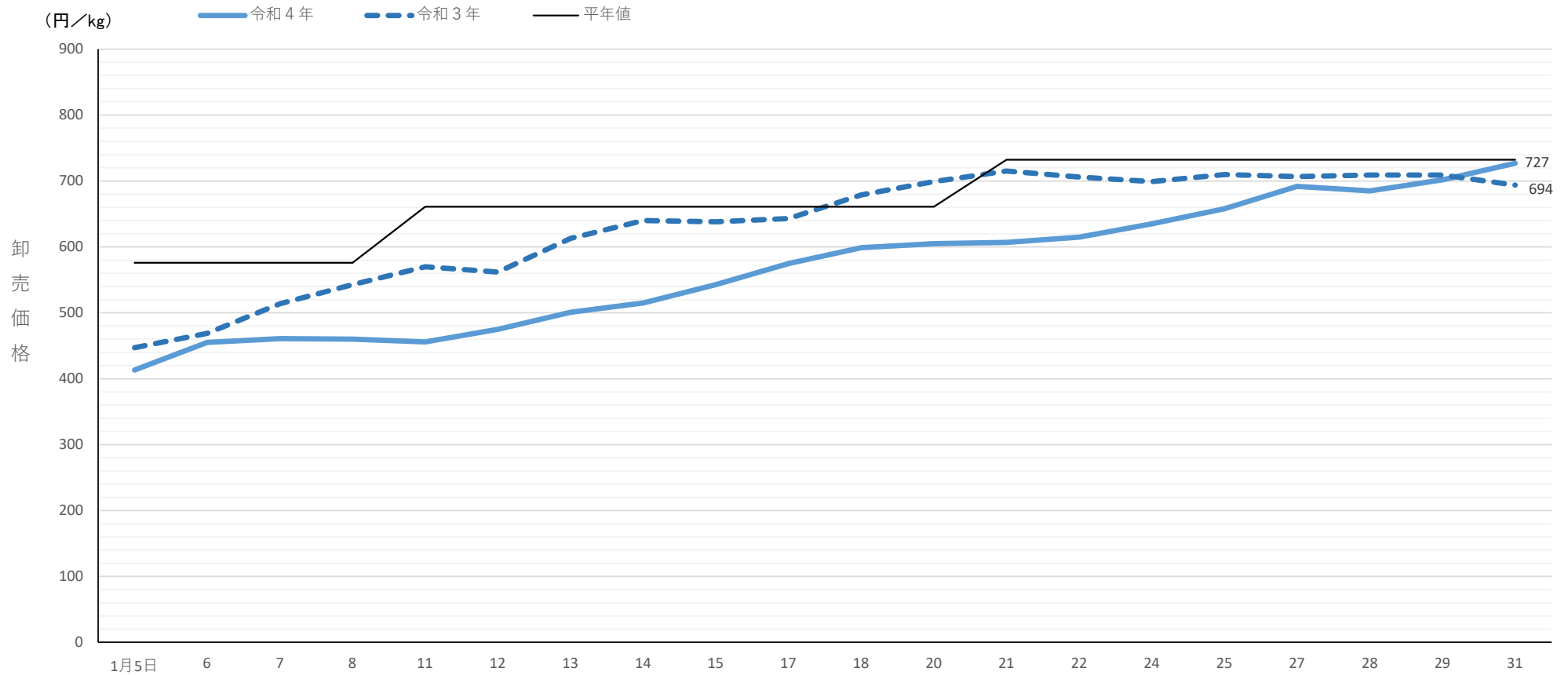


資料:農林水産省統計部「青果物卸売市場調査(日別調査)」

(利用上の注意)

- 注:1 調査対象市場は、東京都中央卸売市場 豊洲市場、大田市場、豊島市場、淀橋市場です。
- :2 卸売価格には輸入品が含まれます。
- :3 卸売価格は加重平均値(取引総価額/取引総重量)です。
- :4 当該期間内の開市日については年により異なる場合があります、前年と当年の対象日は必ずしも一致しません。
- :5 青果物卸売市場調査(日別調査)のデータが更新された場合には、随時その結果を反映しています。
- :6 価格は税込価格(軽減税率対象品目のため8%)です。
- :7 平年値は過去5か年の旬別卸売価格の平均値です。

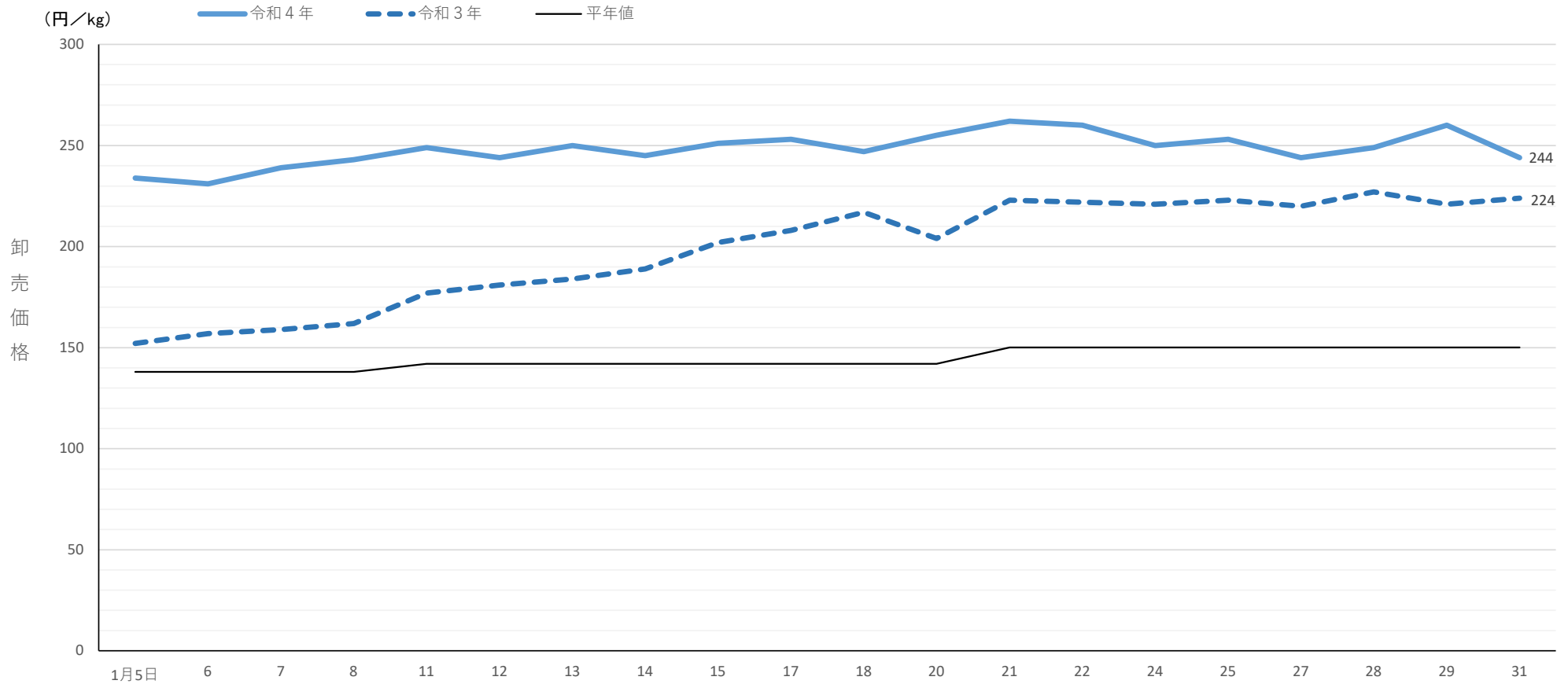
# ピーマン卸売価格(東京中央卸売市場)の推移



資料:農林水産省統計部「青果物卸売市場調査(日別調査)」  
(利用上の注意)

- 注:1 調査対象市場は、東京都中央卸売市場 豊洲市場、大田市場、豊島市場、淀橋市場です。  
:2 卸売価格には輸入品が含まれます。  
:3 卸売価格は加重平均値(取引総価額/取引総重量)です。  
:4 当該期間内の開市日については年により異なる場合があります、前年と当年の対象日は必ずしも一致しません。  
:5 青果物卸売市場調査(日別調査)のデータが更新された場合には、随時その結果を反映しています。  
:6 価格は税込価格(軽減税率対象品目のため8%)です。  
:7 平年値は過去5か年の旬別卸売価格の平均値です。

# ばれいしょ卸売価格(東京中央卸売市場)の推移

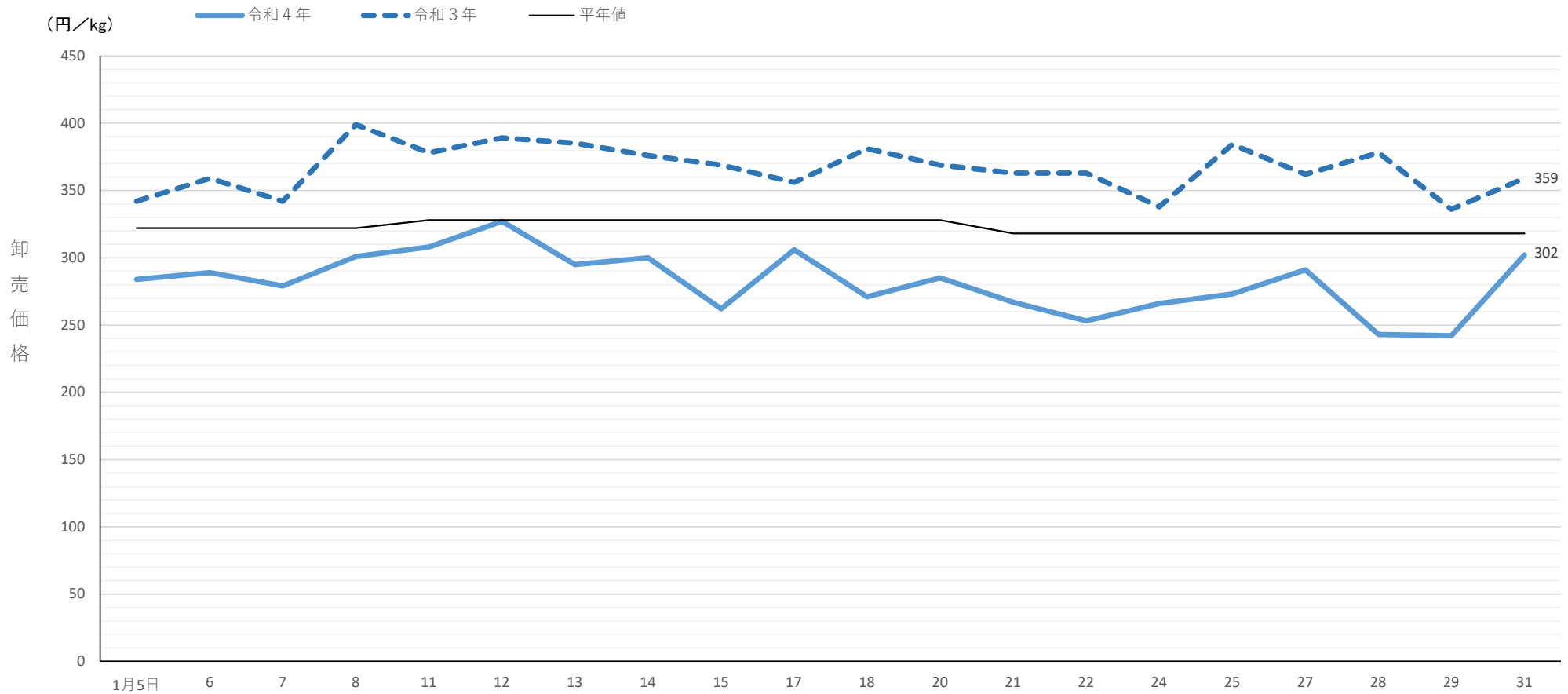


資料:農林水産省統計部「青果物卸売市場調査(日別調査)」

(利用上の注意)

- 注:1 調査対象市場は、東京都中央卸売市場 豊洲市場、大田市場、豊島市場、淀橋市場です。
- :2 卸売価格には輸入品が含まれます。
- :3 卸売価格は加重平均値(取引総価額/取引総重量)です。
- :4 当該期間内の開市日については年により異なる場合があります、前年と当年の対象日は必ずしも一致しません。
- :5 青果物卸売市場調査(日別調査)のデータが更新された場合には、随時その結果を反映しています。
- :6 価格は税込価格(軽減税率対象品目のため8%)です。
- :7 平年値は過去5か年の旬別卸売価格の平均値です。

# さといも卸売価格(東京中央卸売市場)の推移

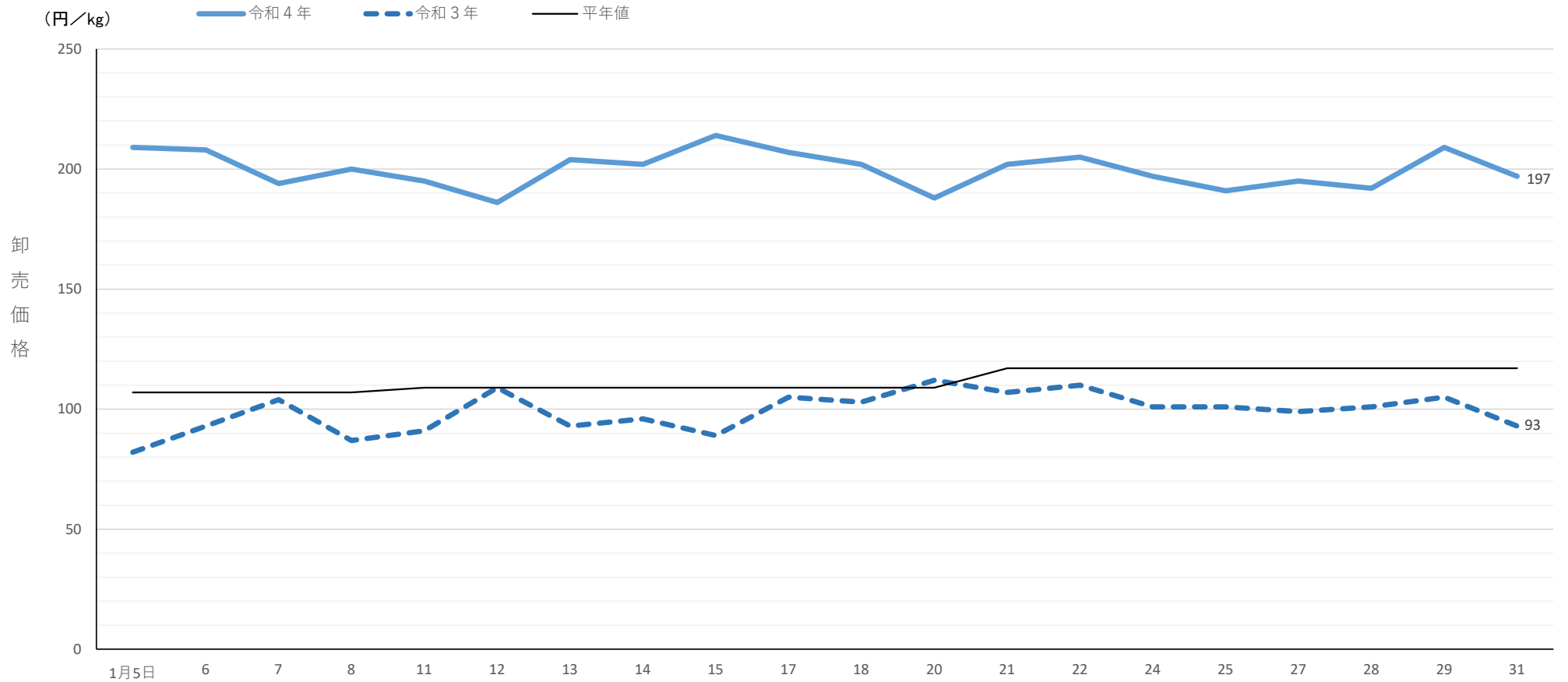


資料:農林水産省統計部「青果物卸売市場調査(日別調査)」

(利用上の注意)

- 注:1 調査対象市場は、東京都中央卸売市場 豊洲市場、大田市場、豊島市場、淀橋市場です。
- :2 卸売価格には輸入品が含まれます。
- :3 卸売価格は加重平均値(取引総価額/取引総重量)です。
- :4 当該期間内の開市日については年により異なる場合があります、前年と当年の対象日は必ずしも一致しません。
- :5 青果物卸売市場調査(日別調査)のデータが更新された場合には、随時その結果を反映しています。
- :6 価格は税込価格(軽減税率対象品目のため8%)です。
- :7 平年値は過去5か年の旬別卸売価格の平均値です。

# たまねぎ卸売価格(東京中央卸売市場)の推移

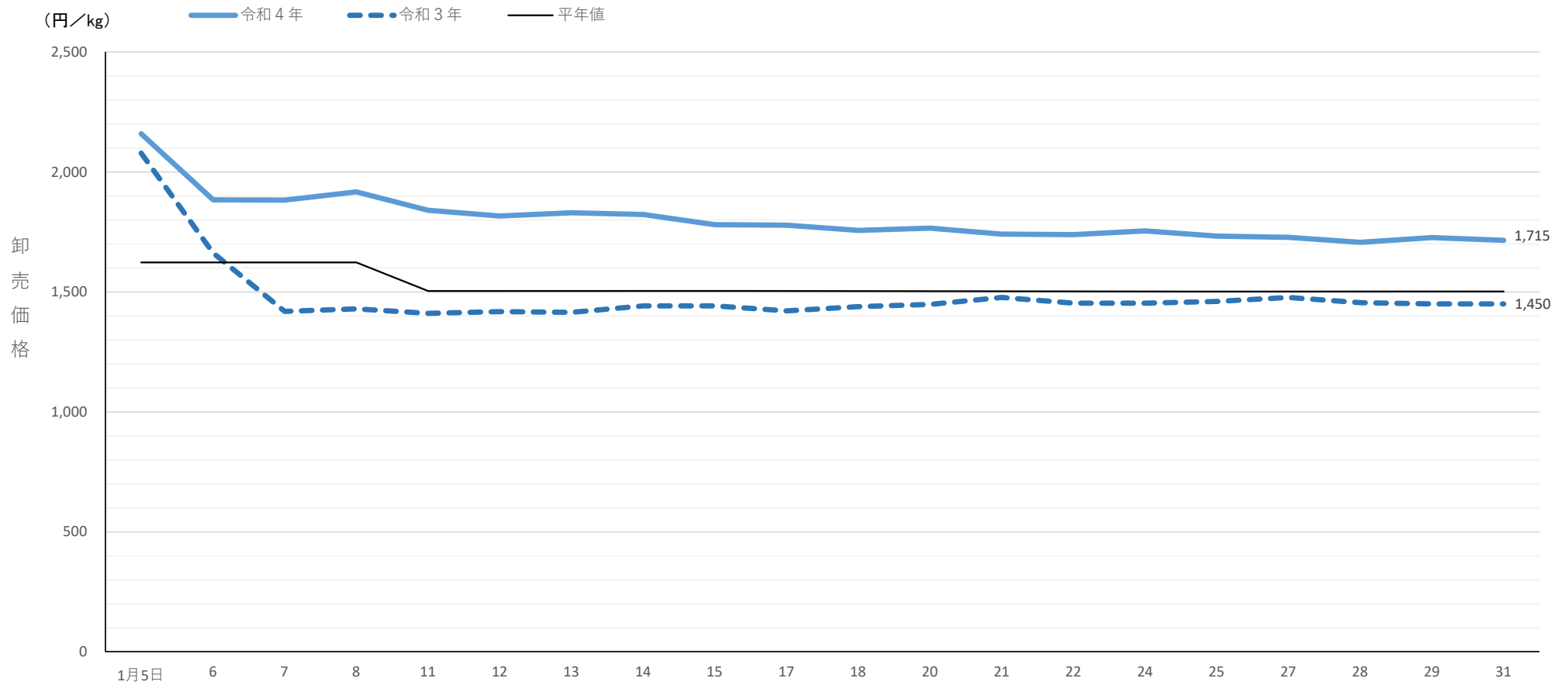


資料:農林水産省統計部「青果物卸売市場調査(日別調査)」

(利用上の注意)

- 注:1 調査対象市場は、東京都中央卸売市場 豊洲市場、大田市場、豊島市場、淀橋市場です。
- :2 卸売価格には輸入品が含まれます。
- :3 卸売価格は加重平均値(取引総価額/取引総重量)です。
- :4 当該期間内の開市日については年により異なる場合があります、前年と当年の対象日は必ずしも一致しません。
- :5 青果物卸売市場調査(日別調査)のデータが更新された場合には、随時その結果を反映しています。
- :6 価格は税込価格(軽減税率対象品目のため8%)です。
- :7 平年値は過去5か年の旬別卸売価格の平均値です。

# いちご卸売価格(東京中央卸売市場)の推移

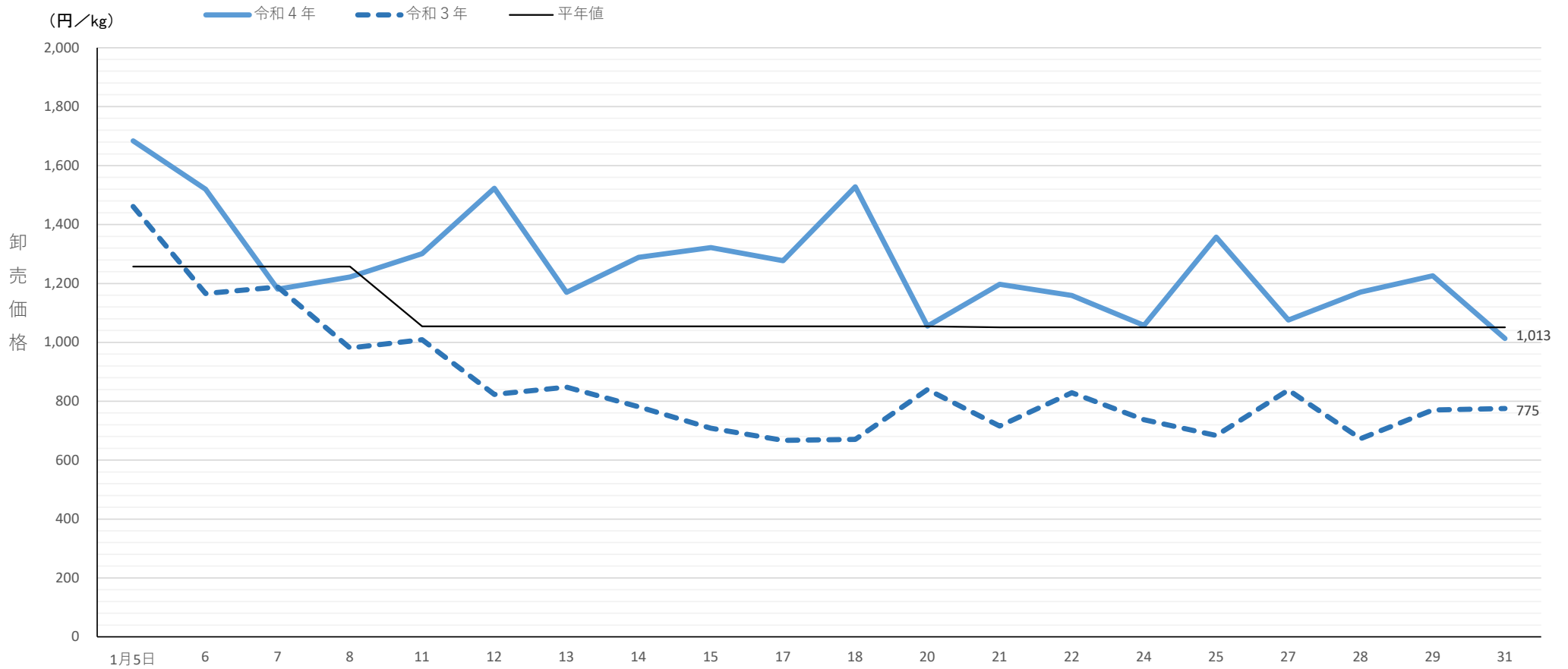


資料:農林水産省統計部「青果物卸売市場調査(日別調査)」

(利用上の注意)

- 注:1 調査対象市場は、東京都中央卸売市場 豊洲市場、大田市場、豊島市場、淀橋市場です。
- :2 卸売価格は国産品の価格です。
- :3 卸売価格は加重平均値(取引総価額/取引総重量)です。
- :4 当該期間内の開市日については年により異なる場合があります、前年と当年の対象日は必ずしも一致しません。
- :5 青果物卸売市場調査(日別調査)のデータが更新された場合には、随時その結果を反映しています。
- :6 価格は税込価格(軽減税率対象品目のため8%)です。
- :7 平年値は過去5か年の旬別卸売価格の平均値です。

# メロン卸売価格(東京中央卸売市場)の推移



資料:農林水産省統計部「青果物卸売市場調査(日別調査)」

(利用上の注意)

- 注:1 調査対象市場は、東京都中央卸売市場 豊洲市場、大田市場、豊島市場、淀橋市場です。
- :2 卸売価格は国産品の価格です。
- :3 卸売価格は加重平均値(取引総価額/取引総重量)です。
- :4 当該期間内の開市日については年により異なる場合があります、前年と当年の対象日は必ずしも一致しません。
- :5 青果物卸売市場調査(日別調査)のデータが更新された場合には、随時その結果を反映しています。
- :6 価格は税込価格(軽減税率対象品目のため8%)です。
- :7 平年値は過去5か年の旬別卸売価格の平均値です。