



第3章

農村の振興



第1節 田園回帰の動向

中山間地域¹を始めとする農村では、高齢化・人口減少が進行している一方で、近年、「田園回帰」による人の流れが全国的な広がりを持ちながら継続しており、農村の持つ価値や魅力が再評価されています。新型コロナウイルス感染症の感染拡大も、地方移住への関心の高まりを後押ししていると考えられます。

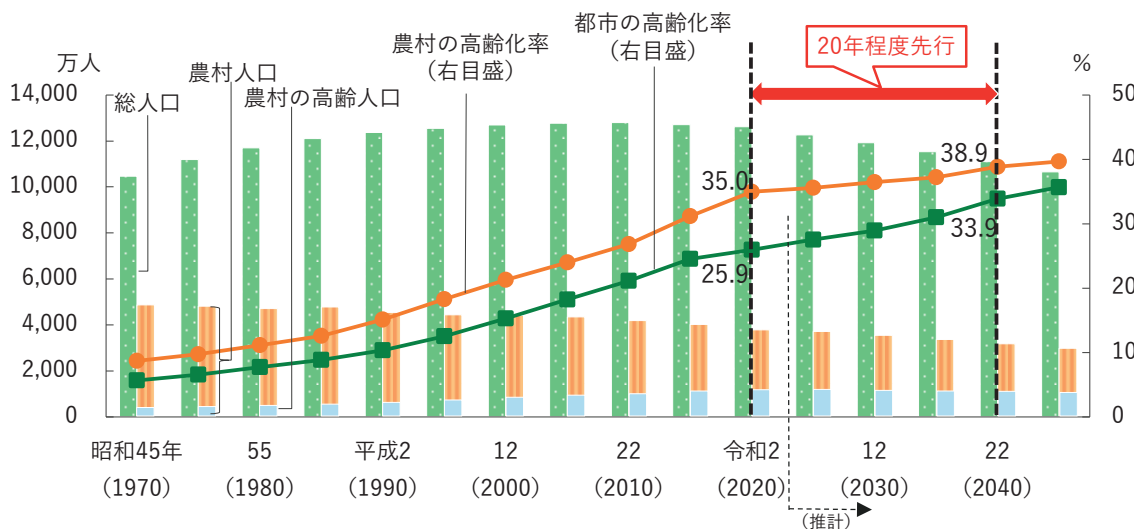
本節では、このような中での農村の現状と田園回帰の動向について紹介します。

(農村では高齢化・人口減少が都市に先駆けて進行)

国土の大宗を占める農村は、国民に不可欠な食料を安定供給する基盤であるとともに、農業・林業など様々な産業が営まれ、多様な地域住民が生活する場でもあり、さらには、国土の保全や水源の涵養^{かんよう}など多面的機能²が発揮される場でもあることから、その振興を図ることが重要です。

一方、農村において、高齢化・人口減少が都市に先駆けて進行しており、農村の高齢化率は令和2(2020)年時点で35.0%であり、都市部よりも20年程度先行しています(図表3-1-1)。農村の人口における65歳以上の割合を都道府県別に見ても、平成22(2010)年では全ての都道府県が35%未満でしたが、令和2(2020)年では35%以上が27都道府県となっており、高齢化が進行していることがうかがえます(図表3-1-2)。

図表 3-1-1 農村・都市部の人口と高齢化率



資料：総務省「国勢調査」、国立社会保障・人口問題研究所「日本の地域別将来推計人口(平成30(2018)年推計)」を基に農林水産省作成

注：1) 国勢調査における人口集中地区を都市、それ以外を農村とした。

2) 高齢化率とは、総人口に占める高齢人口(65歳以上の高齢者)の割合

3) 昭和45(1970)～令和2(2020)年は「国勢調査」、令和7(2025)～令和27(2045)年は「日本の地域別将来推計人口(平成30(2018)年推計)」を基に作成

4) 令和2(2020)年までの高齢化率は、分母から年齢不詳人口を除いて算出

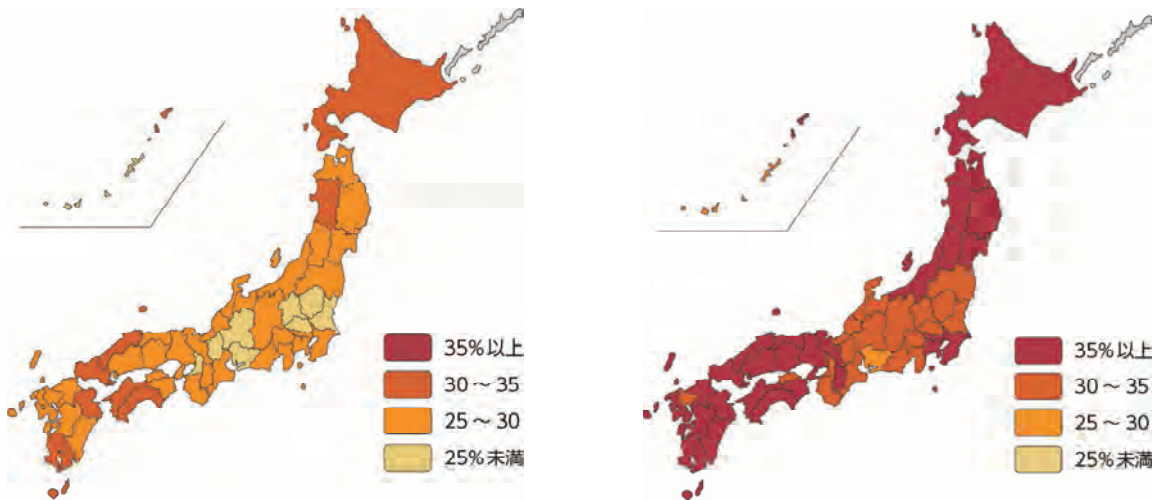
¹ 用語の解説2(7)を参照

² 用語の解説4を参照

図表3-1-2 農村における65歳以上の人口の割合(都道府県別)

(平成22(2010)年)

(令和2(2020)年)



資料：総務省「国勢調査」を基に農林水産省作成

注：1) 国勢調査における人口集中地区以外を農村としている。

2) 分母から年齢不詳人口を除いて算出

また、我が国の令和2(2020)年の農業地域類型別の人口は、都市的地域¹で1億85万人、平地農業地域²で1,086万人、中間農業地域³で984万人、山間農業地域⁴で311万人と推計され、約8割が都市的地域に集中している状況です(図表3-1-3)。さらに、平成22(2010)年から令和2(2020)年までの10年間の人口の推移について、都市的地域では横ばいですが、平地農業地域では9%、中間農業地域では14%、山間農業地域では20%減少しており、中山間地域では都市的地域に先行して人口減少が進んでいることがうかがえます。

図表 3-1-3 農業地域類型別の人口の推移(推計)

(千人、%)

	2010年		2020年(推計)		増減数(率)
	人口	構成比	人口	構成比	
都市的地域	100,880	78.8	100,847	80.9	▲33(0.0)
平地農業地域	11,906	9.3	10,864	8.7	▲1,042(▲8.8)
中間農業地域	11,407	8.9	9,837	7.9	▲1,570(▲13.8)
山間農業地域	3,865	3.0	3,108	2.5	▲757(▲19.6)
計	128,057	100.0	124,656	100.0	▲3,401(▲2.7)

資料：農林水産政策研究所「農山村地域の人口動態と農業集落の変容-小地域別データを用いた統計分析から-」を基に農林水産省作成

¹ 用語の解説 2(7)を参照

² 用語の解説 2(7)を参照

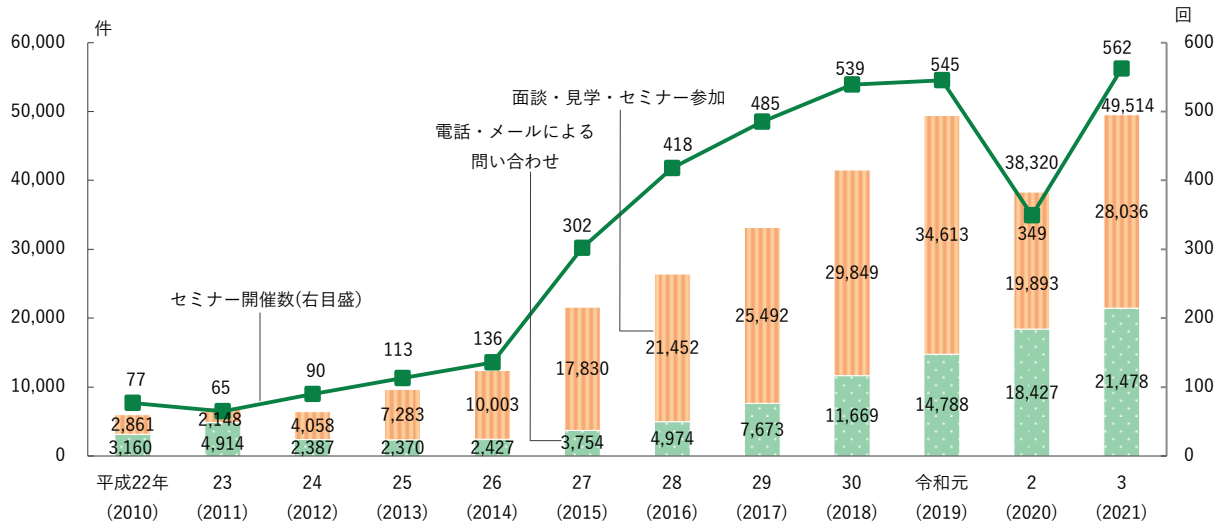
³ 用語の解説 2(7)を参照

⁴ 用語の解説 2(7)を参照

(若い世代等を中心に田園回帰の動きも拡大傾向)

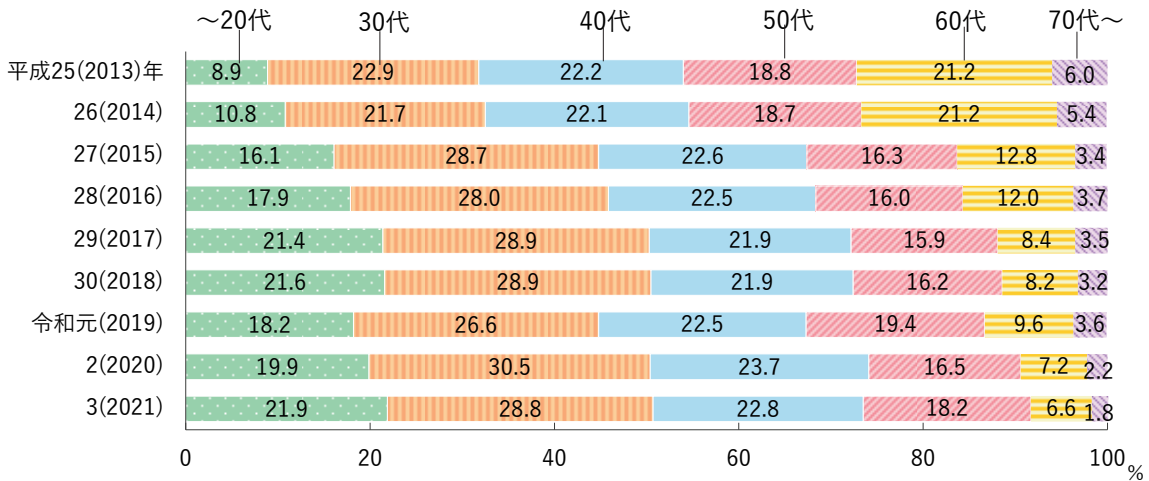
地方暮らしやUIJターンを希望する人のための移住相談を行っているNPO法人¹ふるさと回帰支援センター(以下「ふるさと回帰支援センター」という。)への相談件数は、近年増加傾向で推移しています。令和3(2021)年の相談件数は前年から29%増加し、過去最高の4万9,514件となりました(図表3-1-4)。相談者について年齢階層別に見ると、近年は20代から30代までの問い合わせの割合が約半数で推移しています(図表3-1-5)。

図表 3-1-4 ふるさと回帰支援センターへの来訪者・問い合わせ数



資料：ふるさと回帰支援センター資料を基に農林水産省作成

図表 3-1-5 年代別のふるさと回帰支援センター利用者割合



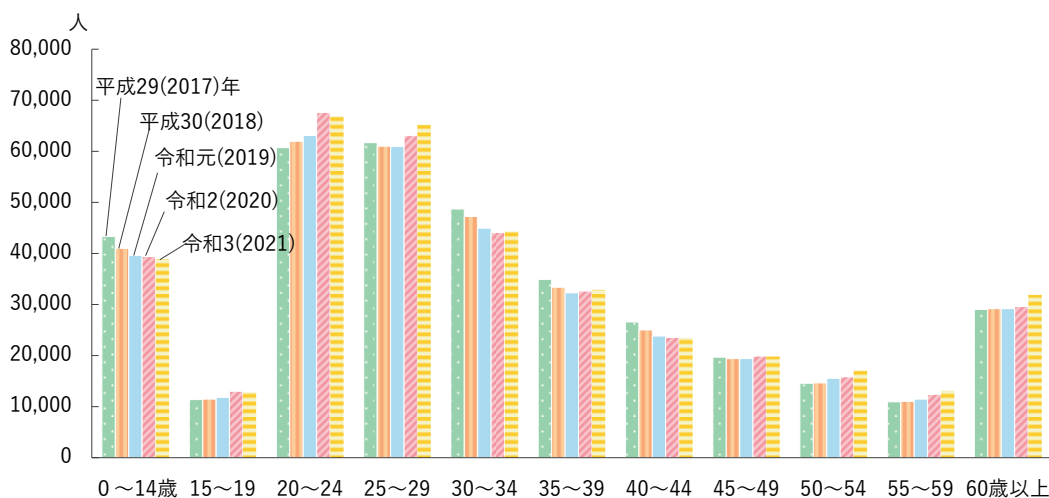
資料：ふるさと回帰支援センター資料を基に農林水産省作成

¹ 用語の解説3(2)を参照

また、総務省の「住民基本台帳人口移動報告」を見ると、東京圏からの年齢階層別の転出者数は、15～29歳と50歳以上では増加傾向で推移しています(図表3-1-6)。さらに、令和3(2021)年6～8月に内閣府が行った調査によると、都市住民の26.6%が農山漁村地域へ移住願望が「ある」、「どちらかというところ」と回答しています(図表3-1-7)。年齢階層別の割合を見ると、18～29歳で37.3%、50～59歳で34.5%と高くなっています。

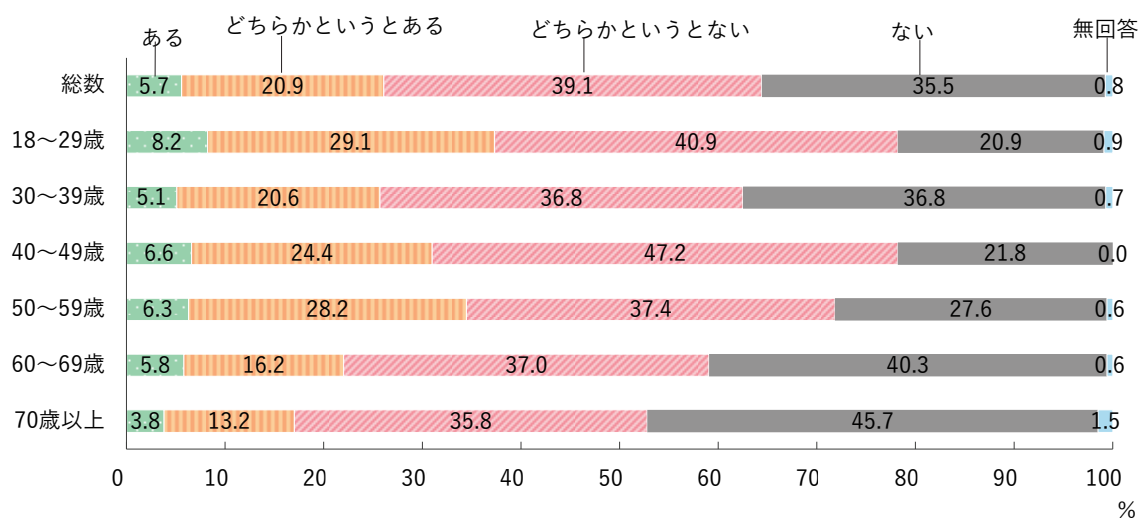
これらのことから、若い世代や50代を中心に、気候、自然に恵まれたところや都会の喧噪から離れた静かなところで暮らしたいという田園回帰の意識が高まっていることがうかがわれます。新型コロナウイルス感染症の感染拡大によりテレワークが普及していること等も、地方移住への関心の高まりを後押ししていると考えられます。

図表 3-1-6 東京圏の年齢階層別転出者数



資料：総務省「住民基本台帳人口移動報告」を基に農林水産省作成
 注：1) 東京圏は埼玉県、千葉県、東京都、神奈川県のみ
 2) 日本人のみの算出結果

図表 3-1-7 都市住民の農山漁村地域への移住願望の有無



資料：内閣府「農山漁村に関する世論調査」(令和3(2021)年10月公表)を基に農林水産省作成
 注：1) 令和3(2021)年6～8月に、全国18歳以上の日本国籍を有する者3千人を対象として実施した郵送とインターネットによるアンケート調査(有効回収数は1,655人)
 2) 居住地域の認識について「都市地域」、「どちらかというところ」と回答した者に対する、「農山漁村地域に移住してみたいという願望があるか」の質問への回答結果(回答総数は1,036人)