

経営所得安定対策等の概要

関東農政局

「経営所得安定対策」では、担い手農家の経営の安定に資するよう、諸外国との生産条件の格差から生ずる不利を補正する交付金（ゲタ対策）と、農業経営のセーフティネットとして、当年産の収入が減少した場合に、その減少額を補てんする交付金（ナラシ対策）を措置しています。

また、麦、大豆、米粉用米等の戦略作物の本作化や、水田の畑地化を推進する水田活用の直接支払交付金を措置しています。

米・麦・大豆などを生産する農業者の皆様におかれましては、これらの対策を十分に活用いただき、需要に応じた生産・販売に積極的に取り組むことにより、農業経営の安定を図って下さるよう、よろしくお願ひします。

1. 畑作物の直接支払交付金（ゲタ対策）

交付対象者

認定農業者、集落営農、認定新規就農者
※ いずれも規模要件はありません

対象作物

麦、大豆、そば、なたね
※ ビール用麦等、黒大豆、種子用は対象外

数量払

生産量と品質に応じて交付

交付単価は品質区分に応じて設定

交付単価は令和5年～7年産に適用

交付単価は、令和5年産から、消費税の課税事業者向け単価と免税事業者向け単価に分かれます。

このことから、免税事業者向けの単価を申請する方は、収入・売上が1千万円以下であることを確認するために、2年前（2期前）の確定申告書等の提出が必要となります。

【令和5年産の平均交付単価】

対象作物	平均交付単価	
	課税事業者	免税事業者
小麦	5,930円/60kg	6,340円/60kg
二条大麦	5,810円/50kg	6,160円/50kg
六条大麦	4,850円/50kg	5,150円/50kg
はだか麦	8,630円/60kg	9,160円/60kg
大豆	9,430円/60kg	9,840円/60kg
そば	16,720円/45kg	17,550円/45kg
なたね	7,710円/60kg	8,130円/60kg

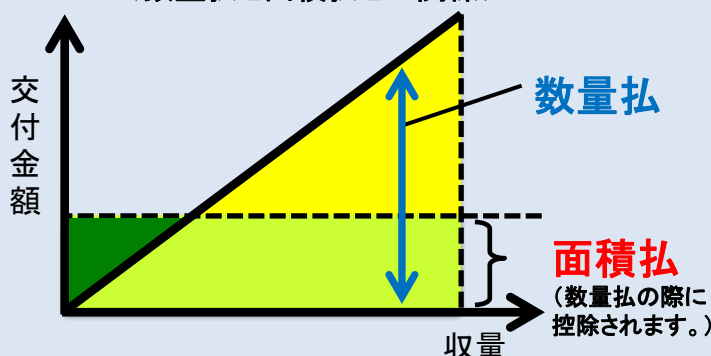
面積払（営農継続支払）

当年産の作付面積に応じて、数量払の先払いとして交付

2.0万円/10a
(そばは、1.3万円/10a)

※ 面積払は、自然災害により当年産の栽培の継続を断念せざるを得ない場合にあって、交付されます。

<数量払と面積払との関係>



2. 米・畑作物の収入減少影響緩和交付金（ナラシ対策）

交付対象者

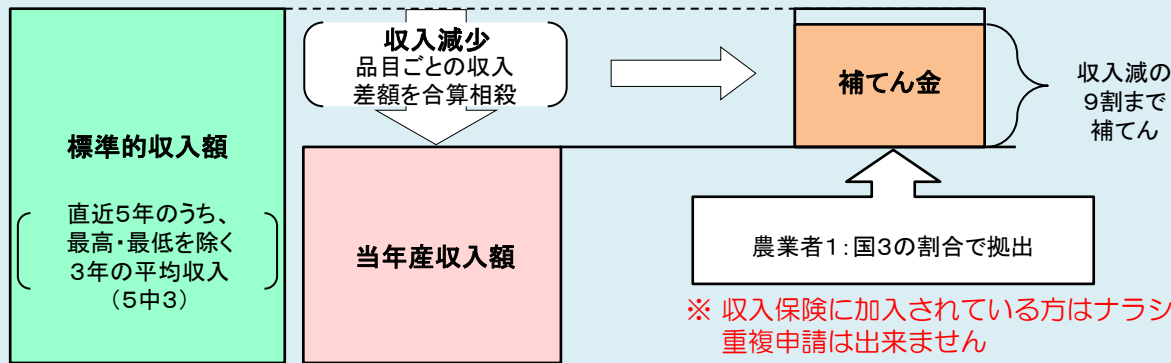
認定農業者、集落営農、認定新規就農者
※ いずれも規模要件はありません

対象作物

米、麦、大豆
※ ビール用麦等、黒大豆、種子用は対象外

- ・ 農業者の米、麦、大豆の当年産の販売収入の合計（当年産収入額）が、標準的収入額を下回った場合に、その差額の9割を補てんします。（積立金は、掛け捨てではありません）
- ・ 補てんの財源は、**農業者と国が1対3の割合で負担**します。
- ・ 令和5年産の交付金は、令和6年5月～6月頃に支払います。

〔都道府県等地域単位で算定〕



米を生産する予定の農業者は、**加入申請時（生産年の6月30日まで）**に、「**出荷・販売契約数量等報告書（新様式）**」の提出が必要です。

3. ゲタ対策及びナラシ対策の交付対象者

○ 認定農業者になるには

自らが行う農業経営の5年後の目標やその達成に向けた取組等を内容とする「農業経営改善計画」を作成し、その計画を認定庁*が審査し、認定します。

農業者自らが「農業経営改善計画」を作成

認定庁へ申請

認定庁が認定

認定農業者



○ 認定新規就農者になるには

経営を開始してから5年後の目標やその達成に向けた取組等を内容とする「青年等就農計画」を作成し、その計画を市町村が審査し、認定します。

新規就農者自らが「青年等就農計画」を作成

市町村へ申請

市町村が認定

認定新規就農者



6月30日までに認定農業者・認定新規就農者になっていただくか、集落営農の組織化や集落営農への参加が必要となります。

○ 集落営農を組織するには

集落営農の要件については、現場実態を踏まえて、以下の2要件を満たすものが対象となります。

1. 組織の規約の作成

代表者、構成員、総会、農用地や農業用機械等の利用・管理に関する事項等を定めた組織の規約を作成する。

2. 対象作物の共同販売経理の実施

- ① 集落営農の口座を設ける。
- ② 対象品目について組織名義で出荷する。
- ③ その販売代金等を組織の口座で受け取り、費用控除後に生じた利益を販売や出荷をしたすべての構成員に対して配分する。



「農業経営の法人化」及び「地域における農地利用の集積」について

市町村にゲタ・ナラシ対策への加入を申し出ただき、市町村が確実に行われると判断すれば、要件を満たしているものとしますので、詳しくは最寄りの市町村にご相談ください。

※ 認定庁

市町村

営農範囲が単一市町村の区域内のケース

県

営農範囲が市町村をまたがるケース

国

営農範囲が県をまたがるケース

4. 水田活用直接支払交付金

交付対象者

支援の対象となる農業者は、販売目的で対象作物を交付対象水田で生産（耕作）する販売農家・集落営農

交付対象水田

- ① たん水設備（畦畔等）や用水路等を有しない農地は交付対象外
- ② 現場の課題を検証しつつ、5年間で一度も水張り（水稻作付が基本）が行われない農地は令和9年度以降は交付対象としない方針

① 戦略作物助成

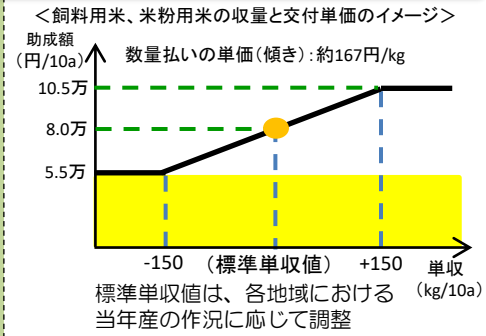
対象作物※1	交付単価
麦、大豆、飼料作物※2	3.5万円/10a※3
WCS用稲	8.0万円/10a
加工用米	2.0万円/10a
飼料用米、米粉用米	収量に応じ、5.5万円～10.5万円/10a※4

※1：基幹作のみ対象

※2：飼料用とうもろこしを含む

※3：多年生牧草について、当年産において播種を行わず収穫のみを行う年は1.0万円/10aで支援

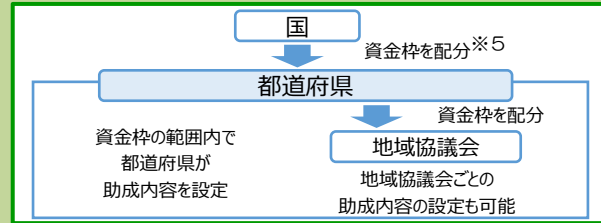
※4：飼料用米の一般品種について、令和5年度については従来と同様。令和6年度から標準単価を段階的に引き上げ、令和8年度において標準単価6.5万円/10a（5.5～7.5万円/10a）とする。



② 産地交付金

当年産の以下の取組に応じて資金枠を追加配分

対象となる取組	配分単価
そば、なたね、新市場開拓用米、地力増進作物の作付（基幹作のみ）	2.0万円/10a
新市場開拓用米の複数年契約（3年以上の新規契約分を令和5年に配分）	1.0万円/10a



※5：作付転換の実績や計画等に基づき配分

③ 都道府県連携型助成

都道府県が転換作物を生産する農業者を独自に支援する場合に、農業者ごとの前年度からの拡大面積に応じて、都道府県の支援単価と同額（上限：0.5万円/10a）で国が追加的に支援します。

④ コメ新市場開拓等促進事業

産地と実需者との連携の下、新市場開拓用米等の低コスト生産等の取組を行う農業者を支援します。※6

- ・対象作物：新市場開拓用米、加工用米、米粉用米※7
- ・支援単価：4.0万円/10a、3.0万円/10a、9.0万円/10a

※6：予算の範囲内で、助成対象となる地域農業再生協議会を決定

※7：米粉用米（パン・めん用の専用品種）が対象

⑤ 畑地化促進事業（令和4年度補正予算と併せて実施）

水田を畑地化し、高収益作物やその他の畑作物の定着等を図る取組等を支援します。

対象となる支援内容

① 畑地化支援※8	高収益作物 : 17.5万円/10a 畑作物※9 : 14.0万円/10a
② 定着促進支援（①とセット）※10	ア 高収益作物 2万円（3万円※11）/10a×5年間 または 10.0万円（15.0万円※11）/10a（一括） イ 畑作物※9 2万円/10a×5年間 または 10.0万円/10a（一括）
③ 産地づくり体制構築等支援（①とセット）	
④ 子実用とうもろこし支援（1万円/10a）	

※8：令和5年度における取組が対象畑地化の取組は、交付対象水田から除外する取組を指す。（地目の変更を求めるものではない。）

※9：対象作物は、麦、大豆、飼料作物（牧草等）、子実用とうもろこし、そば等

※10：令和4年度又は令和5年度において畑地化した面積全体が対象

※11：加工・業務用野菜等の場合

⑥ 畑作物産地形成促進事業（令和4年度補正予算）

需要拡大が期待される畑作物を生産する農業へと転換するため、実需者ニーズに応じた価格・品質等に対応するために必要となる低コスト生産等の取組を行う農業者の皆様に支援

- ・対象作物：麦、大豆、高収益作物（加工・業務用野菜など）、子実用とうもろこし
- ・支援単価：4.0万円/10a
- ・加算措置：令和6年に畑地化に取組む場合、0.5万円/10a加算する。（畑地化加算）

5. 小麦・大豆の国産化の推進

産地と実需が連携して行う麦・大豆の国産化を推進するため、水田・畑地を問わず、ブロックローテーションや営農技術・機械の導入等による生産性向上や増産を支援します。（令和4年度補正予算と併せて実施）

（1）麦・大豆生産技術向上事業

- 生産性向上の推進：団地化の推進等に必要な話し合い、ほ場の簡易な改修・点検、ほ場地図のデジタル化等に要する費用を実費で支援します。
- 営農技術等の導入：生産性の向上に向けた技術や品種を導入する場合、その内容に応じて1.0万円/10a以内で定額支援します。

（2）麦・大豆機械導入対策

- 機械・施設の導入：生産拡大に必要な機械・施設の導入を支援します。
※ 補助率は1/2以内、5,000万円未満の機械・施設の導入が支援対象となります。

詳細は、下記よりご確認ください。



（【事業のご案内】小麦・大豆の国産化の推進について）

6. 加入申請手続き等について

◆ 提出していただく主な書類

- 1 経営所得安定対策等交付金を申請する書類（交付申請書）
- 2 営農計画を示した書類（営農計画書等）
- 3 交付金の振込口座を届け出る書類（振込口座届出書）



◆ 申請をオンラインで行うことができる 農林水産省共通申請サービス (eMAFF) が始まります！

オンライン申請を行うためには、以下の手順に沿ってIDを登録する必要があります。

- ① 最初に、gBizIDを登録します。
以下のサイトにアクセスし、必要事項を記入の上、gBizIDを登録してください。



gBizIDホームページ
<https://gbiz-id.go.jp/>

- ② gBizIDを用いてeMAFFへアクセスします。
必要事項を記入の上、eMAFFで利用する申請者用のIDを登録してください。



共通申請サービス
<https://e.maff.go.jp/>

- ③ eMAFFへのID登録を行った後、身分証明書を持参の上、最寄りの地域農業再生協議会にお越しください。
本人確認が終了次第、eMAFFの利用が可能となります。

詳しくは、地域農業再生協議会（市町村・JA等）へご相談ください。

7. 交付金の交付スケジュールについて(予定)

	令和5年										令和6年						
	4月	5月	6月	7月	8月	9月	10月	11月	12月	1月	2月	3月	4月	5月	6月		
申請手続 交付金の 交付	↓ 交付申請書、 営農計画書等 の受付			対象作物の作付確認、数量払の数量確認													
				ゲタ対策の数量払の交付（大豆・そば以外）													
				ゲタ対策の数量払の交付（大豆・そば）													
				ゲタ対策の 面積払の交付													
				水田活用の直接支払交付金の交付													
	↓ ナラシ対策の 積立て申出													↓ 交付 申請		↓ ナラシ対策の 交付金の交付	
↓ 積立金の納付																	

交付金の交付を受けるためには、対象作物ごとの出荷・販売状況がわかる書類（当年産の出荷販売伝票の写し等）及び農産物検査の結果又は品質区分等がわかる書類の提出が必要です。

※ 農産物検査の結果がわかる書類を「品質区分と同等のものであることを示す資料（ゲタ対策）」や「助成対象の米穀として販売された数量を確認できる資料（ナラシ対策、水田活用の直接支払交付金のうち加工用米・飼料用米・米粉用米）」に代えることが可能です。

令和6年1月より、従来の交付決定通知書等は、圧着式ハガキにて送付する予定です。

問い合わせ先

関東農政局 ○○県拠点 地方参事官室（☎012-345-6789）

お気軽に、無料電話相談

フリーダイヤル

サア

ミナハイロー

0120-38-3786

受付時間：平日9:00～17:00 自動的にお住まいの地方農政局等に繋がります。

ご注意：

・携帯電話、PHS、公衆電話及びIP電話など一部の電話ではご利用いただくことができません。
また、非通知設定のお電話からはお繋ぎできませんので、お手数ですが番号の前に「186」を押してお掛けください。
左記以外にも、最寄りの地方農政局等、地域農業再生協議会（市町村、JA等）までお気軽にご連絡ください。