統計をみよう

関東農政局統計部
平成24年8月7日

平成24年集落営農活動実態調査結果
（関東農政局管内　組替集計）

～「農産物の生産・販売を行っている集落営農」組織を対象とした
集落営農活動実態調査（平成24年3月1日現在）結果の概要～

平成２４年６月29日公表

農林水産省

図1　集落営農数の推移（関東農政局管内）

（集落営農実態調査　平成24年２月１日現在）

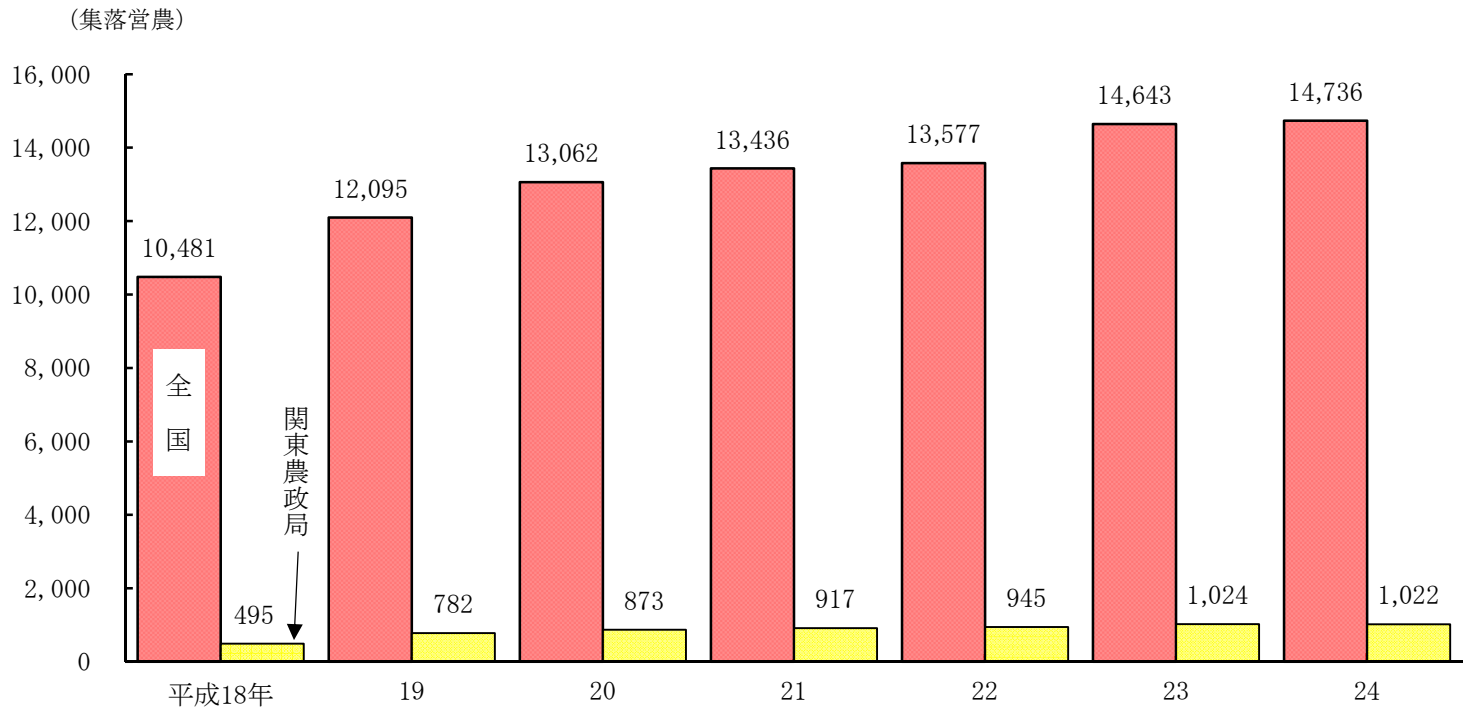

ポイント

・　関東農政局管内の集落営農数は1,022集落営農で、前年に比べ2集落営農（0.2%）減少したものの、全国では93集落営農（0.6%）増加した。

図2　集落営農の活動目的別集落営農数割合（複数回答）

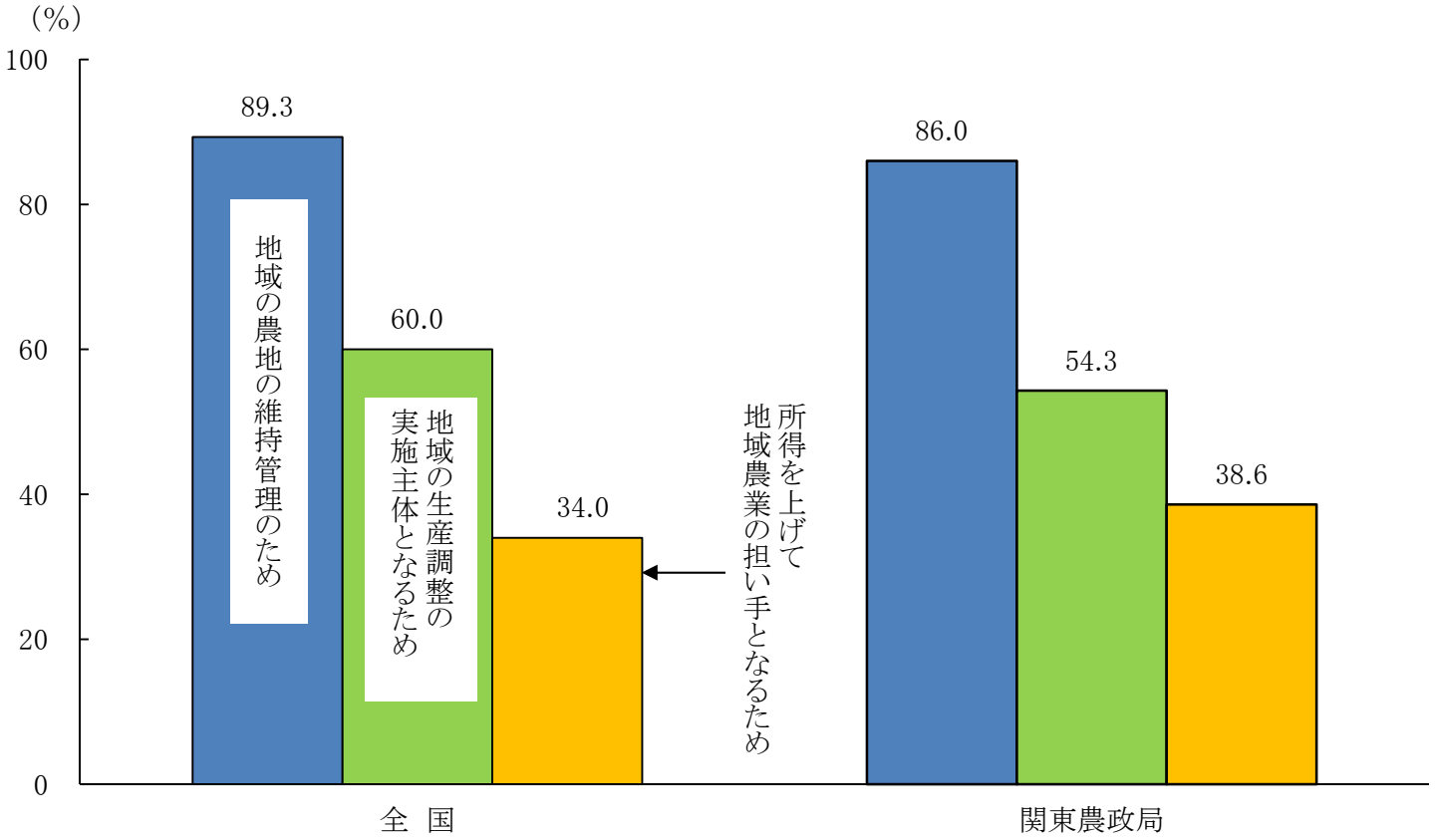

ポイント

・　関東農政局管内の集落営農の活動目的別集落営農数割合は、「地域の農地の維持管理のため」が86.0%と最も高く、次いで「地域の生産調整の実施主体となるため」が54.3%となっており、全国と同様の傾向となっている。

図3　オペレーター数の年齢別割合

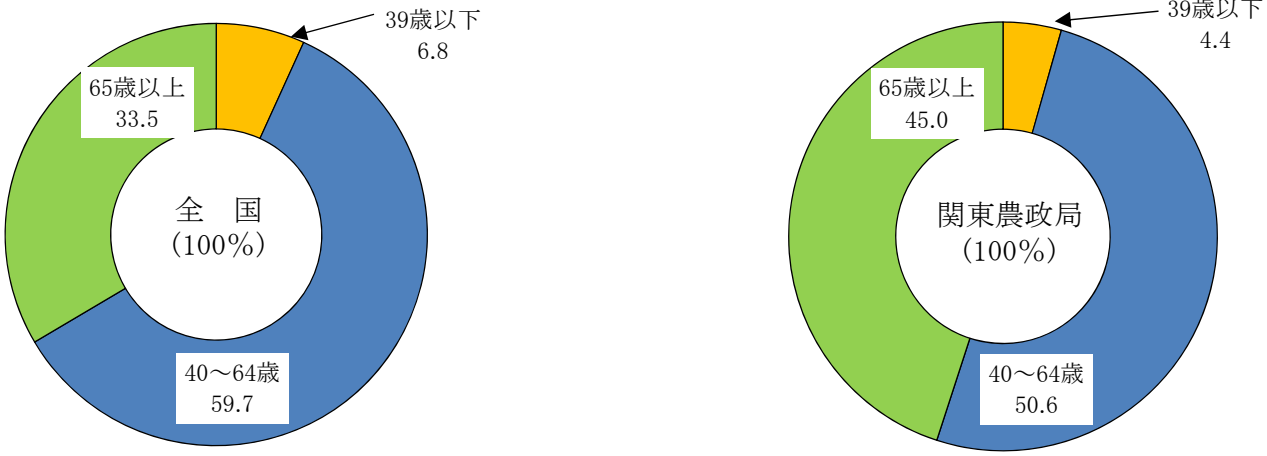

図4　おおむね5年先をみすえたオペレータ等の確保状況割合

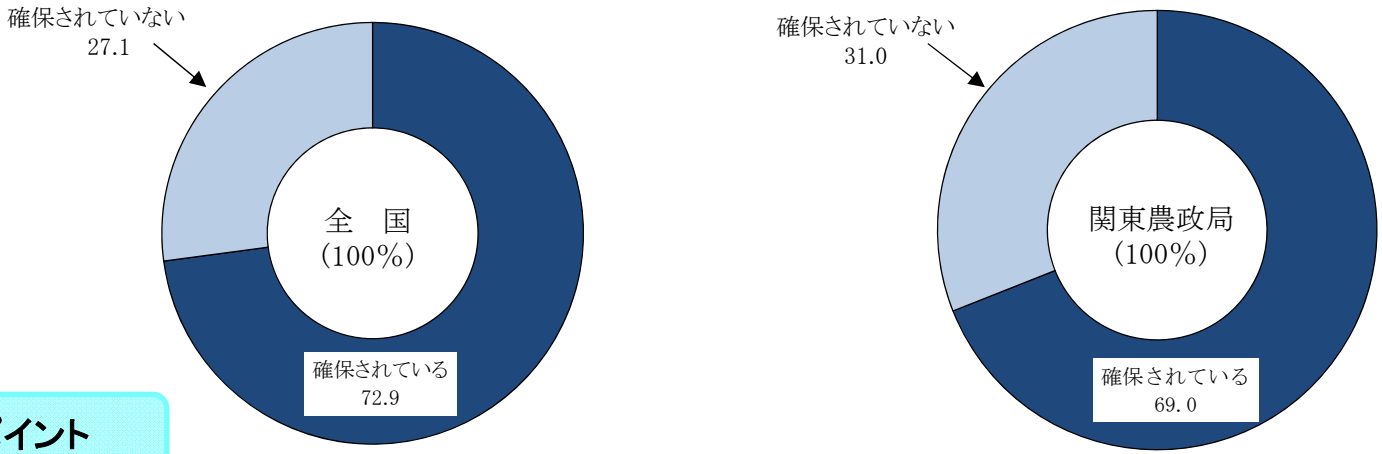

ポイント

- 関東農政局管内の農業用機械を操作するオペレーター数の年齢別割合は、「65歳以上」の割合が45.0%で、全国に比べ11.5ポイント高い。
- おおむね5年先のオペレーター等の確保状況は、69.0%が「確保されている」と回答。

図5　集落営農に参加する農家のうち、個別の農業経営による農産物販売収入のない農家が半数以上を占める割合別集落営農数割合

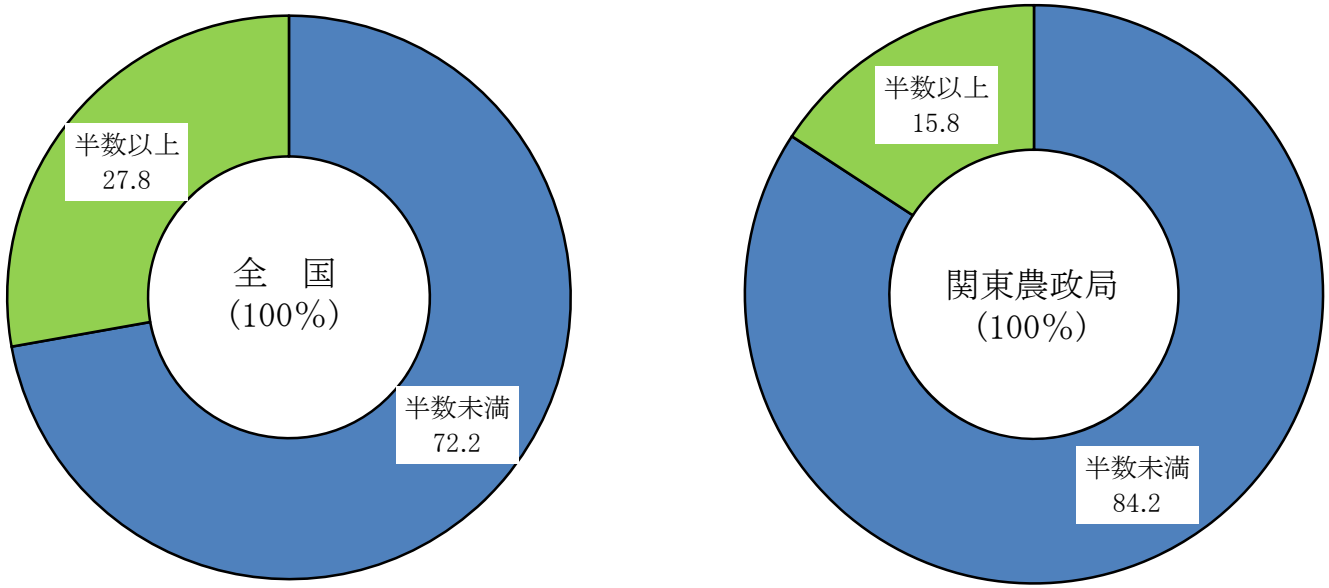

ポイント

・　集落営農に参加する農家のうち、個別の農業経営による販売収入のない農家が占める割合が半数以上である集落営農数割合は、関東農政局管内が15.8%で、全国に比べ12.0ポイント低い。
　このことから、管内の農家は集落営農へ参加しつつ、個別に農業生産活動を行っている割合が高い。

図6　生産農産物の主な組み合わせ別集落営農数割合

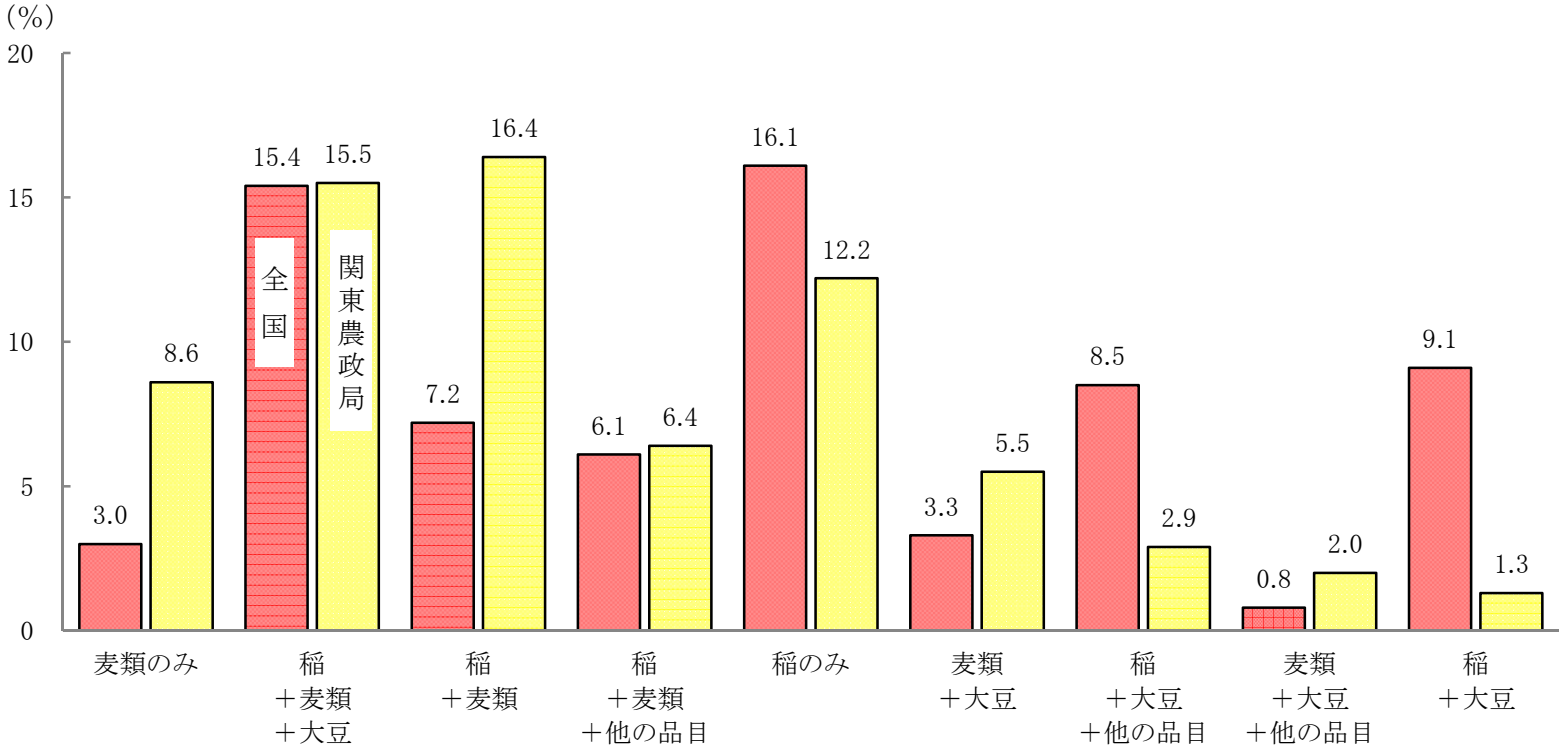

ポイント

・　関東農政局管内の生産農産物の主な組み合わせ別集落営農数割合は、「稲＋麦類」の組み合わせが16.4%で、全国に比べ9.2ポイント高い。
　一方、「稲+大豆」の組み合わせは1.3%で、7.8ポイント低い。

図7　総収入別集落営農数割合（農産物販売収入＋農作業受託料金収入＋各種交付金・補助金等）

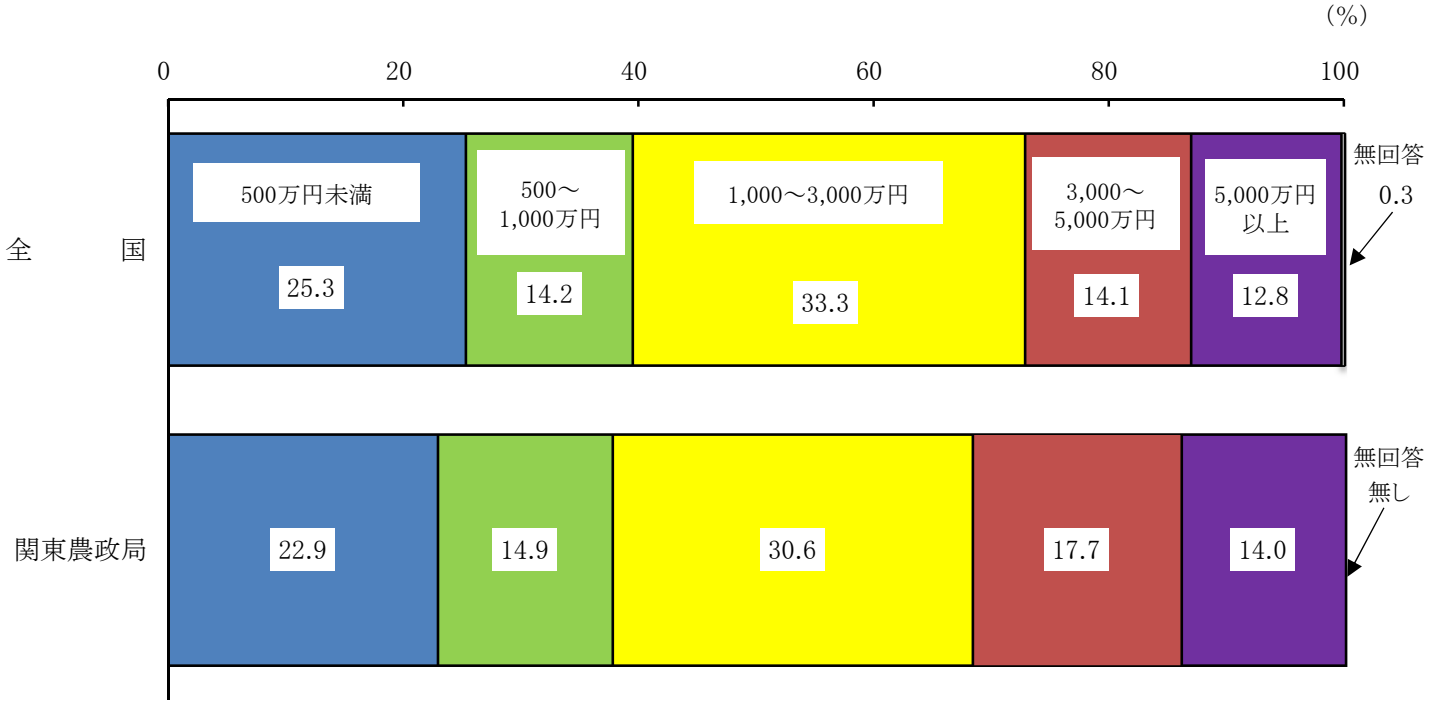

ポイント

- 関東農政局管内の総収入別集落営農数割合は、「1,000～3,000万円」が30.6%と最も高くなっている。
- 1,000万円以上の総収入がある集落営農は62.3%で、全国に比べわずかに高い。

図8　農産物販売収入別集落営農数割合

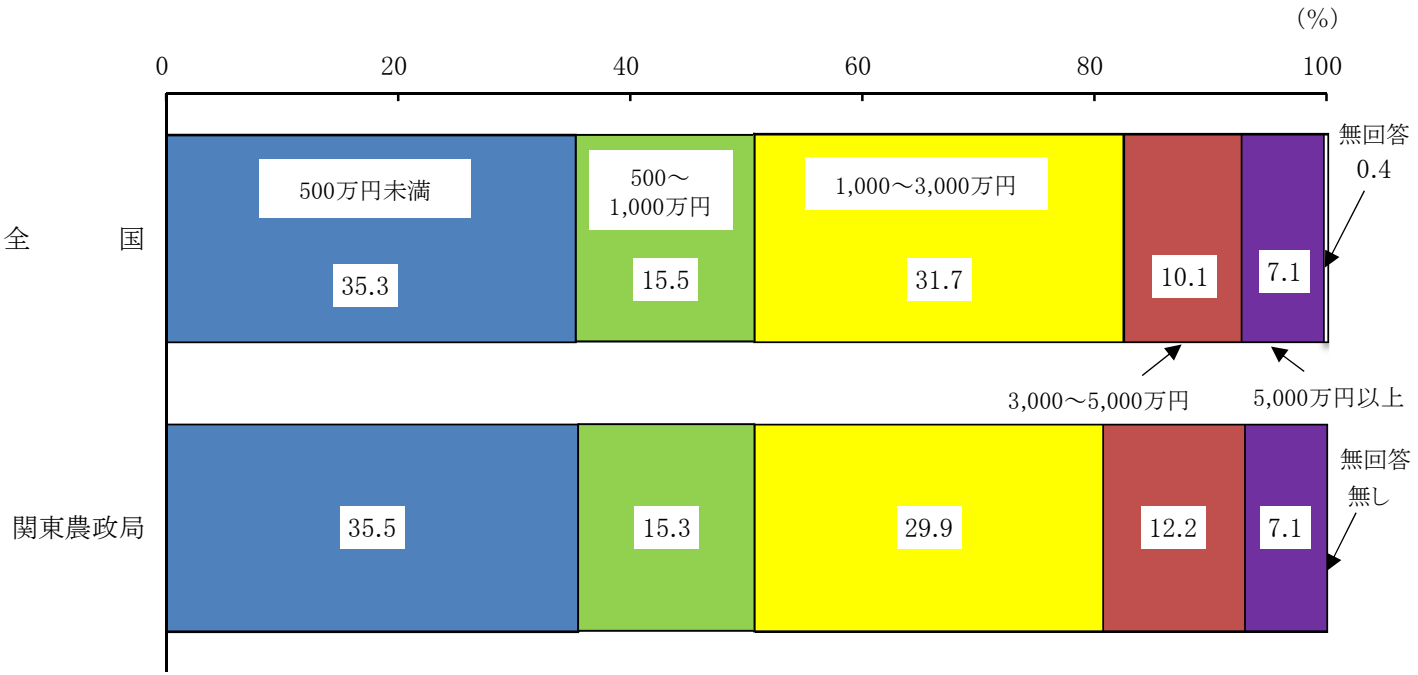

ポイント

・　関東農政局管内の農産物販売収入別集落営農数割合は、「500万円未満」35.5%と最も高く、次に「1,000～3,000万円」が29.9%となっている。

図9　所得の向上に向けた取組状況別集落営農数割合（複数回答）

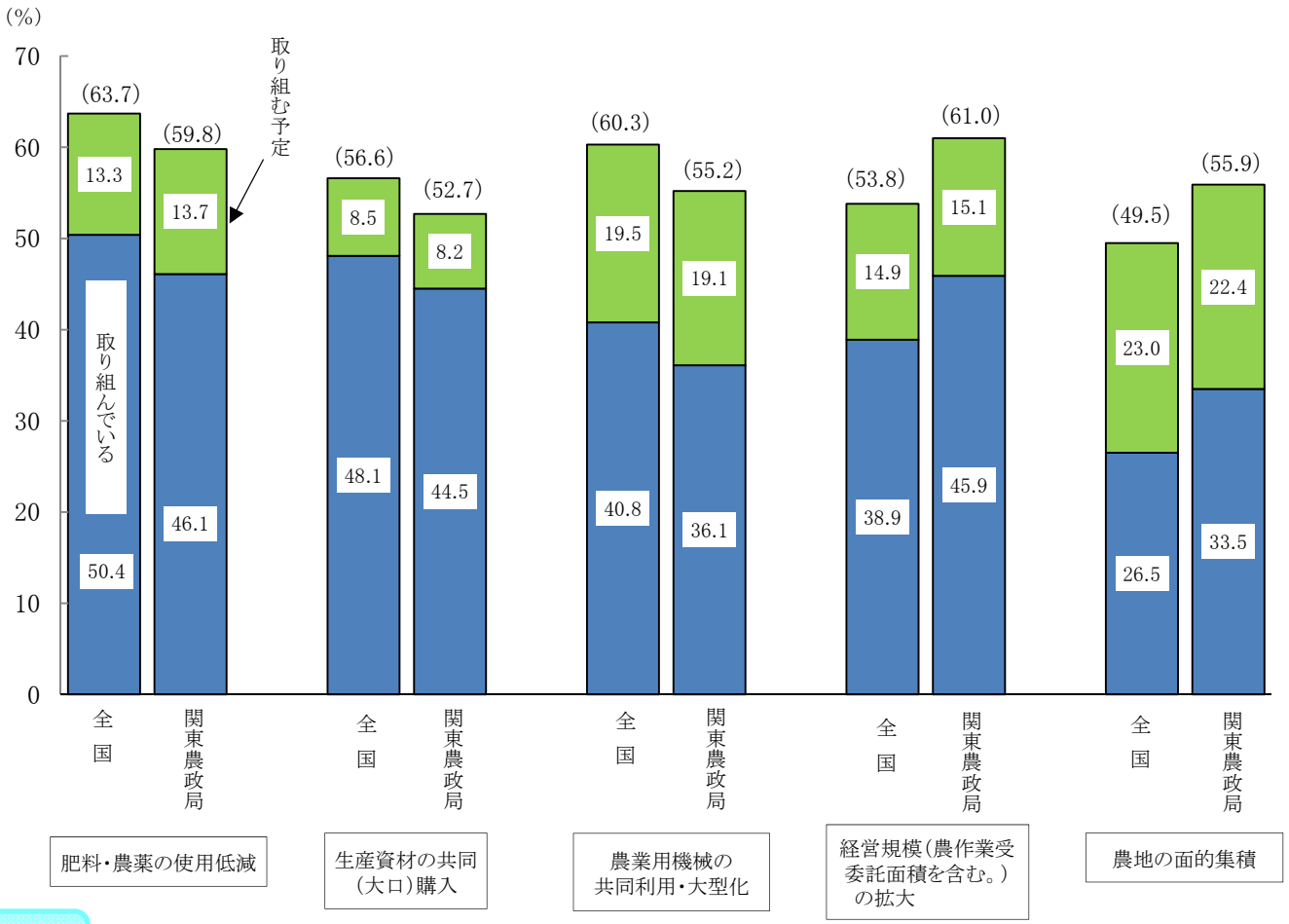

ポイント

・　関東農政局管内の所得の向上に向けた取組状況別集落営農数割合は、取り組む予定を含めた「経営規模の拡大」及び「農地の面的集積」の取り組みが、全国に比べて高くなっている。

図10　農業生産以外の事業で現在取り組でいる活動内容別集落営農数割合（複数回答）

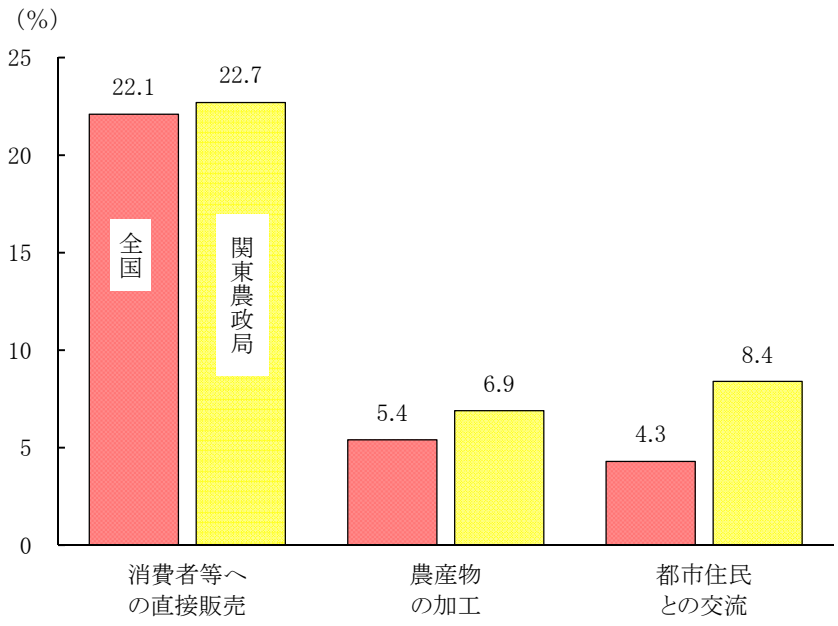

図11　農業生産以外の事業で今後取り組む予定の活動内容別集落営農数割合（複数回答）

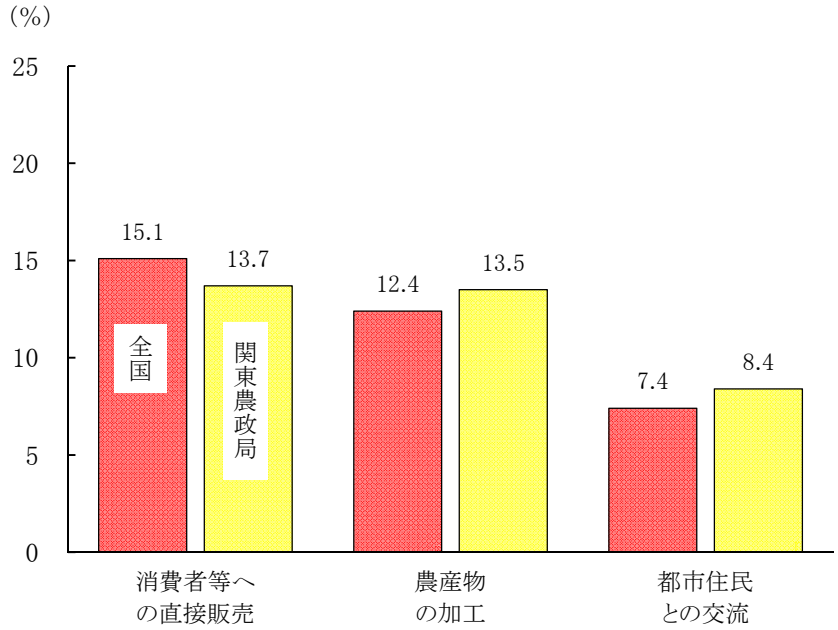

ポイント

・　関東農政局管内の現在取り組んでいる活動内容別集落営農数及び今後取り組む予定の活動内容別集落営農数割合は、「農産物の加工」及び「都市住民との交流」が、全国に比べて高くなっている。

調査の概要

１　調査対象

「集落営農実態調査」（平成24年２月１日現在）により把握した集落営農のうち、「農産物の生産・販売を行っている」10,692（関東農政局873）集落営農から任意に抽出された3,474（関東農政局519）集落営農の代表者を調査対象とした。（回収率85.1％（関東農政局86.9％））

２　調査時期

平成24年３月１日現在。

３　調査方法

調査は、地域センター等から調査対象に対して、調査票を郵送により配布・回収する自計調査の方法により行った。

４　推計方法

全国の推定値は、次に示す推計式により算出した全国農業地域別の推定値を合計することにより算出した。

関東農政局の推定値は、関東・東山の推定値及び静岡の推定値（下式に準じ、東海のN/ｎを適用し推計）を合計することにより算出した。

〔推定式〕

$$X = \frac{N}{n} \sum_{i=1}^{n} x_i$$

Ｘ：ｘの母集団合計の推定値
Ｎ：全国農業地域別の母集団の大きさ
ｎ：全国農業地域別の集計標本数
xi：ｉ番目集計標本のｘの調査値

５　実績精度

Ｐ３　図４の労働力が確保されている集落営農数割合の標準誤差率は以下のとおり。

単位：％

全　　国	関東農政局
1.1	2.2

６　統計数値

表示単位未満を四捨五入しているため、計と内訳が一致しない場合がある。