

近畿農業のすがた

○ 耕地面積及び農業産出額は全国の5%、農業経営体数は10%のシェア
地域の特色を活かし、各府県で多様な農業を展開

○ 農業産出額は5,661億円で、畜産の産出額が大きい兵庫県が1,850億円で最も多く、次いで果実の産出額が大半を占める和歌山県が1,286億円

○ 農業構造は小規模で副業的経営体が多いが、近年は団体経営体が増加傾向
滋賀県、兵庫県では水田地帯を中心に集落営農を展開

○ 水田農業は、滋賀県で水稻・麦・大豆の土地利用型農業、兵庫県では酒米の生産が盛ん

○ 野菜は、伝統野菜の生産が盛ん(近江の伝統野菜、京の伝統野菜、なにわの伝統野菜、大和野菜など)

○ 果樹は、和歌山県、奈良県で生産が盛ん
みかん、かき、うめの収穫量は和歌山県が全国1位

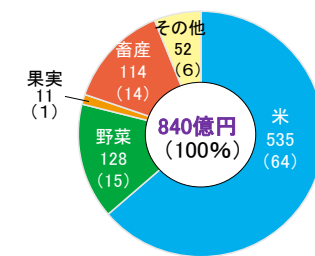
○ 畜産では素牛となる但馬牛、ブランド牛である神戸ビーフ、近江牛を生産

○ 地域資源を活用した農産物直売所や6次産業化の取組も多く、神戸ビーフやお茶をはじめとした農林水産物・食品の輸出が増加

京都府

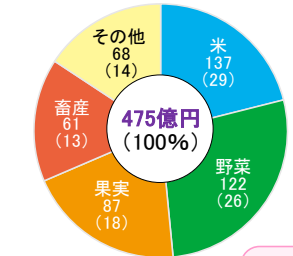
【豆類】 黒大豆、小豆
【野菜】 みずな、なす、ねぎ、万願寺甘とう*
【果樹】 くり、なし
【工芸農作物】 茶

滋賀県



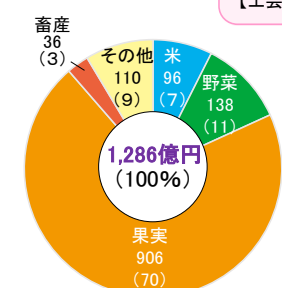
【米】 米 【豆類】 大豆
【麦類】 麦
【野菜】 かぶ、近江日野菜日野菜*
【工芸農作物】 茶 【畜産】 近江牛*

奈良県



【野菜】 大和野菜、いちご
【果樹】 かき
【花き】 きく(切り花)
【工芸農作物】 茶

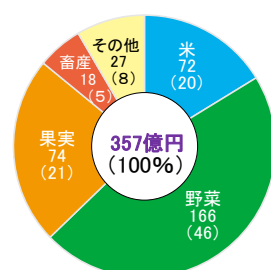
和歌山県



【野菜】 グリーンピース
【果樹】 みかん、かき、うめ、ハッサク(八朔)
【花き】 スターチス

大阪府

大阪府

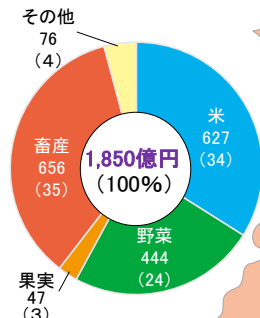


【野菜】 泉州水なす*、たまねぎ、しゅんぎく、ふき、みつば
【果樹】 ぶどう、いちじく

和歌山県

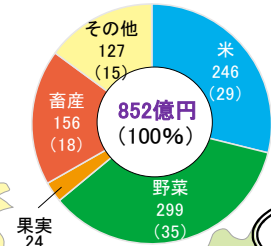


兵庫県

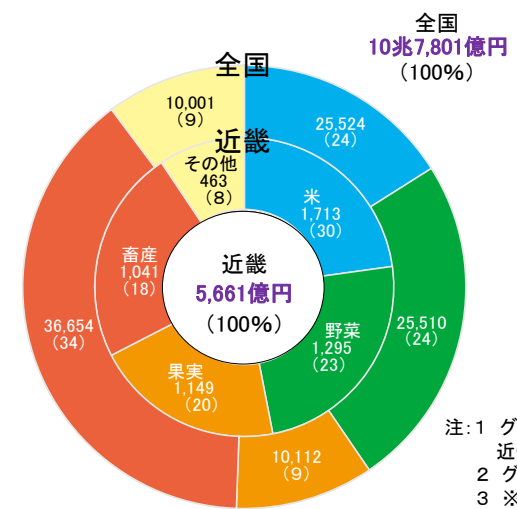


【米】 米(酒米含む)
【野菜】 たまねぎ、レタス
【畜産】 但馬牛*、神戸ビーフ*

京都府



兵庫県



注: 1 グラフは令和6年生産農業所得統計の数値であり、全国は農業総産出額、近畿及び各府県は農業産出額である。
2 グラフのその他は合計からその他以外を差し引き算出した値である。
3 *の品目は地理的表示(GI)登録産品である(令和8年4月時点)。
4 近畿の割合については、表示単位未満を四捨五入しているため、合計値と内訳の計が一致しない。

近畿の基本構造

- 農業経営体数は8万2,397経営体で、うち個人経営体数は7万9,108経営体、団体経営体数は3,289経営体。集落営農数は1,866集落営農。
- 耕地面積は21万1,200haで、そのうち78%が田。
- 基幹的農業従事者に占める65歳以上の割合は73%で、全国より3.7ポイント高い。

農業経営体数及び集落営農数

区分	近畿	全国	全国割合
農業経営体	82,397 経営体	836,054 経営体	9.9 %
個人経営体	79,108 経営体	795,828 経営体	9.9 %
主業経営体	13,047 経営体	190,054 経営体	6.9 %
副業的経営体	55,863 経営体	518,632 経営体	10.8 %
団体経営体	3,289 経営体	40,226 経営体	8.2 %
集落営農	1,866 集落営農	13,952 集落営農	13.4 %
1経営体当たり 経営耕地面積	1.6 ha	3.6 ha	—

資料：「2025年農林業センサス（令和7年2月1日現在）」、「集落営農実態調査（令和7年2月1日現在）」
注：1経営体当たり経営耕地面積＝農業経営体の経営耕地総面積／農業経営体のうち経営耕地のある経営体数

耕地面積

区分	近畿		全国	全国割合
	面積	構成比		
耕地面積	211,200 ha	100.0 %	4,272,000 ha	4.9 %
田	164,300 ha	77.8 %	2,319,000 ha	7.1 %
畑	46,900 ha	22.2 %	1,952,000 ha	2.4 %
普通畑	17,100 ha	8.1 %	1,118,000 ha	1.5 %
樹園地	29,400 ha	13.9 %	248,600 ha	11.8 %
牧草地	468 ha	0.2 %	585,900 ha	0.1 %

資料：「令和6年耕地及び作付面積統計」

基幹的農業従事者数（個人経営体）

区分	近畿	全国	全国割合
基幹的農業従事者	86,890 人	1,036,228 人	8.4 %
65歳以上	63,664 人	721,311 人	8.8 %
基幹的農業従事者の うち65歳以上割合	73.3 %	69.6 %	—

資料：「2025年農林業センサス（令和7年2月1日現在）」

林業経営体数及び林野面積

区分	近畿	全国	全国割合
林業経営体	1,700 経営体	23,300 経営体	7.3 %
林野面積	1,805,047 ha	24,744,214 ha	7.3 %
国有林	85,671 ha	7,117,059 ha	1.2 %
民有林	1,719,376 ha	17,627,155 ha	9.8 %
林野率	66.0 %	66.3 %	—

資料：「2025年農林業センサス（令和7年2月1日現在）」

注：林野率は総土地面積に占める林野面積の割合である。

漁業就業人口及び海岸延長等

区分	近畿	全国	全国割合
海面漁業就業者	7,403 人	121,389 人	6.1 %
海岸線延長	2,040 km	35,268 km	5.8 %
漁港	213 港	2,768 港	7.7 %

資料：「2023年漁業センサス（令和5年11月1日現在）」、「海岸統計（令和5年度版）」（国土交通省水管理・国土保全局）、「漁港一覧（令和8年4月1日現在）」

内水面漁業経営体数

区分	近畿	全国	全国割合
内水面漁業経営体	568 経営体	4,076 経営体	13.9 %

資料：「2023年漁業センサス（令和5年11月1日現在）」

近畿の産出額

- ・ 農業産出額は5,661億円で、全国に占める割合は5%。内訳は、米30%、野菜23%、果実20%、畜産18%となっている。全国に比べて米、果実の割合が高く、畜産の割合が低い。
- ・ 林業産出額は136億円で、全国に占める割合は2%。
- ・ 海面漁業・養殖業産出額は843億円で、全国に占める割合は6%。

農業産出額

区 分	近 畿		全 国		全国割合
	金 額	構成比	金 額	構成比	
農業産出額	5,661 億円	100.0 %	107,801 億円	100.0 %	5.3 %
米	1,713 億円	30.3 %	25,524 億円	23.7 %	6.7 %
豆類	23 億円	0.4 %	621 億円	0.6 %	3.7 %
野菜	1,295 億円	22.9 %	25,510 億円	23.7 %	5.1 %
果実	1,149 億円	20.3 %	10,112 億円	9.4 %	11.4 %
花き	204 億円	3.6 %	3,423 億円	3.2 %	6.0 %
工芸農作物	59 億円	1.0 %	1,577 億円	1.5 %	3.7 %
茶	47 億円	0.8 %	442 億円	0.4 %	10.6 %
畜産	1,041 億円	18.4 %	36,654 億円	34.0 %	2.8 %
肉用牛	292 億円	5.2 %	7,861 億円	7.3 %	3.7 %
乳用牛	233 億円	4.1 %	10,035 億円	9.3 %	2.3 %
生乳	217 億円	3.8 %	8,937 億円	8.3 %	2.4 %
豚	41 億円	0.7 %	7,567 億円	7.0 %	0.5 %
鶏	464 億円	8.2 %	10,170 億円	9.4 %	4.6 %
鶏卵	333 億円	5.9 %	5,764 億円	5.3 %	5.8 %
ブロイラー	100 億円	1.8 %	4,259 億円	4.0 %	2.3 %
加工農産物	72 億円	1.3 %	565 億円	0.5 %	12.7 %

資料：「令和6年生産農業所得統計」

注：「全国」の値は、全国を推計単位とした農業総産出額であり、「近畿」の値は、府県別に推計した農業産出額を合計した値である。

林業産出額

区 分	近 畿	全 国	全国割合
林業産出額	136 億円	5,713 億円	2.4 %
木材生産	82 億円	3,276 億円	2.5 %
栽培きのこ類生産	41 億円	2,323 億円	1.8 %

資料：「令和6年林業産出額」

注：「近畿」の値は、府県別に推計した林業産出額を合計した値である。

海面漁業・養殖業産出額

区 分	近 畿	全 国	全国割合
海面漁業・養殖業産出額	843 億円	14,806 億円	5.7 %
海面漁業	402 億円	8,915 億円	4.5 %
海面養殖業	441 億円	5,891 億円	7.5 %

資料：「令和6年漁業産出額」

注：「近畿」の値は、府県別に推計した漁業産出額を合計した値である。

各府県の農畜産物の生産状況(1)

滋賀県

六条大麦、小豆が全国3位、かぶ、みずなが4位、小麦が6位。

区 分	年次	滋 賀 県	全 国	全国順位
水稲	収穫量 R7	159,700 t	7,790,000 t	17
六条大麦	収穫量 R7	6,200 t	59,000 t	3 *
小麦	収穫量 R7	23,900 t	1,031,000 t	6 *
大豆	収穫量 R6	5,220 t	252,400 t	10
そば	収穫量 R6	361 t	40,400 t	14 *
小豆	収穫量 R7	18 t	45,100 t	3
キャベツ	収穫量 R6	8,160 t	1,294,000 t	23
かぶ	収穫量 R6	4,270 t	94,300 t	4
みずな	収穫量 R6	1,320 t	34,100 t	4
ばら	出荷量 R6	4,160 千本	171,300 千本	11

出典:「作物統計」、「特定作物統計」、「野菜生産出荷統計」、「花き生産出荷統計」

京都府

とうがらし(辛味種)が全国1位、小豆が2位、みずなが3位、茶(生葉)(主産県)、茶(荒茶)(主産県)が5位。

区 分	年次	京 都 府	全 国	全国順位
茶(生葉)(主産県)	収穫量 R7	11,200 t	319,500 t	5
茶(荒茶)(主産県)	生産量 R7	2,280 t	68,000 t	5
小豆	収穫量 R7	90 t	45,100 t	2
みずな	収穫量 R6	2,070 t	34,100 t	3
かぶ	収穫量 R6	2,940 t	94,300 t	7
こまつな	収穫量 R6	2,870 t	118,200 t	9
なす	収穫量 R6	5,950 t	280,200 t	11
イチジク	収穫量 R5	426 t	9,260 t	7
とうがらし(辛味種)	収穫量 R4	44 t	236 t	1 *
なばな(花)	収穫量 R4	118 t	3,830 t	6

出典:「作物統計」、「特定作物統計」、「野菜生産出荷統計」、「特産果樹生産動態等調査」、「地域特産野菜生産状況」

大阪府

しゅんぎくが全国1位、ふきが3位、みつば、みずな、ぶどうが7位、こまつなが8位。

区 分	年次	大 阪 府	全 国	全国順位
しゅんぎく	収穫量 R6	2,990 t	23,200 t	1
ふき	収穫量 R6	752 t	6,280 t	3
みつば	収穫量 R6	558 t	12,900 t	7
みずな	収穫量 R6	942 t	34,100 t	7
こまつな	収穫量 R6	3,620 t	118,200 t	8
なす	収穫量 R6	4,630 t	280,200 t	15
たまねぎ	収穫量 R6	3,170 t	1,126,000 t	22
キャベツ	収穫量 R6	7,930 t	1,294,000 t	24
ぶどう	収穫量 R6	3,340 t	164,600 t	7
みかん	収穫量 R6	10,300 t	559,600 t	11

出典:「野菜生産出荷統計」、「果樹生産出荷統計」

注:「*」印のある全国順位は、統計数値を公表していない都道府県を除いた順位。

数値は、令和8年3月31日現在の公表値。

各府県の農畜産物の生産状況(2)

兵庫県

たまねぎ、サンショウが全国3位、みずな、カーネーション、いちじくが4位、しゅんぎく、レタスが6位。

区 分	年次	兵 庫 県	全 国	全国順位
たまねぎ	収穫量	R6 77,600 t	1,126,000 t	3
みずな	収穫量	R6 1,320 t	34,100 t	4
しゅんぎく	収穫量	R6 1,110 t	23,200 t	6
はくさい	収穫量	R6 17,900 t	827,000 t	9
レタス	収穫量	R6 21,600 t	534,300 t	6
カーネーション	出荷量	R6 15,400 千本	170,800 千本	4
肉用牛	飼養頭数	R7 57,200 頭	2,595,000 頭	10
鶏卵	生産量	R7 101,412 t	2,453,409 t	10
いちじく	収穫量	R5 1,082 t	9,260 t	4
サンショウ	収穫量	R5 46 t	462 t	3

出典:「野菜生産出荷統計」、「花き生産出荷統計」、「畜産統計」、「畜産物流統計」、「特産果樹生産動態等調査」

奈良県

かきが全国2位、パンジー、きくが6位、切り枝が8位。

区 分	年次	奈 良 県	全 国	全国順位
水稲	収穫量	R7 41,600 t	7,790,000 t	41
小麦	収穫量	R7 422 t	1,031,000 t	30
大豆	収穫量	R6 67 t	252,400 t	39 *
なす	収穫量	R6 3,500 t	280,200 t	19
ほうれんそう	収穫量	R6 2,860 t	189,900 t	18
いちご	収穫量	R6 2,240 t	156,600 t	16
かき	収穫量	R6 24,700 t	167,300 t	2
パンジー	出荷量	R6 4,930 千本	96,900 千本	6
切り枝	出荷量	R6 6,250 千本	194,600 千本	8
きく	出荷量	R6 40,700 千本	1,111,000 千本	6

出典:「作物統計」、「野菜生産出荷統計」、「果樹生産出荷統計」、「花き生産出荷統計」

和歌山県

グリーンピース、みかん、うめ、かき、スターチス、いちじく、セミノール、ハッサク(八朔)、サンショウが全国1位。

区 分	年次	和 歌 山 県	全 国	全国順位
グリーンピース	収穫量	R6 1,700 t	4,110 t	1
みかん	収穫量	R6 141,700 t	559,600 t	1
うめ	収穫量	R6 29,700 t	51,600 t	1
かき	収穫量	R6 32,100 t	167,300 t	1
スターチス	出荷量	R6 63,600 千本	112,200 千本	1
いちじく	収穫量	R5 1,692 t	9,260 t	1
セミノール	収穫量	R5 1,241 t	2,483 t	1
キヨミ(清見)	収穫量	R5 5,138 t	13,737 t	2
ハッサク(八朔)	収穫量	R5 17,446 t	23,439 t	1
サンショウ	収穫量	R5 308 t	462 t	1

出典:「野菜生産出荷統計」、「果樹生産出荷統計」、「花き生産出荷統計」、「特定果樹生産動態等調査」

注:「*」印のある全国順位は、統計数値を公表していない都道府県を除いた順位。

各数値は、令和8年3月31日現在の公表値。

近畿農政局行政サービス窓口

農業政策総合相談窓口 企画調整室(4ページ参照)	TEL 075-414-9036	
消費税相談窓口 企画調整室(4ページ参照)	TEL 075-414-9037	
情報公開窓口 総務管理官総務課(4ページ参照)	}	TEL 075-414-9012
個人情報保護窓口 総務管理官総務課(4ページ参照)		
政府調達相談窓口 総務管理官会計課(4ページ参照)	}	TEL 075-414-9041
官公需相談窓口 総務管理官会計課(4ページ参照)		
公益通報受付窓口 消費・安全部消費生活課(5ページ参照)	}	TEL 075-414-9761
消費者相談窓口 消費・安全部消費生活課(5ページ参照)		
食品表示110番 消費・安全部米穀流通・食品表示監視課(5ページ参照)	TEL 0120-317-142	
肥料登録更新申請・届出窓口 消費・安全部農産安全管理課(6ページ参照)	TEL 075-414-9940 kinki_anzen_kanri@maff.go.jp	
農薬使用計画書届出窓口 消費・安全部農産安全管理課(6ページ参照)	TEL 075-414-9035 n_keikaku_kinki@maff.go.jp	
ペットフード安全法に関する相談窓口 消費・安全部畜水産安全管理課(6ページ参照)	TEL 075-414-9000 kinkipetfood@maff.go.jp	
牛トレーサビリティ法に関する相談窓口(生産段階) 消費・安全部畜水産安全管理課(6ページ参照)	TEL 075-414-9000	
牛トレーサビリティ法に関する相談窓口(流通段階) 消費・安全部米穀流通・食品表示監視課(5及び6ページ参照)	TEL 075-414-9082	
米政策関連相談窓口 生産部生産振興課(7ページ参照)	}	TEL 075-414-9021
農産物検査証明に関する申出窓口 生産部生産振興課(7ページ参照)		
経営所得安定対策に関する相談窓口 生産部生産振興課・経営政策調整官(7ページ参照)	TEL 075-366-0117	
米の輸出入の届出・輸入納付金相談窓口 生産部業務管理課(8ページ参照)	TEL 075-414-9741	
施設園芸等燃料価格高騰対策に関する相談窓口 生産部園芸特産課(8ページ参照)	TEL 075-414-9023	

環境保全型農業直接支払交付金お問い合わせ窓口 生産部環境・技術課(9ページ参照)	}	TEL 075-414-9722
「みどりの食料システム戦略」に関する問い合わせ窓口 生産部環境・技術課(9ページ参照)		
「スマート農業技術活用促進法」に係る計画申請・相談窓口 生産部環境・技術課(9ページ参照)		
農山漁村再生可能エネルギー相談窓口 生産部環境・技術課(9ページ参照)		
企業の農業参入に関する相談窓口 経営・事業支援部担い手育成課(10ページ参照)		TEL 075-414-9017
地域計画や農地制度に関する相談窓口 経営・事業支援部農地政策推進課(10ページ参照)		TEL 075-414-9013
新規就農相談窓口 経営・事業支援部経営支援課(11ページ参照)		TEL 075-414-9055
農林水産品・食品物流問題相談窓口 経営・事業支援部食品企業課(11ページ参照)		TEL 075-414-9024
農林水産物・食品の輸出に関する相談窓口 経営・事業支援部輸出促進課(12ページ参照)		TEL 075-414-9101
輸出証明書の審査・発行窓口		
放射性物質検査証明書等、自由販売証明関係		TEL 075-366-4053
施設認定・衛生証明書関係		TEL 075-414-9101
経営・事業支援部輸出促進課(12ページ参照)		
知的財産総合相談窓口 経営・事業支援部輸出促進課(12ページ参照)	}	TEL 075-414-9025
地理的表示等の不正通報窓口 経営・事業支援部輸出促進課(12ページ参照)		
公共工事の品質確保の相談窓口 農村振興部設計課(13ページ参照)	}	TEL 075-414-9516
農業農村整備事業に対するご意見・ご質問に関する窓口 農村振興部設計課(13ページ参照)		
土地改良事業等工事積算基準等閲覧窓口 農村振興部設計課(13ページ参照)		
農地転用及び農業振興地域制度に係る相談・苦情処理窓口 農村振興部農村計画課(14ページ参照)	}	TEL 075-414-9050
農山漁村地域づくりホットライン 農村振興部農村計画課(14ページ参照)		
地域資源活用価値創出相談窓口 農村振興部都市農村交流課(15ページ参照)		TEL 075-414-9065

多面的機能支払交付金(旧農地・水保全管理支払交付金)の相談窓口 TEL 075-414-9541
農村振興部農地整備課 多面的機能支払推進室(18ページ参照)

農山漁村振興交付金 } TEL 075-414-9553
・地域資源活用価値創出整備事業(定住促進・交流対策型)
農業生産基盤情報通信環境整備事業交付金の窓口
農村振興部地域整備課(19ページ参照)

統計に関する問い合わせ窓口 TEL 075-414-9620
統計部統計企画課(21ページ参照)

燃料油や石油製品等の供給相談窓口

(農業) 生産部 環境・技術課 kinki_shizai@maff.go.jp

(畜産業) 生産部 畜産課 kinki_chikusan_info@maff.go.jp

(食品産業) 経営・事業支援部 食品企業課 kinkishokuhin_info@maff.go.jp

(その他) 企画調整室 sekiyu_others_kinki@maff.go.jp

近畿農政局へのアクセス

○地下鉄

JR京都駅－市営地下鉄烏丸線「丸太町駅」－徒歩約15分

○バス

JR京都駅－市営バス9系統または50系統「堀川下長者町」－徒歩約10分



発行 近畿農政局 企画調整室

〒602-8054

京都市上京区西洞院通下長者町下る丁子風呂町

TEL 075-451-9161 (代表)

近畿農政局ウェブサイト <https://www.maff.go.jp/kinki/>