

2015年 農業経営体の農産物販売金額


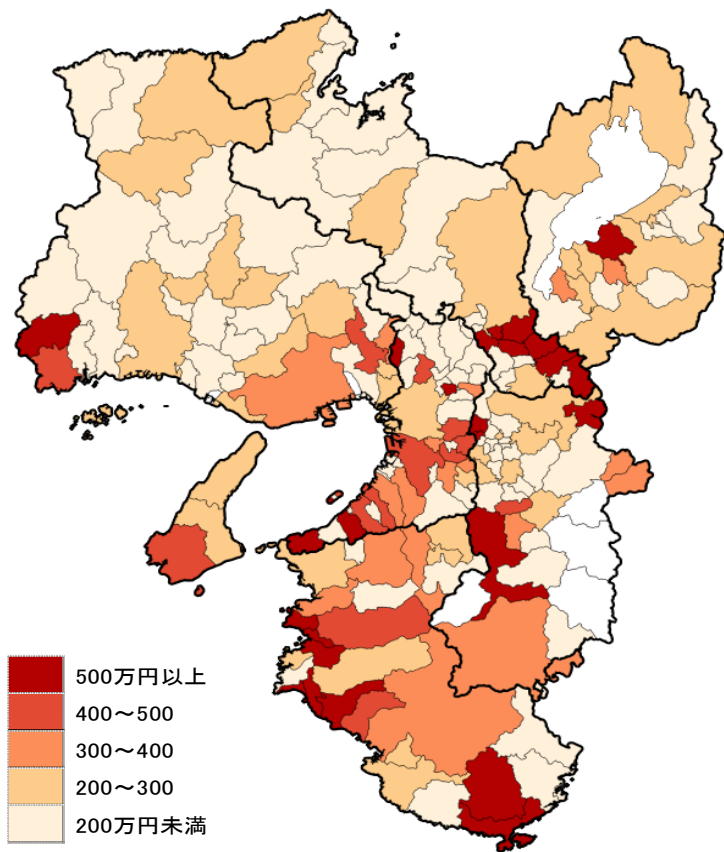


農業経営体当たりの販売金額及び1,000万円以上の農業経営体数割合とも奈良県平群町が最も高くなっています。

農業経営体当たりの
販売金額

近畿平均 268万円

管内上位15市町村

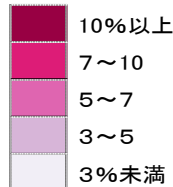
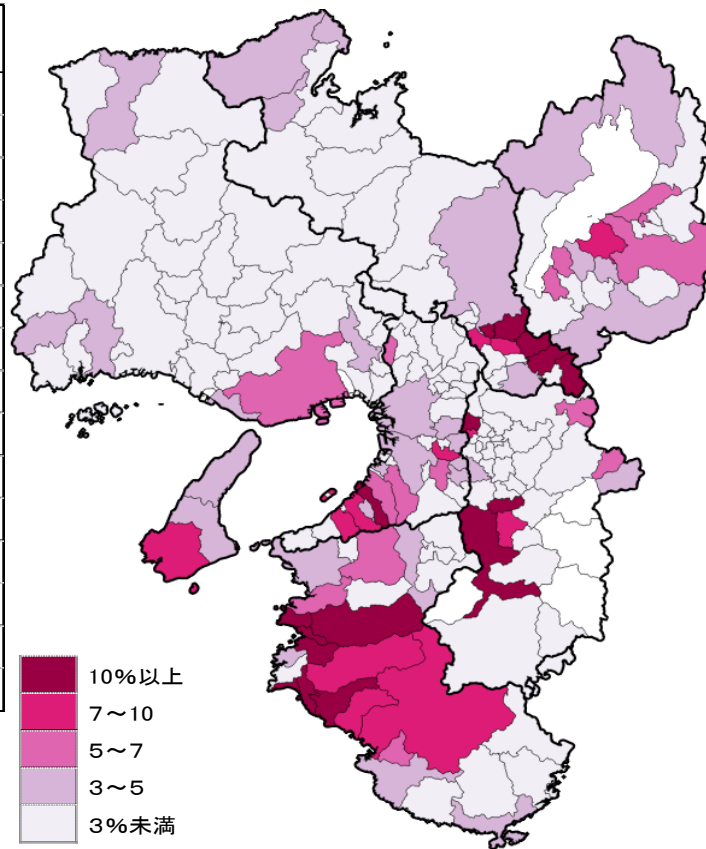


順位	市町村名	販売金額 (万円)
1	奈良県平群町	1,222
2	大阪府門真市	1,105
3	京都府南山城村	1,051
4	京都府和束町	1,012
5	京都府宇治市	815
6	和歌山県湯浅町	772
7	奈良県三郷町	766
8	大阪府池田市	738
9	京都府城陽市	691
10	兵庫県上郡町	683
11	和歌山県古座川町	677
12	京都府久御山町	670
13	和歌山県御坊市	658
14	和歌山県広川町	629
15	和歌山県串本町	618

1,000万円以上の
農業経営体数割合

近畿平均 4.0%

管内上位15市町村



順位	市町村名	割合 (%)
1	奈良県平群町	29.0
2	京都府和束町	27.8
3	和歌山県湯浅町	23.4
4	和歌山県御坊市	21.0
5	京都府南山城村	20.0
6	和歌山県広川町	18.7
7	和歌山県印南町	17.3
8	京都府宇治市	16.2
9	和歌山県美浜町	15.2
10	京都府宇治田原町	14.6
11	京都府久御山町	14.5
12	大阪府貝塚市	14.4
13	奈良県五條市	14.0
14	和歌山県有田市	12.1
15	奈良県大淀町	11.3

注:1 秘匿の市町村については、白色表示としています。

2 農業経営体当たりの販売金額は、それぞれの金額階層の中位数に各経営体数を乗じて算出した値を販売のあった経営体で除した値としています。

注:秘匿の市町村については、白色表示としています。