

作物統計調査 令和4年産みかんの結果樹面積、収穫量及び出荷量 (和歌山県)

- 和歌山県の収穫量は前年産に比べ3%増加 -

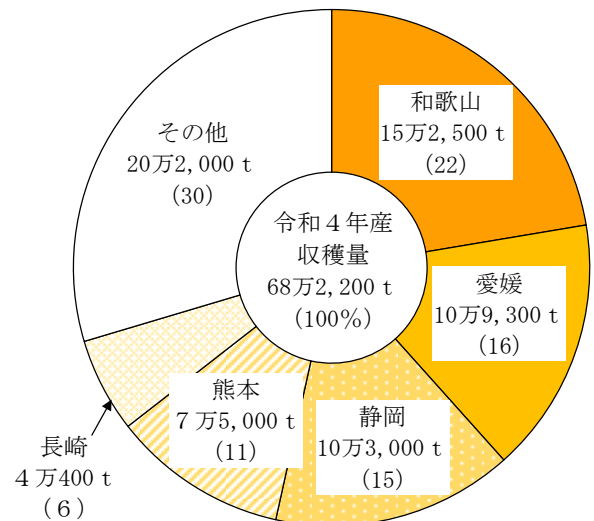
【調査結果】

- 結果樹面積（和歌山県）
結果樹面積は、6,720haで、前年産に比べ60ha（1%）減少した。
これは、生産者の高齢化の労力事情により急傾斜地で廃園があったこと等による。
- 10a当たり収量（和歌山県）
10a当たり収量は、2,270kgで、前年産に比べ90kg（4%）上回った。
これは、果実の肥大は前年産並みであったものの、着花数が多くなったことから結果数が前年産に比べ増加したこと等による。
- 収穫量及び出荷量（和歌山県）
収穫量は、15万2,500tで、前年産に比べ4,700t（3%）増加した。
出荷量は、13万7,900tで、前年産に比べ4,300t（3%）増加した。
なお、収穫量は平成16年産から19年連続全国1位となっており、全国の22%を占めている。

表 みかんの結果樹面積、収穫量及び出荷量

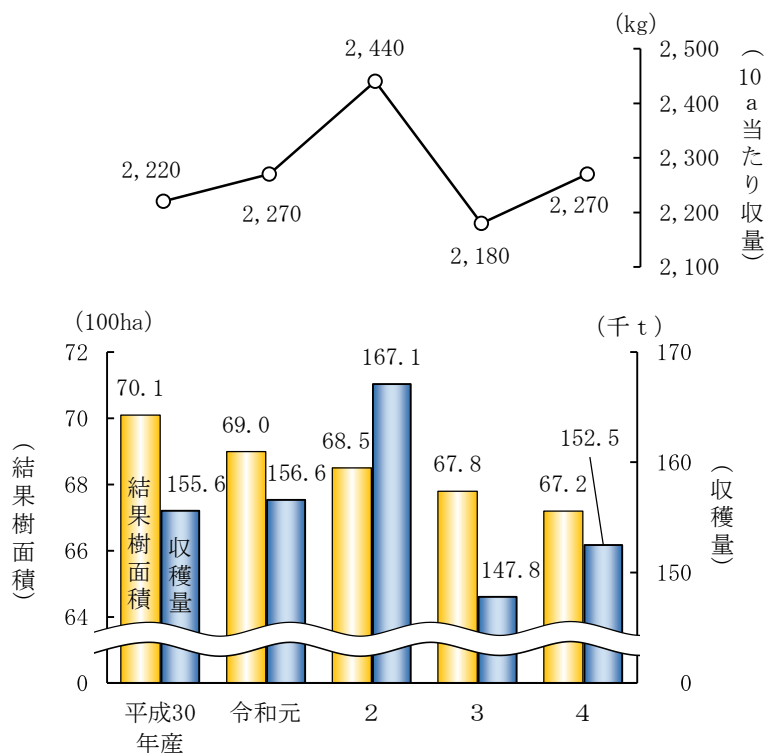
区分	単位	令和4年産	前年産との比較		%
			対差	増減率	
全国					
結果樹面積	ha	36,200	△ 800	△ 2	
10a当たり収量	kg	1,880	△ 140	△ 7	
収穫量	t	682,200	△66,800	△ 9	
出荷量	t	613,000	△63,900	△ 9	
和歌山					
結果樹面積	ha	6,720	△ 60	△ 1	
10a当たり収量	kg	2,270	90	4	
収穫量	t	152,500	4,700	3	
出荷量	t	137,900	4,300	3	

図1 みかんの都道府県別収穫量



○ 結果樹面積とは、栽培面積のうち生産者が当該年産の果実を収穫するために結実させた面積をいう。

図2 みかんの結果樹面積、10a当たり収量及び収穫量の推移（和歌山県）



◎ 累年データ

みかんの結果樹面積、10a当たり収量、収穫量及び出荷量の推移

1 全国

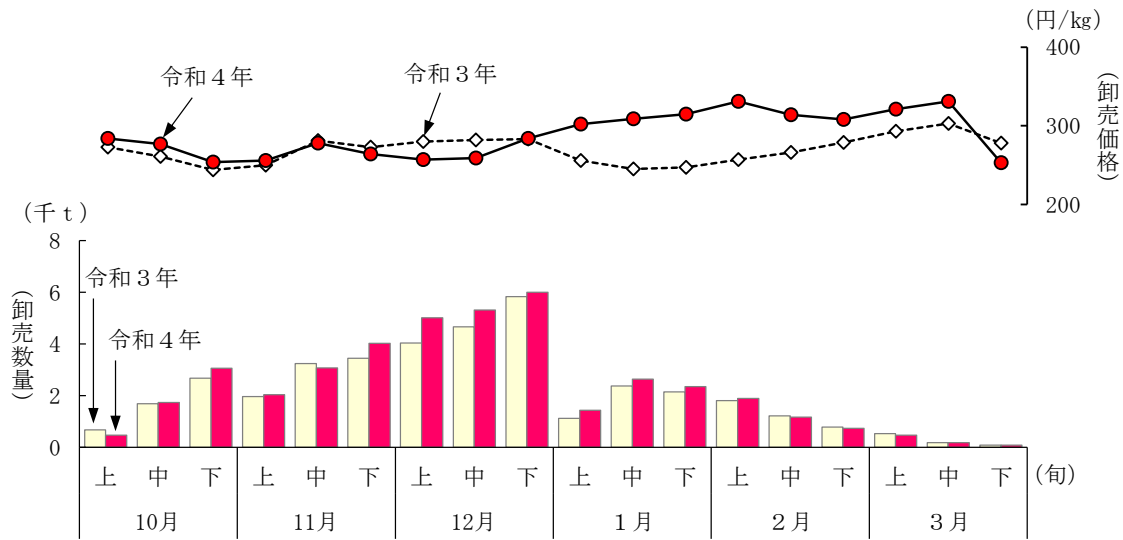
2 和歌山県

区分	1 全国				2 和歌山県			
	結果樹面積	10a当たり収量	収穫量	出荷量	結果樹面積	10a当たり収量	収穫量	出荷量
	ha	kg	t	t	ha	kg	t	t
平成24年産	44,600	1,900	846,300	757,300	7,460	2,180	162,600	147,600
25	43,700	2,050	895,900	804,400	7,410	2,280	168,900	154,200
26	42,900	2,040	874,700	782,000	7,390	2,350	173,700	157,700
27	42,200	1,840	777,800	683,900	7,280	2,200	160,200	142,400
28	41,500	1,940	805,100	717,500	7,160	2,250	161,100	145,900
29	40,600	1,830	741,300	661,300	7,070	2,040	144,200	130,400
30	39,600	1,950	773,700	691,200	7,010	2,220	155,600	140,700
令和元年	38,700	1,930	746,700	668,400	6,900	2,270	156,600	141,600
2	37,800	2,030	765,800	690,000	6,850	2,440	167,100	151,000
3	37,000	2,020	749,000	676,900	6,780	2,180	147,800	133,600
4 (概数)	36,200	1,880	682,200	613,000	6,720	2,270	152,500	137,900

資料：農林水産省統計部『果樹生産出荷統計』

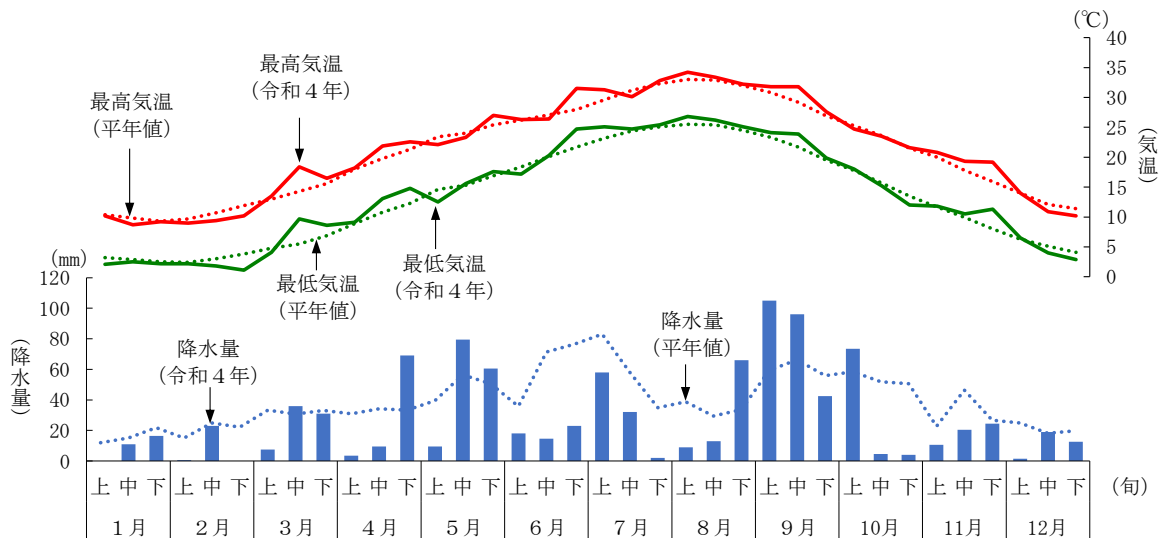
◎ 関連データ

1 みかんの卸売数量及び卸売価格の推移（主要卸売市場計・和歌山県産）



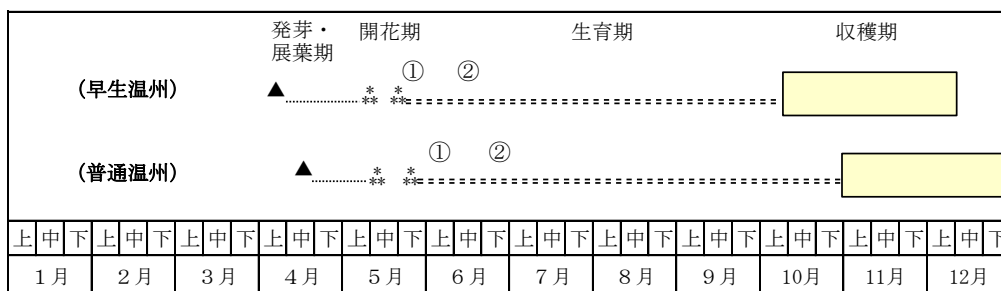
資料：農林水産省統計部「青果物卸売市場調査」
注：全国の主要都市に所在する主要な中央卸売市場の日別値を積み上げて算出したものである。

2 旬別気象（観測地点：和歌山市）



資料：気象庁「アメダスデータ」

3 みかんの生育ステージ（和歌山県）



資料：農林水産省統計部『果樹生育ステージ総覧』
注：1 早生は宮川早生及び興津早生、普通は向山温州及び林温州の露地栽培を転載した。
2 ①②は生理的落果時期で、①は一次落果、②は二次落果時期である。

【統計表】

https://www.maff.go.jp/kinki/toukei/toukeikikaku/yotei/xls/04_kazyu_mikan.xlsx

【調査の概要】

https://www.maff.go.jp/j/tokei/kouhyou/sakumotu/sakkyou_kazyu/gaiyou/

【調査結果の主な利活用】

- ・ 食料・農業・農村基本計画における果実の生産努力目標の策定及びその達成状況の検証のための資料
- ・ 農業保険法（昭和22年法律第185号）に基づく果樹共済事業の適切な運営のための資料

【ホームページ掲載案内】

- ・ 本資料は、近畿農政局ホームページの「令和5年度 農林水産統計公表予定及び公表結果」で御覧いただけます。
【 <https://www.maff.go.jp/kinki/toukei/toukeikikaku/yotei/2023.html#y0517> 】
- ・ 本資料の数値は概数値であり、確定した詳細な数値は農林水産省ホームページに掲載（令和5年12月予定）します。
- ・ 公表した数値の正誤情報は、近畿農政局ホームページでお知らせします。

【関連リンク】

果樹栽培面積のページ：農林水産省＞統計情報＞分野別分類／作付面積・生産量、被害、家畜の頭数など＞作物統計＞面積調査＞果樹及び茶栽培面積

<https://www.maff.go.jp/j/tokei/kouhyou/sakumotu/menseki/#y1>

果樹関係ページ：農林水産省＞組織別から探す＞農産局＞園芸作物（野菜・果樹・花き）＞果樹のページ

<https://www.maff.go.jp/j/seisan/ryutu/fruits/>

果樹農業振興基本方針：農林水産省＞組織別から探す＞農産局＞園芸作物（野菜・果樹・花き）＞果樹のページ＞果樹施策の概要

<https://www.maff.go.jp/j/seisan/ryutu/fruits/attach/pdf/index-96.pdf>

【お問合せ先】

◎本統計調査結果について

近畿農政局統計部生産流通消費統計課

電話：（代表）075-451-9161 内線 2658

（直通）075-414-9650

◎農林水産統計全般について

近畿農政局統計部統計企画課

電話：（代表）075-451-9161 内線 2623

（直通）075-414-9620



政府統計

政府統計の総合窓口
(e-Stat)

<https://www.e-stat.go.jp/>