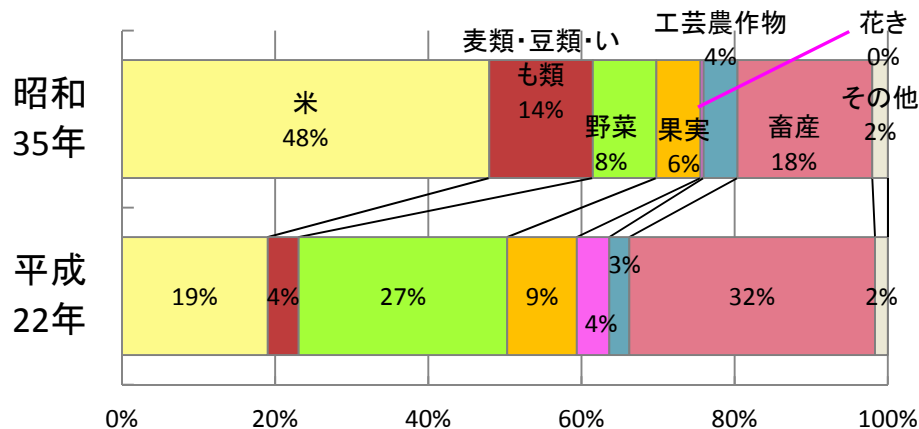


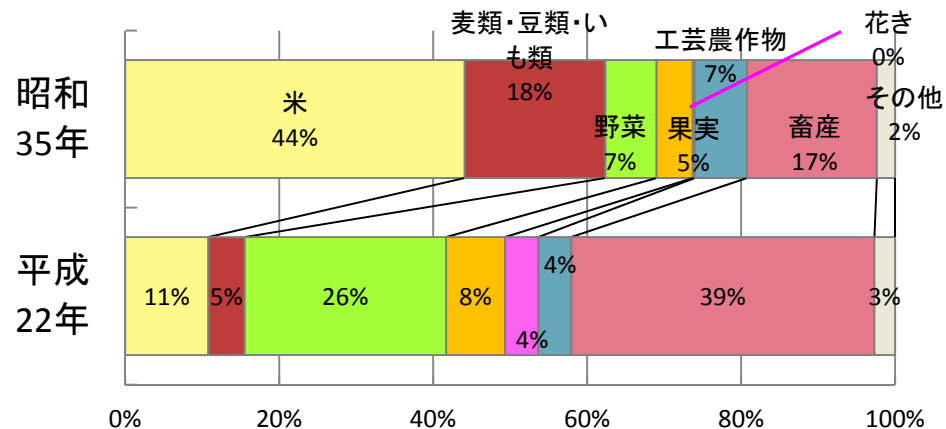
# 50年前の農業・農村(①生産の構成)

## ○農業産出額構成比の推移 ＜全国＞



資料: 農林水産省『生産農業所得統計』

## ＜九州＞



資料: 農林水産省『生産農業所得統計』

昭和36年・大分県竹田市



稲作が経営の中心  
(総産出額のうち米が44%)

昭和44年・宮崎県佐土原町



昭和30年代後半から、みかんの生産が急速に拡大

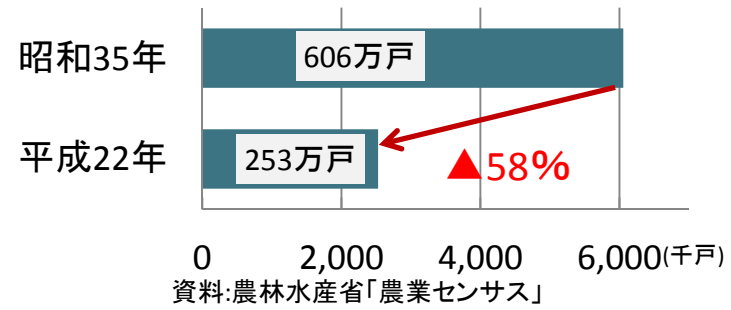
年代不明・熊本県



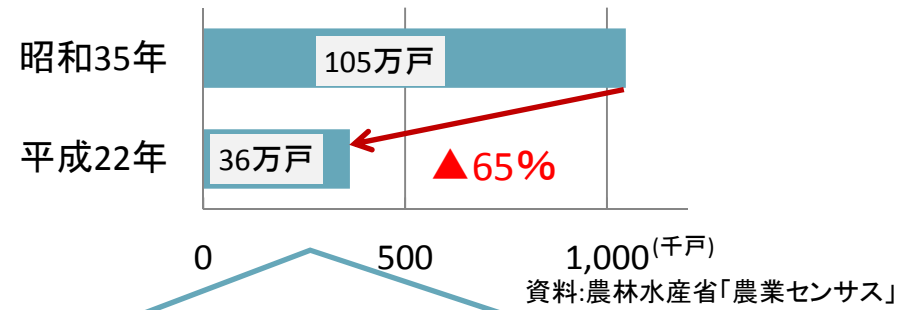
役牛・肉用牛(兼用含む)の飼養頭数が約57万頭

# 50年前の農業・農村(②農家戸数・農地面積)

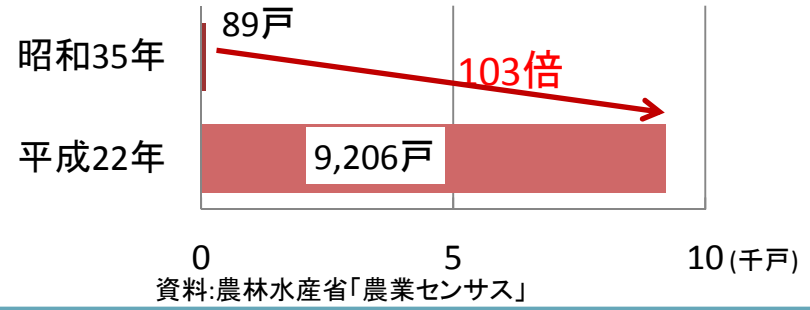
## ○総農家数 <全国>



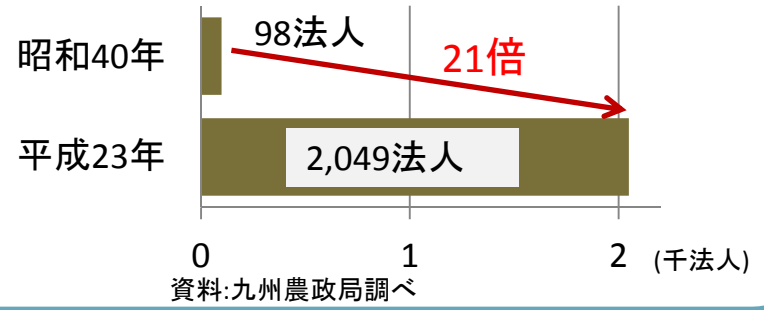
## <九州>



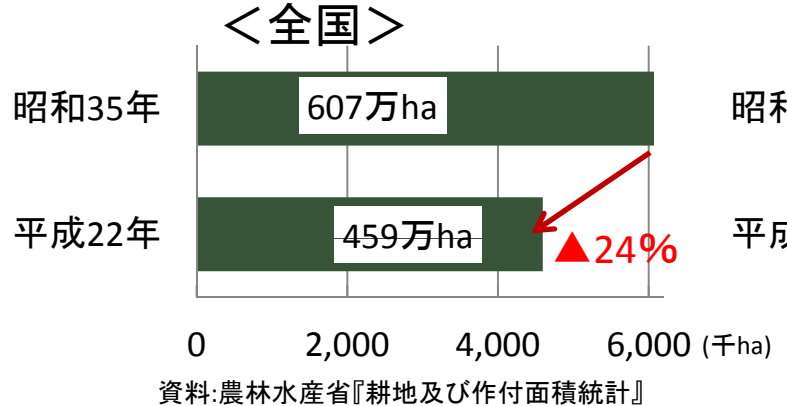
## ・5ha以上層の農家数(九州)



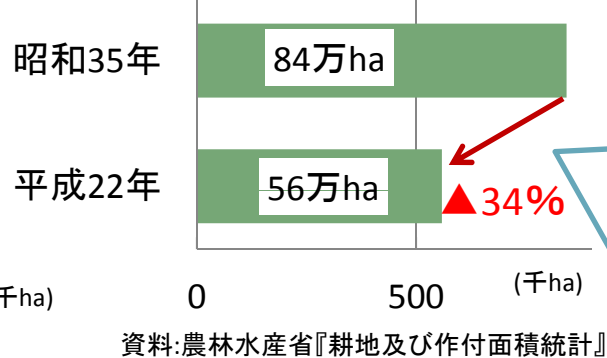
## ・農業生産法人数(九州)



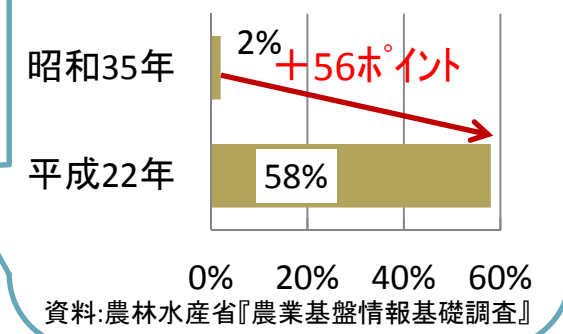
## ○耕地面積 <全国>



## <九州>



## ・ほ場(田)整備率(九州)



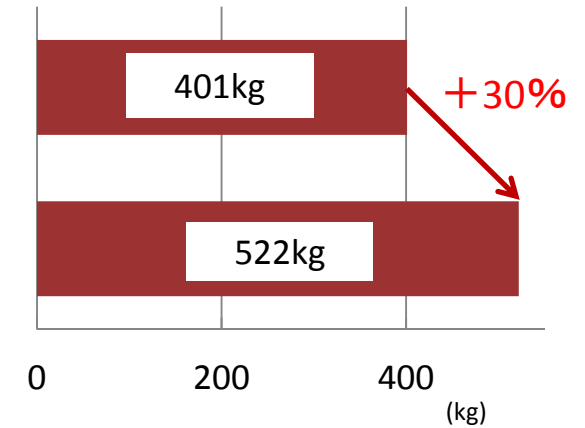
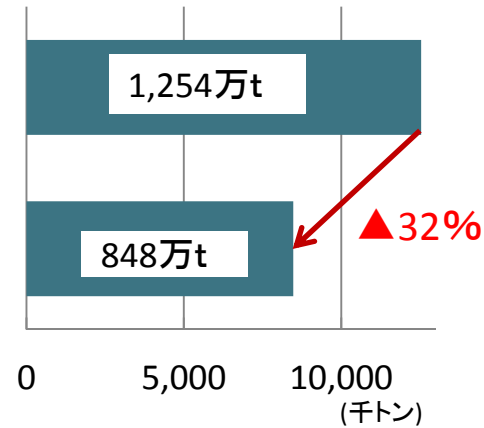
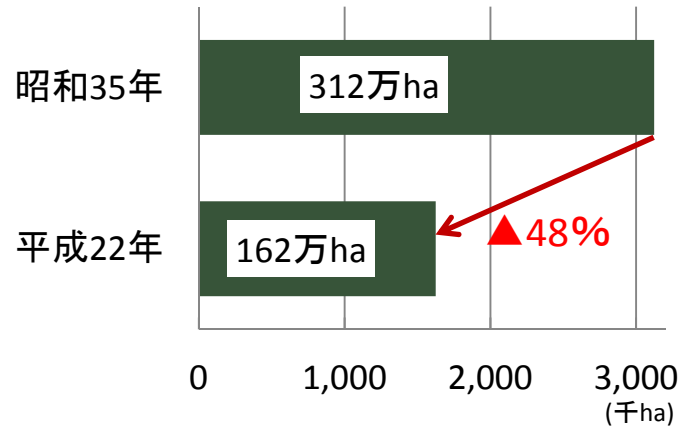
# 50年前の農業・農村(③コメの生産)

○コメの作付面積

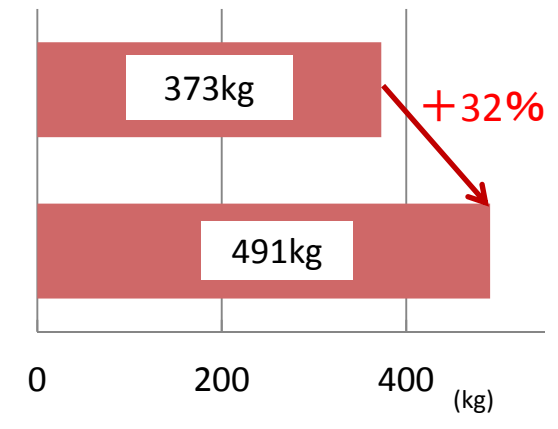
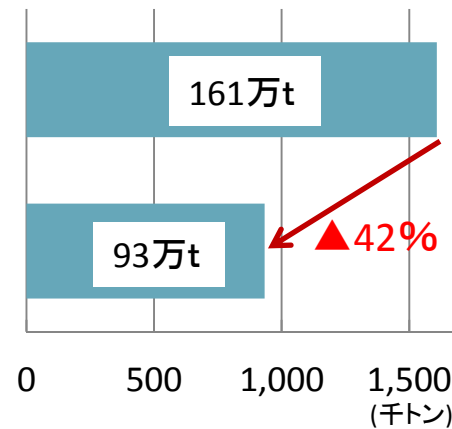
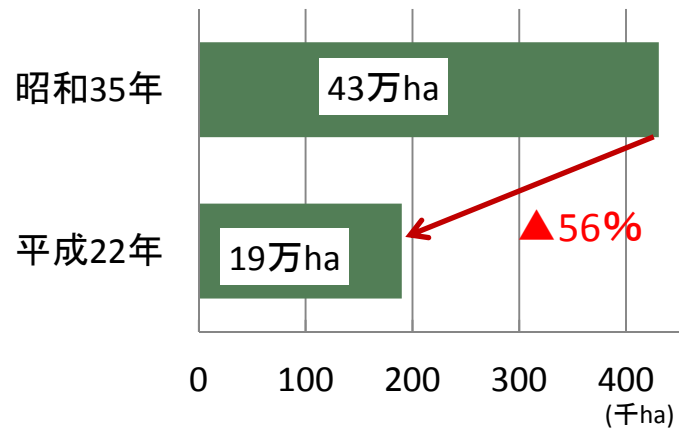
○収穫量

○10a当たり収量

【全国】

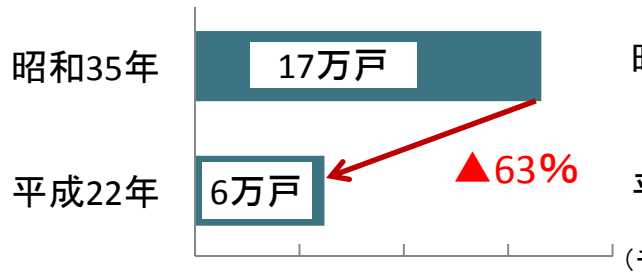


【九州】



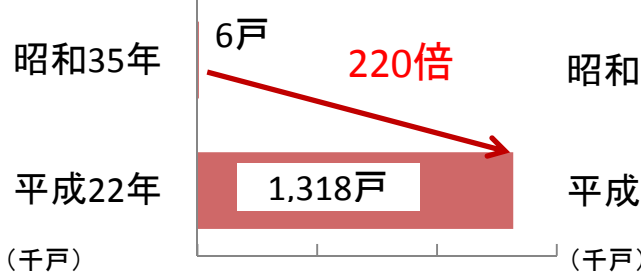
# 50年前の農業・農村(福岡県)

## ○総農家数



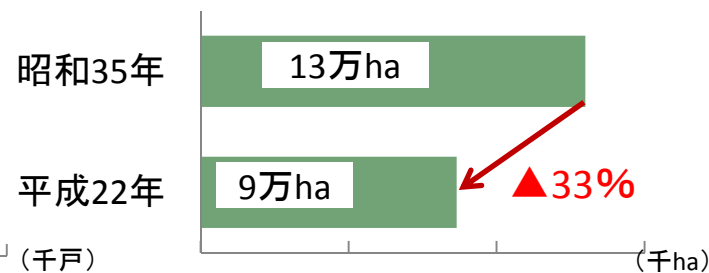
資料:農林水産省「農業センサス」

## ○5ha以上層農家数



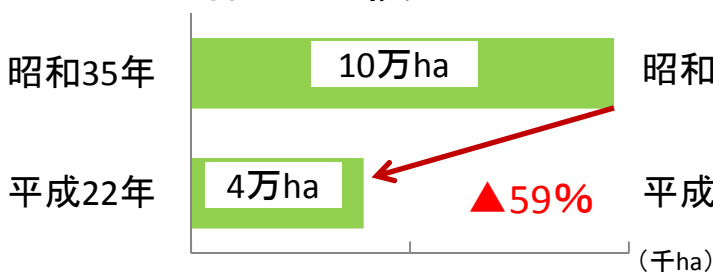
資料:農林水産省「農業センサス」

## ○耕地面積



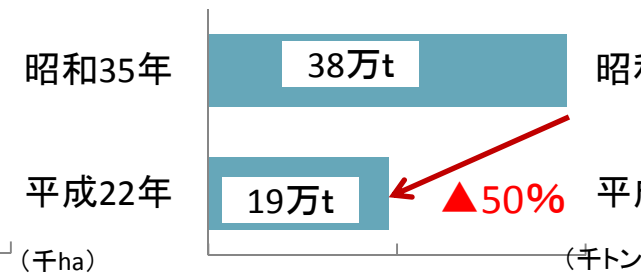
資料:農林水産省「耕地及び作付面積統計」

## ○コメの作付面積



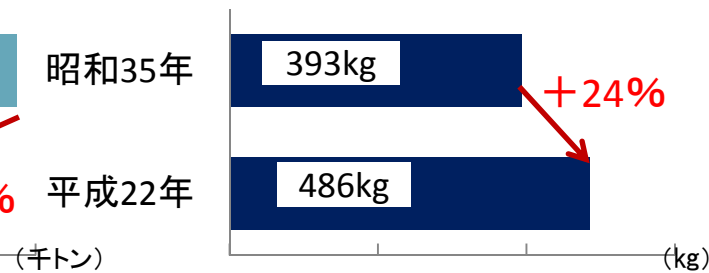
資料:農林水産省「作物統計」

## ○コメの収穫量



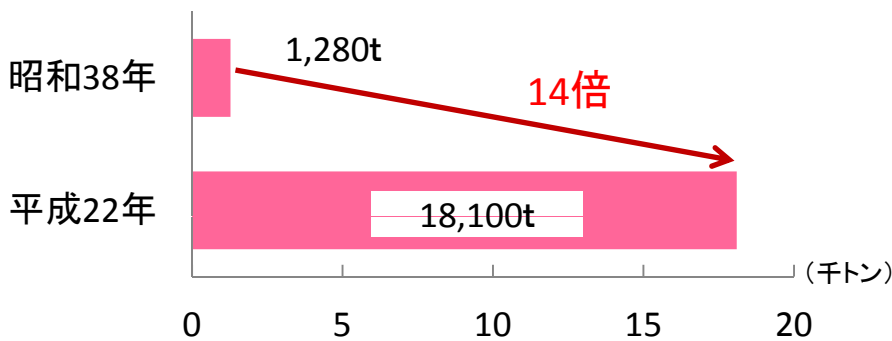
資料:農林水産省「作物統計」

## ○コメの10a当たり収量



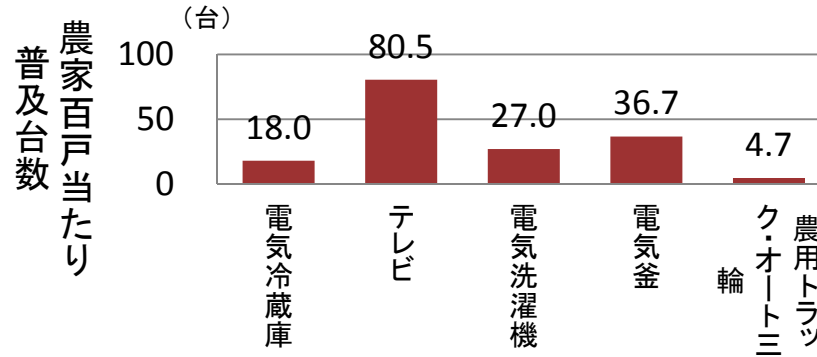
資料:農林水産省「作物統計」

## ○イチゴの生産量



資料:農林水産省「作物統計」及び「野菜生産出荷統計」

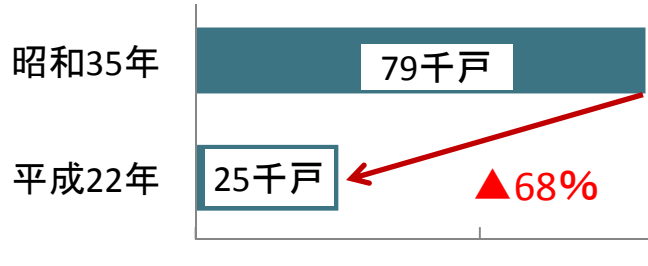
## ○農村部の耐久消費財普及状況(昭38年)



資料:農林水産省「農業調査」

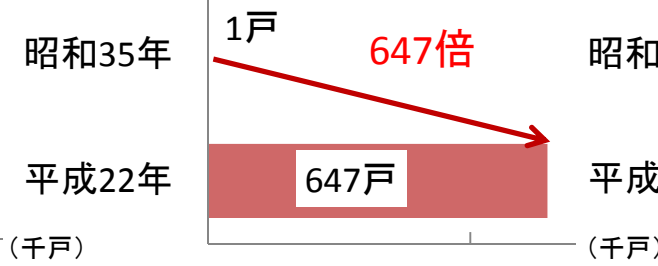
# 50年前の農業・農村(佐賀県)

## ○総農家数



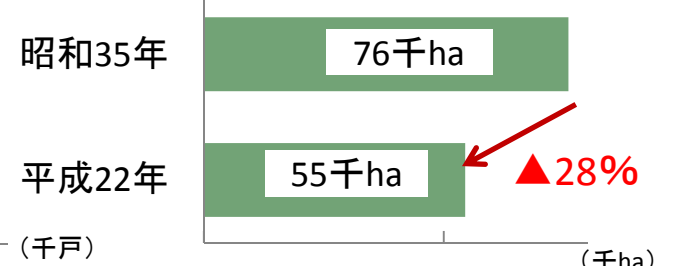
資料:農林水産省「農業センサス」

## ○5ha以上層農家数



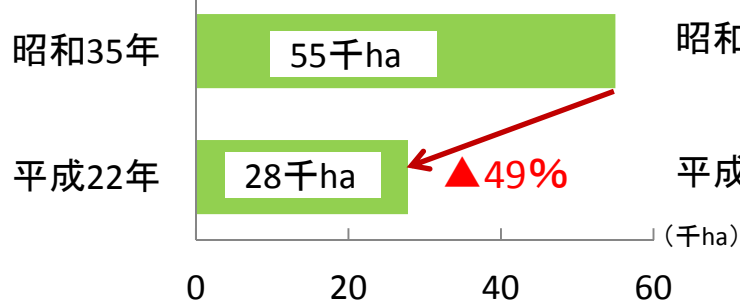
資料:農林水産省「農業センサス」

## ○耕地面積



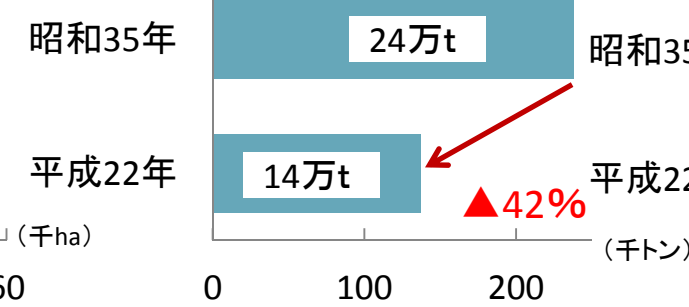
資料:農林水産省「耕地及び作付面積統計」

## ○コメの作付面積




資料:農林水産省「作物統計」

## ○コメの収穫量



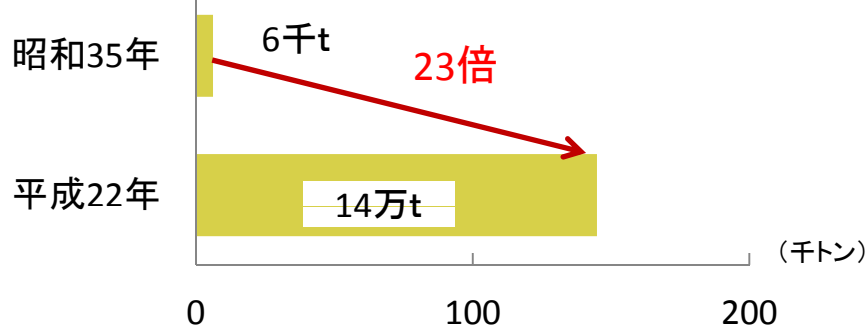
資料:農林水産省「作物統計」

## ○コメの10a当たり収量



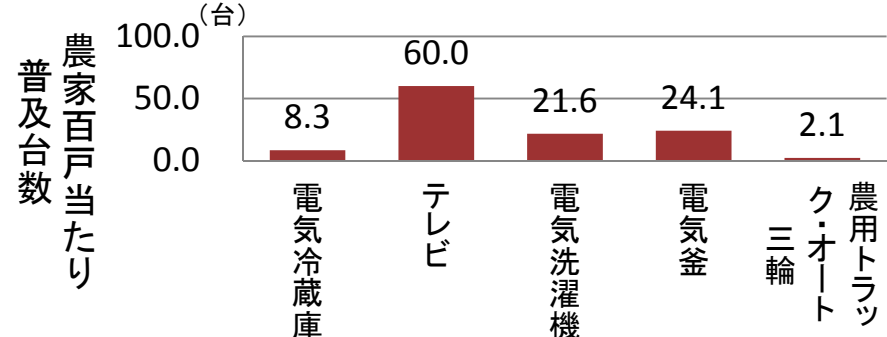
資料:農林水産省「作物統計」

## ○たまねぎの生産量



資料:農林水産省「作物統計」及び「野菜生産出荷統計」

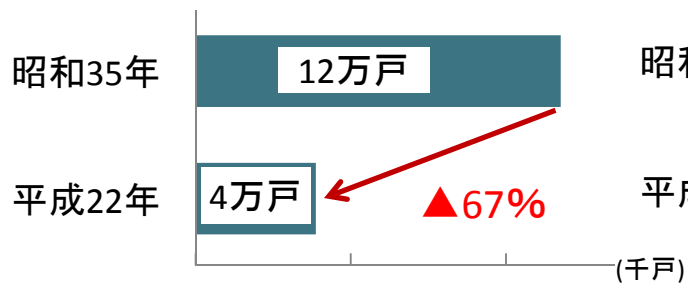
## ○農村部の耐久消費財普及状況(昭38年)



資料:農林水産省「農業調査」

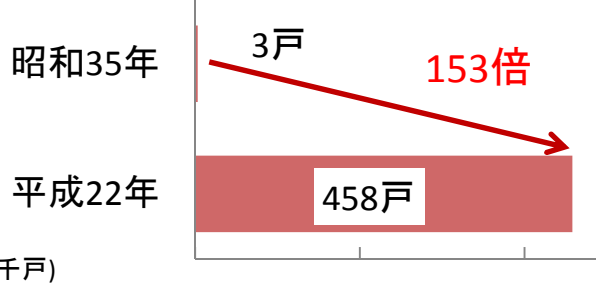
# 50年前の農業・農村(長崎県)

## ○総農家数



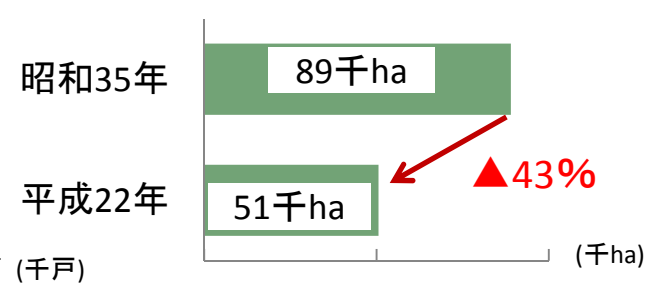
資料:農林水産省「農業センサス」

## ○5ha以上層農家数



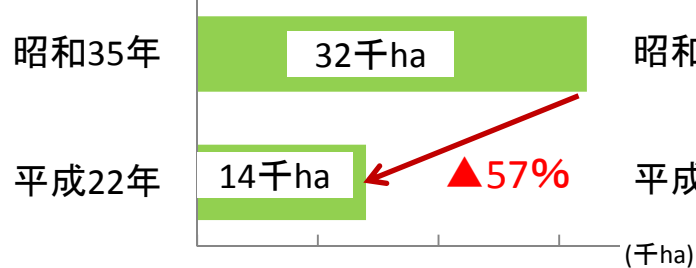
資料:農林水産省「農業センサス」

## ○耕地面積



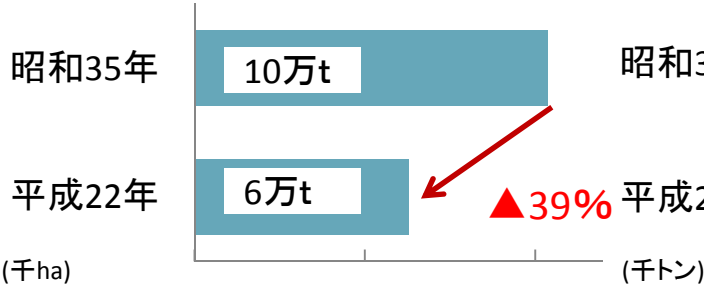
資料:農林水産省「耕地及び作付面積統計」

## ○コメの作付面積



資料:農林水産省「作物統計」

## ○コメの収穫量



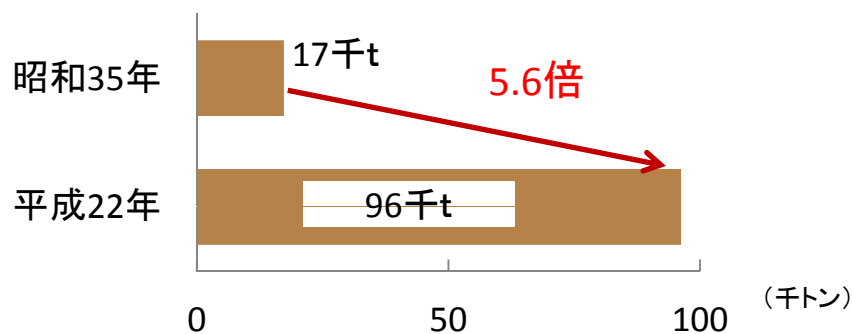
資料:農林水産省「作物統計」

## ○コメの10a当たり収量



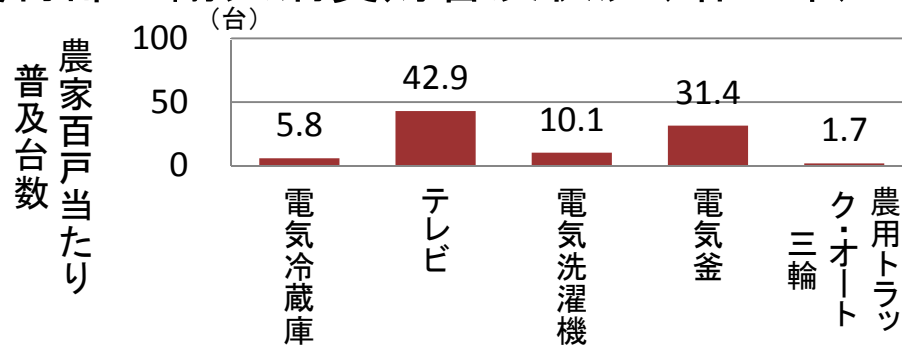
資料:農林水産省「作物統計」

## ○ばれいしょ生産量



資料:農林水産省「作物統計」及び「野菜生産出荷統計」

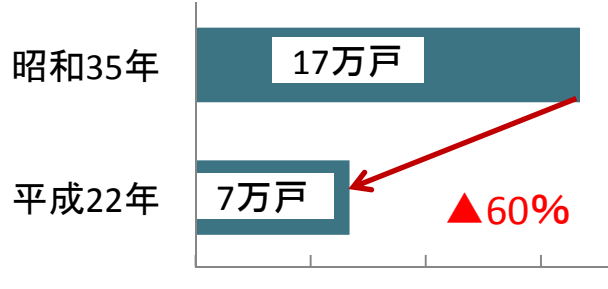
## ○農村部の耐久消費財普及状況(昭38年)



資料:農林水産省「農業調査」

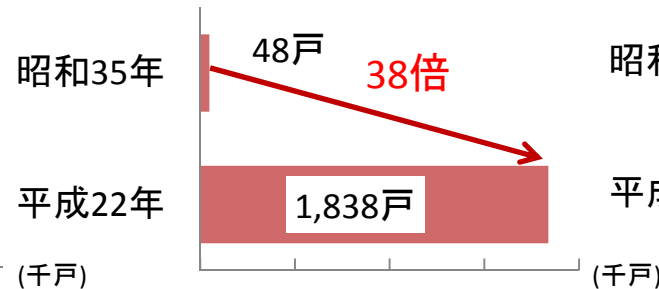
# 50年前の農業・農村(熊本県)

## ○総農家数



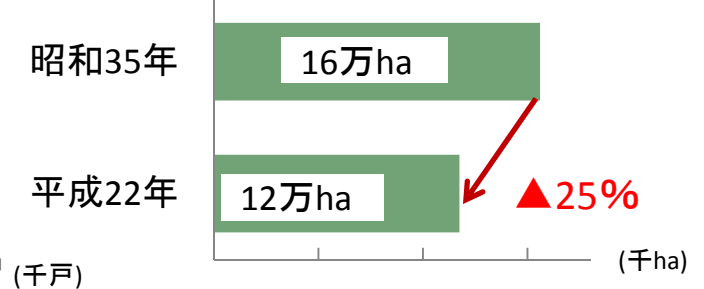
資料:農林水産省「農業センサス」

## ○5ha以上層農家数



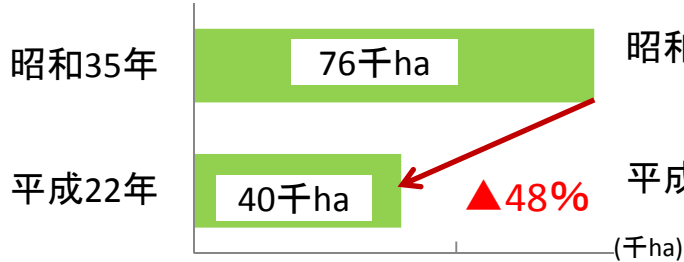
資料:農林水産省「農業センサス」

## ○耕地面積



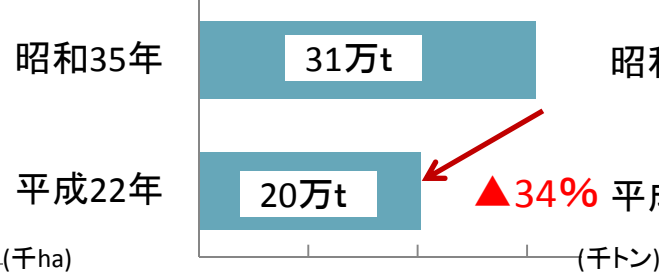
資料:農林水産省「耕地及び作付面積統計」

## ○コメの作付面積




資料:農林水産省「作物統計」

## ○コメの収穫量



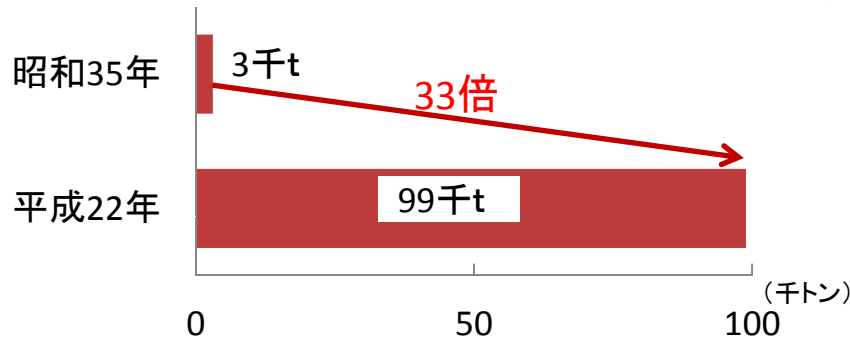
資料:農林水産省「作物統計」

## ○コメの10a当たり収量



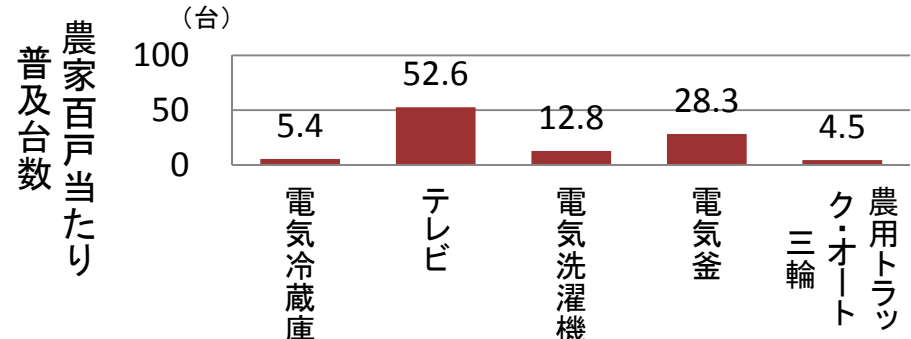
資料:農林水産省「作物統計」

## ○トマト生産量



資料:農林水産省「作物統計」及び「野菜生産出荷統計」

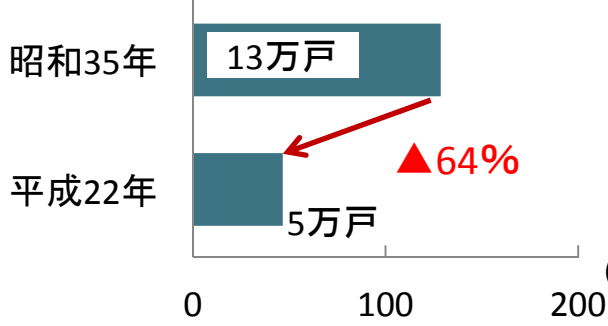
## ○農村部の耐久消費財普及状況(昭38年)



資料:農林水産省「農業調査」

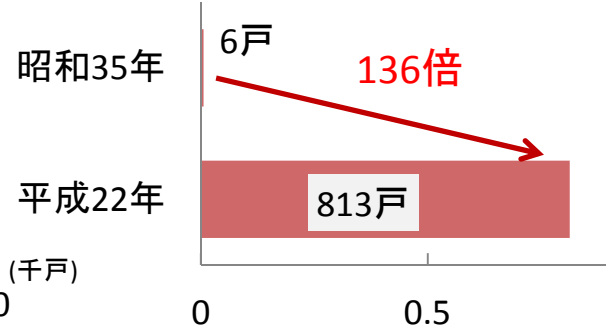
# 50年前の農業・農村(大分県)

## ○総農家数



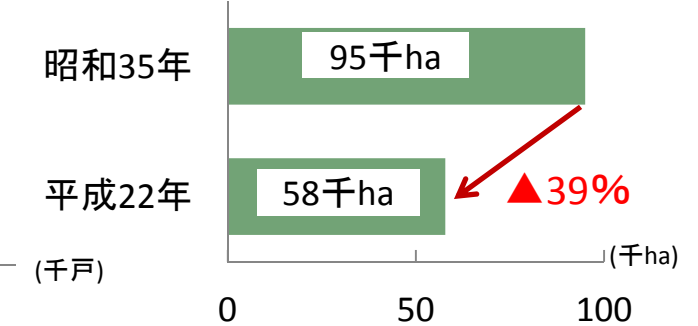
資料:農林水産省「農業センサス」

## ○5ha以上層農家数



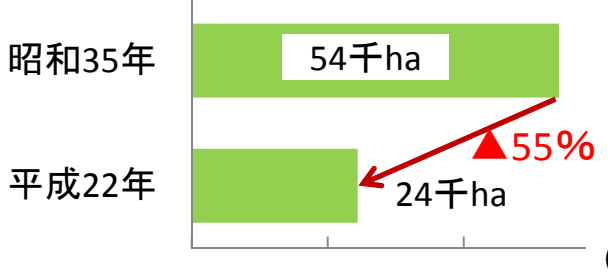
資料:農林水産省「農業センサス」

## ○耕地面積



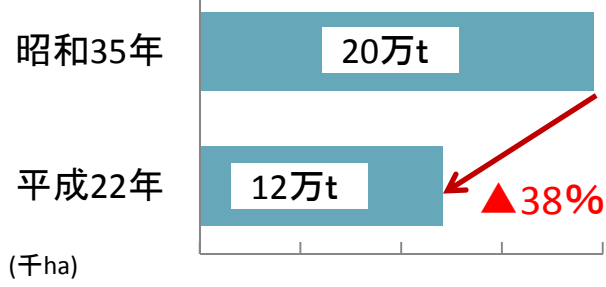
資料:農林水産省「耕地及び作付面積統計」

## ○コメの作付面積



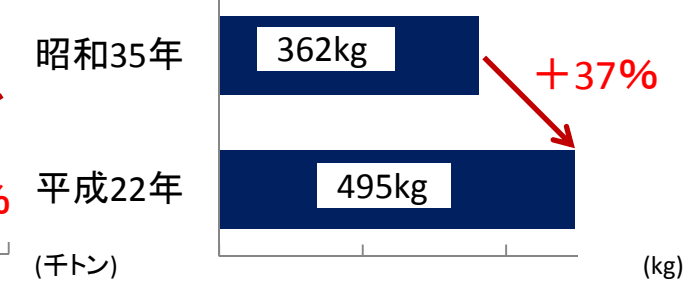
資料:農林水産省「作物統計」

## ○コメの収穫量



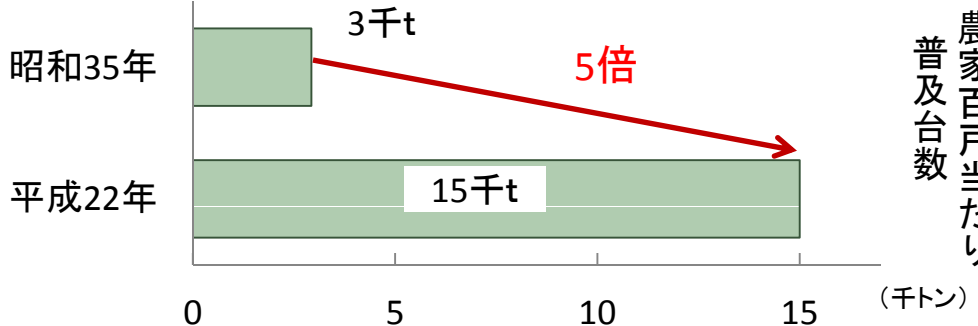
資料:農林水産省「作物統計」

## ○コメの10a当たり収量



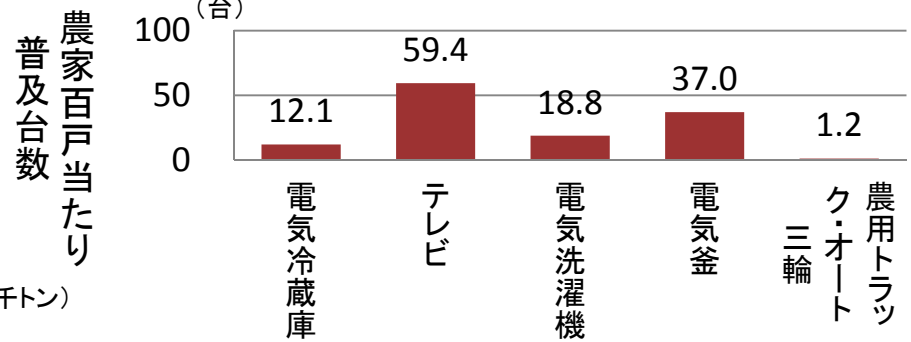
資料:農林水産省「作物統計」

## ○ねぎ生産量



資料:農林水産省「作物統計」及び「野菜生産出荷統計」

## ○農村部の耐久消費財普及状況(昭38年)

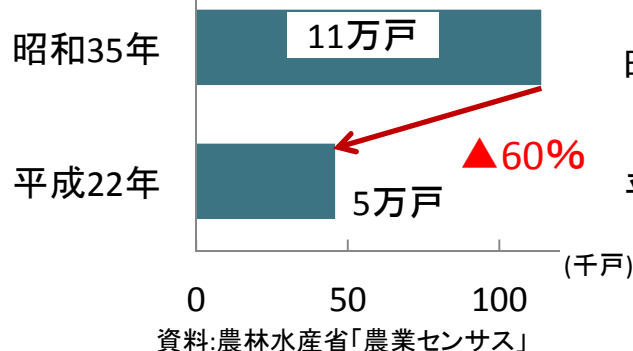


資料:農林水産省「農業調査」



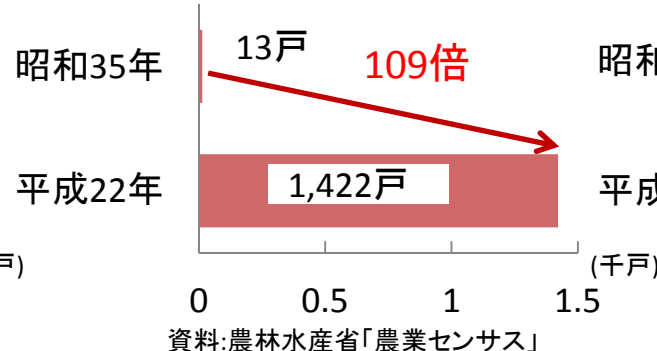
# 50年前の農業・農村(宮崎県)

## ○総農家数



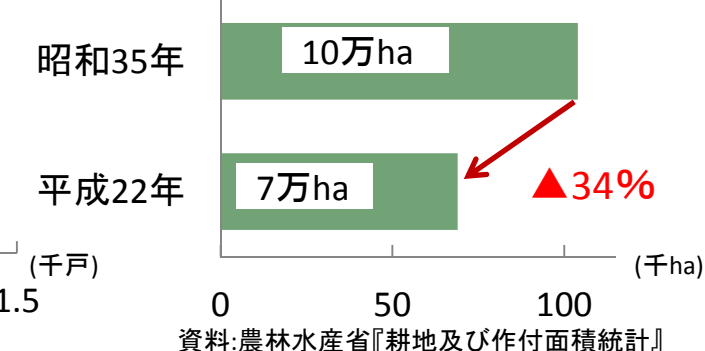
資料:農林水産省「農業センサス」

## ○5ha以上層農家数



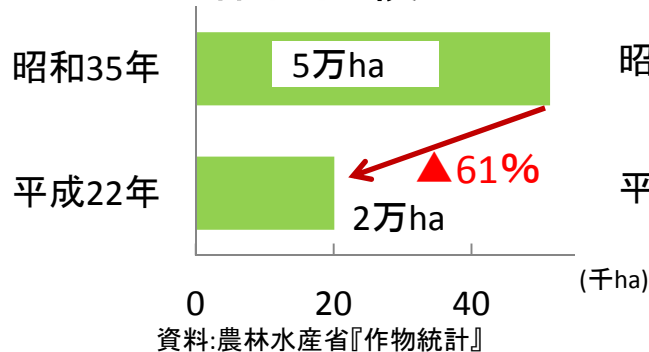
資料:農林水産省「農業センサス」

## ○耕地面積



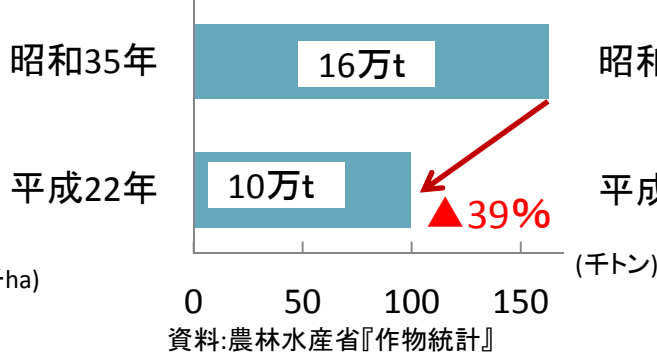
資料:農林水産省「耕地及び作付面積統計」

## ○コメの作付面積



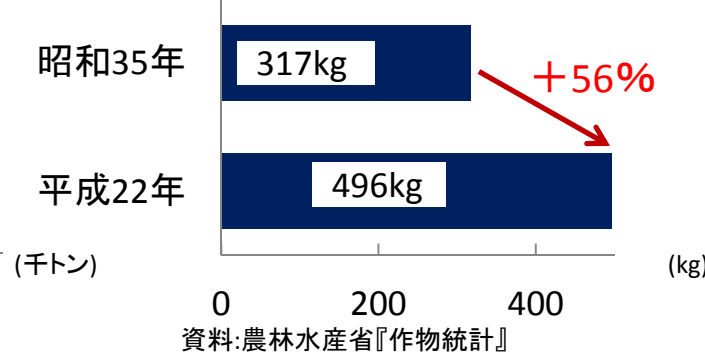
資料:農林水産省「作物統計」

## ○コメの収穫量



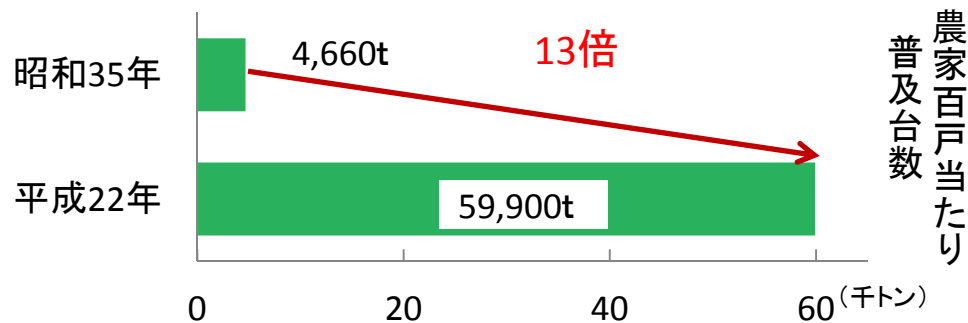
資料:農林水産省「作物統計」

## ○コメの10a当たり収量



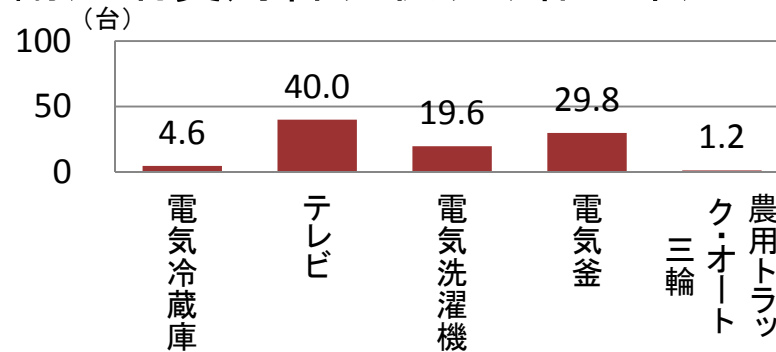
資料:農林水産省「作物統計」

## ○きゅうり生産量



資料:農林水産省「作物統計」及び「野菜生産出荷統計」

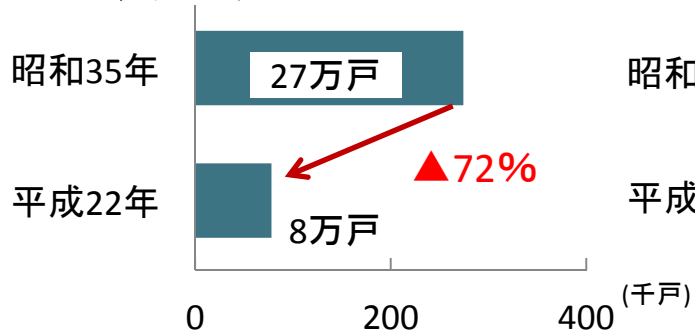
## ○農村部の耐久消費財普及状況(昭38年)



資料:農林水産省「農業調査」

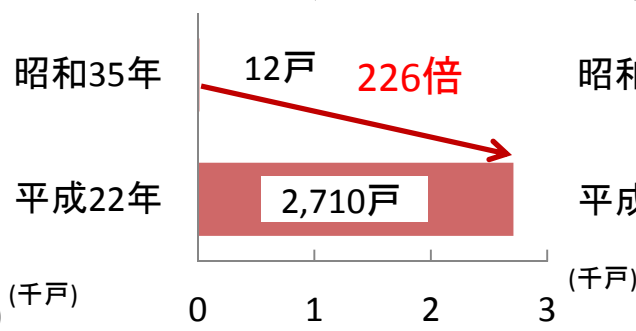
# 50年前の農業・農村(鹿児島県)

## ○総農家数



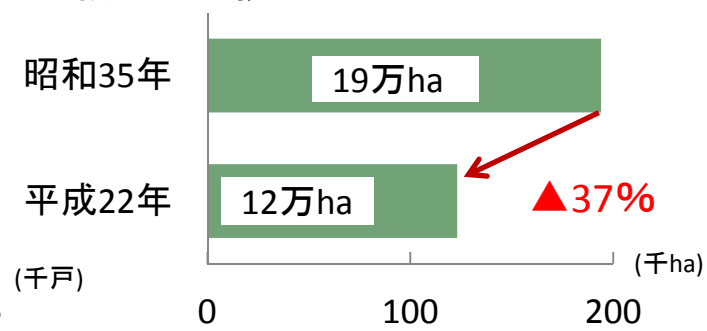
資料:農林水産省「農業センサス」

## ○5ha以上層農家数



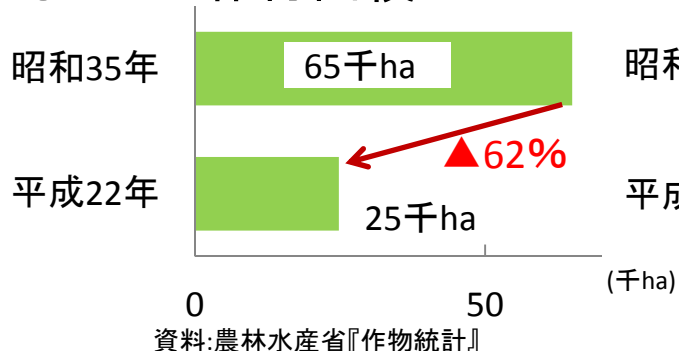
資料:農林水産省「農業センサス」

## ○耕地面積



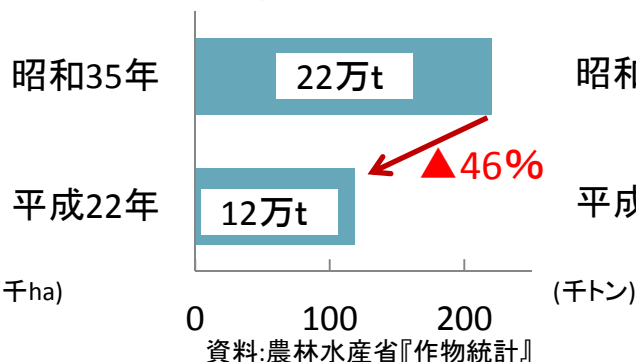
資料:農林水産省「耕地及び作付面積統計」

## ○コメの作付面積



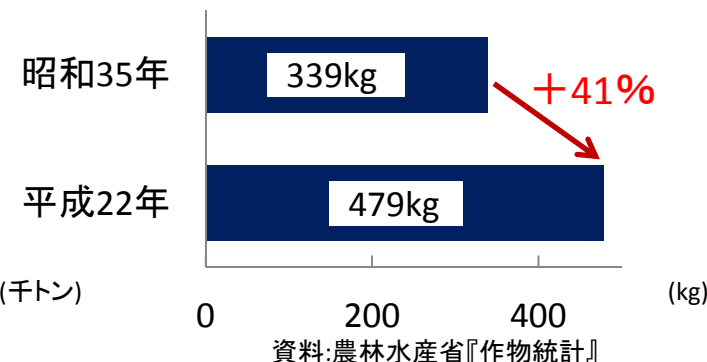
資料:農林水産省「作物統計」

## ○コメの収穫量



資料:農林水産省「作物統計」

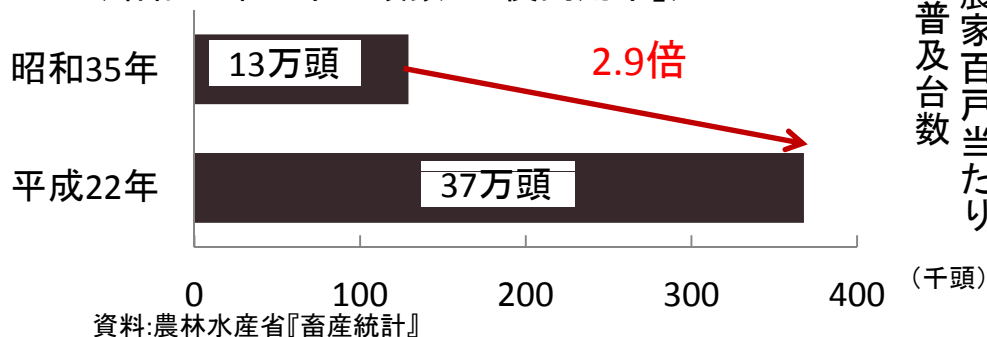
## ○コメの10a当たり収量



資料:農林水産省「作物統計」

## ○肉用牛飼養頭数

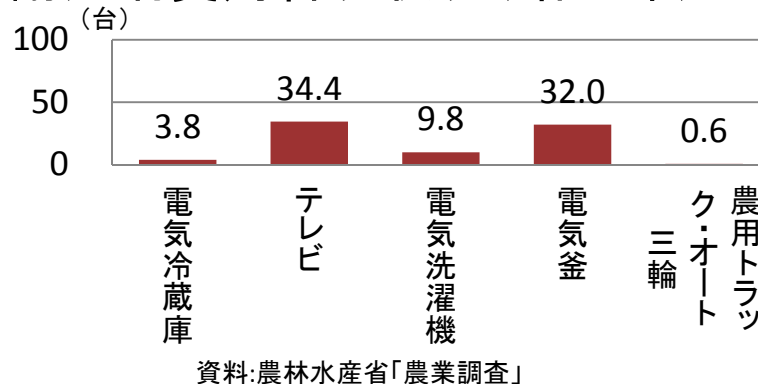
(昭和35年の牛の頭数は「役肉用牛」)



資料:農林水産省「畜産統計」

## ○農村部の耐久消費財普及状況(昭38年)

農家百戸当たり普及台数



資料:農林水産省「農業調査」