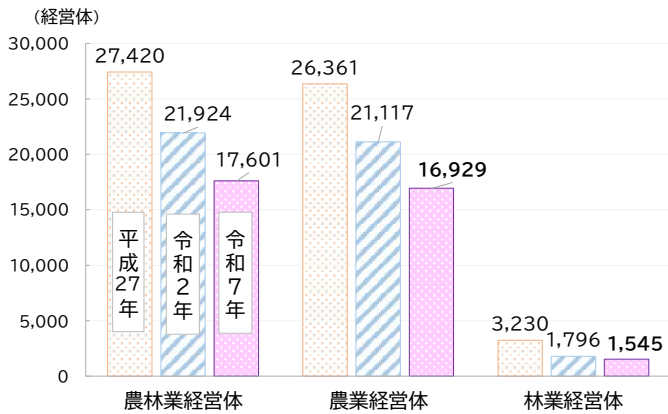


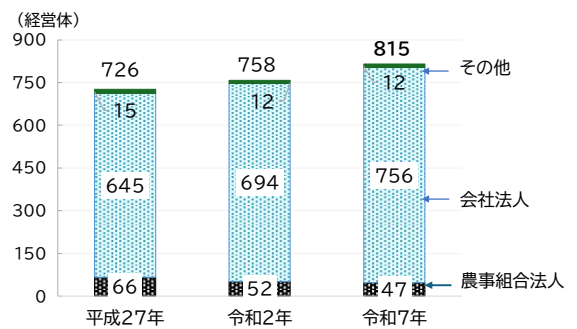
データで見る宮崎の 農林業センサス !!

- ・ 県内の農業経営体数(令和7年2月1日現在)は16,929経営体で、5年前に比べ4,188経営体(19.8%)減少しました。また、林業経営体は1,545経営体で、5年前に比べ251経営体(14.0%)減少しました。
- ・ 一方、農業経営体のうち法人経営体は815経営体で、5年前から57経営体(7.5%)増加しました。また、1農業経営体当たりの経営耕地面積は2.4haで、5年前から0.3ha(14.3%)増加し規模拡大が進んでいます。

農林業経営体数の推移 (宮崎)



農業法人経営体数の推移 (宮崎)



1 農業経営体当たりの経営耕地面積 (宮崎)

平成27年 1.8ha
令和2年 2.1ha
令和7年 2.4ha

注：農業経営と林業経営を合わせて営んでいる経営体があるため、農業経営体数と林業経営体数の合計と農林業経営体数は一致しない。

資料：農林水産省「2025農林業センサス」

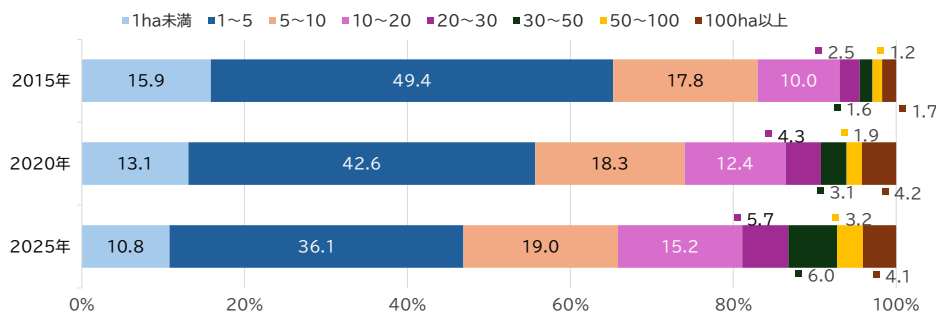
2025年農林業センサス

結果概要

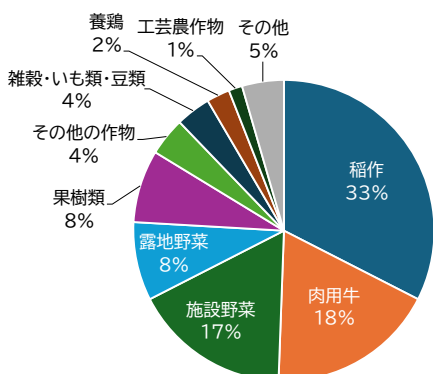
宮崎県の経営耕地面積規模別面積割合をみると2015年に5ha以上の割合は34.7%でしたが、2025年には53.1%へ増加しており、規模拡大が進んでいることが伺えます。

販売金額1位の部門別経営体割合では、稲作が33%、肉用牛18%、施設野菜17%となるなど宮崎県農業の特徴である肉用牛飼養経営ときゅうりやピーマン等を代表とする施設野菜経営の割合が高くなっています。

経営耕地面積規模別面積割合(宮崎)



販売金額1位の部門別経営体割合(宮崎)



販売金額別経営体数(宮崎)

