

綾町で農人が はじめてみませんか。

自然と共生するまち



Let's start New life!

自然生態系農業のまち

：世界が目にする照葉樹林：

ここは宮崎県にある綾町。7千人ほどの人々が暮らす何の変哲もない小さなまちなのですが、実は、**世界の注目を集める**ほどのまちなんです。

というのも、まちの8割を占める森林の大部分が“照葉樹林”と呼ばれる森で、その面積はなんと2,000万㎡！ といってもピンときませんよね。わかりやすく例えると、東京ドーム約425個分なんです。照葉樹林がこれだけの面積でまとまって残っているのは世界的にも珍しく、2012年にはユネスコエコパークに登録されました。



：自然に負荷をかけない農業：

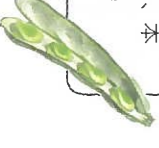
なぜ綾町にこれだけの照葉樹林が残っているのかというと、それは、**半世紀以上**にわたって**自然と共生するまちづくり**が行われてきたから。

その取り組みの一つが条例を制定して、まちを挙げて行っている**自然生態系農業**です。化学肥料や農薬の使用を最低限に抑えて農作物をつくり、その農作物を流通させることで利益を生み出す。そうすることで、自然環境にダメージを与えることのない農業を確立しているんです。

こうしてつくられる綾町の農作物は「野菜本来の味わいがする」と、県内外で評価されていて、“**綾の野菜**”として**一目置かれる存在**なんですよ。

自然生態系農業の推進に関する条例

今や我等綾町農林業者は、綾町憲章「自然生態系を生かす育てる町にしよう」の基本理念を更に追求し、土と農の相関関係の原点を見つめ、従来すすめてきた自然生態系の理念を忘れ近代化、合理化の名のもとにすすめられた省力的な農業の拡大に反省を加え、「化学肥料、農薬などの合成化学物質の利用を排除すること。」「本来機能すべき土などの自然生態系をとりもどすこと。」「食の安全と、健康保持、遺伝毒性を除去する農法を推進すること。」「また、遺伝子組み換え作物による自然生態系の汚染を防止するため「遺伝子組み換え作物の栽培を行わないこと。」を改めて確認し、消費者に信頼され愛される綾町農業を確立し、本町農業の安定的発展を期するため、本条例を制定する。(条例前文から抜粋)





綾で農業はじめま

まずやって来たのは、
金田さんのきゅうり農場。
綾町を代表する観光スポット
『酒泉の杜』の近くに
5連棟のハウスを構えています。

Person 01

金田さんの きゅうり農場



綾で農業を始めてどれくらいに なるのですか？

今年で7年目になります。就農する前は『みやざき農業実践塾(※1)』で1年間勉強し、その後2年間、JA綾町で研修を受けていました。

なぜ農業を始めようと思った？

10年間務めたアパレル会社を退職後に勤めていた居酒屋のバイトの子が福島で農業を始めると聞いて、そんな生き方もあるんだと思って。そんなに深い理由はないんです(笑)

なぜ就農先に綾町を？

実践塾の先生にJA綾町のきゅうり研修施設を紹介してもらって、その流れで綾町で就農しました。正直に言うと、実践塾を知るまでは宮崎県が九州どこにあるのかもわからなかったし、綾町の名前を聞いたこともありませんでした。

綾町の印象は？

自然が豊かで水も空気もきれいだし、農業するには最高の場所です。ただ大阪に住んでいたこともあって不

農地はどうされたのですか？

農地を借りるのに苦労するケースが多いのですが、私の場合はJAさんが見つけてくれました。2年間の研修中にJA、そして町とのつながりができていたのが大きかったですね。

就農資金はどれくらい準備していましたか？

350万円ほどあったのですが、実践塾に通っている間の生活費と軽トラの購入費とで、JAの研修に入る段階で手元に残っていたのは50万円ほどでした。ハウスの建設費500万円は、国の就農支援資金を利用することにしました。ただ、その審査がとても厳しくて、JAと役場からかなりの支援をいただいで、なんとか通ることができました。


住むところは すぐに決まりましたか？

結婚するまでは町の新規就農者用住宅に住んでいました。当時は研修中の身だったので、民間の賃貸住宅のような審査がなかったのがありがたかったです。

つぎは柿田さんの
マンゴー農場へ。
中心部から少し離れた
気持のいい高台に
位置しています。

Person 02

柿田さんの マンゴー農場



就農しようと思ったのは 就農の頃？

前職が毎日眠る暇もないほど忙しく、このまま定年まで勤めるのもきついなと思って40歳の時に退職したんです。その頃には、すでに農業をすることを決めていました。

農業の知識や技術は あったのですか？

農業に関する知識は家庭菜園レベルでした。仕事を辞める前に高知果のアグリビジネススクールというのに一度参加したくらいです。

退職後にまずされたことは？

どこで農業をするのかの場所探しです。面白い経営をしている農家さんや新規就農者を募集している自治体をネット調べて、九州や四国を中心に見て回りました。

その中から綾町を選んだ訳は？

綾町内の農家さんを訪れたのがきっかけです。隠れ里みたいな良い雰囲気、しかもちょうど後の季節で『綾馬事公苑(※2)』周辺にびっくりするほど美しい景色が広がっていて、こんなところで農業をしているなんて一発

で気に入りました。外からやって来て農業をやっている人が多くて、なじめそうだったのも理由です。

どうやって 農業を始めたのですか？

綾町にお願いして、町内の農家さんのところで研修させてもらうことになりました。最初は雇用就農を勧められたのですが、自分のやりたい農業を選びたかったので。

研修期間はどれくらい？

8カ月ほどだったので短い方だと思います。

一日の流れを教えてください。

日の出とともに作業を始めて午前中に収穫と出荷を終わらせます。その後、3時間ほど休憩して午後は枝処理などの作業。日が落ちるとその日の作業は終了です。サラリーマン時代に比べると1日にゆとりがあって、家族と過ごせる時間もたくさんありますね。

農業という職業に就いてみて いかがですか？

対人関係のストレスがない分、心に余裕がありますね。自然相手なので苦勞も多いですが、楽しんで仕事ができる。

一年の流れ



就農を考えている人へひとこと

県外からの新規就農者も多く見てきましたが、いざ農業をはじめてみたらイメージより大変だったり、生活の不便さに耐えられなかったりして帰っていか人が多いです。でも、JAや役場、地域住民との関係を築いて、強い意志を持っていければたくさんサポートが受けられますし、私のように農業を楽しめると思いますよ。

金田 憲明さん(40)

■出身 兵庫県神戸市
■家族構成 奥さんと生後半年の子供と三人暮らし

と予想していて、在コキー一本買うのを我慢してお金を蓄えておいたのですが、なんとかなりましたが、新規就農にはそれなりの初期費用が必要なので、中途半端な覚悟で始めようと思うと大変な目に合うと思います。

綾町はどんなまちですか？

まちの規模がコンパクトで暮らしやすいですよ。それと行政が農業に重きを

一年の流れ



就農を考えている人へひとこと

やっぱりお金は必要です。それと農業に向いているかどうかの見極めですね。私の場合は前職時代の経験から農的生活を楽しめる自信があったのですが、農業体験などに参加してワクワクする感覚があれば農生活を楽しめると思えます。そこがなければ苦しくて辛い日々になってしまうかもしれませんね。

柿田 洋一さん(55)

■出身 鹿児島県始良市
■家族構成 奥さんと二人暮らし

した

就農するために 移住してきた三人

そんな綾町にやって来て農業を始める人が結構多いんですよ。ここで紹介する三人もそんな就農者。宮崎県内の各地、全国各地に就農を支援している自治体があるなか、お三人はなぜ綾町を選んだのか。そしてどんな農業ライフを送っているのか。新規就農の参考になるかもしれないお話を聞きに農場におじゃましてみよう。

望は？


「半人前なので一人前になるのが目標です。あとはこれからは大きくなっていきますし、経営を持続していくことです」

「さき農業実践塾…就農に必要な基礎知識や栽培技術を修宮崎県内で就農を目指す人」



最後にやってきたのは有機農業を営む藤原さんの畑。町内に点在する畑でさまざまな農作物を育てています。

Person 03 藤原さんの 有機農場



買ってもらえますしね。

今後の展望を教えてください。
現在の主な出荷先は有機農産物を扱う卸売業者なのですが、一般消費者に

一年の流れ

1月 6月 11月 12月

収穫や植え付けなど一年を通して何らかの作業あり。繁忙期となる6月と11月には長めに休むこともあるがその他は無休。

就農を考えている人へハタヒト

農業は向き不向きがある仕事なので、その見極めが大切だと思います。そのためにも、いきなり就農するのではなく、少なくとも一年は農家さんのところなりで研修を受けられることをおすすめします。実際に働いてみることで、いろいろなお話が見えてきますから。



藤原 光生さん(31)
出身 熊本県玉名市 ■家族構成 一人暮らし

藤 原さんはどんな作物を つくっているんですか？

スナックエンドウ、空豆、ホウレンソウ、じゃがいも、ピーマン、にんじん、ブロッコリ、おくら、里芋など20種類くらいつくっています。一年中何かしら収穫していますよ。

有機農業をされているという ことですか。

はい。研修でお世話になった農家さんが有機農業を実践されていたので、私もその流れで。綾町は有機農業をやるのもってこいのまちなんですよ。

それはどういった点で？

まちが昔から推進してきたこともあって有機農業がしつかりと根付いているんです。ほかの地域で有機をやられている方の話を聞くと、まわりの農家さんからの抵抗があつてやりづらいうそうなんです。綾町ではそういったことは聞かせんからね。それとこれは販売面に関して何ですが、綾町ブランドの力が結構大きいんですよ。

それもあって綾町で 就農されたんですか？

知人から「有機農業に力を入れているまちがある」と紹介されたのがたまたま綾町だったんです。それで一度遊びに来たときに、「本気でやってみよう」のであれば研修してみませんか」と後の師匠に声をかけていただいた。その後、大学を卒業してすぐに研修に入りました。

研修期間はどれくらい？

3年ほどでした。師匠はさまざまな野菜をつくられて、野菜によって関わりかたがまったく違うんです。だから学ぶことは際限なくありました。

有機農業というと 大変なイメージがあります。

自然の働きを相手にしているのです。自然の敵しい面はありますね。自分でやむずかしい面はあります。自分ですり始めてから2〜3年やって、やっとまともにできた感じでした。ただ、その分うまくなってきたときのよろこびは大きいですよ。付加価値が大きい分、高く

まちの情報



人口：6,985人(男/3,293人、女/3,692人)
世帯数：2,911戸
※2020年3月1日現在

地 勢

西部・北部・南西部ともに険しい九州中央山地に連なり、東部が開けて宮崎平野に続いています。九州中央山地に連なる綾北川・綾南川に囲まれた地域は、わが国有数の照葉樹林帯が広がる地域であり、昭和57年5月に九州中央山地国定公園に指定され、鳥獣や魚類の棲息、植物の生育地となっています。

気 候

地形の影響により山間部では寒暖の差があります。平野部は丘陵に囲まれた盆地で一年を通して温暖な気候です。月別平均気温は、12月が7.7℃で最も低く、8月が28.9℃で最も高くなっています。月別降水量は、梅雨期や台風期の降水量が多く6月の降水量は500mmを超えています。また、11月～2月は降水量が少なく晴天に恵まれています。雪月に1・2回降る程度で、積雪はほとんど見られません。

病 院

5院 [立元診療所、たまきクリニック、結い診療所、田口歯科医院、なるせファミリー歯科]

学 校

2校 [綾小学校、綾中学校]

保 育 園 ・ 幼 稚 園

4園 [綾保育園、綾幼稚園、中坪保育所、南保保育所]

区 分	作付面積 (ha)	生産量 (t)	生産額 (千円)
米	108.3	544.1	128,354
いも類	12.9	169.6	22,577
施設キュウリ	50.4	3,626.0	1,119,663
野 菜			
大根	7.1	77.0	8,107
ごぼう	4.5	35.0	18,865
にんじん	4.8	71.0	19,420
日向夏みかん	21.5	281.8	95,633
果 樹			
スイートスプリンゴ	1.3	55.1	8,190
きんかん	1.6	19.7	9,347
マンゴ	1.1	13.1	52,001
花 類	1.9	274千本	72,117
畜 産			
子牛	—	1,009頭	706,712
肥育牛	—	263頭	289,272
肉豚	—	29,516頭	981,407
平成30年度綾町の農林水産物生産額合計			3,817,242

「津公苑…宮崎県有数の乗馬場、桜の名所でもある。」



8月 9月
★ 定植の準備

「くれているのも良いところで、まちなので人間関係は良く濃厚ですけど、農業をするのそこを大切にすることがある。人と交わることで、緩やかにどんどん楽しくなっていく」

10月 11月 12月
★ きた など
★ お休み



Let's go!
農ライフへの道

就農への道はそれぞれ

農ライフを構想している金田さんと柿田さん、そして藤原さんですが、お三方のように就農するまでの道は人によってさまざま。就農してからの営みも就農形態や生産する農作物によって変わってきます。つぎは就農にはどのような形があるのか、そして綾町の就農支援の取り組みを見てみましょう。



二つの就農形態 自営就農か雇用就農か

みなさんは、就農には二つの道があるのをご存じですか？一つは自分が経営主となって農業を始める「自営就農」で、もう一つは農業法人などに就職し、従業員として農業に携わる「雇用就農」です。
綾町には、どちらの就農形態を目指す人も受け入れられるよう、農業法人と農業研修施設があるんですよ。

1. 雇用就農を目指す人へ

一般財団法人 綾町農業支援センター

高齢化や担い手不足などで規模を拡大したくてもできない農家が多いという課題を解決するために、新規就農者の受け入れを実施。農作業の受託やスーパーなどへの販路拡大なども行っています。



自営就農を目指す人へ

2. JA 綾町就農トレーニングセンター

綾町農業協同組合が所有する就農研修用ビニールハウスを活用して、綾町の主要作物である施設きゅうりの栽培技術の指導を行っています。



- 研修期間 原則1年間
- 研修助成金 研修生一人当たり月額15万円を研修助成金として支給
- ※農業次世代人材投資資金（準備型）との併用はできません。

新規畜産経営を支援

3. 綾町肉用牛総合支援センター

繁殖牛や哺乳子牛、育成牛などを預かり育成することで生産性の向上や経費削減など畜産経営を支援します。新規で畜産を始める方にとっては、畜舎の建設や機械導入など初期投資を抑えることができます。



農家を支援する さまざまな仕組み

まちを挙げて農業を推進している綾町には、就農支援施設のほかにも新規就農を支援する資金や住宅、さらには就農後に安定した農業を営めるような仕組みが準備されています。

新規就農者に資金を交付

□ 農業次世代人材投資資金

農業次世代人材投資資金 [準備型]

年間最大150万円・最長2年間
綾町の次世代を担う農業者になることを志す人に、就農前の研修を後押しする資金を交付します。

農業次世代人材投資資金 [経営開始型]

年間最大150万円・最長5年間
綾町の次世代を担う農業者になることを志す人に、就農直後の経営確立を支援する資金を交付します。

□ 出産祝金

助成内容

第3子:10万円 第4子以降:30万円

出生日の1年前より綾町に定住の方、または出産日以降1年以上引き続き定住の方に、第3子以降の出生児に3年満期の定額貯金証書を交付します。

□ 子ども医療助成制度

0歳～満15歳に達する日以降の最初の3月31日までの間にある乳幼児などを養育している方で、所得が一定制限額以下の場合、保険適用分の医療費が助成されます。
※入院時食事療養費にかかる標準負担額をのぞく

□ 病児・病後児保育

【あやっ子ケアルーム】

「病氣回復期」の児童を家庭で保育ができない時、看護師・保育士がいる専用施設内で一時的に預かり、保護者の子育てと就労の両立を支援します。
■対象者 生後6カ月～小学6年生



安価で機械を利用できます

□ 機械利用組合 農作業で使用するトラクターなどの農業機械を安価で貸出しています。

主な機械の利用料金 (10a 当たり)

機械名	利用料	機械名	利用料	機械名	利用料
トラクター	3,800円	フルチ張り機	4,500円	甘藷掘り取り機	2,000円
フレールモア	2,000円	つる切り機	3,000円	ライムソー	1,500円

長期＆低金利で金利負担を軽減

□ 農業制度資金 農業者の金利負担を軽減するために、長期かつ低利な資金を貸付しています。

資金名	融資限度額	利率	返済期間
青年等就農資金	3,700万円	無利子	12年以内【うち据置期間5年以内】
農業近代化資金	1,800万円	0～0.3%	17年以内【うち据置期間5年以内】
経営体育成強化資金	1億5,000万円	0.3%	25年以内【うち据置期間3年以内】

就農・援農を希望する人の住居

□ 新規就農者用住宅

綾町内で新規に就農を希望する人や、生産者との交流を目的に援農を希望する人を対象とした新規就農者用住宅を準備しています。

家族棟12DK1
月額30,000円(2棟)
単身用11K1
月額18,000円(3戸)

農ライフをサポートする 子育て支援

綾町では就農後の生活を支援する制度も充実。そのうち子育て支援の一部を紹介します。

お問い合わせ先

綾町農林振興課
〒880-1303 宮崎県東諸県郡綾町大字南保 1128 番地
Tel.0985-77-0100 Fax.0985-77-0962
E-mail nousei@town.aya.lg.jp



- JR・バス JR南宮崎駅下車～(徒歩5分)～宮交シティ(バスターミナル)～国富・綾町(60分)～綾町
- 航空・バス 宮崎空港～(バス12分)～宮交シティ(バスターミナル)～国富・綾町(60分)～綾町
- 自動車 高原・C～国道268号～高岡町～綾町(60分)
宮崎市～国富町～綾町(50分)
都城～国道10号～高岡町～綾町(60分)