

自然と共生するまち

綾町で農ライフ

はいじめてみませんか。



Let's start Now life!



自然生態系農業のまち

：世界が注目する照葉樹林：

ここは宮崎県にある綾町。7千人ほどの人々が暮らす何の変哲もない小さなまちなのですが、実は、**世界の注目を集めるほどのまち**なんです。

というのも、まちの8割を占める森林の大部分が“照葉樹林”と呼ばれる森で、その面積はなんと2,000万㎡！ といってもピンときませんよね。わかりやすく例えると、東京ドーム約425個分なんです。照葉樹林がこれだけの面積でまとまって残っているのは世界的にも珍しく、2012年にはユネスコエコパークに登録されました。



：自然に負荷をかけない農業：

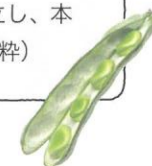
なぜ綾町にこれだけの照葉樹林が残っているのかというと、それは、**半世紀以上にわたって自然と共生するまちづくり**が行われてきたから。

その取り組みの一つが条例を制定して、まちを挙げて行っている**自然生態系農業**です。化学肥料や農薬の使用を最低限に抑えて農作物をつくり、その農作物を流通させることで利益を生み出す。そうすることで、自然環境にダメージを与えることのない農業を確立しているんです。

こうしてつくられる綾町の農作物は「野菜本来の味わいがする」と、県内外で評価されていて、「綾の野菜」として一目置かれる存在なんですよ。

自然生態系農業の推進に関する条例

今や我等綾町農林業者は、綾町憲章「自然生態系を生かし育てる町にしよう」の基本理念を更に追求し、土と農の相関関係の原点を見つめ、従来すすめてきた自然生態系の理念を忘れ近代化、合理化の名のもとにすすめられた省力的な農業の拡大に反省を加え、「化学肥料、農薬などの合成化学物質の利用を排除すること。」「本来機能すべき土などの自然生態系をとりもどすこと。」「食の安全と、健康保持、遺伝毒性を除去する農法を推進すること。」また、遺伝子組み換え作物による自然生態系の汚染を防止するため「遺伝子組み換え作物の栽培を行わないこと。」を改めて確認し、消費者に信頼され愛される綾町農業を確立し、本町農業の安定的発展を期するため、本条例を制定する。(条例前文から抜粋)



Let's start
New life!

綾で農業はいじめま

まずやって来たのは、
金田さんのきゅうり農場。
綾町を代表する観光スポット
『酒泉の杜』の近くに
5連棟のハウスを構えています。

Person 01 金田さんの きゅうり農場



綾で農業を始めてどれくらいに
なるのですか？

今年で7年目になります。就農する
前は『みやぎき農業実践塾(※1)』で1
年間勉強し、その後2年間、JA綾町で研
修を受けていました。

なぜ農業を始めよう？

10年間務めたアパレル会社を退職
後に勤めていた居酒屋のバイトの子が
福島で農業を始めると聞いて、そんな
生き方もあるんだと思って。そんなに
深い理由はないんです(笑)

なぜ就農先に綾町を？

実践塾の先生にJA綾町のきゅうり研
修施設を紹介してもらって、その流れ
で綾町で就農しました。正直に言うと、
実践塾を知るまでは宮崎県が九州のど
こにあるのかもわからなかったし、綾
町の名前を聞いたこともありませんで
した。

綾町の印象は？

自然が豊かで水も空気もきれいだ
し、農業をするには最高の場所ですよ。
ただ大阪に住んでいたこともあって不

便に感じる点もありますけどね。

就農資金はどれくらい
準備していましたか？

350万円ほどあったのですが、実践
塾に通っている間の生活費と軽トラの
購入費とで、JAの研修に入る段階で手
元に残っていたのは50万円ほどでし
た。ハウスの建設費500万円は、国の
就農支援資金を利用することにしたん
です。ただ、その審査がとても厳しく
て、JAと役場からかなりの支援をいた
だいて、なんとか通ることができまし
た。

農地はどうされたのですか？

農地を借りるのに苦労するケースが
多いようですが、私の場合はJAさんが
見つけてくれました。2年間の研修中
にJA、そして町とのつながりができて
いたのが大きかったですね。

住むところは

すぐに決まったんですか？

結婚するまでは町の新規就農者用住
宅に住んでいました。当時は研修中の
身だったので、民間の賃貸住宅のよう
な審査がなかったのがありがたかった
です。


一日の流れを教えてください。

日の出とともに作業を始めて午前中
に収穫と出荷を終わらせます。その後、
3時間ほど休憩して午後は枝処理など
の作業。日が落ちるとその日の作業は
終了です。サラリーマン時代に比べると1日にゆとりがあって、家族とすご
せる時間もたくさんありますね。

農業という職業に就いてみて
いかがですか？

対人関係のストレスがない分、心に
余裕がありますね。自然相手なので
苦勞も多いですが、楽しんで仕事ので

一年の流れ



就農を考えている人へひとこと

県外からの新規就農者を多く見てきましたが、いざ
農業をはじめたらイメージより大変だったり、
生活の不便さに耐えられなかったりして帰って
いく人が多いです。でも、JAや役場、地域住民との関
係を築いて、強い意志を持っていればたくさんのサ
ポートが受けられますし、私のように農業を楽しめ
ると思いますよ。

金田 憲明さん(40)

■出身 兵庫県神戸市
■家族構成 奥さんと生後半年の子供と三人暮らし



就農しようと思ったのは
何歳の頃？

前職が毎日眠る暇もないほど忙し
く、このまま定年まで勤めるのもきつ
いなと思って40歳の時に退職したん
です。その頃には、すでに農業をするこ
とを決めていました。

農業の知識や技術は
あったのですか？

農業に関する知識は家庭菜園レベ
ルでした。仕事を辞める前に高知県のア
グリビジネススクールというのに一度
参加したくらいです。

退職後にまずされたことは？

どこで農業をするのかの場所探し
です。面白い経営をしている農家さんや
新規就農者を募集している自治体を
ネットで調べて、九州や四国を中心
に見て回りました。

その中から綾町を選んだ訳は？

綾町内の農家さんを訪れたのがき
っかけです。隠れ里みたいな良い雰囲気
で、しかもちょうど桜の季節で『綾馬
事公苑(※2)』周辺にびっくりするほ
ど美しい景色が広がっていて、こんな
ところで農業をしているなんてと一発

で気に入りました。外からやって来て
農業をやっている人が多くて、なじめ
そうだったのも理由です。

どうやって
農業を始めたのですか？

綾町にお願いして、町内の農家さん
のところ研修させてもらうことにな
りました。最初は雇用就農を勧められ
たのですが、自分のやりたい農業を選
びたかったので。

研修期間はどれくらい？

8カ月ほどだったので短い方と思

つぎは柿田さんの
マンゴー農場へ。
中心部から少し離れた
気持ちの良い高台に
位置しています。

Person 02 柿田さんの マンゴー農場

と予想して、缶コーヒー一本買う
のも我慢してお金を蓄えておいたので
なんとかになりましたが、新規就農には
それなりの初期費用が必要なので、中
途半端な覚悟で始めようと思うと大変
な目に合うと思います。

綾町はどんなまちですか？

まちの規模がコンパクトで暮らしや
すいすい。それと行政が農業に重き

一年の流れ



就農を考えている人へひとこと

やっぱりお金は必要です。それと農業に向いて
いるかどうかの見極めですね。私の場合は前職時代
の経験から農的生活を楽しめる自信があったので
すが、農業体験などに参加してワクワクする感覚が
あれば農生活を楽しめると思います。そこがなけ
れば苦しくて辛い日々になってしまうかもしれま
せんね。

柿田 洋一さん(55)

■出身 鹿児島県始良市
■家族構成 奥さんと二人暮らし

います。人の手伝いばかりではだめだ
というのが師匠の考えでしたから。実
際、最初から最後まで自分で計画して
実践しないと本当のところはわから
ないんですよ。

マンゴー農家としてのスタートは
どんな感じでした？

研修が終わった5カ月後にハウスが
完成し、二年生の苗を植えました。収
穫できたのはそれから3年後だったの
で、その間は無収入。収支がプラスに
なったのは5年目のことでした。

就農して5年くらいは無収入だろう

した

就農するために 移住してきた三人

そんな綾町にやって来て農業を始める人が結構多いんですよ。ここで紹介する三人もそんな就農者。宮崎県内の各地、全国各地に就農を支援している自治体があるなか、お三人はなぜ綾町を選んだのか。そしてどんな農業ライフを送っているのか。新規就農の参考になるかもしれないお話を聞きに農場におじゃましてみましょう。

望は？

半人前なので一人前になるのが目標です。あとはこれかも大きくなっていきますし、経営を持続していくことです。

農業実践塾…就農に必要な基礎知識や栽培技術を修得。宮崎県内で就農を目指す人

8月 9月

定植の準備



くれているのも良いところで、まちなので人間関係は良く豊厚ですけど、農業をするのそこを大切にすることが必要です。人と交わることで綾でどんどん楽しくなっていく

事公苑…宮崎県有数の乗馬場。桜の名所でもある。


10月 11月 12月

きた お休み など



最後にやってきたのは有機農業を営む藤原さんの畑。町内に点在する畑でさまざまな農作物を育てています。

Person 03 藤原さんの 有機農場



藤原さんはどんな作物をつくっているんですか？

スナップエンドウ、空豆、ホウレンソウ、じゃがいも、ピーマン、にんじん、ブロッコリ、おくら、里芋など20種類くらいつくっています。一年中何かしら収穫していますよ。

有機農業をされているということですが。

はい。研修でお世話になった農家さんが有機農業を実践されていたので、私もその流れで。綾町は有機農業をやるのにもってこいのまちなんですよ。

それはどういった点で？

まちが昔から推進してきたこともあって有機農業がしっかりと根付いているんです。ほかの地域で有機をやられている方の話を聞くと、まわりの農家さんからの抵抗があってやりづらいそうなんです。綾町ではそういったことは聞きませんからね。それとこれは販売面に関して何ですが、綾町ブランドの力が結構大きいんですよ。

それもある綾町で就農されたんですか？

知人から「有機農業に力を入れているまちがある」と紹介されたのがたまたま綾町だったんです。それで一度遊びに来たときに、「本気でやってみたいのであれば研修してみませんか」と後の師匠に声をかけていただいて。その後、大学を卒業してすぐに研修に入りました。

研修期間はどれくらい？

3年ほどでした。師匠はさまざまな野菜をつくられて、野菜によって関わりかたがまったく違うんです。だから学ぶことは際限なくありました。

有機農業という大変なイメージがあります。

自然の厳しさを相手にしているのでむずかしい面はありますね。自分でやり始めてから2~3年やって、やっとともにできた感じでした。ただ、その分うまくできたときのよろこびは大きいんですよ。付加価値が大きい分、高く

買ってもらえますしね。

今後の展望を教えてください。

現在の主な出荷先は有機農産物を扱う卸売業者なのですが、一般消費者に

じかに野菜を届けたいと考えています。消費者の顔が見えるとそれだけやりがいも大きくなりますからね。そのためには営業やPRにも力を入れていこうと考えています。

一年の流れ

1月 6月 11月 12月

収穫や植え付けなど一年を通じて何らかの作業あり。端境期となる6月と11月には長めに休むこともあるがその他は無休。

就農を考えている人へひとこと

農業は向き不向きがある仕事なので、その見極めが大切だと思います。そのためには、いきなり就農するのではなく、少なくとも一年は農家さんのところなりで研修を受けられることをおすすめします。実際に働いてみることで、いろいろなことが見えてきますから。

藤原 光生さん (31)

■出身 熊本県玉名市 ■家族構成 一人暮らし



まちの情報



人口：6,985人(男/3,293人、女/3,692人)
世帯数：2,911戸
※2020年3月1日現在

地勢

西部・北部・南西部ともに険しい九州中央山地に連なり、東部が開けて宮崎平野に続いています。九州中央山地に連なる綾北川・綾南川に囲まれた地域は、わが国有数の照葉樹林帯が広がる地域であり、昭和57年5月に九州中央山地国定公園に指定され、鳥獣や魚類の棲息・植物の生育地となっています。

気候

地形の影響により山間部では寒暖の差がありますが、平野部は丘陵に囲まれた盆地で一年を通して温暖な気候です。月別平均気温は、12月が7.7℃で最も低く、8月が28.9℃で最も高くなっています。月別降水量は、梅雨期や台風期の降水量が多く6月の降水量は500mmを超えています。また、11月~2月は降水量が少なく晴天に恵まれています。雪月に1~2回降る程度で、積雪はほとんど見られません。

病院

5院[立元診療所、たまきクリニック、結い診療所、田口歯科医院、なるせファミリー歯科]

学校


2校[綾小学校、綾中学校]

保育園・幼稚園

4園[綾保育園、綾幼稚園、中坪保育所、南俣保育所]

綾町で生産されている主な農畜産物

区分	作付面積 (ha)	生産量 (t)	生産額 (千円)
米	108.3	544.1	128,354
いも類	12.9	169.6	22,577
野菜	施設キュウリ	50.4	3,626.0
	大根	7.1	77.0
	ごぼう	4.5	35.0
	にんじん	4.8	71.0
果樹	日向夏みかん	21.5	281.8
	スイートスプリング	1.3	55.1
	きんかん	1.6	19.7
	マンゴー	1.1	13.1
花類	1.9	274千本	72,117
畜産	子牛	—	1,009頭
	肥育牛	—	263頭
	肉豚	—	29,516頭
平成30年度綾町の農林水産物生産額合計			3,817,242



就農への道はそれぞれ

農ライフを満喫している金田さんと柿田さん、そして藤原さんですが、お三方のように就農するまでの道は人によってさまざま。就農してからの営みも就農形態や生産する農作物によって変わってきます。つぎは就農にはどのような形があるのか、そして綾町の就農支援の取り組みを見てみましょう。



二つの就農形態 自営就農か雇用就農か

みなさんは、就農には二つの道があるのをご存じですか？一つは自分が経営主となって農業を始める「自営就農」で、もう一つは農業法人などに就職し、従業員として農業に携わる「雇用就農」です。

綾町には、どちらの就農形態を目指す人も受け入れられるよう、農業法人と農業研修施設があるんですよ。

2. 自営就農を目指す人へ JA 綾町就農トレーニングセンター

綾町農業協同組合が所有する就農研修用ビニールハウスを活用して、綾町の主要作物である施設きゅうりの栽培技術の指導を行っています。



- 研修期間 原則1年間
- 研修助成金 研修生一人当たり月額15万円を研修助成金として支給
- ※農業次世代人材投資資金（準備型）との併用はできません。

1. 雇用就農を目指す人へ 一般財団法人 綾町農業支援センター

高齢化や担い手不足などで規模を拡大しなくてもできない農家が多いという課題を解決するために、新規就農者の受け入れを実施。農作業の受託やスーパーなどへの販路拡大なども行っています。



3. 新規畜産経営を支援 綾町肉用牛総合支援センター

繁殖牛や哺乳子牛、育成牛などを預かり育成することで生産性の向上や経費削減など畜産経営を支援します。新規で畜産を始める方にとっては、畜舎の建設や機械導入など初期投資を抑えることができます。



農家を支援する さまざまな仕組み

まちを挙げて農業を推進している綾町には、就農支援施設のほかに新規就農を支援する資金や住宅、さらには就農後に安定した農業を営めるような仕組みが準備されています。

新規就農者に資金を交付

□ 農業次世代人材投資資金

農業次世代人材投資資金【準備型】
年間150万円・最長2年間

綾町の次世代を担う農業者になることを志す人に、就農前の研修を後押しする資金を交付します。

□ 農業次世代人材投資資金【経営開始型】

年間最大150万円・最長5年間

綾町の次世代を担う農業者になることを志す人に、就農直後の経営確立を支援する資金を交付します。

長期&低金利で金利負担を軽減

□ **農業制度資金** 農業者の金利負担を軽減するために、長期かつ低利な資金を貸付しています。

資金名	融資限度額	利率	返済期間
青年等就農資金	3,700万円	無利子	12年以内[うち据置期間5年以内]
農業近代化資金	1,800万円	0~0.3%	17年以内[うち据置期間5年以内]
経営体育成強化資金	1億5,000万円	0.3%	25年以内[うち据置期間3年以内]

安価で機械を利用できます

□ **機械利用組合** 農作業で使用するトラクターなどの農業機械を安価で貸出しています。

主な機械の利用料金（10aあたり）

機械名	利用料	機械名	利用料	機械名	利用料
トラクター	3,800円	マルチ張り機	4,500円	甘藷掘り取り機	2,000円
フレールモア	2,000円	つる切り機	3,000円	ライムソー	1,500円

就農・援農を希望する人の住居

□ 新規就農者用住宅

綾町内で新規に就農を希望する人や、生産者との交流を目的に援農を希望する人を対象にした新規就農者用住宅を準備しています。

家族棟【2DK】
月額30,000円(2棟)
単身用【1K】
月額18,000円(3戸)



農ライフをサポートする 子育て支援

綾町では就農後の生活を支援する制度も充実。そのうち子育て支援の一部を紹介합니다。

□ 出産祝金

助成内容
第3子:10万円 第4子以降:30万円

出生日の1年前より綾町に定住の方、または出産日以降1年以上引き続き定住の方に、第3子以降の出生児に3年満期の定額貯金証書を交付します。

□ 子ども医療助成制度

0歳~満15歳に達する日以降の最初の3月31日までの間にある乳幼児などを養育している方で、所得が一定制限額以下の場合、保険適用分の医療費が助成されます。
※入院時食事療養費にかかる標準負担額をのぞく

□ 病児・病後児保育 【あやっ子ケアルーム】

「病気回復期」の児童を家庭で保育ができない時、看護師・保育士がいる専用施設内で一時的に預かり、保護者の子育てと就労の両立を支援します。
■対象者 生後6カ月~小学6年生

お問い合わせ先

綾町農林振興課
〒880-1303 宮崎県東諸県郡綾町大字南俣1128番地
Tel.0985-77-0100 Fax.0985-77-0962
E-mail nousei@town.aya.lg.jp



- JR・バス JR南宮崎駅下車~(徒歩5分)~宮交シティ(バスターミナル)~国富・綾町(60分)~綾町
- 航空・バス 宮崎空港~(バス12分)~宮交シティ(バスターミナル)~国富・綾町(60分)~綾町
- 自動車 高原1・C~国道268号~高岡町~綾町(60分)
宮崎市~国富町~綾町(50分)
都城市~国道10号~高岡町~綾町(60分)