令和７年９月30日

九州農政局生産部園芸特産課

野菜の入荷量と卸売価格の見通し
（令和7年10月、福岡市中央卸売市場）

【10月の見通し】

1.入荷量の見通し

10月の指定野菜（16品目）の入荷量は、平年並みと見込まれる。
「平年を上回る」と見込まれるのは、青ねぎ、ミニトマト、ばれいしょの3品目である。
「平年を下回る」と見込まれるのは、キャベツ、ほうれんそう、白ねぎ、さといも、たまねぎの5品目である。

2.卸売価格の見通し

このような状況のもとで、10月の指定野菜（16品目）の卸売価格は、平年を上回ると見込まれる。
「平年を上回る」と見込まれるのは、はくさい、キャベツ、ほうれんそう、レタス、きゅうり、さといも、たまねぎの7品目である。

（参考） 10月の入荷量と卸売価格の見通し

品目	入荷量			卸売価格			（参考）前年10月の主産地シェア（%）
	前月比較	前年比較	平年比較	前月比較	前年比較	平年比較	
だいこん	=	=	=	↘	=	=	北海道(43) 熊本(20) 長崎(17) 山口(7) 福岡(6)
にんじん	=	=	=	=	↗	=	北海道(88) 青森(9) 中国(3)
はくさい	↗	=	=	=	=	↗	長野(95)
キャベツ	=	=	↘	↗	=	↗	群馬(53) 熊本(22) 大分(8) 長野(7)
ほうれんそう	↗	=	↘	↘	=	↗	長崎(29) 福岡(29) 佐賀(17) 熊本(12)
白ねぎ	=	=	↘	↗	↘	=	北海道(48) 長野(27) 大分(17)
青ねぎ	=	=	↗	↗	↘	=	福岡(48) 大分(18) 兵庫(5) 佐賀(4) 中国(20)
レタス	=	=	=	↗	=	↗	長崎(41) 長野(30) 福岡(14)
きゅうり	↘	=	=	↗	=	↗	佐賀(46) 福岡(26) 熊本(17)
なす	↗	=	=	↘	=	=	福岡(45) 熊本(43) 大分(8)
普通トマト	↘	=	=	=	=	=	熊本(70) 大分(13) 福岡(12)
ミニトマト	=	=	↗	↘	=	=	熊本(50) 長崎(13) 宮崎(11) 大分(10) 福岡(8)
ピーマン	↘	=	=	=	=	=	大分(43) 熊本(21) 鹿児島(18) 宮崎(5)
ばれいしょ	↗	=	↗	↘	=	=	北海道(97)
さといも	↗	=	↘	=	=	↗	熊本(70) 宮崎(8) 中国(19)
たまねぎ	↘	↘	↘	=	↗	↗	北海道(93)
計	=	=	=	=	=	↗	

注 1 入荷量と卸売価格の表し方

符号	入荷量	卸売価格	対比率
↗	多い	高い	111%以上
=	並み	並み	90%～110%
↘	少ない	安い	89%以下

2 平年とは過去5カ年の平均値である。

3 この資料の内容は、令和7年9月25日現在で見込んだものであり、今後の気象条件の変化等により変動があり得る。

福岡市中央卸売市場における品目別入荷量及び価格の動向

単位＜左：価格（円/kg）、右：入荷量（t）＞

だいこん

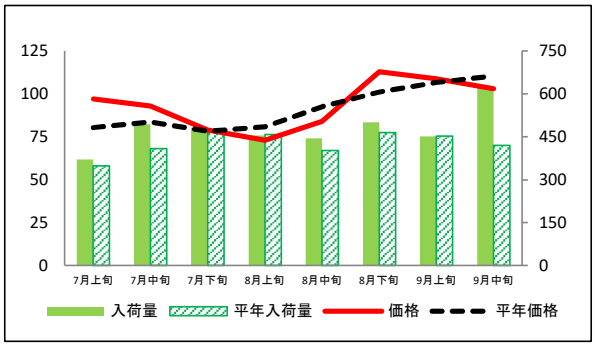

にんじん

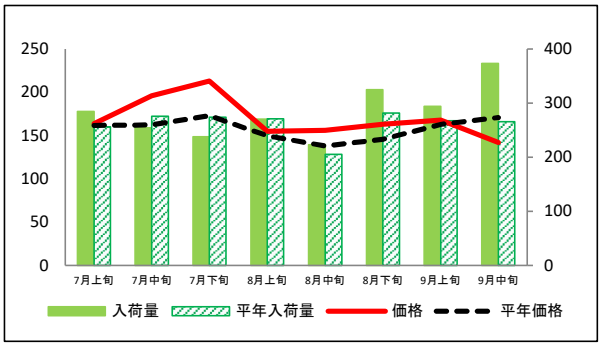

はくさい

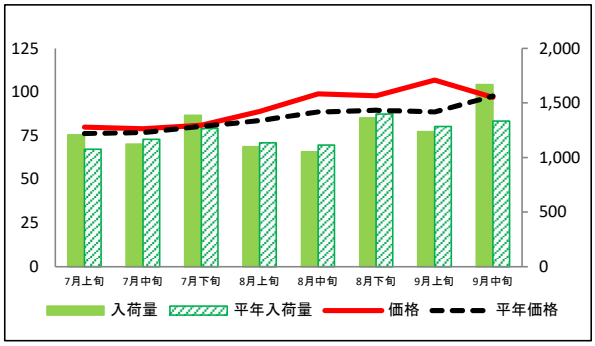

キャベツ

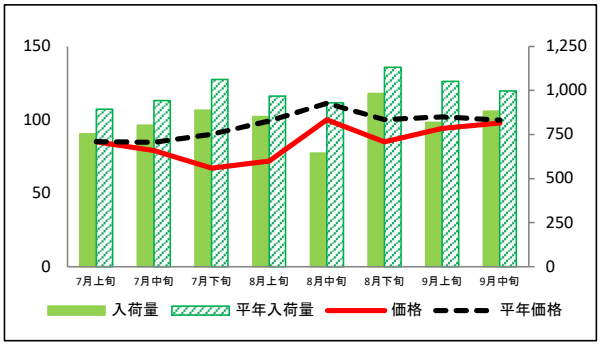

ほうれんそう

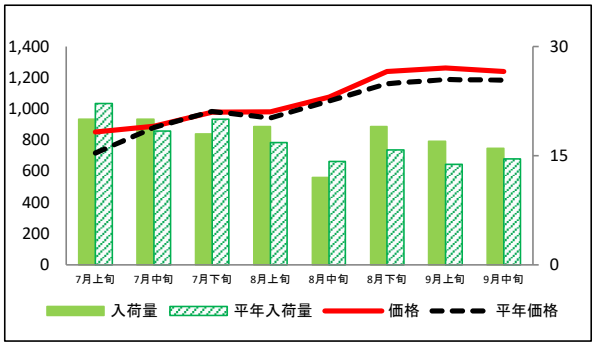

白ねぎ

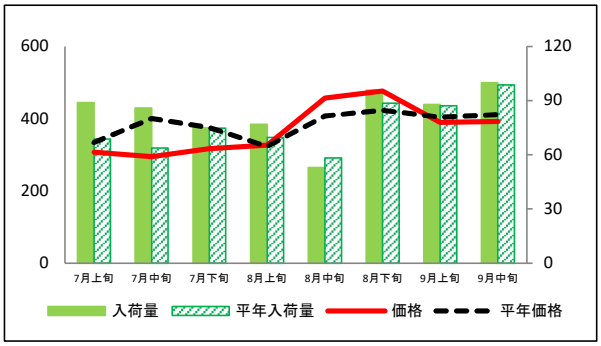

青ねぎ

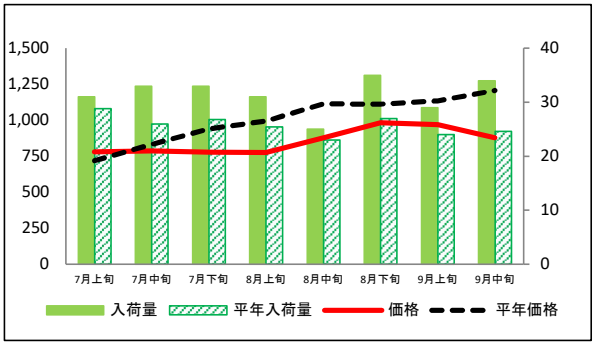

レタス

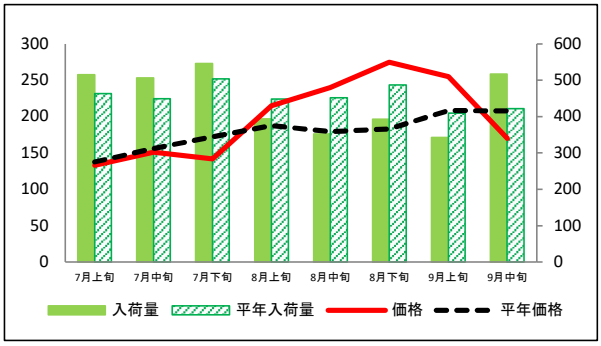

福岡市中央卸売市場における品目別入荷量及び価格の動向

単位＜左：価格（円/kg）、右：入荷量（t）＞

きゅうり

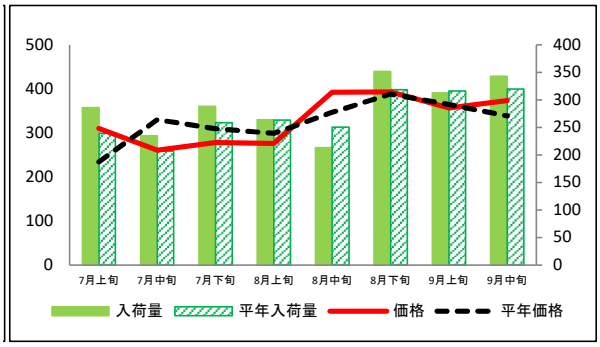

なす

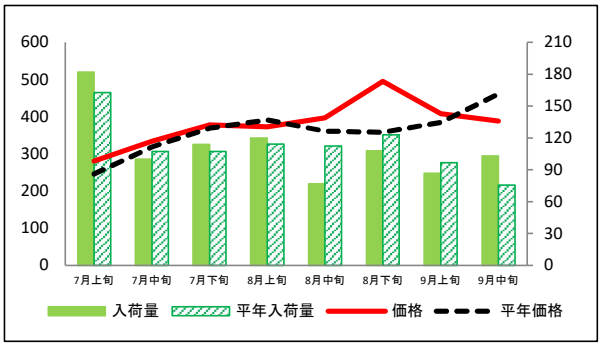

普通トマト

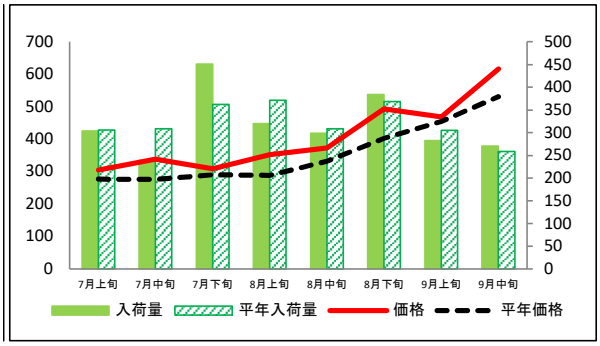

ミニトマト

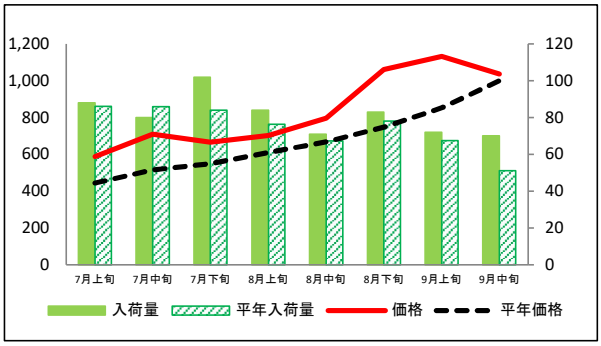

ピーマン

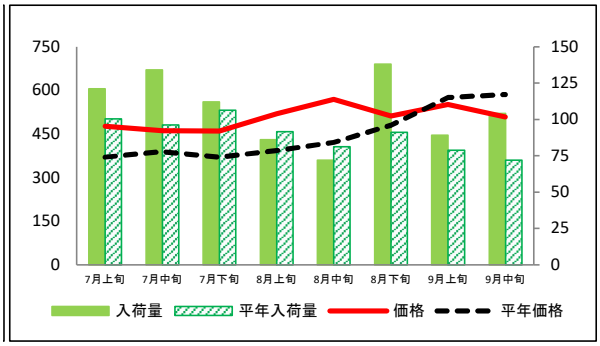

ばれいしょ

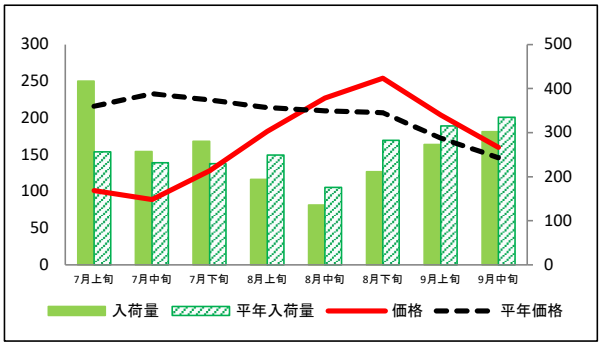

さといも

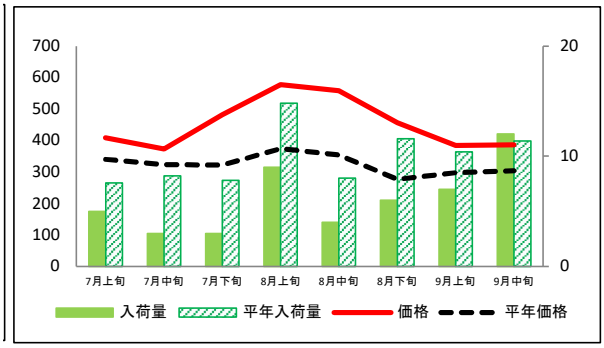

たまねぎ

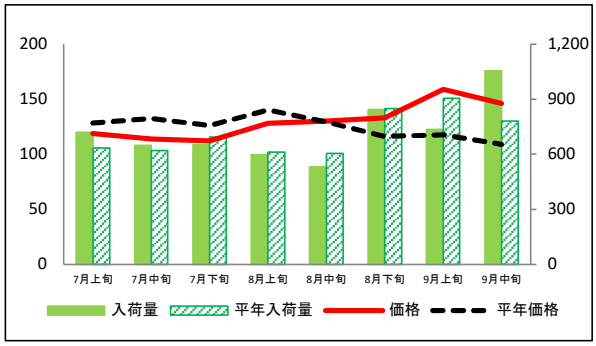

福岡市中央卸売市場における品目別の入荷量の推移

単位：トン

品 目	7月上旬		7月中旬		7月下旬		8月上旬		8月中旬		8月下旬		9月上旬		9月中旬	
	入荷量	平年比	入荷量	平年比	入荷量	平年比	入荷量	平年比	入荷量	平年比	入荷量	平年比	入荷量	平年比	入荷量	平年比
だいこん	371	106%	495	121%	482	103%	455	99%	445	111%	500	108%	452	100%	625	149%
にんじん	285	111%	254	92%	238	87%	270	99%	223	108%	325	115%	294	110%	373	140%
はくさい	1,208	112%	1,124	96%	1,390	110%	1,099	97%	1,055	95%	1,365	98%	1,239	96%	1,671	125%
キャベツ	753	84%	802	85%	889	84%	851	88%	645	69%	983	87%	819	78%	883	89%
ほうれんそう	20	90%	20	109%	18	90%	19	113%	12	85%	19	120%	17	123%	16	110%
白ねぎ	89	130%	86	135%	75	100%	77	111%	53	91%	96	108%	88	101%	100	101%
青ねぎ	31	108%	33	127%	33	123%	31	122%	25	109%	35	130%	29	121%	34	138%
レタス	515	111%	506	113%	546	108%	394	88%	352	78%	393	81%	343	84%	517	123%
きゅうり	286	120%	235	114%	288	111%	264	100%	213	85%	352	110%	313	99%	343	107%
なす	182	112%	100	93%	114	106%	120	105%	77	68%	108	88%	87	90%	103	136%
普通トマト	304	99%	239	77%	451	124%	320	86%	299	97%	384	104%	283	93%	271	105%
ミニトマト	88	102%	80	93%	102	121%	84	110%	71	106%	83	106%	72	107%	70	137%
ピーマン	121	121%	134	139%	112	105%	86	94%	72	89%	138	151%	89	113%	104	144%
ばれいしょ	417	163%	257	111%	280	122%	194	78%	136	77%	212	75%	273	86%	302	90%
さといも	5	66%	3	37%	3	38%	9	61%	4	50%	6	52%	7	67%	12	105%
たまねぎ	719	113%	648	105%	651	94%	598	98%	531	88%	844	99%	735	81%	1,054	135%

福岡市中央卸売市場における品目別の価格の推移

単位：円/kg

品 目	7月上旬		7月中旬		7月下旬		8月上旬		8月中旬		8月下旬		9月上旬		9月中旬	
	価格	平年比	価格	平年比	価格	平年比	価格	平年比	価格	平年比	価格	平年比	価格	平年比	価格	平年比
だいこん	97	121%	93	111%	79	101%	73	90%	84	91%	113	112%	109	102%	103	93%
にんじん	164	101%	196	121%	213	123%	155	104%	156	113%	163	112%	168	103%	142	83%
はくさい	80	105%	79	103%	81	101%	89	106%	99	112%	98	109%	107	121%	97	99%
キャベツ	85	100%	79	93%	67	74%	72	73%	100	90%	85	85%	94	92%	98	98%
ほうれんそう	852	119%	891	101%	979	99%	983	104%	1,075	102%	1,241	107%	1,264	106%	1,242	105%
白ねぎ	307	92%	295	74%	317	85%	327	101%	457	112%	477	113%	390	96%	392	95%
青ねぎ	782	109%	787	95%	778	83%	776	78%	877	79%	982	88%	970	85%	877	73%
レタス	133	97%	151	97%	142	82%	215	115%	240	134%	275	150%	255	122%	170	82%
きゅうり	310	132%	261	79%	278	90%	276	92%	392	113%	393	101%	357	98%	374	110%
なす	281	114%	334	105%	378	102%	373	95%	397	110%	495	138%	408	106%	388	84%
普通トマト	305	110%	339	123%	309	107%	352	122%	373	112%	493	122%	469	103%	617	116%
ミニトマト	588	132%	709	137%	666	121%	703	115%	797	119%	1,062	142%	1,132	133%	1,036	104%
ピーマン	476	128%	461	119%	460	124%	519	132%	569	135%	512	107%	551	96%	509	87%
ばれいしょ	101	47%	89	38%	128	57%	182	85%	227	108%	254	123%	204	118%	160	110%
さといも	408	120%	373	115%	482	150%	578	154%	558	158%	457	165%	384	129%	386	127%
たまねぎ	119	93%	114	86%	112	89%	128	91%	130	101%	133	115%	159	135%	146	134%

資料：福岡市中央卸売市場日報　　注：平年比130%以上を赤セル、70%未満を青セルとした。