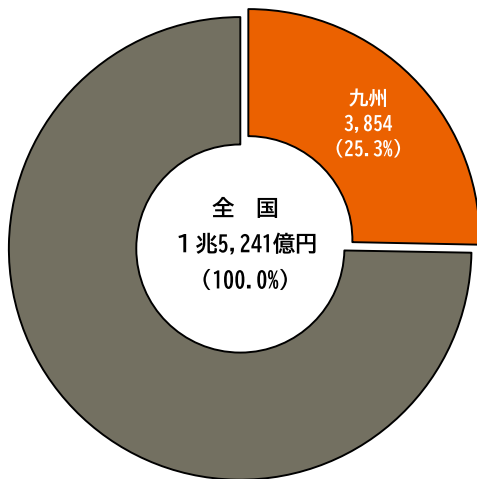


2. 漁業産出額 - Fisheries Output -

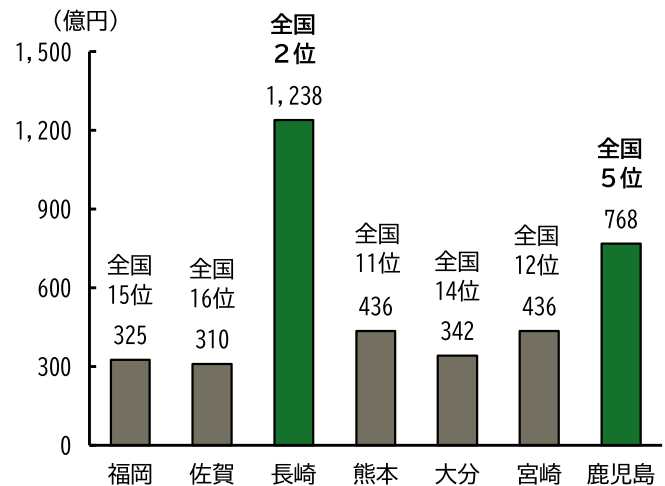
九州の海面漁業・養殖業産出額は全国の25%。

令和5年における九州の海面漁業・養殖業産出額は3,854億円で、全国の25.3%を占めています。県別にみると、長崎県が1,238億円（全国2位）で最も大きく、次いで鹿児島県（768億円、同5位）、熊本県（436億円、同11位）と続いています。

令和5年 海面漁業・養殖業産出額
（全国・九州）



令和5年 海面漁業・養殖業産出額
（九州県別）



資料：農林水産省統計部「漁業産出額」（以下同じ）

注：捕鯨業を除いています。（以下同じ）

注：「九州」としての公表数値が無いものについては、九州各県の値を九州農政局統計部で単純計算しています。（以下同じ）

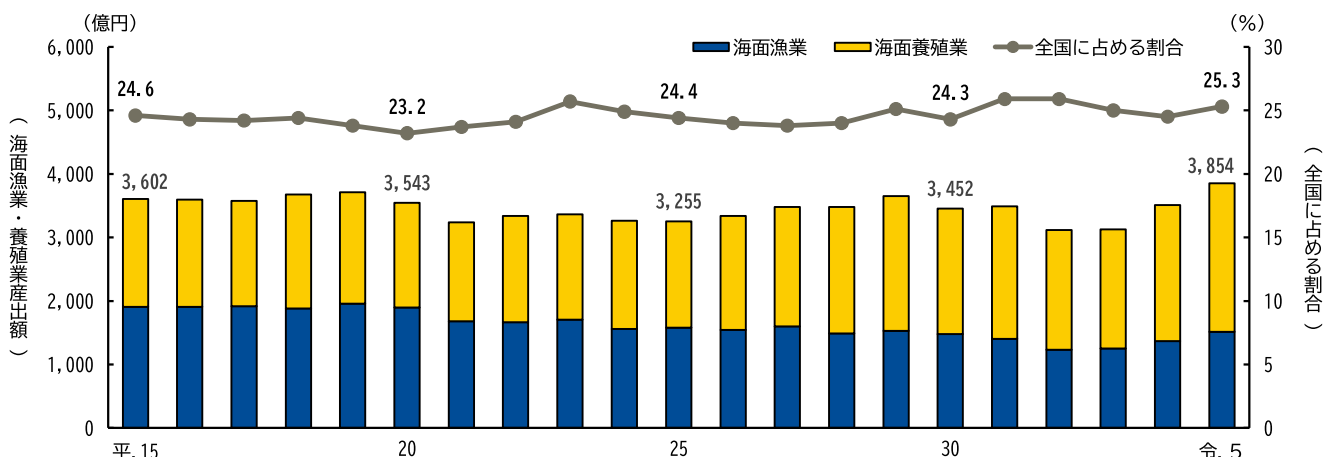
注：四捨五入の関係で計と内訳が一致しない場合があります。（以下同じ）

九州の漁業産出額は海面養殖業が増加傾向で推移。

九州の海面漁業・養殖業産出額は、平成15年以降、3,000億円から4,000億円の範囲で推移しており、全国に占める割合は25%前後で推移しています。

産出額の内訳をみると、海面漁業が減少傾向で推移している一方で、海面養殖業は増加傾向で推移しています。全体に占める海面養殖業の割合は平成22年に初めて50%を超え、現在は60%を超えています。

海面漁業・養殖業産出額と全国に占める割合の推移（九州）



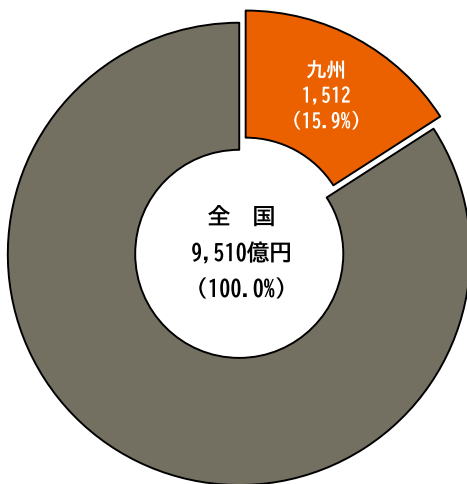
2. 漁業産出額（つづき）

九州の海面漁業産出額は全国の16%。

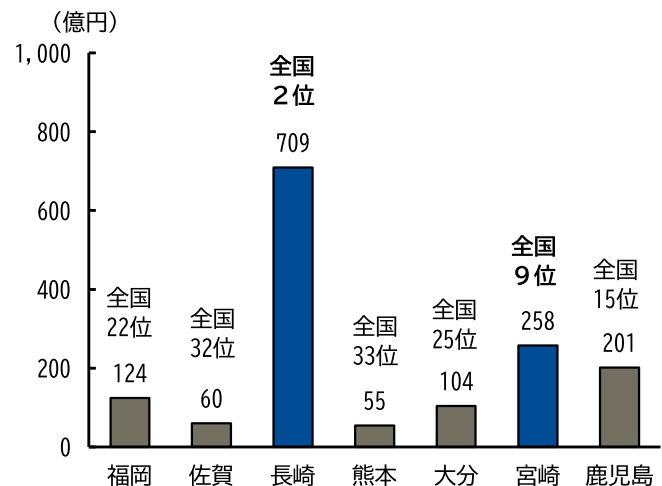
令和5年における九州の海面漁業産出額は1,512億円で、全国の15.9%を占めています。

県別にみると、長崎県が709億円（全国2位）で最も大きく、九州全体の大半（46.9%）を占めており、次いで宮崎県（258億円、同9位）、鹿児島県（201億円、同15位）と続いています。

令和5年 海面漁業産出額
（全国・九州）



令和5年 海面漁業産出額
（九州県別）



九州の海面漁業産出額は「まぐろ類」が最も大きい。

九州の海面漁業産出額を魚種別にみると、「まぐろ類」が284.3億円（全国シェア19.9%）で最も産出額が大きく、次いで「あじ類」（169.0億円、同56.4%）、「いわし類」（160.9億円、同13.7%）と続いております。上位3魚種で全体の約4割を占めています。

令和5年 海面漁業産出額上位10魚種（九州）

魚種	産出額 億円	全 シ エ ア %	九州内上位3県					
			1位		2位		3位	
			県	産出額 億円	県	産出額 億円	県	産出額 億円
まぐろ類	284.3	19.9	宮崎	114.3	鹿児島	95.0	長崎	66.3
あじ類	169.0	56.4	長崎	135.1	宮崎	13.4	鹿児島	8.2
いわし類	160.9	13.7	長崎	95.8	大分	22.0	宮崎	19.4
さば類	125.4	34.8	長崎	105.8	鹿児島	6.6	宮崎	5.9
かつお類	104.4	15.1	宮崎	58.9	長崎	30.8	鹿児島	14.3
ぶり類	77.2	25.0	長崎	46.0	福岡	11.2	鹿児島	7.3
いか類	76.4	15.7	長崎	49.0	福岡	7.2	佐賀	6.4
えび類	53.8	20.4	佐賀	29.8	長崎	5.9	鹿児島	5.0
たい類	47.1	32.9	長崎	20.9	福岡	11.8	大分	4.4
たこ類	25.3	9.6	福岡	10.2	長崎	6.3	熊本	3.9

注：「その他の魚類」、「その他の貝類」、「その他の水産動物類」及び秘匿措置により公表されていない魚種を除いています。

2. 漁業産出額（つづき）

 県別・魚種別の産出額では、長崎県の「あじ類」が最も大きい。

令和5年における九州の海面漁業産出額を県別・魚種別にみると、長崎県の「あじ類」が135.1億円（全国1位）で最も大きく、次いで宮崎県の「まぐろ類」（114.3億円、同4位）、長崎県の「さば類」（105.8億円、同1位）と続いています。

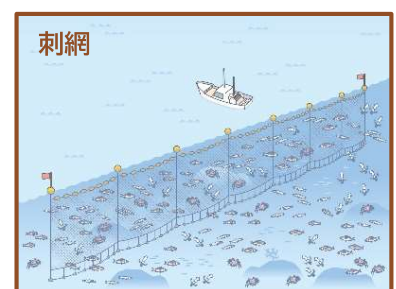
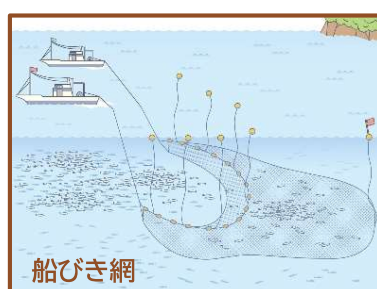
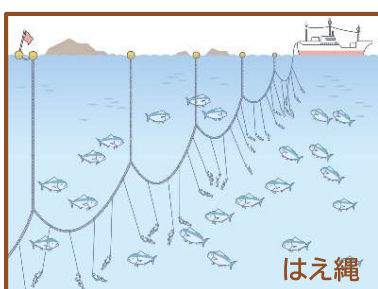

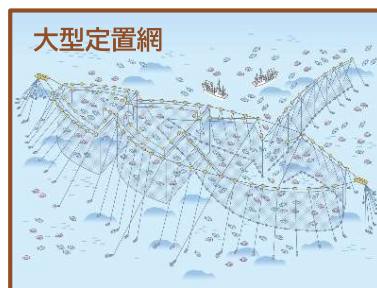
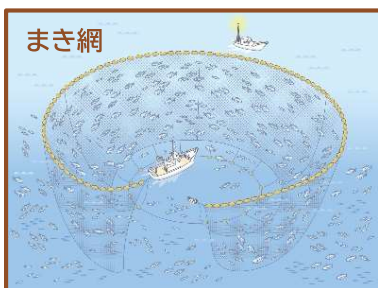
令和5年 海面漁業産出額上位魚種（九州県別）

福岡			佐賀			長崎			熊本		
魚種	産出額 億円	全国順位 位	魚種	産出額 億円	全国順位 位	魚種	産出額 億円	全国順位 位	魚種	産出額 億円	全国順位 位
たい類	11.8	3	えび類	29.8	1	あじ類	135.1	1	いわし類	9.0	26
ぶり類	11.2	8	いか類	6.4	16	さば類	105.8	1	たちうお	4.9	2
さわら類	10.4	1	たい類	1.6	25	いわし類	95.8	3	たこ類	3.9	9
たこ類	10.2	5	あじ類	1.3	26	まぐろ類	66.3	9	えび類	3.4	21
いか類	7.2	14	さわら類	1.0	24	いか類	49.0	3	たい類	3.4	15
なまこ類	5.8	4	あわび類	0.8	18	ぶり類	46.0	1	ぶり類	2.5	26
さば類	3.1	20	ぶり類	0.7	32	かつお類	30.8	9	いか類	2.0	30
えび類	2.9	25	うに類	0.7	12	たい類	20.9	1	ひらめ	1.8	11

大分			宮崎			鹿児島		
魚種	産出額 億円	全国順位 位	魚種	産出額 億円	全国順位 位	魚種	産出額 億円	全国順位 位
いわし類	22.0	17	まぐろ類	114.3	4	まぐろ類	95.0	6
海藻類	8.9	2	かつお類	58.9	4	かつお類	14.3	11
まぐろ類	7.9	22	いわし類	19.4	19	いわし類	13.9	21
あじ類	7.9	8	あじ類	13.4	5	あじ類	8.2	7
いか類	4.8	19	かじき類	6.9	2	ぶり類	7.3	12
たい類	4.4	8	さば類	5.9	15	さば類	6.6	13
さわら類	4.3	8	ぶり類	5.3	18	いか類	5.6	18
ぶり類	4.3	22	えび類	3.7	20	えび類	5.0	17

注：「その他の魚類」、「その他の貝類」、「その他の水産動物類」及び秘匿措置により公表されていない魚種を除いています。

参考：主な海面漁業の漁業種類イメージ



出典：農林水産省HP「漁業センサス」

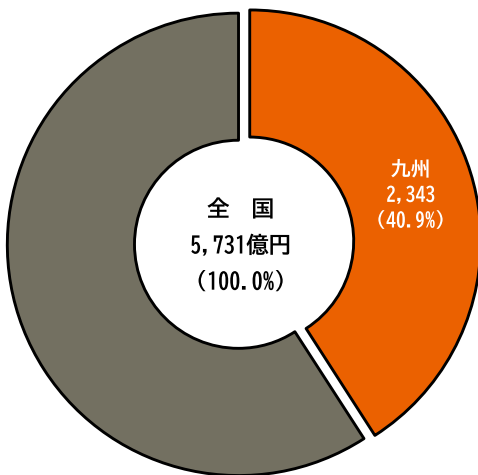
2. 漁業産出額（つづき）

九州の海面養殖業産出額は全国の41%。

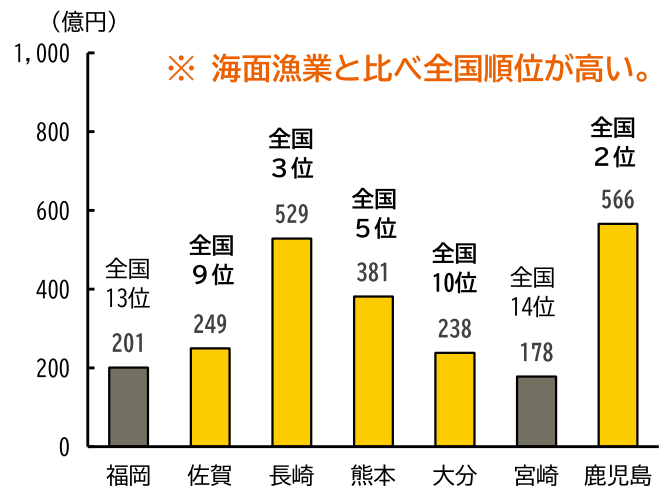
令和5年における九州の海面養殖業産出額は2,343億円で、全国の40.9%を占めています。

県別にみると、鹿児島県が566億円（全国2位）で最も大きく、次いで長崎県（529億円、同3位）、熊本県（381億円、同5位）と続いています。

令和5年 海面養殖業産出額
（全国・九州）



令和5年 海面養殖業産出額
（九州県別）



九州の海面養殖業産出額は「ぶり類」が最も大きい。

九州の海面養殖業産出額を魚種別にみると、「ぶり類」が952.1億円（全国シェア68.1%）で最も産出額が大きく、次いで「のり類」（599.9億円、同55.4%）、「くろまぐろ」（288.9億円、同53.9%）と続き、上位3魚種で全体の約8割を占めています。

令和5年 海面養殖業産出額上位10魚種（九州）

魚種	産出額 億円	全 シ エ ア %	九州内上位3県					
			1位		2位		3位	
			県	産出額 億円	県	産出額 億円	県	産出額 億円
ぶり類	952.1	68.1	鹿児島	460.5	大分	165.0	宮崎	158.7
のり類	599.9	55.4	佐賀	228.6	福岡	185.4	熊本	185.1
くろまぐろ	288.9	53.9	長崎	211.0	鹿児島	56.3	大分	21.6
真珠	139.2	49.7	長崎	120.3	熊本	13.0	大分	3.5
まだい	131.8	18.2	熊本	88.8	長崎	16.8	宮崎	11.0
ふぐ類	59.1	71.3	長崎	33.7	大分	10.5	熊本	9.2
くるまえび	28.2	35.2	鹿児島	14.3	熊本	13.9
しまあじ	27.5	30.6	熊本	13.5	大分	7.7	長崎	4.7
かき類	26.2	6.4	福岡	13.3	長崎	8.0	佐賀	2.0
ひらめ	20.0	60.3	大分	10.4	鹿児島	4.9	長崎	2.4

注：「その他の魚類」、「その他の貝類」、「その他の海藻類」及び秘匿措置により公表されていない魚種を除いています。

2. 漁業産出額（つづき）

 県別・魚種別の産出額では、鹿児島県の「ぶり類」が最も大きい。

令和5年における九州の海面養殖業産出額を県別・魚種別にみると、鹿児島県の「ぶり類」が460.5億円（全国1位）で最も大きく、次いで佐賀県の「のり類」（228.6億円、同2位）、長崎県の「くろまぐろ」（211.0億円、同1位）と続いており、全県に100億円以上の魚種が確認できます。

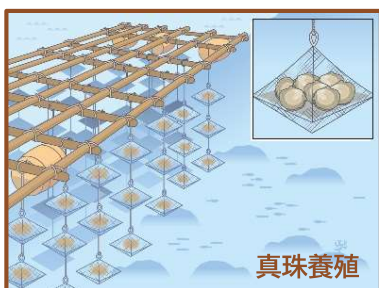
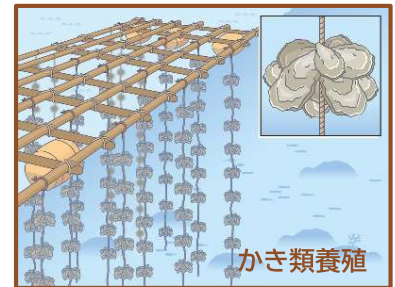
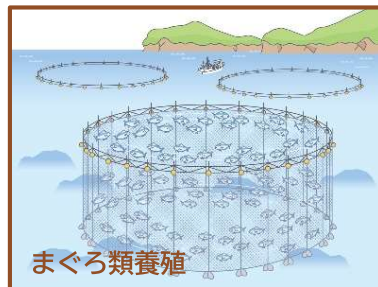

令和5年 海面養殖業産出額上位魚種（九州県別）

福岡			佐賀			長崎			熊本		
魚種	産出額 億円	全国順位 位	魚種	産出額 億円	全国順位 位	魚種	産出額 億円	全国順位 位	魚種	産出額 億円	全国順位 位
のり類	185.4	3	のり類	228.6	2	くろまぐろ	211.0	1	のり類	185.1	4
かき類	13.3	7	ぶり類	6.4	11	真珠	120.3	1	まだい	88.8	2
わかめ類	0.1	15	ふぐ類	5.8	5	ぶり類	115.6	6	ぶり類	45.8	8
—	—	—	真珠	2.5	6	ふぐ類	33.7	1	くるまえび	13.9	3
—	—	—	かき類	2.0	14	まだい	16.8	6	しまあじ	13.5	2
—	—	—	まだい	0.9	14	かき類	8.0	8	真珠	13.0	4

大分			宮崎			鹿児島		
魚種	産出額 億円	全国順位 位	魚種	産出額 億円	全国順位 位	魚種	産出額 億円	全国順位 位
ぶり類	165.0	3	ぶり類	158.7	4	ぶり類	460.5	1
くろまぐろ	21.6	7	まだい	11.0	8	くろまぐろ	56.3	3
ふぐ類	10.5	2	ひらめ	2.0	5	くるまえび	14.3	2
ひらめ	10.4	1	しまあじ	1.5	7	まだい	10.6	9
しまあじ	7.7	3	かき類	0.2	21	ひらめ	4.9	3
まだい	3.7	11	—	—	—	もずく類	0.3	2

注：「その他の魚類」、「その他の貝類」、「その他の海藻類」及び秘匿措置により公表されていない魚種を除いています。

参考：主な海面養殖業の漁業種類イメージ



出典：農林水産省HP「漁業センサス」