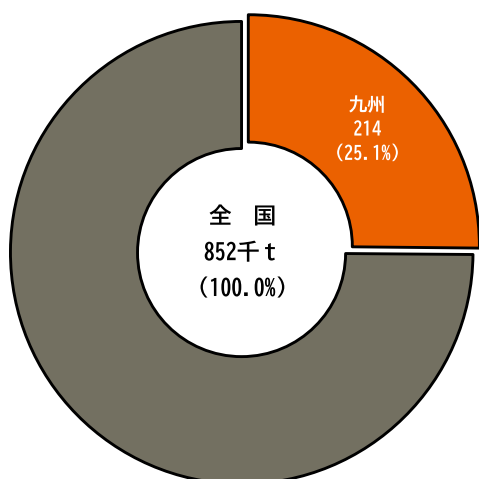


4. 海面養殖業 - Marine Aquaculture -

九州の海面養殖業の収穫量は全国の25%。

令和5年における九州の海面養殖業の収穫量は214千tで、全国の25.1%を占めています。魚種別にみると、全国・九州ともに「のり類」が高い割合を占めており、九州では「のり類」、「ぶり類」だけで海面養殖業全体の8割以上を占めています。

令和5年 海面養殖業の収穫量
(全国・九州)



令和5年 海面養殖業の魚種別収穫量 (上位魚種)
(全国・九州)

魚種	全 国		九 州	
	収穫量 (千t)	構成割合 (%)	収穫量 (千t)	構成割合 (%)
のり類	201.0	23.6	96.4	45.1
ほたてがい	151.3	17.8	83.2	38.9
かき類	149.1	17.5	14.0	6.6
ぶり類	123.5	14.5	8.7	4.1
まだい	67.3	7.9	3.2	1.5
わかめ類	49.6	5.8	2.0	0.9
こんぶ類	25.7	3.0	1.4	0.7
ぎんざけ	22.1	2.6	1.0	0.5

資料：農林水産省統計部「海面漁業生産統計調査」(以下同じ)

注：種苗養殖を除きます。(以下同じ)

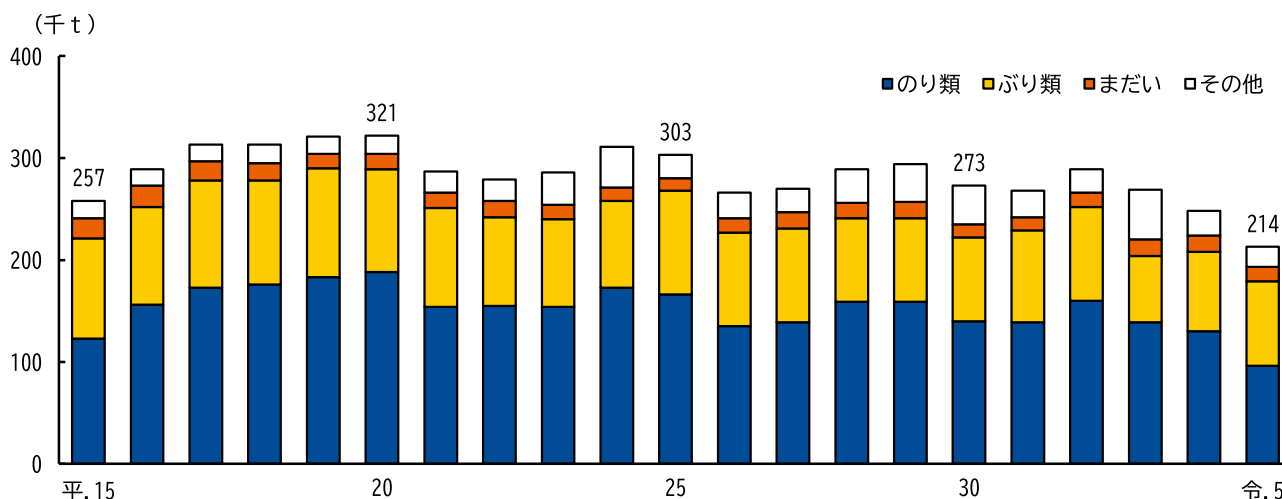
注：「九州」としての公表数値が無いものについては、九州各県の値を単純計算しています。(以下同じ)

九州の海面養殖業の収穫量は緩やかな減少傾向。

九州における海面養殖業の過去20年間の収穫量の推移をみると、平成20年(320,811t)をピークに、近年は緩やかな減少傾向で推移しています。

令和5年の大幅な減少については、主に「のり類」において、海水温の上昇や栄養塩の不足、赤潮の発生といった複数の要因が複合的に重なったことによるものです。

海面養殖業の収穫量の推移 (九州)



注：秘匿措置により公表されていない魚種は「その他」に含めています。

4. 海面養殖業（つづき）

九州各県の主力魚種は「のり類」と「ぶり類」に二極化。

令和5年における九州の海面養殖業の収穫量を県別にみると、熊本県が47,864 tで最も多く、次いで鹿児島県（45,127 t）、佐賀県（38,442 t）と続いています。魚種別にみると、福岡県、佐賀県、熊本県では「のり類」、その他の県では「ぶり類」が大きな割合を占めています。

令和5年 海面養殖業の魚種別収穫量（上位魚種）（九州各県）

福岡			佐賀			長崎			熊本		
魚種	収穫量 100 t	構成割合 %	魚種	収穫量 100 t	構成割合 %	魚種	収穫量 100 t	構成割合 %	魚種	収穫量 100 t	構成割合 %
収穫量計	286.1	100.0	収穫量計	384.4	100.0	収穫量計	225.3	100.0	収穫量計	478.6	100.0
のり類	270.7	94.6	のり類	370.3	96.3	ぶり類	103.3	45.8	のり類	321.8	67.2
かき類	14.8	5.2	ぶり類	7.6	2.0	くろまぐろ	62.5	27.8	まだい	93.9	19.6
わかめ類	0.5	0.2	かき類	2.6	0.7	まだい	18.8	8.4	ぶり類	43.6	9.1
—	—	—	ふぐ類	2.0	0.5	かき類	12.3	5.5	しまあじ	7.4	1.5
—	—	—	まだい	1.0	0.3	ふぐ類	10.8	4.8	ふぐ類	4.0	0.8

大分			宮崎			鹿児島		
魚種	収穫量 100 t	構成割合 %	魚種	収穫量 100 t	構成割合 %	魚種	収穫量 100 t	構成割合 %
収穫量計	163.9	100.0	収穫量計	150.1	100.0	収穫量計	451.3	100.0
ぶり類	137.8	84.1	ぶり類	133.7	89.1	ぶり類	405.9	89.9
くろまぐろ	6.1	3.7	まだい	11.7	7.8	くろまぐろ	18.5	4.1
ひらめ	4.7	2.8	ひらめ	1.2	0.8	まだい	11.6	2.6
しまあじ	3.5	2.2	しまあじ	0.8	0.5	ひらめ	2.8	0.6
まだい	3.5	2.1	かき類	0.3	0.2	くろまえば	2.7	0.6

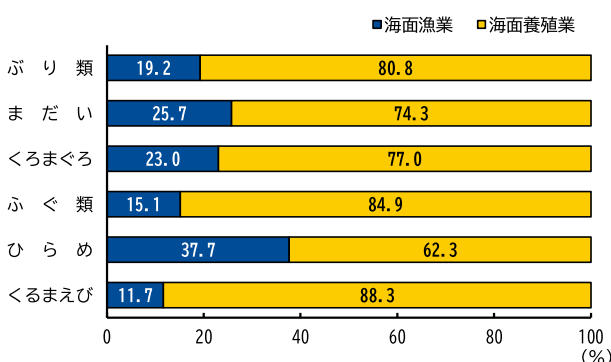
注：「その他の魚類」、「その他の貝類」、「その他の海藻類」及び秘匿措置により公表されていない魚種は「収穫量計」に含めています。

「ふぐ類」と「ぶり類」の全国シェアは約4割。

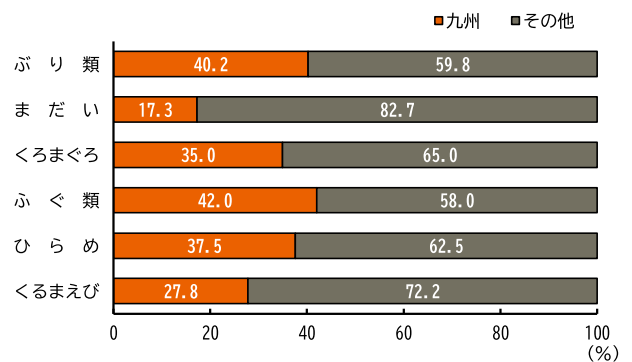
海面養殖業の中には、収穫量が海面漁業の漁獲量を上回る魚種があり、九州では、特に「くろまえば」や「ふぐ類」の収穫量が海面漁業の漁獲量を大きく上回っています。

また、九州の海面養殖業の収穫量の全国シェアをみると、「ふぐ類」と「ぶり類」が約4割を占めています。

令和5年 海面漁業の漁獲量と海面養殖業の収穫量の割合（九州）



令和5年 海面養殖業の収穫量の全国シェア（九州）



注：秘匿措置により公表されていない魚種の漁獲量・収穫量は九州計に含まれません。