

九州各県の農業産出額及び生産農業所得

令和6年における九州各県の農業産出額は、福岡県が2,301億円、佐賀県が1,372億円、長崎県が1,745億円、熊本県が4,116億円、大分県が1,498億円、宮崎県が3,725億円、鹿児島県が5,689億円となった。

全国順位をみると、鹿児島県（2位）、熊本県（6位）、宮崎県（7位）の3県が上位10位以内に位置している。特に熊本県は、耕種（6位）、畜産（7位）及び加工農産物（7位）の全てにおいて上位10位以内に入っている。

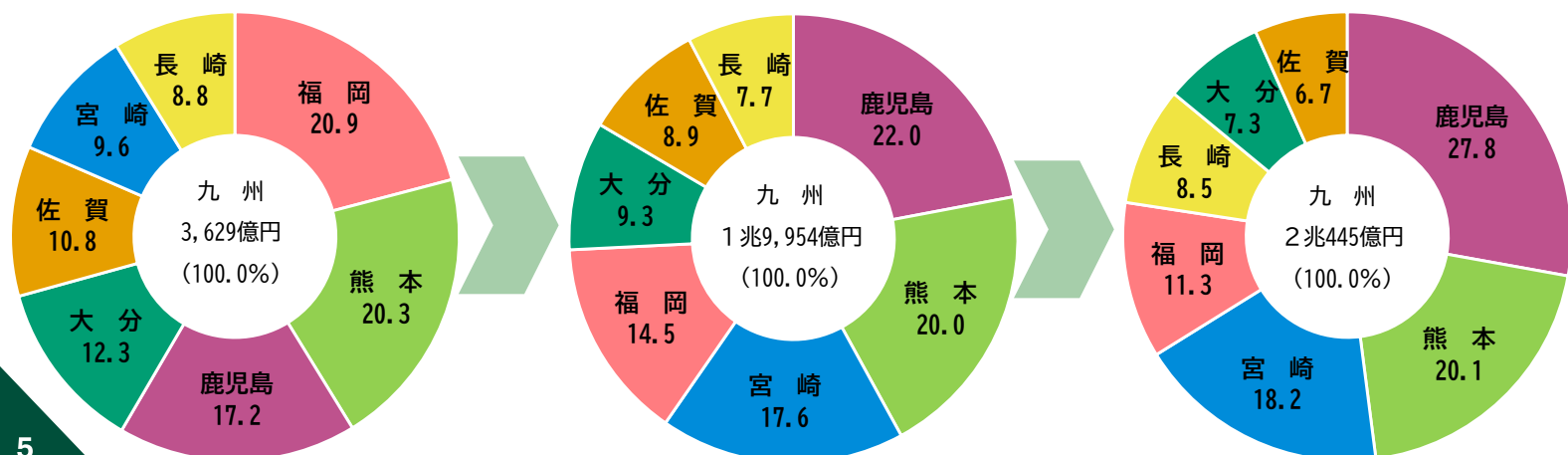
生産農業所得についても、熊本県が1,744億円（3位）、鹿児島県が1,623億円（4位）、宮崎県が1,235億円（10位）と、これら3県が上位10位以内に位置している。

区分	福岡		佐賀		長崎		熊本		大分		宮崎		鹿児島	
	実額	全国位	実額	全国位	実額	全国位	実額	全国位	実額	全国位	実額	全国位	実額	全国位
	億円		億円		億円		億円		億円		億円		億円	
農業産出額	2,301	19	1,372	27	1,745	23	4,116	6	1,498	25	3,725	7	5,689	2
耕種計	1,917	14	999	29	1,142	24	2,752	6	1,008	28	1,343	20	1,983	13
うち 米	536	16	333	26	163	37	545	15	316	28	237	34	336	25
いも類	10	23	6	41	166	5	66	8	27	11	81	6	352	3
野菜	807	9	371	24	556	16	1,508	3	438	20	756	13	704	14
果実	266	11	192	12	131	18	419	7	157	15	148	16	129	20
花き	172	3	40	28	90	11	123	9	44	24	78	13	128	8
工芸農作物	24	11	16	13	26	10	67	5	16	15	27	9	315	2
畜産計	373	26	368	27	601	17	1,347	7	484	20	2,344	3	3,622	2
うち 肉用牛	77	26	188	11	249	7	420	4	141	16	797	3	1,192	2
乳用牛	82	23	17	42	55	27	371	3	94	18	98	15	97	16
豚	59	27	55	28	147	16	294	10	136	18	580	3	912	1
鶏	149	22	105	28	149	23	232	19	113	27	868	3	1,420	1
うち 鶏卵	88	22	9	43	63	27	103	20	49	29	82	23	332	4
ブロイラー	27	23	94	9	85	11	102	8	47	17	756	2	1,054	1
加工農産物	11	10	4	16	2	19	18	7	5	15	38	5	84	3
生産農業所得	1,064	15	672	21	637	23	1,744	3	630	24	1,235	10	1,623	4

九州の農業産出額に占める各県の割合

九州の農業産出額に占める各県の割合は、時間の経過とともに変動しており、九州内の順位をみると、熊本県を除く全ての県で、60年前（昭和39年）から順位が入れ替わっている。

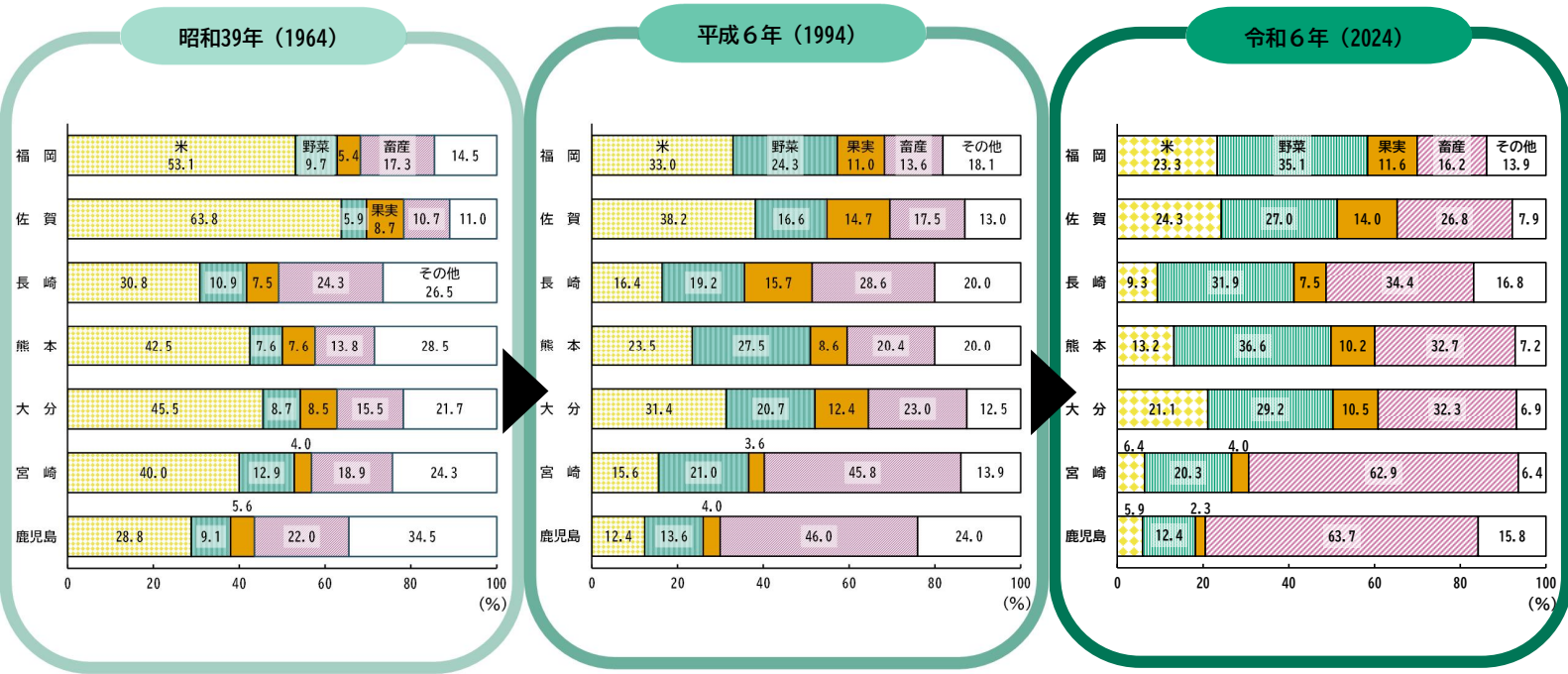
宮崎県及び鹿児島県については、九州内でのシェアが拡大しており、令和6年には、この2県だけで九州全体の約半分（46.0%）を占めている。これは、農業産出額に占める畜産の割合が拡大していること（次ページ「農業産出額の構成割合の推移」を参照）が主な要因と考えられる。

昭和39年
(1964)平成6年
(1994)令和6年
(2024)

各県における農業産出額の構成割合の推移

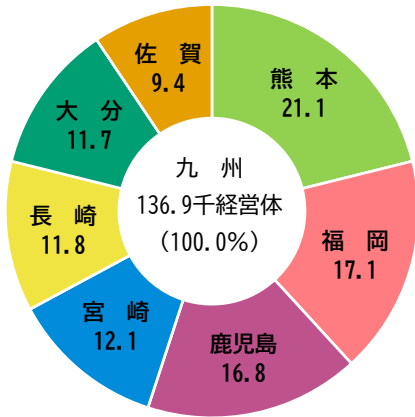
農業産出額の構成割合の推移をみると、全ての県において、米を中心とした農業から、次第に多様な品目への展開が進んでいる。

米、野菜、果実、畜産の4部門でみると、長崎県、大分県、宮崎県、鹿児島県の4県では畜産の割合が最も高く、特に宮崎県及び鹿児島県では畜産が6割以上を占めている。



各県の1経営体当たりの農業産出額と生産農業所得

九州の農業経営体数に占める各県の割合

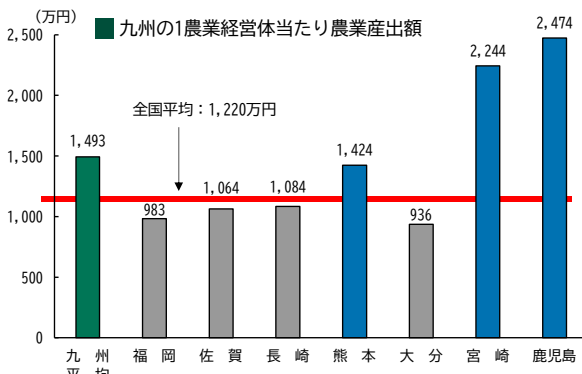


1経営体当たりの農業産出額をみると、鹿児島県が最も大きく2,474万円で、次いで宮崎県が2,244万円、熊本県が1,424万円となっており、この3県が全国平均 (1,220万円) を上回っている。

一方、1経営体当たりの生産農業所得をみると、宮崎県が最も大きく744万円で、次いで鹿児島県が706万円、熊本県が604万円となっており、福岡県と佐賀県を含む5県が全国平均 (449万円) を上回っている。

これは「所得率」の影響によるもので、福岡県及び佐賀県では、所得率が高い傾向にある耕種の割合が大きいため、農業産出額とは異なる結果となったと考えられる。

1経営体当たりの農業産出額



1経営体当たりの生産農業所得

