

福岡県の農業産出額及び生産農業所得の概要

農業産出額
全国19位

令和6年における福岡県の農業産出額は、畜産が前年に比べ29億円（7.2%）減少し、加工農産物が前年に比べ1億円（8.3%）減少したものの、耕種が前年に比べ234億円（13.9%）増加したことから、農業産出額合計では、前年に比べ205億円（9.8%）増加し、2,301億円となった。

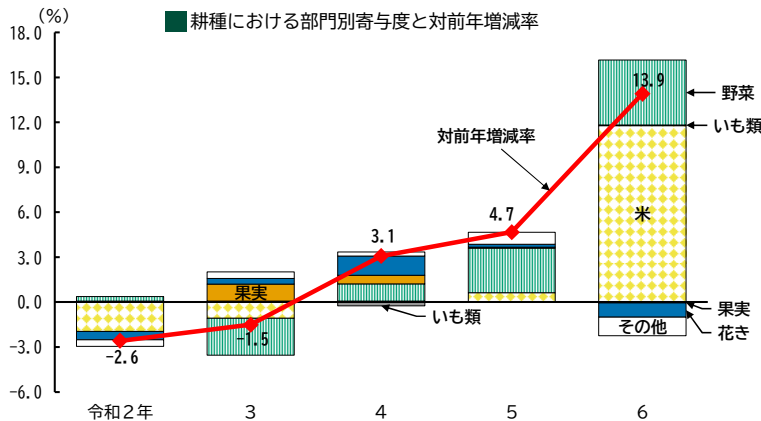
部門・品目別の構成割合をみると、野菜（35.1%）が最も高く、次いで米（23.3%）、果実（11.6%）と続き、全体の8割以上を耕種が占めている。

区分	令和2年		3		4		5		6		対前年増減率
	実額 億円	構成割合 %	実額 億円	構成割合 %	実額 億円	構成割合 %	実額 億円	構成割合 %	実額 億円	構成割合 %	
農業産出額	1,977	100.0	1,968	100.0	2,021	100.0	2,096	100.0	2,301	100.0	9.8
耕種	1,584	80.1	1,560	79.3	1,608	79.6	1,683	80.3	1,917	83.3	13.9
うち 米	344	17.4	327	16.6	328	16.2	338	16.1	536	23.3	58.6
いも類	12	0.6	13	0.7	9	0.4	9	0.4	10	0.4	11.1
野菜	707	35.8	668	33.9	686	33.9	734	35.0	807	35.1	9.9
果実	239	12.1	257	13.1	266	13.2	267	12.7	266	11.6	△ 0.4
花き	159	8.0	165	8.4	185	9.2	188	9.0	172	7.5	△ 8.5
工芸農作物	22	1.1	24	1.2	26	1.3	25	1.2	24	1.0	△ 4.0
畜産	383	19.4	397	20.2	402	19.9	402	19.2	373	16.2	△ 7.2
うち 肉用牛	66	3.3	75	3.8	83	4.1	79	3.8	77	3.3	△ 2.5
乳用牛	95	4.8	97	4.9	89	4.4	80	3.8	82	3.6	2.5
豚	51	2.6	47	2.4	54	2.7	55	2.6	59	2.6	7.3
鶏	164	8.3	170	8.6	168	8.3	180	8.6	149	6.5	△ 17.2
うち 鶏卵	111	5.6	113	5.7	111	5.5	118	5.6	88	3.8	△ 25.4
ブロイラー	25	1.3	30	1.5	28	1.4	30	1.4	27	1.2	△ 10.0
加工農産物	10	0.5	10	0.5	12	0.6	12	0.6	11	0.5	△ 8.3
生産農業所得	921	-	904	-	890	-	938	-	1,064	-	13.4

主要部門・品目の動向

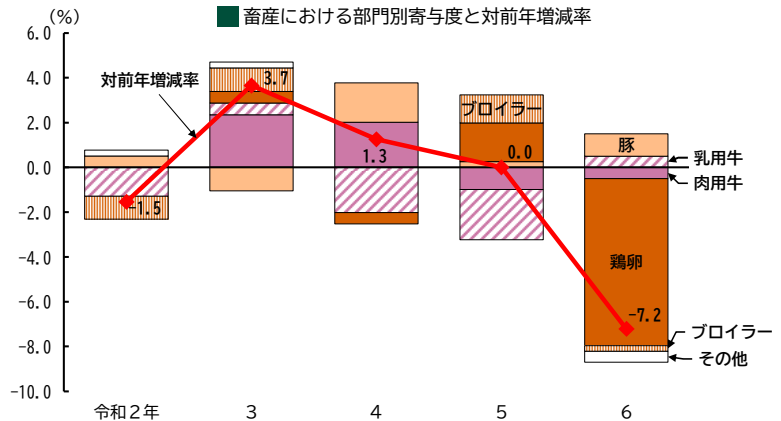
耕種

■ 耕種における部門別寄与度と対前年増減率



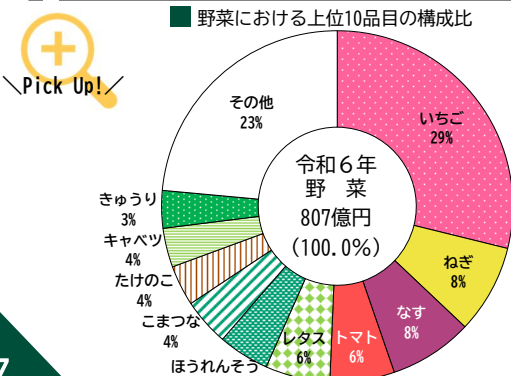
畜産

■ 畜産における部門別寄与度と対前年増減率

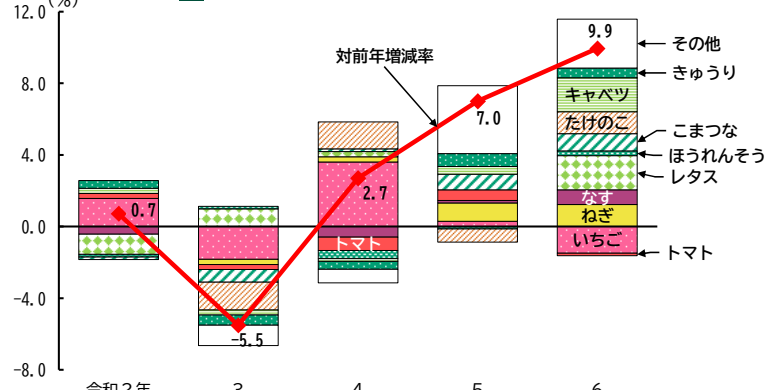


野菜のうち上位10品目の構成比と寄与度

■ 野菜における上位10品目の構成比

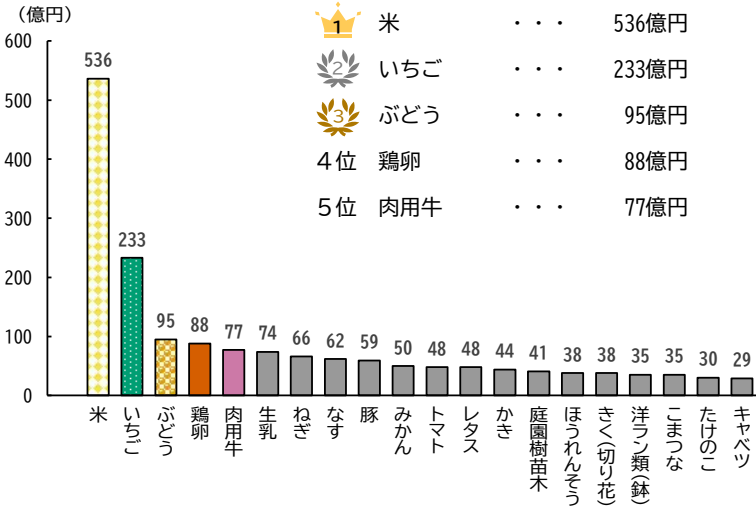


■ 野菜における上位10品目寄与度と対前年増減率



令和6年農業産出額における県内上位品目の紹介

県内上位20品目



県内上位20品目のうち全国10位以内の主な品目

全国順位	農産物	産出額 (億円)	全国シェア (%)
1位	庭園樹苗木	41	31.8
	たけのこ	30	28.8
2位	いちご	233	10.9
	こまつな	35	10.6
3位	かき	44	9.5
	きく(切り花)	38	6.8
	洋ラン類(鉢)	35	10.1
4位	なす	62	7.0
5位	ぶどう	95	4.4
6位	ねぎ	66	4.0

県内上位20品目のうち特に全国シェアが高い品目



庭園樹苗木

- 1位 福岡 ... 41億円 (31.8%)
- 2位 三重 ... 33億円 (25.6%)
- 3位 愛知 ... 9億円 (7.0%)



たけのこ

- 1位 福岡 ... 30億円 (28.8%)
- 2位 鹿児島 ... 29億円 (27.9%)
- 3位 京都 ... 15億円 (14.4%)



いちご

- 1位 栃木 ... 303億円 (14.1%)
- 2位 福岡 ... 233億円 (10.9%)
- 3位 熊本 ... 168億円 (7.8%)

農業産出額及び生産農業所得の推移

令和6年の福岡県の農業産出額は2,301億円で、過去29番目の規模となった。平成6年の2,900億円以降は全体としては緩やかな減少傾向で推移していたものの、令和6年は3年連続の増加となった。

