目　　次

目次
利用者のために

Ⅰ　水産の部
解　説 …… 1
1 漁業経営体 …… 12
(1) 経営体階層別経営体数 …… 12
(2) 主とする漁業種類別経営体数 …… 12
(3) 営んだ漁業種類別経営体数 …… 14
(4) 経営組織別経営体数 …… 14
(5) 自家漁業の専兼業別経営体数(個人経営体) …… 15
2 漁船 …… 16
漁船隻数・動力漁船トン数規模別隻数 …… 16
3 漁業就業者 …… 16
男女別年齢階層別漁業就業者数 …… 16
4 漁業生産 …… 18
(1) 海面漁業 …… 18
ア 漁業種類別漁獲量(属人) …… 18
イ 魚種別漁獲量(属人) …… 20
ウ 漁業種類別魚種別漁獲量(属人) …… 26
(2) 海面養殖業 …… 82
ア 養殖魚種別収獲量(属人) …… 82
イ のり類収獲量(製品形態別収獲量)(暦年) …… 84
(3) 内水面漁業 …… 85
魚種別漁獲量 …… 85
(4) 内水面養殖業 …… 85
魚種別収獲量 …… 85
5 海面漁業・養殖業産出額 …… 86
6 水産加工 …… 88
加工種類別品目別生産量 …… 88
7 漁業経営 …… 90
(1) 個人経営体漁船漁業、小型定置網漁業及び養殖業(全国) …… 90
(2) 会社経営体漁船漁業、定置網漁業及び養殖業(全国) …… 92
(3) 個人経営体漁船漁業、小型定置網漁業及びのり養殖業(東シナ海区) …… 94

Ⅱ　漁業・漁村の6次産業化の部
解　説 …… 95
1 漁業生産関連事業の年間販売金額及び事業体数 …… 97
2 漁業生産関連事業の従事者数 …… 97

【参考】市町村別データ
福　岡 …… 99
1 漁業経営体 …… 100
(1) 経営体階層別経営体数 …… 100
(2) 主とする漁業種類別経営体数 …… 102
(3) 営んだ漁業種類別経営体数 …… 104

(4) 経営組織別経営体数 …… 106
(5) 自家漁業の専兼業別経営体数(個人経営体) …… 107
2 漁船 …… 108
漁船隻数・動力漁船トン数規模別隻数 …… 108
3 漁業就業者 …… 110
男女別年齢階層別漁業就業者数 …… 110
4 漁業生産 …… 112
(1) 海面漁業 …… 112
ア 漁業種類別漁獲量(属人) …… 112
イ 魚種別漁獲量(属人) …… 116
(2) 海面養殖業 …… 126
ア 養殖魚種別収獲量(属人) …… 126
イ のり類収獲量(製品形態別収獲量)(暦年) …… 130

佐 賀 …… 131
1 漁業経営体 …… 132
(1) 経営体階層別経営体数 …… 132
(2) 主とする漁業種類別経営体数 …… 134
(3) 営んだ漁業種類別経営体数 …… 136
(4) 経営組織別経営体数 …… 138
(5) 自家漁業の専兼業別経営体数(個人経営体) …… 139
2 漁船 …… 140
漁船隻数・動力漁船トン数規模別隻数 …… 140
3 漁業就業者 …… 142
男女別年齢階層別漁業就業者数 …… 142
4 漁業生産 …… 144
(1) 海面漁業 …… 144
ア 漁業種類別漁獲量(属人) …… 144
イ 魚種別漁獲量(属人) …… 148
(2) 海面養殖業 …… 158
ア 養殖魚種別収獲量(属人) …… 158
イ のり類収獲量(製品形態別収獲量)(暦年) …… 162

長 崎 …… 163
1 漁業経営体 …… 164
(1) 経営体階層別経営体数 …… 164
(2) 主とする漁業種類別経営体数 …… 166
(3) 営んだ漁業種類別経営体数 …… 168
(4) 経営組織別経営体数 …… 170
(5) 自家漁業の専兼業別経営体数(個人経営体) …… 171
2 漁船 …… 172
漁船隻数・動力漁船トン数規模別隻数 …… 172
3 漁業就業者 …… 174
男女別年齢階層別漁業就業者数 …… 174
4 漁業生産 …… 176
(1) 海面漁業 …… 176
ア 漁業種類別漁獲量(属人) …… 176

イ 魚種別漁獲量(属人) …… 180
(2) 海面養殖業 …… 190
ア 養殖魚種別収獲量(属人) …… 190
イ のり類収獲量(製品形態別収獲量)(暦年) …… 194

熊 本 …… 195
1 漁業経営体 …… 196
(1) 経営体階層別経営体数 …… 196
(2) 主とする漁業種類別経営体数 …… 198
(3) 営んだ漁業種類別経営体数 …… 200
(4) 経営組織別経営体数 …… 202
(5) 自家漁業の専兼業別経営体数(個人経営体) …… 203
2 漁船 …… 204
漁船隻数・動力漁船トン数規模別隻数 …… 204
3 漁業就業者 …… 206
男女別年齢階層別漁業就業者数 …… 206
4 漁業生産 …… 208
(1) 海面漁業 …… 208
ア 漁業種類別漁獲量(属人) …… 208
イ 魚種別漁獲量(属人) …… 212
(2) 海面養殖業 …… 222
ア 養殖魚種別収獲量(属人) …… 222
イ のり類収獲量(製品形態別収獲量)(暦年) …… 226

大 分 …… 227
1 漁業経営体 …… 228
(1) 経営体階層別経営体数 …… 228
(2) 主とする漁業種類別経営体数 …… 230
(3) 営んだ漁業種類別経営体数 …… 232
(4) 経営組織別経営体数 …… 234
(5) 自家漁業の専兼業別経営体数(個人経営体) …… 235
2 漁船 …… 236
漁船隻数・動力漁船トン数規模別隻数 …… 236
3 漁業就業者 …… 238
男女別年齢階層別漁業就業者数 …… 238
4 漁業生産 …… 240
(1) 海面漁業 …… 240
ア 漁業種類別漁獲量(属人) …… 240
イ 魚種別漁獲量(属人) …… 244
(2) 海面養殖業 …… 254
ア 養殖魚種別収獲量(属人) …… 254
イ のり類収獲量(製品形態別収獲量)(暦年) …… 258

宮 崎 …… 259
1 漁業経営体 …… 260
(1) 経営体階層別経営体数 …… 260
(2) 主とする漁業種類別経営体数 …… 262

(3) 営んだ漁業種類別経営体数 …… 264
(4) 経営組織別経営体数 …… 266
(5) 自家漁業の専兼業別経営体数(個人経営体) …… 267
2 漁船 …… 268
漁船隻数・動力漁船トン数規模別隻数 …… 268
3 漁業就業者 …… 270
男女別年齢階層別漁業就業者数 …… 270
4 漁業生産 …… 272
(1) 海面漁業 …… 272
ア 漁業種類別漁獲量(属人) …… 272
イ 魚種別漁獲量(属人) …… 276
(2) 海面養殖業 …… 286
ア 養殖魚種別収獲量(属人) …… 286
イ のり類収獲量(製品形態別収獲量)(暦年) …… 290

鹿 児 島 …… 291
1 漁業経営体 …… 292
(1) 経営体階層別経営体数 …… 292
(2) 主とする漁業種類別経営体数 …… 294
(3) 営んだ漁業種類別経営体数 …… 296
(4) 経営組織別経営体数 …… 298
(5) 自家漁業の専兼業別経営体数(個人経営体) …… 299
2 漁船 …… 300
漁船隻数・動力漁船トン数規模別隻数 …… 300
3 漁業就業者 …… 302
男女別年齢階層別漁業就業者数 …… 302
4 漁業生産 …… 304
(1) 海面漁業 …… 304
ア 漁業種類別漁獲量(属人) …… 304
イ 魚種別漁獲量(属人) …… 308
(2) 海面養殖業 …… 318
ア 養殖魚種別収獲量(属人) …… 318
イ のり類収獲量(製品形態別収獲量)(暦年) …… 322

利 用 者 の た め に

1　『第65次九州農林水産統計年報（水産編）』に収録した統計は、農林水産省統計組織で実施した調査結果を編集したものです。

2　本書の個々の統計表について説明を要する場合には、その表に注記を付しました。

3　本書に収録した統計は、主として平成29年及び30年における調査結果で、原則として全国、九州各県及び海区別を掲載しました。

　また、参考として市町村別データを巻末に掲載しました。

4　統計数値は、原則として暦年（1月1日～12月31日）ですが、項目によっては会計年度（当年4月1日～翌年3月31日）及び特殊年度、期間、時期によるものもあります。

　その他特殊年度、期間、時期については、統計表にその旨を明記しています。

5　本書に掲載する統計数値は、けた数に応じて下記の基準により四捨五入を行っています。したがって、統計表は個々の積み上げと総数が一致しない場合があります。

3けた以下	＝	四捨五入しない（原数）
4けた	＝	下1けたを四捨五入する
5～6けた	＝	下2けたを　〃
7けた以上	＝	下3けたを　〃

6　本書の表中に使用した符号は、次のとおりです。

「－」は、事実のないもの

「…」は、事実不詳又は調査を欠くもの

「０」は、単位に満たないもの

「△」は、負数又は減少したもの

「ｘ」は、秘密保護上統計数値を公表しないもの

「‥」は、未発表のもの

「nc」は、計算不能のもの

7　本統計書の問い合わせ先

九州農政局 統計部 統計企画課

電話（代表）096-211-9111　　内線4926

8　本統計書は以下のアドレスでもご覧いただけます。

【http://www.maff.go.jp/kyusyu/toukei/hensyu/nenpo.html】

Ⅰ　水　産　の　部

解　　説

この部には、「漁業センサス」、「海面漁業生産統計調査」、「内水面漁業生産統計調査」、「水産加工統計調査」、「漁業経営調査」等の結果から漁業構造、漁業生産、水産加工、漁業経営等に関する統計を掲載しています。

1　調査の概要

(1) 漁業構造に関する統計調査(漁業センサス)

漁業センサスは、漁業に関する生産、就業構造等を総合的に把握するため、5年毎に海面、内水面漁業経営体のすべてについて、漁業種類、漁船、漁業世帯員の就業状況等を調査員が調査客体に調査票を配布・回収する自計申告の方法により調査しています。

(2) 漁業生産に関する統計調査(海面漁業生産統計調査、内水面漁業生産統計調査)

海面、内水面の漁業・養殖業の生産に関する実態を明らかにし、水産行政等の基礎資料を整備することを目的として、海面漁業生産統計調査では、郵送又は調査員が配布した調査票等へ調査客体が自計申告する方法及び調査員による面接聞き取り並びに漁獲成績報告書により漁獲量等を調査しています。

また、内水面漁業生産統計調査では、調査客体に郵送した調査票を調査員が回収する自計申告の方法、又は往復郵送する方法により調査しています。

(3) 漁業産出額

漁業に関する各種統計等を行い、都道府県別における漁業の生産活動の実態を金額で推計し、水産行政の推進に必要な資料を整備することを目的としています。

(4) 水産加工に関する統計調査

全国の陸上加工経営体における水産加工品の生産量を把握し、水産加工品の生産動向を明らかにして、水産物需給計画、水産加工業振興対策等の資料を提供することを目的として、水産加工品を生産している陸上加工経営体からの自計申告、調査員による面接調査等により加工種類別品目別生産量を調査しています。

(5) 漁業経営調査

海面漁業経営体の財産状況、収支状況、操業状況等の経営体の経営実態を明らかにし、水産行政等の推進のための資料を整備することを目的として、標本経営体の記帳及び農林水産省職員の聞き取り調査等により経営概況、損益、財産状況を調査しています。

2　定義及び用語の解説

(1) 漁業構造に関する統計調査

ア　漁業経営体

過去1年間に利潤又は生活の資を得るために、生産物を販売することを目的として、海面において水産動植物の採捕又は養殖の事業を行った世帯又は事業所をいいます。

ただし、過去1年間における漁業の海上作業従事日数が30日未満の個人経営体は除きます。

イ　経営体階層

漁業経営体の基礎分類で、漁船漁業を主として営むものは、その使用した漁船の種類、合計トン数により、漁船漁業以外(大型・小型定置網・海面養殖)を営むものは、それぞれの漁業種類によって区分した階層です。

ウ　経営組織

漁業経営体を経営形態別に分類する区分は以下のとおりです。

個人経営体は、個人で漁業を自営する経営体。

会社は、会社法に基づき設立された株式会社、合名会社、合資会社及び合同会社。

漁業協同組合は、水協法第2条に規定する漁業協同組合及び漁業協同組合連合会。

漁業生産組合は、水協法第2条に規定する漁業生産組合。

共同経営は、二つ以上の漁業経営体(個人又は法人)が、漁船、漁網等の主要生産手段を共有し、漁業経営を行うものであり、その経営に資本又は現物を出資しているもの。

その他は、都道府県の栽培漁業センターや水産増殖センター等、上記以外のもの。

エ　専兼業分類

専業とは、個人経営体(世帯)として、過去1年間の収入が自営漁業からのみあった場合をいいます。

第1種兼業とは、個人経営体（世帯）として、過去1年間の収入が自営漁業以外の仕事からもあり、かつ、自営漁業からの収入がそれ以外の仕事からの収入の合計よりも大きかった場合をいいます。

第2種兼業とは、個人経営体（世帯）として、過去1年間の収入が自営漁業以外からの仕事からもあり、かつ、自営漁業以外の仕事からの収入の合計が自営漁業からの収入よりも大きかった場合をいいます。

オ　漁業種類

主とする漁業種類とは、漁業経営体が調査期日前1年間に営んだ漁業種類のうち主たる漁業種類をいい、漁業種類を2種類以上営んだ場合は、販売金額の最も多い漁業種類をいいます。

カ　漁船隻数

調査期日前1年間に漁業経営体が漁業生産のために使用し、調査期日現在保有しているものをいい、主船のほかに付属船（まき網における灯船、魚群探索船、網船等）を含みます。

ただし、直接漁業生産に参加しない船（遊漁のみに用いる船、買いつけ用の鮮魚運搬船等）は含みません。

キ　漁業就業者

調査期日現在満15歳以上の者で調査期日前1年間に漁業の海上作業に30日以上従事した者をいいます。

(2) 漁業生産に関する統計調査

ア　海面漁業

海面において水産動植物を採捕する事業をいいます。

イ　海面養殖業

海面又は陸上に設けられた施設において、海水を使用して水産動植物を集約的に育成し、収獲する事業をいいます。

ウ　内水面漁業

内水面（河川及び湖沼）において水産動植物（天然種苗を含む。）を採捕する事業をいい、遊漁者による採捕量は含みません。

エ　内水面養殖業

一定区画の内水面又は陸上において、淡水を使用して水産動植物（種苗を含む。）を集約的に育成し、収獲する事業をいいます。

(3) 漁業産出額

生産者の手取り価格で評価したものでなく、漁業・養殖業による魚種別生産量に、魚種別産地卸売価格等を乗じて算出した金額であり、販売手数料、輸送費等の販売経費を控除しない、いわゆる産地価格で評価したものです。

(4) 水産加工に関する統計調査

水産加工品とは、水産動植物を主原料（原料割合で50％以上）として製造された食用加工品及び生鮮冷凍水産物をいいます。

なお、生鮮冷凍水産物の冷凍すり身等を原料として加工品を製造している場合は、食用加工品に含ます。

(5) 漁業経営調査

ア　個人経営体

個人で漁業を自営する経営体のうち、海面において主として動力漁船を用いて漁船漁業を営むもの、主として小型定置網漁業を営むもの及び、主としてそれぞれの対象とする水産物（ぶり類、まだい、わかめ類、のり類、真珠）の海面養殖業を営むものをいいます。

分析指標の算出方法は、次式のとおりです。

(ｱ) 漁労所得率＝漁労所得÷漁労収入×100

(ｲ) 漁業固定資本整備率＝漁業投下固定資本÷最盛期の漁業従事者数

イ　会社経営体

会社法に基づき設立された会社経営のうち、海面において主として漁船漁業を営むもので、かつ使用する動力漁船の合計トン数が10トン以上のもの、海面において主として大型定置網漁業を営むもの及び、主としてそれぞれのの対象とする水産物（ぶり類、まだい）の海面養殖業を営むものをいいます。

諸利益の算出方法は、次式のとおりです。

(ｱ) 漁労利益＝漁労売上高－（漁労売上原価＋漁労販売費及び一般管理費）

(ｲ) 漁労外利益＝漁労外売上高－（漁労外売上原価＋漁労外販売費及び一般管理費）

(ｳ) 営業利益＝漁労利益＋漁労外利益

(ｴ) 経常利益＝営業利益＋営業外収益－営業外費用

(ｵ) 当期純利益＝経常利益＋特別利益－特別損失－法人税、住民税及び事業税

3　利用上の留意事項

(1) 海面漁業生産統計調査

ア　漁獲量の計上

魚類、その他の水産動物、海藻類は採捕時の原

形重量、また貝類は殻付きの重量で計上しています。漁獲されたものでも、操業中に丸のまま投棄したもの、漁船の沈没で滅失したもの、自家用の漁業用餌料及び養殖用種苗に採捕したものは、漁獲量に計上していません。

イ　福岡県、佐賀県、長崎県及び熊本県においては次に掲げる魚種も調査しています。

なお、漁業種類別には調査していません。

①「ひらめ・かれい類」の「かれい類」の内訳である「うしのした類」

②「その他の魚類」の内訳である「にべ・ぐち類」及び「えい類」

③「その他の貝類」の内訳である「さるぼう（もがい）」、「たいらぎ」及び「あげまきがい」

ウ　漁獲量、収獲量の計上場所

海面漁業経営体の所在地に計上しています。（属人計上）

エ　取りまとめ表章の期間

暦年（1～12月）です。

(2) 内水面漁業漁獲統計調査

平成18年より内水面漁業の調査範囲を、販売目的として漁獲された量のみとし、遊漁者（レクリエーションを主な目的として水産動植物を採捕するもの）による採捕量は含めないこととしました。

(3) 漁業生産額

取りまとめの期間は、暦年（1月～12月）です。

(4) 水産加工統計調査

ア　調査対象から除外する品目は、表１のとおりです。

なお、備考欄にある品目については、調査対象品目です。

イ　取りまとめの期間は、暦年（1月～12月）です。

（表１）

調査対象から除外する品目	備考（調査対象品目）
1　水産物原料が50％未満の加工品	
2　非食用加工品 （工芸品、皮革、医薬品、工業用品、農業用品など）	・生鮮冷凍水産物 （餌料用等）
3　海藻製品 例　干しのり 塩蔵わかめ 海藻肥料	・水産物つくだ煮類 ・焼・味付のり
4　缶・瓶詰水産加工品	・水産物つくだ煮類 ・塩辛類
5　単に焼いたもの、煮たもの また、これらを冷蔵保存したもの	
6　魚粉ふりかけ	
7　魚しょう油	
8　エキス	
9　魚生玉かす、魚あら玉かす	
10　寒天	
11　油脂	
12　飼肥料	
13　冷凍海産ほ乳類	
14　塩蔵品等に加工したものを、さらに冷凍したもの	

(5) 漁業経営調査

調査期間は、個人経営体調査が、当年1月1日から12月31日の期間について行います。

会社経営体調査は、当年4月1日から翌年3月31日までの間に到来した決算日前1年間について行います。

4　地域区分

(1) 大海区区分

漁業の実態を地域別に明らかにするとともに、地域間の比較を容易にするため、海況、気象等の自然条件、水産資源の状況等を勘案して定めた区分（水域区分ではなく地域区分）をいいます。

(2) 小海区区分

小海区は統計の地域表章を目的として区分しました。

詳細については、次ページ以降の「小海区区分一覧表」及び各県毎の「海区区分図」に掲載しました。

小海区区分一覧表

平成25年12月設定

県　　名	小海区名	市　町　村　名
福岡県	筑　前　海　区	＊北九州市、福岡市、宗像市、古賀市、福津市、糸島市、新宮町、芦屋町、岡垣町
	有　明　海　区	大牟田市、久留米市、柳川市、大川市、みやま市
	豊　前　海　区	＊北九州市、行橋市、豊前市、苅田町、吉富町、築上町
佐賀県	松浦海区(松浦)	唐津市、伊万里市、玄海町
	有　明　海　区（佐賀有明）	佐賀市、鹿島市、小城市、嬉野市、神埼市、江北町、白石町、太良町
長崎県	対　馬　海　区	対馬市
	壱　岐　海　区	壱岐市
	北　松　海　区	＊佐世保市、平戸市、松浦市、小値賀町
	大村湾海区	＊長崎市、＊佐世保市、＊諫早市、大村市、＊西海市、長与町、時津町、東彼杵町、川棚町
	西　彼　海　区	＊長崎市、＊西海市
	橘　湾　海　区	＊長崎市、＊諫早市、＊雲仙市、＊南島原市
	長崎有明海区	島原市、＊諫早市、＊雲仙市、＊南島原市
	五　島　海　区	五島市、新上五島町
熊本県	熊本有明海区	熊本市、荒尾市、玉名市、宇土市、長洲町
	天草有明海区	＊上天草市、＊天草市
	天草西海区	＊天草市、苓北町
	天草東海区	＊上天草市、＊天草市
	不知火海区	八代市、水俣市、宇城市、氷川町、芦北町、津奈木町
大分県	大分北海部海区	＊大分市、臼杵市、津久見市
	大分南海部海区	佐伯市
	豊前海海区	中津市、豊後高田市、宇佐市
	豊後灘海区	＊大分市、別府市、杵築市、国東市、姫島村、日出町
宮崎県	－	宮崎市、延岡市、日南市、日向市、串間市、高鍋町、新富町、川南町、都農町、門川町
鹿児島県	北　薩　海　区（八代海）	出水市、長島町
	北　薩　海　区（八代海以外）	阿久根市、薩摩川内市
	南　薩　海　区	枕崎市、日置市、いちき串木野市、南さつま市
	鹿児島海区	鹿児島市、鹿屋市、指宿市、垂水市、霧島市、志布志市、南九州市、姶良市、三島村、十島村、大崎町、東串良町、錦江町、南大隅町、肝付町
	熊　毛　海　区	西之表市、中種子町、南種子町、屋久島町
	大　島　海　区	奄美市、大和村、宇検村、瀬戸内町、龍郷町、喜界町、徳之島町、天城町、伊仙町、和泊町、知名町、与論町

注:1　＊は小海区が異なるため分割した市町村です。

2　宮崎県の小海区は平成 19 年より設定を廃止しました。

海　区　区　分　図（　福　岡　県　）

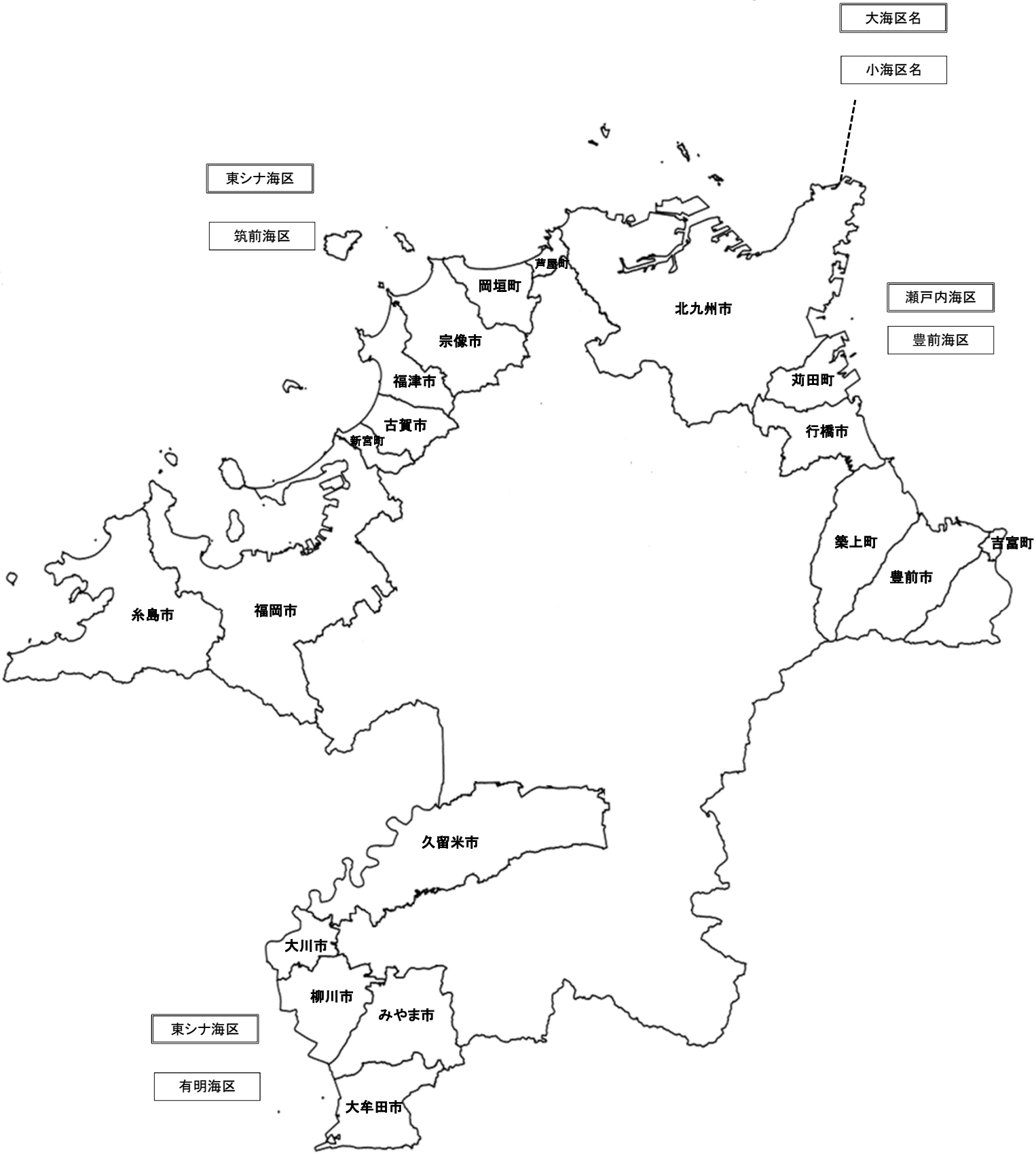
大海区名
小海区名
東シナ海区
筑前海区
瀬戸内海区
豊前海区
東シナ海区
有明海区
芦屋町
岡垣町
北九州市
宗像市
福津市
苅田町
古賀市
新宮町
行橋市
築上町
吉富町
豊前市
糸島市
福岡市
久留米市
大川市
柳川市
みやま市
大牟田市

海　区　区　分　図（　佐　賀　県　）

大海区名

大海区はすべて東シナ海区

小海区名

海　区　区　分　図（　長　崎　県　）

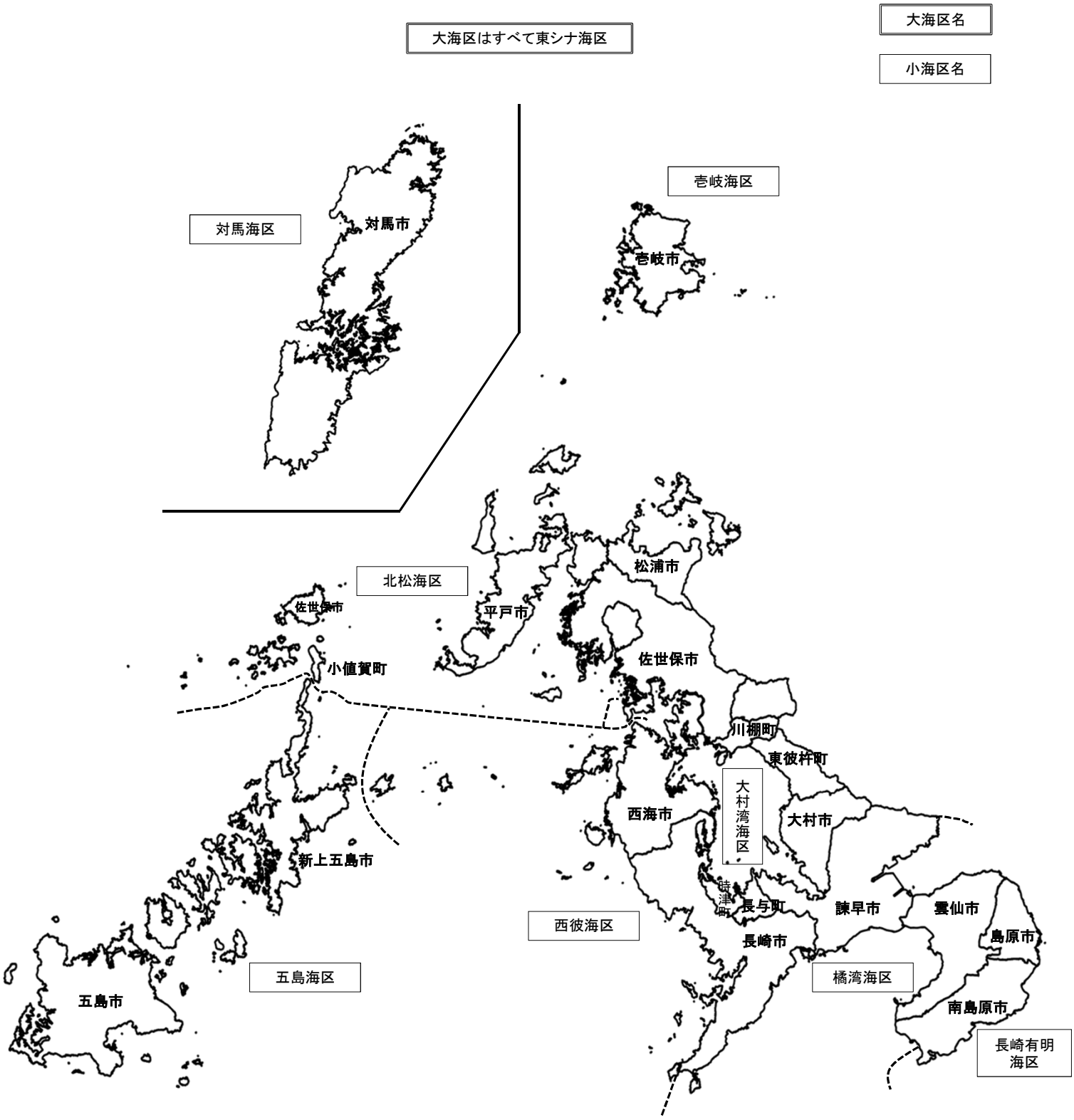
大海区名
小海区名
大海区はすべて東シナ海区
対馬海区
対馬市
壱岐海区
壱岐市
北松海区
佐世保市
平戸市
松浦市
小値賀町
佐世保市
川棚町
東彼杵町
大村湾海区
西海市
大村市
新上五島市
諫早市
雲仙市
島原市
西彼海区
長与町
長崎市
橘湾海区
五島海区
五島市
南島原市
長崎有明海区

海　区　区　分　図（　熊　本　県　）

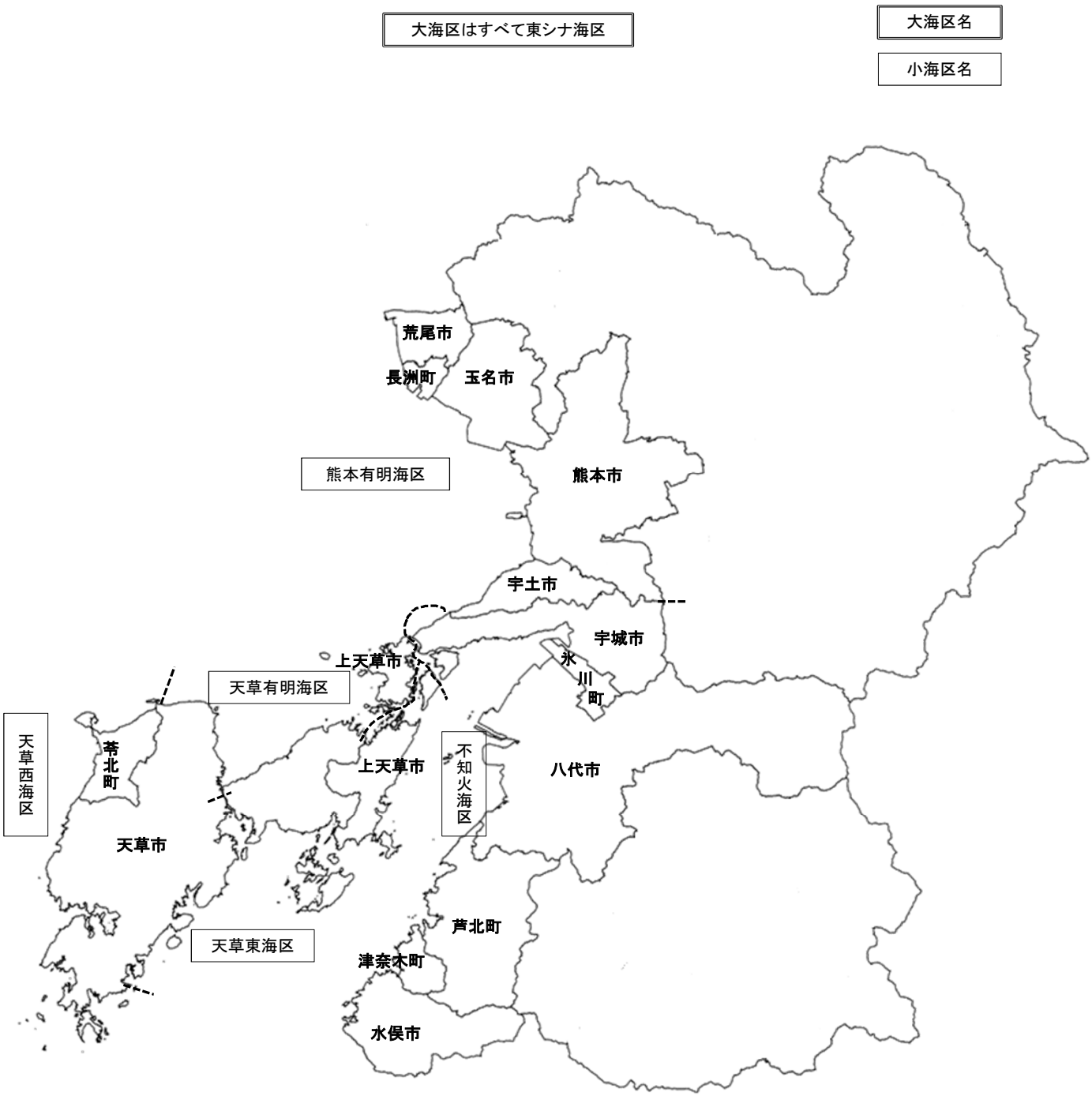
大海区はすべて東シナ海区
大海区名
小海区名
荒尾市
長洲町
玉名市
熊本有明海区
熊本市
宇土市
宇城市
上天草市
氷川町
天草有明海区
天草西海区
苓北町
上天草市
不知火海区
八代市
天草市
芦北町
天草東海区
津奈木町
水俣市

海　区　区　分　図（　大　分　県　）

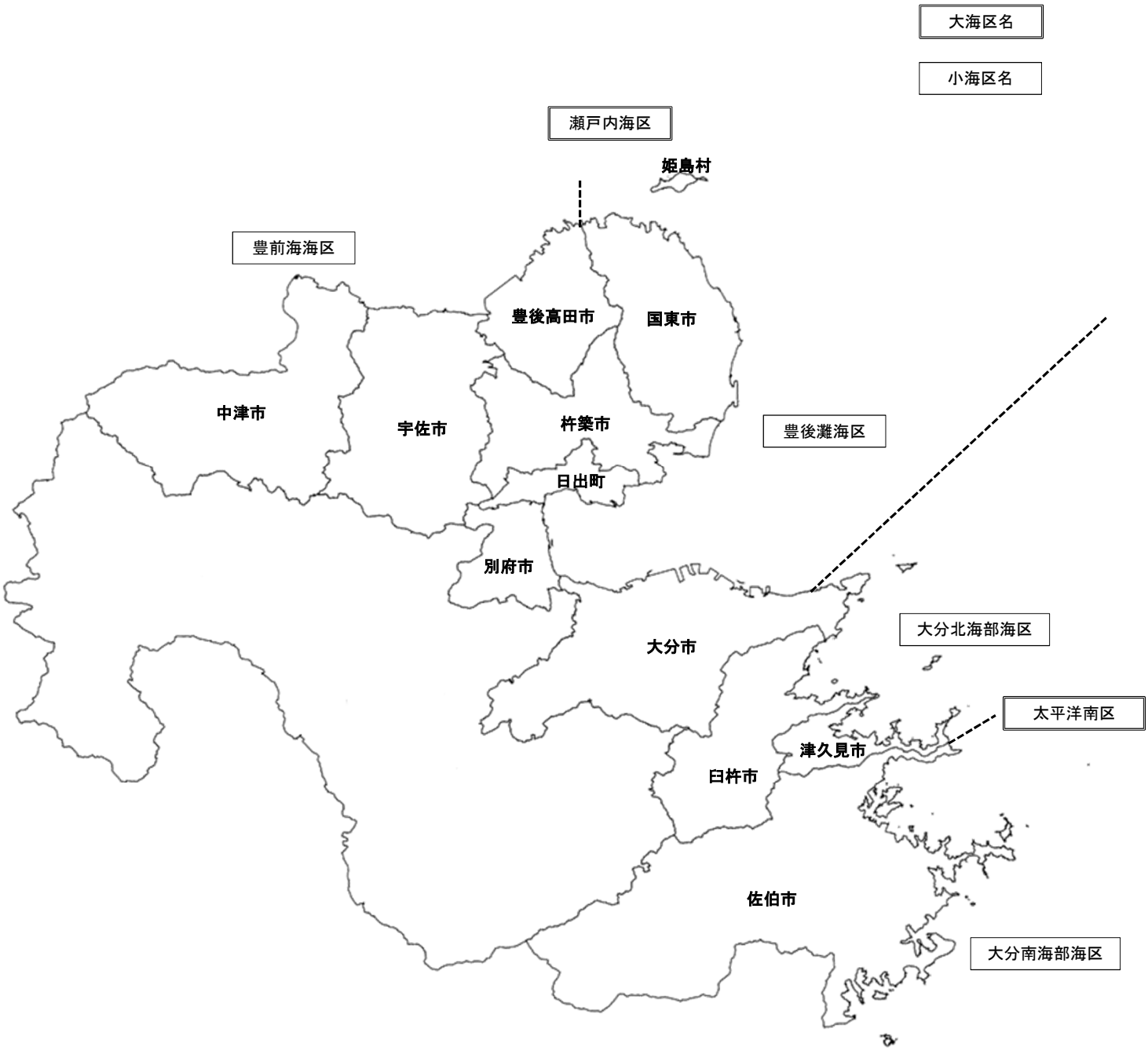
大海区名
小海区名
瀬戸内海区
姫島村
豊前海海区
豊後高田市
国東市
中津市
宇佐市
杵築市
豊後灘海区
日出町
別府市
大分北海部海区
大分市
太平洋南区
津久見市
臼杵市
佐伯市
大分南海部海区

海　区　区　分　図（　宮　崎　県　）

海 区 区 分 図 （ 鹿 児 島 県 ）

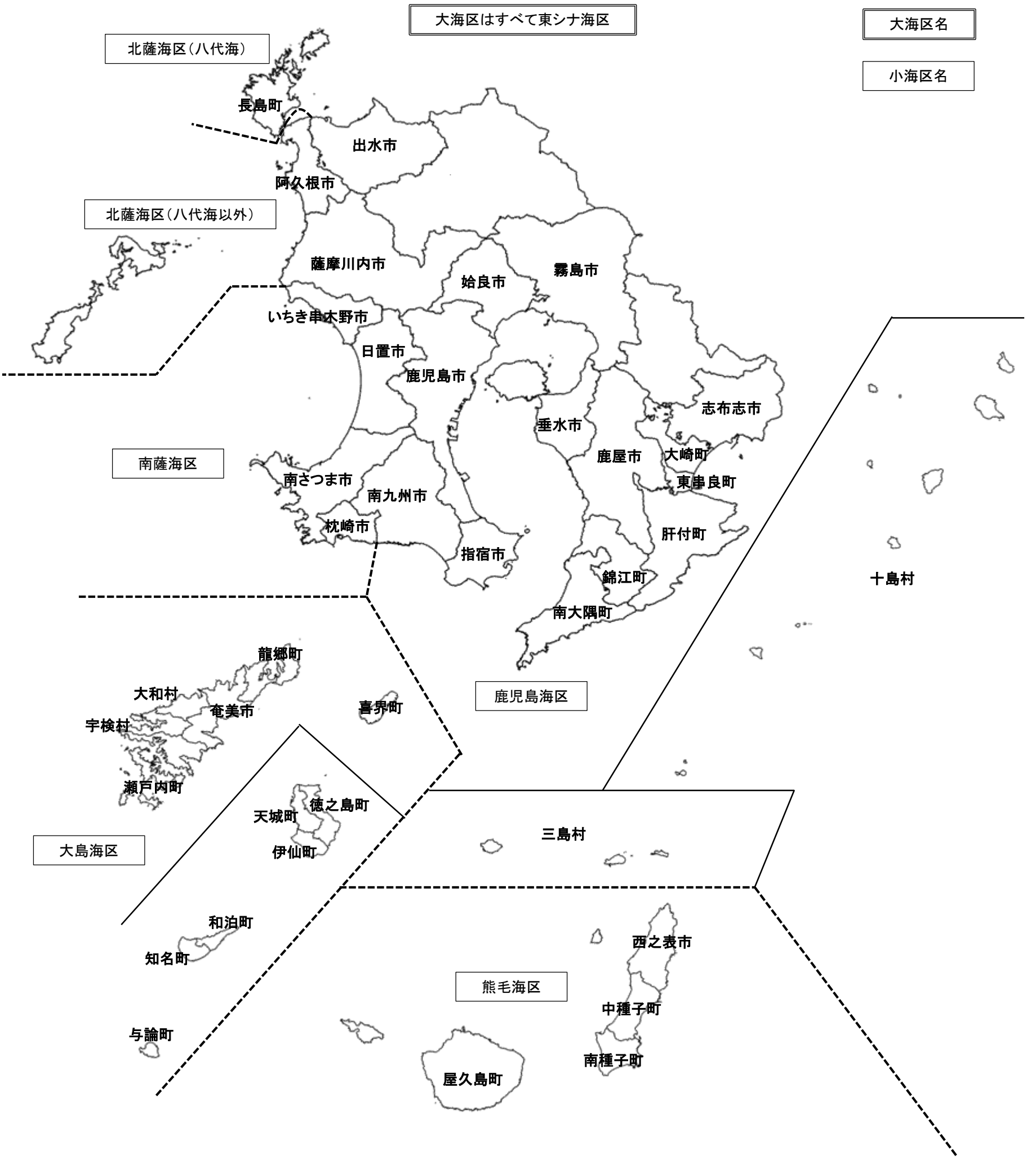
大海区はすべて東シナ海区
大海区名
小海区名
北薩海区（八代海）
長島町
出水市
阿久根市
北薩海区（八代海以外）
薩摩川内市
姶良市
霧島市
いちき串木野市
日置市
鹿児島市
志布志市
垂水市
鹿屋市
大崎町
東串良町
南薩海区
南さつま市
南九州市
枕崎市
肝付町
指宿市
錦江町
南大隅町
十島村
龍郷町
大和村
奄美市
喜界町
宇検村
鹿児島海区
瀬戸内町
徳之島町
天城町
伊仙町
大島海区
三島村
和泊町
知名町
西之表市
熊毛海区
中種子町
与論町
南種子町
屋久島町

1 漁業経営体

(1) 経営体階層別経営体数

区分		計	漁船非使用	漁船使用									
				無動力漁船のみ	船外機付漁船	動力漁船使用							
						1トン未満	1～3	3～5	5～10	10～20	20～30	30～50	50～100
		(1)	(2)	(3)	(4)	(5)	(6)	(7)	(8)	(9)	(10)	(11)	(12)
平成25年													
全国	(1)	94,507	3,032	97	20,709	2,770	14,109	21,080	8,247	3,643	559	466	293
九州	(2)	**23,093**	**601**	**26**	**3,115**	**639**	**4,025**	**7,293**	**2,102**	**716**	**125**	**82**	**71**
太平洋南区	(3)	8,426	150	20	1,067	345	1,769	2,035	927	382	50	67	48
東シナ海区	(4)	23,649	639	15	3,348	784	4,078	6,805	2,335	885	100	43	43
瀬戸内海区	(5)	15,867	313	7	1,223	672	3,818	5,232	1,232	536	189	153	45
福岡	(6)	2,734	71	－	97	58	297	905	321	95	40	3	4
佐賀	(7)	1,871	55	－	82	24	126	510	109	30	2	1	－
長崎	(8)	7,690	69	5	1,311	222	1,120	2,755	922	278	21	17	19
熊本	(9)	3,467	265	1	511	106	748	831	212	99	10	3	3
大分	(10)	2,371	35	14	288	35	657	929	121	20	27	11	16
宮崎	(11)	1,153	16	－	79	18	175	463	97	113	8	30	18
鹿児島	(12)	3,807	90	6	747	176	902	900	320	81	17	17	11

資料:農林水産省統計部「2013年漁業センサス」（以下、3まで同じ。）
注:1 「その他の魚類養殖」には、「ぎんざけ養殖」を含みます。（以下、(3)まで同じ。）
2 「左記以外の階層」には、「さけ定置網」、「ほたて貝養殖」、「その他の貝類養殖」、「ほや類養殖」、「その他の水産動物類養殖」、「こんぶ

(2) 主とする漁業種類別経営体数

区分		計	小型底びき網	船びき網	大中型まき網	中・小型まき網	刺網	大型定置網	小型定置網	まぐろはえ縄	その他のはえ縄	かつお一本釣	いか釣
		(1)	(2)	(3)	(4)	(5)	(6)	(7)	(8)	(9)	(10)	(11)	(12)
平成25年													
全国	(1)	94,507	7,438	2,321	69	375	12,784	431	2,867	547	2,351	305	3,615
九州	(2)	**23,093**	**1,183**	**622**	**15**	**186**	**3,053**	**73**	**640**	**184**	**948**	**61**	**1,374**
太平洋南区	(3)	8,426	221	183	4	155	1,053	40	226	230	300	171	61
東シナ海区	(4)	23,649	779	544	14	143	2,686	74	519	93	943	47	1,922
瀬戸内海区	(5)	15,867	3,814	724	－	12	2,720	4	437	5	329	－	10
福岡	(6)	2,734	165	105	1	10	296	－	61	－	77	－	113
佐賀	(7)	1,871	71	27	1	1	196	1	31	－	52	－	165
長崎	(8)	7,690	412	168	12	71	824	42	254	－	425	－	942
熊本	(9)	3,467	96	102	－	13	499	2	75	3	159	－	36
大分	(10)	2,371	319	72	－	18	382	－	79	16	60	－	16
宮崎	(11)	1,153	63	23	1	32	201	9	64	148	101	38	1
鹿児島	(12)	3,807	57	125	－	41	655	19	76	17	74	23	101

単位:経営体

用 100～200	用 200トン以上	大型定置網	小型定置網	海面養殖 ぶり類養殖	海面養殖 まだい養殖	海面養殖 ひらめ養殖	海面養殖 まぐろ類養殖	海面養殖 その他の魚類養殖	海面養殖 かき類養殖	海面養殖 くるまえび養殖	海面養殖 わかめ類養殖	海面養殖 のり類養殖	海面養殖 真珠養殖	左記以外の階層	
(13)	(14)	(15)	(16)	(17)	(18)	(19)	(20)	(21)	(22)	(23)	(24)	(25)	(26)	(27)	
252	187	431	2,867	632	535	74	63	296	2,018	81	2,029	3,819	680	5,538	(1)
50	**39**	**73**	**640**	**364**	**98**	**34**	**45**	**144**	**279**	**53**	**96**	**2,093**	**127**	**163**	(2)
39	14	40	226	250	282	35	15	47	33	1	4	1	274	305	(3)
34	34	74	519	307	95	12	45	145	183	64	103	2,128	118	713	(4)
10	－	4	437	61	28	18	－	44	698	15	401	690	2	39	(5)
2	2	－	61	－	2	－	－	－	99	－	9	665	1	2	(6)
－	1	1	31	2	9	－	－	14	45	2	1	808	9	9	(7)
25	13	42	254	49	39	5	33	77	112	3	69	40	87	103	(8)
－	－	2	75	13	35	2	1	32	2	30	15	436	16	19	(9)
3	1	－	79	40	4	20	2	10	21	2	－	18	11	7	(10)
19	5	9	64	23	5	3	－	7	－	－	－	－	－	1	(11)
1	17	19	76	237	4	4	9	4	－	16	2	126	3	22	(12)

類養殖」、「その他の海草類養殖」、「真珠母貝養殖」を含みます。

単位:経営体

ひき縄釣	その他の釣	採貝・採藻	左記以外の漁業	海面養殖 ぶり類養殖	海面養殖 まだい養殖	海面養殖 ひらめ養殖	海面養殖 まぐろ類養殖	海面養殖 その他の魚類養殖	海面養殖 かき類養殖	海面養殖 くるまえび養殖	海面養殖 わかめ類養殖	海面養殖 のり類養殖	海面養殖 真珠養殖	左記以外の養殖	
(13)	(14)	(15)	(16)	(17)	(18)	(19)	(20)	(21)	(22)	(23)	(24)	(25)	(26)	(27)	
2,781	15,141	16,528	12,010	632	535	74	63	296	2,018	81	2,029	3,819	680	4,717	(1)
1,012	**5,648**	**2,229**	**2,369**	**364**	**98**	**34**	**45**	**144**	**279**	**53**	**96**	**2,093**	**127**	**163**	(2)
805	2,261	621	848	250	282	35	15	47	33	1	4	1	274	305	(3)
1,111	5,606	2,562	2,693	307	95	12	45	145	183	64	103	2,128	118	713	(4)
404	2,854	900	1,658	61	28	18	－	44	698	15	401	690	2	39	(5)
186	274	385	283	－	2	－	－	－	99	－	9	665	1	2	(6)
13	126	180	108	2	9	－	－	14	45	2	1	808	9	9	(7)
472	1,984	737	730	49	39	5	33	77	112	3	69	40	87	103	(8)
36	843	561	441	13	35	2	1	32	2	30	15	436	16	19	(9)
15	779	202	278	40	4	20	2	10	21	2	－	18	11	7	(10)
137	179	58	59	23	5	3	－	7	－	－	－	－	－	1	(11)
153	1,463	106	470	237	4	4	9	4	－	16	2	126	3	22	(12)

1 漁業経営体（続き）

(3) 営んだ漁業種類別経営体数

区分		計（実数）	小型底びき網	船びき網	大中型まき網	中・小型まき網	刺網	大型定置網	小型定置網	まぐろはえ縄	その他のはえ縄	かつお一本釣	いか釣
		(1)	(2)	(3)	(4)	(5)	(6)	(7)	(8)	(9)	(10)	(11)	(12)
平成25年													
全国	(1)	94,507	10,710	3,348	85	514	23,545	467	5,142	742	4,575	610	7,628
九州	(2)	**23,093**	**1,793**	**1,001**	**20**	**247**	**5,447**	**79**	**868**	**206**	**1,490**	**72**	**2,847**
太平洋南区	(3)	8,426	253	220	10	198	1,721	42	363	254	521	285	527
東シナ海区	(4)	23,649	1,316	814	15	189	4,864	80	731	129	1,446	89	3,662
瀬戸内海区	(5)	15,867	4,506	1,031	－	21	4,450	4	636	14	606	－	48
福岡	(6)	2,734	254	173	1	11	780	－	99	－	133	－	240
佐賀	(7)	1,871	264	40	1	1	457	1	34	－	64	－	191
長崎	(8)	7,690	623	302	13	74	1,438	46	333	7	668	－	1,822
熊本	(9)	3,467	152	138	－	17	871	2	97	3	202	1	102
大分	(10)	2,371	348	155	3	23	581	1	103	16	133	－	130
宮崎	(11)	1,153	78	27	2	44	330	9	91	162	166	41	49
鹿児島	(12)	3,807	74	166	－	77	990	20	111	18	124	30	313

(4) 経営組織別経営体数

区分		計	個人経営体	会社	漁業協同組合	漁業生産組合
		(1)	(2)	(3)	(4)	(5)
平成25年						
全国	(1)	94,507	89,470	2,534	211	110
九州	(2)	**23,093**	**21,983**	**821**	**39**	**28**
太平洋南区	(3)	8,426	7,862	463	7	15
東シナ海区	(4)	23,649	22,744	621	53	17
瀬戸内海区	(5)	15,867	14,927	350	8	3
福岡	(6)	2,734	2,623	19	6	－
佐賀	(7)	1,871	1,790	10	4	1
長崎	(8)	7,690	7,421	224	15	－
熊本	(9)	3,467	3,359	82	4	2
大分	(10)	2,371	2,260	106	－	2
宮崎	(11)	1,153	985	154	－	9
鹿児島	(12)	3,807	3,545	226	10	14

単位:経営体

ひき縄釣	その他の釣	採貝・採藻	左記以外の漁業	海面養殖 ぶり類養殖	まだい養殖	ひらめ養殖	まぐろ類養殖	その他の魚類養殖	かき類養殖	くるまえび養殖	わかめ類養殖	のり類養殖	真珠養殖	左記以外の養殖	
(13)	(14)	(15)	(16)	(17)	(18)	(19)	(20)	(21)	(22)	(23)	(24)	(25)	(26)	(27)	
7,031	27,024	32,493	32,703	795	830	120	92	695	2,977	90	3,794	4,021	722	7,645	(1)
2,292	**8,927**	**4,664**	**5,703**	**448**	**246**	**54**	**65**	**282**	**541**	**59**	**242**	**2,143**	**133**	**447**	(2)
1,596	3,543	1,206	1,673	311	375	50	22	204	54	3	20	4	278	376	(3)
2,480	9,449	5,322	6,238	382	223	20	63	271	402	69	251	2,195	123	1,079	(4)
761	4,147	1,804	3,936	71	52	30	−	87	773	15	675	732	2	200	(5)
390	628	733	785	1	3	−	−	2	136	1	29	665	1	4	(6)
59	310	333	259	6	19	−	−	14	86	2	19	808	9	44	(7)
1,060	3,448	1,860	1,910	95	88	9	49	144	267	3	125	49	91	264	(8)
84	1,146	839	885	27	61	3	2	56	13	33	36	449	16	62	(9)
38	1,014	443	657	43	16	33	3	28	35	2	7	18	12	22	(10)
283	346	99	149	30	23	3	1	25	4	1	−	−	−	3	(11)
378	2,035	357	1,058	246	36	6	10	13	−	17	26	154	4	48	(12)

(5) 自家漁業の専兼業別経営体数(個人経営体)

単位:経営体

共同経営	その他	計	専業(自営漁業のみ)	兼業 第1種兼業(自営漁業が主)	兼業 第2種兼業(自営漁業が従)	
(6)	(7)	(1)	(2)	(3)	(4)	
2,147	35	89,470	44,498	24,940	20,032	(1)
213	**9**	**21,983**	**11,345**	**5,900**	**4,738**	(2)
75	4	7,862	4,989	1,574	1,299	(3)
203	11	22,744	11,570	6,144	5,030	(4)
575	4	14,927	8,198	3,685	3,044	(5)
85	1	2,623	1,167	1,130	326	(6)
66	−	1,790	830	654	306	(7)
26	4	7,421	4,226	1,690	1,505	(8)
19	1	3,359	1,636	839	884	(9)
3	−	2,260	1,372	535	353	(10)
4	1	985	662	211	112	(11)
10	2	3,545	1,452	841	1,252	(12)

2 漁 船

漁船隻数・動力漁船トン数規模別隻数

区分		計	無動力漁船	船外機付漁船	動			
					小計	1T未満	1～3	3～5
		(1)	(2)	(3)	(4)	(5)	(6)	(7)
平成25年								
全国	(1)	152,998	3,779	67,572	81,647	4,440	22,196	32,899
九州	(2)	**39,318**	**2,632**	**13,130**	**23,556**	**1,083**	**6,144**	**11,295**
太平洋南区	(3)	13,730	165	4,268	9,297	593	2,952	3,115
東シナ海区	(4)	38,747	2,555	13,083	23,109	1,270	6,265	10,553
瀬戸内海区	(5)	25,521	186	6,774	18,561	1,048	5,924	8,189
福岡	(6)	5,345	502	1,818	3,025	158	591	1,826
佐賀	(7)	5,194	1,474	1,620	2,100	67	317	1,512
長崎	(8)	12,025	111	4,459	7,455	338	1,793	3,474
熊本	(9)	5,794	360	2,336	3,098	163	1,027	1,448
大分	(10)	3,544	87	955	2,502	73	857	1,162
宮崎	(11)	1,736	9	317	1,410	34	288	632
鹿児島	(12)	5,680	89	1,625	3,966	250	1,271	1,241

3 漁業就業者

男女別年齢階層別漁業就業者数

区分		計	男							
			小計	15～19歳	20～24	25～39	40～59	60～64	65～69	70～74
		(1)	(2)	(3)	(4)	(5)	(6)	(7)	(8)	(9)
平成25年										
全国	(1)	180,985	157,117	1,220	4,093	23,638	52,640	21,730	17,735	15,855
九州	(2)	**44,579**	**37,111**	**329**	**936**	**5,288**	**12,780**	**5,443**	**4,116**	**3,710**
太平洋南区	(3)	15,847	14,199	104	300	2,055	4,612	2,148	1,680	1,462
東シナ海区	(4)	43,682	36,924	301	887	5,175	12,946	5,437	3,959	3,727
瀬戸内海区	(5)	24,476	21,275	141	442	2,648	6,507	2,705	2,839	2,577
福岡	(6)	5,140	4,071	32	132	608	1,391	591	508	389
佐賀	(7)	4,260	3,269	31	133	624	1,287	461	285	221
長崎	(8)	14,310	12,267	122	270	1,558	4,296	1,839	1,336	1,298
熊本	(9)	6,882	5,210	30	113	689	1,628	715	575	656
大分	(10)	4,110	3,358	23	51	404	1,013	507	471	409
宮崎	(11)	2,677	2,561	34	93	456	898	401	264	169
鹿児島	(12)	7,200	6,375	57	144	949	2,267	929	677	568

単位:隻

力					漁			船	
5 ～ 10	10 ～ 20	20 ～ 30	30 ～ 50	50 ～ 100	100 ～ 200	200 ～ 350	350 ～ 500	500 T 以 上	
(8)	(9)	(10)	(11)	(12)	(13)	(14)	(15)	(16)	
13,231	7,844	54	74	255	323	111	212	8	(1)
2,999	**1,830**	**9**	**12**	**57**	**49**	**30**	**45**	**3**	(2)
1,620	915	8	10	33	43	2	6	−	(3)
3,059	1,804	8	9	38	27	29	44	3	(4)
2,231	1,163	3	2	1	−	−	−	−	(5)
279	165	−	−	2	2	2	−	−	(6)
175	24	−	−	2	1	2	−	−	(7)
1,088	672	5	8	30	20	25	1	1	(8)
346	112	1	1	−	−	−	−	−	(9)
254	134	2	3	16	1	−	−	−	(10)
169	255	−	−	6	24	1	1	−	(11)
688	468	1	−	1	1	−	43	2	(12)

単位:人

	女									
75歳以上	小 計	15～19歳	20 ～ 24	25 ～ 39	40 ～ 59	60 ～ 64	65 ～ 69	70 ～ 74	75歳以上	
(10)	(11)	(12)	(13)	(14)	(15)	(16)	(17)	(18)	(19)	
20,206	23,868	54	118	1,507	8,124	4,228	3,554	3,364	2,919	(1)
4,509	**7,468**	**13**	**37**	**538**	**2,825**	**1,419**	**1,075**	**880**	**681**	(2)
1,838	1,648	1	10	118	629	284	239	202	165	(3)
4,492	6,758	12	38	524	2,611	1,268	930	771	604	(4)
3,416	3,201	1	10	159	791	591	618	578	453	(5)
420	1,069	−	1	100	392	194	177	124	81	(6)
227	991	5	5	89	521	171	105	62	33	(7)
1,548	2,043	5	16	129	771	415	281	224	202	(8)
804	1,672	1	6	114	544	303	262	248	194	(9)
480	752	−	3	20	243	167	129	118	72	(10)
246	116	1	−	5	37	24	18	20	11	(11)
784	825	1	6	81	317	145	103	84	88	(12)

4 漁業生産

(1) 海面漁業

ア 漁業種類別漁獲量(属人)

区分		計	網					
			底びき網					船びき網
			遠洋底びき網	以西底びき網	沖合底びき網		小型底びき網	
					1そうびき	2そうびき		
		(1)	(2)	(3)	(4)	(5)	(6)	(7)
平成29年								
全国	(1)	3,258,020	9,466	x	188,871	18,627	317,378	177,002
九州	(2)	**572,307**	**－**	**3,809**	**x**	**－**	**6,347**	**22,528**
太平洋南区	(3)	256,279	－	－	x	1,220	1,856	x
東シナ海区	(4)	476,631	－	x	x	4,075	4,005	17,039
瀬戸内海区	(5)	138,182	－	－	－	－	31,476	58,351
福岡	(6)	25,600	－	－	－	－	1,136	3,608
佐賀	(7)	8,047	－	－	－	－	543	757
長崎	(8)	317,069	－	x	x	－	645	5,564
熊本	(9)	17,952	－	x	－	－	922	1,052
大分	(10)	31,872	－	－	－	－	1,983	4,273
宮崎	(11)	96,540	－	－	－	－	687	1,966
鹿児島	(12)	75,227	－	－	－	－	431	5,308

資料:農林水産省統計部『漁業・養殖業生産統計年報』(以下、(4)まで同じ。)

ア 漁業種類別漁獲量(属人)(続き)

区分		網漁業(続き)				釣				
		定置網			その他の網漁業	はえ縄				はかつ
		大型定置網	さけ定置網	小型定置網		まぐろはえ縄			その他のはえ縄	遠洋かつお一本釣
						遠洋まぐろはえ縄	近海まぐろはえ縄	沿岸まぐろはえ縄		
		(17)	(18)	(19)	(20)	(21)	(22)	(23)	(24)	(25)
平成29年										
全国	(1)	194,236	59,076	73,005	49,595	73,672	42,757	5,403	23,969	47,860
九州	(2)	**14,191**	**－**	**14,298**	**x**	**16,210**	**12,446**	**2,051**	**x**	**x**
太平洋南区	(3)	15,025	－	5,185	x	5,204	23,707	2,280	989	8,469
東シナ海区	(4)	12,947	－	10,807	15,758	15,217	8,009	1,333	5,354	x
瀬戸内海区	(5)	873	－	3,573	1,785	x	x	x	1,149	－
福岡	(6)	－	－	672	140	x	－	－	452	－
佐賀	(7)	x	－	649	3,081	－	－	－	x	－
長崎	(8)	6,568	－	6,208	1,480	x	－	x	3,078	－
熊本	(9)	x	－	849	4,882	－	x	－	673	－
大分	(10)	x	－	2,592	－	x	2,678	－	316	－
宮崎	(11)	2,699	－	1,368	x	1,012	9,215	2,002	303	3,204
鹿児島	(12)	4,034	－	1,959	4,175	15,164	x	x	294	x

単位:t

漁業									
まき網					刺網			敷網	
大中型まき網				中・小型まき網	さけ・ます流し網	かじき等流し網	その他の刺網	さんま棒受網	
1そうまき網			2そうまき網						
遠洋かつお・まぐろ	近海かつお・まぐろ	その他							
(8)	(9)	(10)	(11)	(12)	(13)	(14)	(15)	(16)	
175,647	33,910	746,180	37,936	464,150	1,273	4,140	121,339	84,040	(1)
x	x	170,753	−	197,486	−	213	11,598	x	(2)
x	x	x	−	85,247	−	−	1,594	x	(3)
x	x	x	−	152,999	−	213	10,901	x	(4)
−	−	−	−	20,404	−	−	7,416	−	(5)
−	x	x	−	4,637	−	−	2,254	−	(6)
−	−	−	−	−	−	−	1,465	−	(7)
x	1,040	146,210	−	108,721	−	213	3,333	x	(8)
−	−	−	−	4,130	−	−	1,051	−	(9)
−	−	x	−	11,032	−	−	1,309	−	(10)
−	−	x	−	37,079	−	−	521	−	(11)
−	−	−	−	31,887	−	−	1,664	−	(12)

単位:t

漁業							捕鯨業	その他		
え縄以外の釣										
お一本釣		いか釣			ひき縄釣	その他の釣	小型捕鯨	採貝・採藻	その他の漁業	
近海かつお一本釣	沿岸かつお一本釣	遠洋いか釣	近海いか釣	沿岸いか釣						
(26)	(27)	(28)	(29)	(30)	(31)	(32)	(33)	(34)	(35)	
28,530	12,774	x	22,541	34,341	12,724	29,183	…	97,001	66,519	(1)
17,605	1,400	−	x	6,430	x	9,610	…	10,468	7,401	(2)
23,222	10,176	−	−	x	4,826	4,701	…	2,337	950	(3)
−	1,363	−	x	8,859	4,717	9,699	…	9,861	7,268	(4)
−	−	−	−	x	1,167	3,500	…	4,280	4,090	(5)
−	−	−	x	306	858	861	…	3,725	1,880	(6)
−	−	−	−	352	75	134	…	324	86	(7)
−	−	−	−	5,287	1,440	3,581	…	2,801	2,260	(8)
−	−	−	−	75	x	945	…	1,275	1,357	(9)
−	−	−	−	60	−	1,910	…	2,009	1,086	(10)
17,605	576	−	−	30	820	205	…	60	54	(11)
−	824	−	−	320	404	1,974	…	275	678	(12)

4 漁業生産(続き)

(1) 海面漁業(続き)

イ 魚種別漁獲量(属人)

区分	合計	魚						
		計	まぐろ類					
			小計	くろまぐろ	みなみまぐろ	びんなが	めばち	きはだ
	(1)	(2)	(3)	(4)	(5)	(6)	(7)	(8)
平成29年								
全国 (1)	3,258,020	2,690,005	169,149	9,786	4,072	46,220	38,683	69,453
九州 (2)	**572,307**	**537,070**	**39,436**	**2,310**	**1,345**	**16,160**	**x**	**x**
太平洋南区 (3)	256,279	251,318	39,869	650	57	23,384	6,639	9,001
東シナ海区 (4)	476,631	441,296	28,991	2,294	1,345	5,382	8,874	10,341
瀬戸内海区 (5)	138,182	115,568	123	25	−	x	x	31
福岡 (6)	25,600	18,343	71	57	−	4	x	x
佐賀 (7)	8,047	2,856	16	13	−	−	0	−
長崎 (8)	317,069	304,052	5,108	1,751	−	49	237	3,039
熊本 (9)	17,952	14,823	47	12	−	19	6	10
大分 (10)	31,872	27,459	2,494	13	−	1,978	255	248
宮崎 (11)	96,540	96,194	18,533	236	−	11,415	2,193	4,646
鹿児島 (12)	75,227	73,343	13,166	227	1,345	2,694	4,989	3,898

イ 魚種別漁獲量(属人)(続き)

区分	魚							
	さけ・ます類			このしろ	にしん	いわし		
	小計	さけ類	ます類			小計	まいわし	うるめいわし
	(19)	(20)	(21)	(22)	(23)	(24)	(25)	(26)
平成29年								
全国 (1)	71,857	68,605	3,252	5,434	9,316	768,556	500,015	71,971
九州 (2)	**−**	**−**	**−**	**2,388**	**−**	**127,500**	**27,468**	**44,904**
太平洋南区 (3)	−	−	−	22	−	63,648	20,339	x
東シナ海区 (4)	0	0	−	2,343	−	100,915	22,307	31,281
瀬戸内海区 (5)	−	−	−	812	−	69,205	2,744	28
福岡 (6)	−	−	−	203	−	102	19	16
佐賀 (7)	−	−	−	552	−	707	1	4
長崎 (8)	−	−	−	88	−	73,559	20,797	22,372
熊本 (9)	−	−	−	815	−	7,739	212	2,901
大分 (10)	−	−	−	28	−	9,888	2,000	2,585
宮崎 (11)	−	−	−	4	−	18,982	3,225	11,227
鹿児島 (12)	−	−	−	698	−	16,525	1,215	5,798

単位:t

類										
	か じ き 類					か つ お 類			さめ類	
その他のまぐろ類	小 計	まかじき	めかじき	くろかじき類	その他のかじき類	小 計	かつお	そうだかつお類		
(9)	(10)	(11)	(12)	(13)	(14)	(15)	(16)	(17)	(18)	
936	13,100	1,764	7,815	2,806	714	226,865	218,977	7,888	32,374	(1)
91	**2,904**	**x**	**1,143**	**x**	**301**	**26,944**	**25,359**	**1,585**	**4,688**	(2)
140	3,044	775	1,378	779	113	35,828	31,714	4,114	3,784	(3)
756	2,196	261	849	798	288	15,154	13,841	1,313	2,944	(4)
−	9	5	1	x	x	24	6	18	156	(5)
1	3	x	x	x	1	44	42	2	11	(6)
3	0	−	−	−	0	x	x	4	2	(7)
31	167	113	4	18	33	9,608	8,773	835	93	(8)
−	8	x	x	2	3	x	x	57	7	(9)
−	200	24	61	115	0	25	20	5	39	(10)
43	1,219	483	509	182	45	12,249	11,918	331	1,790	(11)
13	1,307	91	568	430	218	4,954	4,602	351	2,745	(12)

単位:t

類		(	続	き	)					
類		あ じ 類						ひらめ・かれい類		
かたくちいわし	しらす	小 計	まあじ	むろあじ類	さば類	さんま	ぶり類	小 計	ひらめ	
(27)	(28)	(29)	(30)	(31)	(32)	(33)	(34)	(35)	(36)	
145,715	50,855	164,731	145,215	19,515	517,602	83,803	117,761	54,385	7,084	(1)
46,538	**8,590**	**88,947**	**77,623**	**11,325**	**143,083**	**2,775**	**26,327**	**1,558**	**782**	(2)
12,695	x	30,414	20,262	10,152	42,022	x	8,209	154	93	(3)
42,839	4,488	75,004	69,260	5,744	120,341	2,775	25,207	1,683	825	(4)
41,210	25,222	4,639	2,471	2,168	1,277	−	1,303	3,880	504	(5)
66	−	3,492	3,417	75	3,024	0	2,907	467	186	(6)
551	150	442	424	19	39	3	139	24	13	(7)
30,318	72	62,135	58,848	3,287	99,643	2,771	18,197	455	309	(8)
4,205	422	326	321	5	685	x	318	220	128	(9)
2,919	2,383	4,738	3,405	1,333	2,973	−	1,356	268	70	(10)
2,565	1,965	11,923	7,593	4,330	21,353	x	1,258	58	24	(11)
5,913	3,599	5,892	3,616	2,277	15,366	0	2,154	65	52	(12)

4 漁業生産(続き)

(1) 海面漁業(続き)

イ 魚種別漁獲量(属人)(続き)

区分	魚							
	ひらめ・かれい類(続き)		たら類			ほっけ	きちじ	はたはた
	かれい類	うしのした類	小計	まだら	すけとうだら			
	(37)	(38)	(39)	(40)	(41)	(42)	(43)	(44)
平成29年								
全国 (1)	47,301	…	173,539	44,269	129,269	17,777	1,022	6,458
九州 (2)	**776**	**…**	**－**	**－**	**－**	**－**	**－**	**－**
太平洋南区 (3)	60	…	－	－	－	－	－	－
東シナ海区 (4)	859	…	x	x	－	－	－	－
瀬戸内海区 (5)	3,377	…	－	－	－	－	－	－
福岡 (6)	282	133	－	－	－	－	－	－
佐賀 (7)	11	6	－	－	－	－	－	－
長崎 (8)	146	35	－	－	－	－	－	－
熊本 (9)	92	51	－	－	－	－	－	－
大分 (10)	198	…	－	－	－	－	－	－
宮崎 (11)	34	…	－	－	－	－	－	－
鹿児島 (12)	13	…	－	－	－	－	－	－

イ 魚種別漁獲量(属人)(続き)

区分	魚類(続き)						え び	
	いかなご	あまだい類	ふぐ類	その他の魚類	にべ・ぐち類	えい類	計	いせえび
	(55)	(56)	(57)	(58)	(59)	(60)	(61)	(62)
平成29年								
全国 (1)	12,180	1,177	4,420	175,527	…	…	16,703	1,075
九州 (2)	**226**	**384**	**508**	**51,303**	**…**	**…**	**3,951**	**175**
太平洋南区 (3)	－	53	136	20,518	…	…	415	283
東シナ海区 (4)	－	681	607	44,664	…	…	3,452	128
瀬戸内海区 (5)	1,747	15	622	17,560	…	…	5,027	48
福岡 (6)	－	82	206	3,720	57	110	324	0
佐賀 (7)	－	8	x	517	10	3	2,381	0
長崎 (8)	－	263	x	24,143	148	118	350	48
熊本 (9)	－	3	57	3,055	84	8	122	7
大分 (10)	226	4	21	3,334	…	…	314	11
宮崎 (11)	－	16	48	7,947	…	…	107	59
鹿児島 (12)	－	8	74	8,587	…	…	353	52

単位:t

類（続き）										
			たい類							
にぎす類	あなご類	たちうお	小 計	まだい	ちだい・きだい	くろだい・へだい	いさき	さわら類	すずき類	
(45)	(46)	(47)	(48)	(49)	(50)	(51)	(52)	(53)	(54)	
2,832	3,422	6,331	24,764	15,343	6,272	3,149	3,796	15,201	6,626	(1)
x	x	2,186	9,708	5,727	3,283	698	2,078	2,620	834	(2)
197	x	993	1,060	499	319	243	512	773	62	(3)
x	814	1,384	9,896	5,598	3,796	502	2,231	2,788	675	(4)
−	551	3,169	6,284	4,356	335	1,593	119	2,220	1,852	(5)
−	148	128	2,225	1,621	424	179	429	833	248	(6)
−	7	8	181	141	30	10	28	112	52	(7)
x	496	525	4,625	2,122	2,414	89	1,260	658	168	(8)
−	6	333	773	611	95	67	79	138	156	(9)
−	10	617	689	509	64	116	155	270	125	(10)
−	x	238	179	75	59	45	17	359	23	(11)
3	1	337	1,036	649	196	190	111	251	62	(12)

単位:t

類		かに類					おきあみ類	貝類		
くるまえび	その他のえび類	計	ずわいがに	べにずわいがに	がざみ類	その他のかに類		計	あわび類	
(63)	(64)	(65)	(66)	(67)	(68)	(69)	(70)	(71)	(72)	
322	15,306	25,738	3,995	15,149	2,232	4,361	13,756	283,985	964	(1)
130	3,646	602	−	−	549	54	−	6,615	115	(2)
16	116	29	−	−	10	19	−	581	60	(3)
80	3,244	348	−	−	314	34	−	7,324	131	(4)
149	4,830	788	−	−	677	111	−	1,799	94	(5)
46	279	247	−	−	247	1	−	2,840	39	(6)
2	2,379	15	−	−	15	0	−	686	13	(7)
20	282	78	−	−	73	5	−	1,642	42	(8)
23	92	109	−	−	99	10	−	831	3	(9)
37	267	134	−	−	108	26	−	446	16	(10)
0	48	6	−	−	2	4	−	61	1	(11)
2	300	12	−	−	5	7	−	110	1	(12)

4 漁業生産(続き)

(1) 海面漁業(続き)

イ 魚種別漁獲量(属人)(続き)

区分	貝類(続き)							い
	さざえ	あさり類	ほたてがい	その他の貝類	さるぼう(もがい)	たいらぎ	あげまきがい	計
	(73)	(74)	(75)	(76)	(77)	(78)	(79)	(80)
平成29年								
全国 (1)	6,083	7,072	235,952	33,914	…	…	…	103,414
九州 (2)	**1,714**	**2,416**	**－**	**2,370**	**…**	**…**	**…**	**11,385**
太平洋南区 (3)	149	0	－	372	…	…	…	1,331
東シナ海区 (4)	2,129	2,389	－	2,676	…	…	…	13,572
瀬戸内海区 (5)	531	132	－	1,041	…	…	…	4,922
福岡 (6)	157	1,513	－	1,131	1,013	32	－	1,026
佐賀 (7)	89	4	－	580	465	－	－	447
長崎 (8)	1,306	163	－	131	－	－	－	7,961
熊本 (9)	2	730	－	95	－	1	－	312
大分 (10)	151	6	－	273	…	…	…	763
宮崎 (11)	7	－	－	53	…	…	…	124
鹿児島 (12)	1	0	－	107	…	…	…	750

単位:t

か類			たこ類	うに類	海産ほ乳類	その他の水産動物類	海藻類			
するめいか	あかいか	その他のいか類					計	こんぶ類	その他の海藻類	
(81)	(82)	(83)	(84)	(85)	(86)	(87)	(88)	(89)	(90)	
63,734	4,334	35,346	35,473	7,612	567	10,800	69,969	45,506	24,463	(1)
3,269	**3**	**8,112**	**2,724**	**x**	**x**	**3,053**	**5,862**	**－**	**5,862**	(2)
516	－	814	78	104	182	126	2,114	－	2,114	(3)
3,438	7	10,127	2,632	1,082	35	2,712	4,178	－	4,178	(4)
21	－	4,902	4,052	92	－	2,178	3,755	－	3,755	(5)
144	－	882	915	163	3	755	983	－	983	(6)
97	－	350	21	81	－	1,503	57	－	57	(7)
2,897	－	5,064	689	362	18	329	1,589	－	1,589	(8)
24	－	289	757	147	－	76	775	－	775	(9)
63	－	700	203	49	－	356	2,147	－	2,147	(10)
25	－	99	11	x	x	1	6	－	6	(11)
19	3	729	127	190	2	33	306	－	306	(12)

4 漁業生産(続き)

(1) 海面漁業(続き)

ウ 漁業種類別魚種別漁獲量(属人)(福岡県)

区分		合計	魚							
			計	まぐろ類						
				小計	くろまぐろ	みなみまぐろ	びんなが	めばち	きはだ	その他のまぐろ類
		(1)	(2)	(3)	(4)	(5)	(6)	(7)	(8)	(9)
平成29年										
全国	(1)	3,258,020	2,690,005	169,149	9,786	4,072	46,220	38,683	69,453	936
九州	(2)	572,307	537,070	39,436	2,310	1,345	16,160	x	x	91
福岡県	(3)	**25,600**	**18,343**	**71**	**57**	**－**	**4**	**x**	**x**	**1**
以西底びき網	(4)	－	－	－	－	－	－	－	－	－
沖合底びき網1そうびき	(5)	－	－	－	－	－	－	－	－	－
小型底びき網	(6)	1,136	559	－	－	－	－	－	－	－
船びき網	(7)	3,608	3,571	－	－	－	－	－	－	－
遠洋かつお・まぐろまき網	(8)	－	－	－	－	－	－	－	－	－
近海かつお・まぐろまき網	(9)	x	x	x	x	－	x	x	x	x
大中型1そうまき網その他	(10)	x	x	x	x	－	x	x	x	x
中・小型まき網	(11)	4,637	4,569	1	－	－	1	－	－	0
かじき等流し網	(12)	－	－	－	－	－	－	－	－	－
その他の刺網	(13)	2,254	1,558	0	0	－	－	－	－	0
大型定置網	(14)	－	－	－	－	－	－	－	－	－
小型定置網	(15)	672	602	1	0	－	－	－	－	0
その他の網漁業	(16)	140	77	－	－	－	－	－	－	－
遠洋まぐろはえ縄	(17)	x	x	x	x	－	x	x	x	x
近海まぐろはえ縄	(18)	－	－	－	－	－	－	－	－	－
沿岸まぐろはえ縄	(19)	－	－	－	－	－	－	－	－	－
その他のはえ縄	(20)	452	452	1	1	－	－	－	－	－
遠洋かつお一本釣	(21)	－	－	－	－	－	－	－	－	－
近海かつお一本釣	(22)	－	－	－	－	－	－	－	－	－
沿岸かつお一本釣	(23)	－	－	－	－	－	－	－	－	－
遠洋いか釣	(24)	－	－	－	－	－	－	－	－	－
近海いか釣	(25)	x	x	x	x	－	x	x	x	x
沿岸いか釣	(26)	306	8	0	0	－	－	－	－	0
ひき縄釣	(27)	858	858	0	0	－	－	－	－	0
その他の釣	(28)	861	826	5	5	－	0	－	－	0
採貝・採藻	(29)	3,725	－	－	－	－	－	－	－	－
その他の漁業	(30)	1,880	331	－	－	－	－	－	－	－

単位:t

類												
かじき類					かつお類			さめ類	さけ・ます類			
小 計	まかじき	めかじき	くろかじき類	その他のかじき類	小 計	かつお	そうだかつお類		小 計	さけ類	ます類	
(10)	(11)	(12)	(13)	(14)	(15)	(16)	(17)	(18)	(19)	(20)	(21)	
13,100	1,764	7,815	2,806	714	226,865	218,977	7,888	32,374	71,857	68,605	3,252	(1)
2,904	x	1,143	x	301	26,944	25,359	1,585	4,688	−	−	−	(2)
3	x	x	x	1	44	42	2	11	−	−	−	(3)
−	−	−	−	−	−	−	−	−	−	−	−	(4)
−	−	−	−	−	−	−	−	−	−	−	−	(5)
−	−	−	−	−	−	−	−	1	−	−	−	(6)
−	−	−	−	−	0	0	0	4	−	−	−	(7)
−	−	−	−	−	−	−	−	−	−	−	−	(8)
x	x	x	x	x	x	x	x	x	−	−	−	(9)
x	x	x	x	x	x	x	x	x	−	−	−	(10)
−	−	−	−	−	21	19	2	0	−	−	−	(11)
−	−	−	−	−	−	−	−	−	−	−	−	(12)
−	−	−	−	−	0	0	0	1	−	−	−	(13)
−	−	−	−	−	−	−	−	−	−	−	−	(14)
1	−	−	−	1	0	0	0	0	−	−	−	(15)
−	−	−	−	−	−	−	−	−	−	−	−	(16)
x	x	x	x	x	x	x	x	x	−	−	−	(17)
−	−	−	−	−	−	−	−	−	−	−	−	(18)
−	−	−	−	−	−	−	−	−	−	−	−	(19)
−	−	−	−	−	0	0	0	4	−	−	−	(20)
−	−	−	−	−	−	−	−	−	−	−	−	(21)
−	−	−	−	−	−	−	−	−	−	−	−	(22)
−	−	−	−	−	−	−	−	−	−	−	−	(23)
−	−	−	−	−	−	−	−	−	−	−	−	(24)
x	x	x	x	x	x	x	x	x	−	−	−	(25)
−	−	−	−	−	0	0	0	−	−	−	−	(26)
−	−	−	−	−	0	0	−	−	−	−	−	(27)
−	−	−	−	−	0	0	0	0	−	−	−	(28)
−	−	−	−	−	−	−	−	−	−	−	−	(29)
−	−	−	−	−	0	0	−	0	−	−	−	(30)

4 漁業生産(続き)

(1) 海面漁業(続き)

ウ 漁業種類別魚種別漁獲量(属人)(福岡県)(続き)

区分		魚								
		このしろ	にしん	いわし類					あじ	
				小計	まいわし	うるめいわし	かたくちいわし	しらす	小計	まあじ
		(22)	(23)	(24)	(25)	(26)	(27)	(28)	(29)	(30)
平成29年										
全国	(1)	5,434	9,316	768,556	500,015	71,971	145,715	50,855	164,731	145,215
九州	(2)	2,388	−	127,500	27,468	44,904	46,538	8,590	88,947	77,623
福岡県	(3)	**203**	**−**	**102**	**19**	**16**	**66**	**−**	**3,492**	**3,417**
以西底びき網	(4)	−	−	−	−	−	−	−	−	−
沖合底びき網1そうびき	(5)	−	−	−	−	−	−	−	−	−
小型底びき網	(6)	17	−	−	−	−	−	−	5	4
船びき網	(7)	0	−	1	0	−	1	−	2	2
遠洋かつお・まぐろまき網	(8)	−	−	−	−	−	−	−	−	−
近海かつお・まぐろまき網	(9)	x	−	x	x	x	x	−	x	x
大中型1そうまき網その他	(10)	x	−	x	x	x	x	−	x	x
中・小型まき網	(11)	−	−	23	16	7	−	−	1,341	1,278
かじき等流し網	(12)	−	−	−	−	−	−	−	−	−
その他の刺網	(13)	156	−	−	−	−	−	−	20	18
大型定置網	(14)	−	−	−	−	−	−	−	−	−
小型定置網	(15)	28	−	0	0	0	−	−	131	130
その他の網漁業	(16)	0	−	66	0	−	66	−	0	0
遠洋まぐろはえ縄	(17)	x	−	x	x	x	x	−	x	x
近海まぐろはえ縄	(18)	−	−	−	−	−	−	−	−	−
沿岸まぐろはえ縄	(19)	−	−	−	−	−	−	−	−	−
その他のはえ縄	(20)	−	−	−	−	−	−	−	0	0
遠洋かつお一本釣	(21)	−	−	−	−	−	−	−	−	−
近海かつお一本釣	(22)	−	−	−	−	−	−	−	−	−
沿岸かつお一本釣	(23)	−	−	−	−	−	−	−	−	−
遠洋いか釣	(24)	−	−	−	−	−	−	−	−	−
近海いか釣	(25)	x	−	x	x	x	x	−	x	x
沿岸いか釣	(26)	−	−	−	−	−	−	−	0	0
ひき縄釣	(27)	−	−	−	−	−	−	−	0	0
その他の釣	(28)	2	−	−	−	−	−	−	201	193
採貝・採藻	(29)	−	−	−	−	−	−	−	−	−
その他の漁業	(30)	0	−	−	−	−	−	−	0	0

単位:t

類				(続き)								
類				ひらめ・かれい類			たら類					
むろあじ類	さば類	さんま	ぶり類	小計	ひらめ	かれい類	小計	まだら	すけとうだら	ほっけ	きちじ	
(31)	(32)	(33)	(34)	(35)	(36)	(37)	(38)	(39)	(40)	(41)	(42)	
19,515	517,602	83,803	117,761	54,385	7,084	47,301	173,539	44,269	129,269	17,777	1,022	(1)
11,325	143,083	2,775	26,327	1,558	782	776	−	−	−	−	−	(2)
75	3,024	0	2,907	467	186	282	−	−	−	−	−	(3)
−	−	−	−	−	−	−	−	−	−	−	−	(4)
−	−	−	−	−	−	−	−	−	−	−	−	(5)
0	−	−	0	117	39	78	−	−	−	−	−	(6)
0	0	−	8	7	5	2	−	−	−	−	−	(7)
−	−	−	−	−	−	−	−	−	−	−	−	(8)
x	x	x	x	x	x	x	−	−	−	−	−	(9)
x	x	x	x	x	x	x	−	−	−	−	−	(10)
63	488	−	2,253	0	0	−	−	−	−	−	−	(11)
−	−	−	−	−	−	−	−	−	−	−	−	(12)
2	0	−	66	270	81	190	−	−	−	−	−	(13)
−	−	−	−	−	−	−	−	−	−	−	−	(14)
1	2	0	80	22	16	6	−	−	−	−	−	(15)
−	−	−	0	−	−	−	−	−	−	−	−	(16)
x	x	x	x	x	x	x	−	−	−	−	−	(17)
−	−	−	−	−	−	−	−	−	−	−	−	(18)
−	−	−	−	−	−	−	−	−	−	−	−	(19)
0	0	−	51	2	1	1	−	−	−	−	−	(20)
−	−	−	−	−	−	−	−	−	−	−	−	(21)
−	−	−	−	−	−	−	−	−	−	−	−	(22)
−	−	−	−	−	−	−	−	−	−	−	−	(23)
−	−	−	−	−	−	−	−	−	−	−	−	(24)
x	x	x	x	x	x	x	−	−	−	−	−	(25)
−	0	−	1	0	0	−	−	−	−	−	−	(26)
−	−	−	142	5	5	−	−	−	−	−	−	(27)
8	10	−	157	38	37	1	−	−	−	−	−	(28)
−	−	−	−	−	−	−	−	−	−	−	−	(29)
0	0	−	3	5	0	4	−	−	−	−	−	(30)

4 漁業生産(続き)

(1) 海面漁業(続き)

ウ 漁業種類別魚種別漁獲量(属人)(福岡県)(続き)

区分		魚類								
		はたはた	にぎす類	あなご類	たちうお	たい類				いさき
						小計	まだい	ちだい・きだい	くろだい・へだい	
		(43)	(44)	(45)	(46)	(47)	(48)	(49)	(50)	(51)
平成29年										
全国	(1)	6,458	2,832	3,422	6,331	24,764	15,343	6,272	3,149	3,796
九州	(2)	−	x	x	2,186	9,708	5,727	3,283	698	2,078
福岡県	(3)	**−**	**−**	**148**	**128**	**2,225**	**1,621**	**424**	**179**	**429**
以西底びき網	(4)	−	−	−	−	−	−	−	−	−
沖合底びき網1そうびき	(5)	−	−	−	−	−	−	−	−	−
小型底びき網	(6)	−	−	9	11	44	14	0	30	0
船びき網	(7)	−	−	0	2	1,811	1,469	325	17	75
遠洋かつお・まぐろまき網	(8)	−	−	−	−	−	−	−	−	−
近海かつお・まぐろまき網	(9)	−	−	x	x	x	x	x	x	x
大中型1そうまき網その他	(10)	−	−	x	x	x	x	x	x	x
中・小型まき網	(11)	−	−	0	37	20	19	0	−	281
かじき等流し網	(12)	−	−	−	−	−	−	−	−	−
その他の刺網	(13)	−	−	1	25	127	30	4	93	24
大型定置網	(14)	−	−	−	−	−	−	−	−	−
小型定置網	(15)	−	−	1	14	22	7	0	15	4
その他の網漁業	(16)	−	−	−	−	1	1	−	−	−
遠洋まぐろはえ縄	(17)	−	−	x	x	x	x	x	x	x
近海まぐろはえ縄	(18)	−	−	−	−	−	−	−	−	−
沿岸まぐろはえ縄	(19)	−	−	−	−	−	−	−	−	−
その他のはえ縄	(20)	−	−	5	0	136	44	88	4	1
遠洋かつお一本釣	(21)	−	−	−	−	−	−	−	−	−
近海かつお一本釣	(22)	−	−	−	−	−	−	−	−	−
沿岸かつお一本釣	(23)	−	−	−	−	−	−	−	−	−
遠洋いか釣	(24)	−	−	−	−	−	−	−	−	−
近海いか釣	(25)	−	−	x	x	x	x	x	x	x
沿岸いか釣	(26)	−	−	−	0	1	1	1	−	0
ひき縄釣	(27)	−	−	−	7	1	1	0	0	0
その他の釣	(28)	−	−	1	15	57	34	5	19	43
採貝・採藻	(29)	−	−	−	−	−	−	−	−	−
その他の漁業	(30)	−	−	132	0	4	1	1	1	0

単位:t

（続き）						えび類				かに類		
さわら類	すずき類	いかなご	あまだい類	ふぐ類	その他の魚類	計	いせえび	くるまえび	その他のえび類	計	ずわいがに	
(52)	(53)	(54)	(55)	(56)	(57)	(58)	(59)	(60)	(61)	(62)	(63)	
15,201	6,626	12,180	1,177	4,420	175,527	16,703	1,075	322	15,306	25,738	3,995	(1)
2,620	834	226	384	508	51,303	3,951	175	130	3,646	602	−	(2)
833	**248**	**−**	**82**	**206**	**3,720**	**324**	**0**	**46**	**279**	**247**	**−**	(3)
−	−	−	−	−	−	−	−	−	−	−	−	(4)
−	−	−	−	−	−	−	−	−	−	−	−	(5)
0	49	−	−	24	282	252	−	37	215	81	−	(6)
1	10	−	6	18	1,625	7	−	0	7	0	−	(7)
−	−	−	−	−	−	−	−	−	−	−	−	(8)
x	x	−	x	x	x	x	x	x	x	x	−	(9)
x	x	−	x	x	x	x	x	x	x	x	−	(10)
4	0	−	−	3	96	−	−	−	−	−	−	(11)
−	−	−	−	−	−	−	−	−	−	−	−	(12)
66	75	−	9	5	713	19	0	7	12	81	−	(13)
−	−	−	−	−	−	−	−	−	−	−	−	(14)
51	51	−	0	8	185	3	−	1	2	13	−	(15)
−	0	−	−	0	10	41	−	−	41	0	−	(16)
x	x	−	x	x	x	x	x	x	x	x	−	(17)
−	−	−	−	−	−	−	−	−	−	−	−	(18)
−	−	−	−	−	−	−	−	−	−	−	−	(19)
4	17	−	65	79	86	−	−	−	−	−	−	(20)
−	−	−	−	−	−	−	−	−	−	−	−	(21)
−	−	−	−	−	−	−	−	−	−	−	−	(22)
−	−	−	−	−	−	−	−	−	−	−	−	(23)
−	−	−	−	−	−	−	−	−	−	−	−	(24)
x	x	−	x	x	x	x	x	x	x	x	−	(25)
1	0	−	0	0	4	−	−	−	−	−	−	(26)
689	8	−	−	0	6	−	−	−	−	−	−	(27)
11	37	−	1	26	220	−	−	−	−	−	−	(28)
−	−	−	−	−	−	−	−	−	−	−	−	(29)
0	1	−	0	42	143	2	−	1	1	73	−	(30)

4 漁業生産(続き)

(1) 海面漁業(続き)

ウ 漁業種類別魚種別漁獲量(属人)(福岡県)(続き)

区分		かに類(続き)			おきあみ類	貝類				
		べにずわいがに	がざみ類	その他のかに類		計	あわび類	さざえ	あさり類	ほたてがい
		(64)	(65)	(66)	(67)	(68)	(69)	(70)	(71)	(72)
平成29年										
全国	(1)	15,149	2,232	4,361	13,756	283,985	964	6,083	7,072	235,952
九州	(2)	−	549	54	−	6,615	115	1,714	2,416	−
福岡県	(3)	**−**	**247**	**1**	**−**	**2,840**	**39**	**157**	**1,513**	**−**
以西底びき網	(4)	−	−	−	−	−	−	−	−	−
沖合底びき網1そうびき	(5)	−	−	−	−	−	−	−	−	−
小型底びき網	(6)	−	81	0	−	42	−	−	−	−
船びき網	(7)	−	0	−	−	1	−	−	−	−
遠洋かつお・まぐろまき網	(8)	−	−	−	−	−	−	−	−	−
近海かつお・まぐろまき網	(9)	−	x	x	−	x	x	x	x	−
大中型1そうまき網その他	(10)	−	x	x	−	x	x	x	x	−
中・小型まき網	(11)	−	−	−	−	−	−	−	−	−
かじき等流し網	(12)	−	−	−	−	−	−	−	−	−
その他の刺網	(13)	−	80	0	−	17	−	13	−	−
大型定置網	(14)	−	−	−	−	−	−	−	−	−
小型定置網	(15)	−	13	0	−	0	−	0	−	−
その他の網漁業	(16)	−	0	−	−	−	−	−	−	−
遠洋まぐろはえ縄	(17)	−	x	x	−	x	x	x	x	−
近海まぐろはえ縄	(18)	−	−	−	−	−	−	−	−	−
沿岸まぐろはえ縄	(19)	−	−	−	−	−	−	−	−	−
その他のはえ縄	(20)	−	−	−	−	−	−	−	−	−
遠洋かつお一本釣	(21)	−	−	−	−	−	−	−	−	−
近海かつお一本釣	(22)	−	−	−	−	−	−	−	−	−
沿岸かつお一本釣	(23)	−	−	−	−	−	−	−	−	−
遠洋いか釣	(24)	−	−	−	−	−	−	−	−	−
近海いか釣	(25)	−	x	x	−	x	x	x	x	−
沿岸いか釣	(26)	−	−	−	−	−	−	−	−	−
ひき縄釣	(27)	−	−	−	−	−	−	−	−	−
その他の釣	(28)	−	−	−	−	−	−	−	−	−
採貝・採藻	(29)	−	−	−	−	2,726	27	112	1,513	−
その他の漁業	(30)	−	73	0	−	55	11	32	−	−

単位:t

	いか類								海藻類			
その他の貝類	計	するめいか	あかいか	その他のいか類	たこ類	うに類	海産ほ乳類	その他の水産動物類	計	こんぶ類	その他の海藻類	
(73)	(74)	(75)	(76)	(77)	(78)	(79)	(80)	(81)	(82)	(83)	(84)	
33,914	103,414	63,734	4,334	35,346	35,473	7,612	567	10,800	69,969	45,506	24,463	(1)
2,370	11,385	3,269	3	8,112	2,724	x	x	3,053	5,862	−	5,862	(2)
1,131	**1,026**	**144**	**−**	**882**	**915**	**163**	**3**	**755**	**983**	**−**	**983**	(3)
−	−	−	−	−	−	−	−	−	−	−	−	(4)
−	−	−	−	−	−	−	−	−	−	−	−	(5)
42	51	−	−	51	55	−	−	96	−	−	−	(6)
1	28	0	−	28	1	−	−	−	−	−	−	(7)
−	−	−	−	−	−	−	−	−	−	−	−	(8)
x	x	x	−	x	x	x	x	x	x	−	x	(9)
x	x	x	−	x	x	x	x	x	x	−	x	(10)
−	68	18	−	50	−	−	−	−	−	−	−	(11)
−	−	−	−	−	−	−	−	−	−	−	−	(12)
3	27	−	−	27	11	−	−	542	−	−	−	(13)
−	−	−	−	−	−	−	−	−	−	−	−	(14)
0	49	1	−	47	4	−	3	0	−	−	−	(15)
−	0	0	−	0	−	−	−	22	−	−	−	(16)
x	x	x	−	x	x	x	x	x	x	−	x	(17)
−	−	−	−	−	−	−	−	−	−	−	−	(18)
−	−	−	−	−	−	−	−	−	−	−	−	(19)
−	−	−	−	−	−	−	−	−	−	−	−	(20)
−	−	−	−	−	−	−	−	−	−	−	−	(21)
−	−	−	−	−	−	−	−	−	−	−	−	(22)
−	−	−	−	−	−	−	−	−	−	−	−	(23)
−	−	−	−	−	−	−	−	−	−	−	−	(24)
x	x	x	−	x	x	x	x	x	x	−	x	(25)
−	299	15	−	284	−	−	−	−	−	−	−	(26)
−	−	−	−	−	−	−	−	−	−	−	−	(27)
−	−	−	−	−	35	−	−	−	−	−	−	(28)
1,073	−	−	−	−	−	1	−	15	982	−	982	(29)
11	367	0	−	367	810	162	−	80	0	−	0	(30)

4 漁業生産(続き)

(1) 海面漁業(続き)

ウ 漁業種類別魚種別漁獲量(属人)(佐賀県)

区分		合計	魚							
			計	まぐろ類						
				小計	くろまぐろ	みなみまぐろ	びんなが	めばち	きはだ	その他のまぐろ類
		(1)	(2)	(3)	(4)	(5)	(6)	(7)	(8)	(9)
平成29年										
全国	(1)	3,258,020	2,690,005	169,149	9,786	4,072	46,220	38,683	69,453	936
九州	(2)	572,307	537,070	39,436	2,310	1,345	16,160	x	x	91
佐賀県	(3)	**8,047**	**2,856**	**16**	**13**	**－**	**－**	**0**	**－**	**3**
以西底びき網	(4)	－	－	－	－	－	－	－	－	－
沖合底びき網1そうびき	(5)	－	－	－	－	－	－	－	－	－
小型底びき網	(6)	543	36	－	－	－	－	－	－	－
船びき網	(7)	757	748	－	－	－	－	－	－	－
遠洋かつお・まぐろまき網	(8)	－	－	－	－	－	－	－	－	－
近海かつお・まぐろまき網	(9)	－	－	－	－	－	－	－	－	－
大中型1そうまき網その他	(10)	－	－	－	－	－	－	－	－	－
中・小型まき網	(11)	－	－	－	－	－	－	－	－	－
かじき等流し網	(12)	－	－	－	－	－	－	－	－	－
その他の刺網	(13)	1,465	159	0	－	－	－	0	－	－
大型定置網	(14)	x	x	x	x	－	－	x	－	x
小型定置網	(15)	649	578	2	1	－	－	0	－	1
その他の網漁業	(16)	3,081	539	－	－	－	－	－	－	－
遠洋まぐろはえ縄	(17)	－	－	－	－	－	－	－	－	－
近海まぐろはえ縄	(18)	－	－	－	－	－	－	－	－	－
沿岸まぐろはえ縄	(19)	－	－	－	－	－	－	－	－	－
その他のはえ縄	(20)	x	x	x	x	－	－	x	－	x
遠洋かつお一本釣	(21)	－	－	－	－	－	－	－	－	－
近海かつお一本釣	(22)	－	－	－	－	－	－	－	－	－
沿岸かつお一本釣	(23)	－	－	－	－	－	－	－	－	－
遠洋いか釣	(24)	－	－	－	－	－	－	－	－	－
近海いか釣	(25)	－	－	－	－	－	－	－	－	－
沿岸いか釣	(26)	352	－	－	－	－	－	－	－	－
ひき縄釣	(27)	75	75	1	1	－	－	0	－	1
その他の釣	(28)	134	134	0	0	－	－	－	－	0
採貝・採藻	(29)	324	－	－	－	－	－	－	－	－
その他の漁業	(30)	86	13	－	－	－	－	－	－	－

単位:t

類												
かじき類					かつお類			さめ類	さけ・ますの類			
小計	まかじき	めかじき	くろかじき類	その他のかじき類	小計	かつお	そうだかつお類		小計	さけ類	ます類	
(10)	(11)	(12)	(13)	(14)	(15)	(16)	(17)	(18)	(19)	(20)	(21)	
13,100	1,764	7,815	2,806	714	226,865	218,977	7,888	32,374	71,857	68,605	3,252	(1)
2,904	x	1,143	x	301	26,944	25,359	1,585	4,688	−	−	−	(2)
0	−	−	−	0	x	x	4	2	−	−	−	(3)
−	−	−	−	−	−	−	−	−	−	−	−	(4)
−	−	−	−	−	−	−	−	−	−	−	−	(5)
−	−	−	−	−	−	−	−	1	−	−	−	(6)
−	−	−	−	−	0	0	−	0	−	−	−	(7)
−	−	−	−	−	−	−	−	−	−	−	−	(8)
−	−	−	−	−	−	−	−	−	−	−	−	(9)
−	−	−	−	−	−	−	−	−	−	−	−	(10)
−	−	−	−	−	−	−	−	−	−	−	−	(11)
−	−	−	−	−	−	−	−	−	−	−	−	(12)
−	−	−	−	−	−	−	−	0	−	−	−	(13)
x	−	−	−	x	x	x	x	x	−	−	−	(14)
0	−	−	−	0	4	0	4	0	−	−	−	(15)
−	−	−	−	−	−	−	−	−	−	−	−	(16)
−	−	−	−	−	−	−	−	−	−	−	−	(17)
−	−	−	−	−	−	−	−	−	−	−	−	(18)
−	−	−	−	−	−	−	−	−	−	−	−	(19)
x	−	−	−	x	x	x	x	x	−	−	−	(20)
−	−	−	−	−	−	−	−	−	−	−	−	(21)
−	−	−	−	−	−	−	−	−	−	−	−	(22)
−	−	−	−	−	−	−	−	−	−	−	−	(23)
−	−	−	−	−	−	−	−	−	−	−	−	(24)
−	−	−	−	−	−	−	−	−	−	−	−	(25)
−	−	−	−	−	−	−	−	−	−	−	−	(26)
−	−	−	−	−	0	0	−	0	−	−	−	(27)
0	−	−	−	0	0	0	−	0	−	−	−	(28)
−	−	−	−	−	−	−	−	−	−	−	−	(29)
−	−	−	−	−	−	−	−	−	−	−	−	(30)

4 漁業生産(続き)

(1) 海面漁業(続き)

ウ 漁業種類別魚種別漁獲量(属人)(佐賀県)(続き)

区分		魚								
		このしろ	にしん	いわし類					あじ	
				小計	まいわし	うるめいわし	かたくちいわし	しらす	小計	まあじ
		(22)	(23)	(24)	(25)	(26)	(27)	(28)	(29)	(30)
平成29年										
全国	(1)	5,434	9,316	768,556	500,015	71,971	145,715	50,855	164,731	145,215
九州	(2)	2,388	−	127,500	27,468	44,904	46,538	8,590	88,947	77,623
佐賀県	(3)	**552**	**−**	**707**	**1**	**4**	**551**	**150**	**442**	**424**
以西底びき網	(4)	−	−	−	−	−	−	−	−	−
沖合底びき網1そうびき	(5)	−	−	−	−	−	−	−	−	−
小型底びき網	(6)	0	−	−	−	−	−	−	1	1
船びき網	(7)	0	−	571	−	−	422	149	3	2
遠洋かつお・まぐろまき網	(8)	−	−	−	−	−	−	−	−	−
近海かつお・まぐろまき網	(9)	−	−	−	−	−	−	−	−	−
大中型1そうまき網その他	(10)	−	−	−	−	−	−	−	−	−
中・小型まき網	(11)	−	−	−	−	−	−	−	−	−
かじき等流し網	(12)	−	−	−	−	−	−	−	−	−
その他の刺網	(13)	43	−	−	−	−	−	−	3	3
大型定置網	(14)	x	−	x	x	x	x	x	x	x
小型定置網	(15)	3	−	18	1	4	13	−	337	322
その他の網漁業	(16)	506	−	11	−	−	10	0	17	16
遠洋まぐろはえ縄	(17)	−	−	−	−	−	−	−	−	−
近海まぐろはえ縄	(18)	−	−	−	−	−	−	−	−	−
沿岸まぐろはえ縄	(19)	−	−	−	−	−	−	−	−	−
その他のはえ縄	(20)	x	−	x	x	x	x	x	x	x
遠洋かつお一本釣	(21)	−	−	−	−	−	−	−	−	−
近海かつお一本釣	(22)	−	−	−	−	−	−	−	−	−
沿岸かつお一本釣	(23)	−	−	−	−	−	−	−	−	−
遠洋いか釣	(24)	−	−	−	−	−	−	−	−	−
近海いか釣	(25)	−	−	−	−	−	−	−	−	−
沿岸いか釣	(26)	−	−	−	−	−	−	−	−	−
ひき縄釣	(27)	−	−	−	−	−	−	−	0	0
その他の釣	(28)	0	−	−	−	−	−	−	16	15
採貝・採藻	(29)	−	−	−	−	−	−	−	−	−
その他の漁業	(30)	0	−	−	−	−	−	−	−	−

単位:t

類				(続き)								
類				ひらめ・かれい類			たら類					
むろあじ類	さば類	さんま	ぶり類	小計	ひらめ	かれい類	小計	まだら	すけとうだら	ほっけ	きちじ	
(31)	(32)	(33)	(34)	(35)	(36)	(37)	(38)	(39)	(40)	(41)	(42)	
19,515	517,602	83,803	117,761	54,385	7,084	47,301	173,539	44,269	129,269	17,777	1,022	(1)
11,325	143,083	2,775	26,327	1,558	782	776	−	−	−	−	−	(2)
19	39	3	139	24	13	11	−	−	−	−	−	(3)
−	−	−	−	−	−	−	−	−	−	−	−	(4)
−	−	−	−	−	−	−	−	−	−	−	−	(5)
−	0	−	0	9	5	5	−	−	−	−	−	(6)
1	0	−	1	0	0	0	−	−	−	−	−	(7)
−	−	−	−	−	−	−	−	−	−	−	−	(8)
−	−	−	−	−	−	−	−	−	−	−	−	(9)
−	−	−	−	−	−	−	−	−	−	−	−	(10)
−	−	−	−	−	−	−	−	−	−	−	−	(11)
−	−	−	−	−	−	−	−	−	−	−	−	(12)
0	0	−	4	6	1	6	−	−	−	−	−	(13)
x	x	x	x	x	x	x	−	−	−	−	−	(14)
15	33	2	42	5	5	0	−	−	−	−	−	(15)
0	0	−	0	0	−	0	−	−	−	−	−	(16)
−	−	−	−	−	−	−	−	−	−	−	−	(17)
−	−	−	−	−	−	−	−	−	−	−	−	(18)
−	−	−	−	−	−	−	−	−	−	−	−	(19)
x	x	x	x	x	x	x	−	−	−	−	−	(20)
−	−	−	−	−	−	−	−	−	−	−	−	(21)
−	−	−	−	−	−	−	−	−	−	−	−	(22)
−	−	−	−	−	−	−	−	−	−	−	−	(23)
−	−	−	−	−	−	−	−	−	−	−	−	(24)
−	−	−	−	−	−	−	−	−	−	−	−	(25)
−	−	−	−	−	−	−	−	−	−	−	−	(26)
−	0	−	20	0	0	−	−	−	−	−	−	(27)
0	0	−	21	2	1	1	−	−	−	−	−	(28)
−	−	−	−	−	−	−	−	−	−	−	−	(29)
−	−	−	−	0	0	0	−	−	−	−	−	(30)

4 漁業生産(続き)

(1) 海面漁業(続き)

ウ 漁業種類別魚種別漁獲量(属人)(佐賀県)(続き)

区分		魚類								
		はたはた	にぎす類	あなご類	たちうお	たい類				いさき
						小計	まだい	ちだい・きだい	くろだい・へだい	
		(43)	(44)	(45)	(46)	(47)	(48)	(49)	(50)	(51)
平成29年										
全国	(1)	6,458	2,832	3,422	6,331	24,764	15,343	6,272	3,149	3,796
九州	(2)	−	x	x	2,186	9,708	5,727	3,283	698	2,078
佐賀県	(3)	**−**	**−**	**7**	**8**	**181**	**141**	**30**	**10**	**28**
以西底びき網	(4)	−	−	−	−	−	−	−	−	−
沖合底びき網1そうびき	(5)	−	−	−	−	−	−	−	−	−
小型底びき網	(6)	−	−	1	0	4	2	0	1	0
船びき網	(7)	−	−	0	0	120	110	7	2	10
遠洋かつお・まぐろまき網	(8)	−	−	−	−	−	−	−	−	−
近海かつお・まぐろまき網	(9)	−	−	−	−	−	−	−	−	−
大中型1そうまき網その他	(10)	−	−	−	−	−	−	−	−	−
中・小型まき網	(11)	−	−	−	−	−	−	−	−	−
かじき等流し網	(12)	−	−	−	−	−	−	−	−	−
その他の刺網	(13)	−	−	1	1	2	1	0	1	2
大型定置網	(14)	−	−	x	x	x	x	x	x	x
小型定置網	(15)	−	−	0	5	7	2	0	4	5
その他の網漁業	(16)	−	−	0	−	0	0	−	0	−
遠洋まぐろはえ縄	(17)	−	−	−	−	−	−	−	−	−
近海まぐろはえ縄	(18)	−	−	−	−	−	−	−	−	−
沿岸まぐろはえ縄	(19)	−	−	−	−	−	−	−	−	−
その他のはえ縄	(20)	−	−	x	x	x	x	x	x	x
遠洋かつお一本釣	(21)	−	−	−	−	−	−	−	−	−
近海かつお一本釣	(22)	−	−	−	−	−	−	−	−	−
沿岸かつお一本釣	(23)	−	−	−	−	−	−	−	−	−
遠洋いか釣	(24)	−	−	−	−	−	−	−	−	−
近海いか釣	(25)	−	−	−	−	−	−	−	−	−
沿岸いか釣	(26)	−	−	−	−	−	−	−	−	−
ひき縄釣	(27)	−	−	−	0	0	0	−	−	0
その他の釣	(28)	−	−	0	0	24	18	5	0	8
採貝・採藻	(29)	−	−	−	−	−	−	−	−	−
その他の漁業	(30)	−	−	2	−	0	0	−	0	−

単位:t

（続き）						えび類				かに類		
さわら類	すずき類	いかなご	あまだい類	ふぐ類	その他の魚類	計	いせえび	くるまえび	その他のえび類	計	ずわいがに	
(52)	(53)	(54)	(55)	(56)	(57)	(58)	(59)	(60)	(61)	(62)	(63)	
15,201	6,626	12,180	1,177	4,420	175,527	16,703	1,075	322	15,306	25,738	3,995	(1)
2,620	834	226	384	508	51,303	3,951	175	130	3,646	602	−	(2)
112	**52**	**−**	**8**	**x**	**517**	**2,381**	**0**	**2**	**2,379**	**15**	**−**	(3)
−	−	−	−	−	−	−	−	−	−	−	−	(4)
−	−	−	−	−	−	−	−	−	−	−	−	(5)
0	1	−	0	0	19	18	−	1	17	1	−	(6)
0	1	−	0	0	39	7	−	−	7	−	−	(7)
−	−	−	−	−	−	−	−	−	−	−	−	(8)
−	−	−	−	−	−	−	−	−	−	−	−	(9)
−	−	−	−	−	−	−	−	−	−	−	−	(10)
−	−	−	−	−	−	−	−	−	−	−	−	(11)
−	−	−	−	−	−	−	−	−	−	−	−	(12)
11	18	−	0	1	67	13	0	1	13	11	−	(13)
x	x	−	x	x	x	x	x	x	x	x	−	(14)
23	14	−	0	6	72	0	0	0	0	1	−	(15)
0	0	−	−	0	5	2,338	−	−	2,338	0	−	(16)
−	−	−	−	−	−	−	−	−	−	−	−	(17)
−	−	−	−	−	−	−	−	−	−	−	−	(18)
−	−	−	−	−	−	−	−	−	−	−	−	(19)
x	x	−	x	x	x	x	x	x	x	x	−	(20)
−	−	−	−	−	−	−	−	−	−	−	−	(21)
−	−	−	−	−	−	−	−	−	−	−	−	(22)
−	−	−	−	−	−	−	−	−	−	−	−	(23)
−	−	−	−	−	−	−	−	−	−	−	−	(24)
−	−	−	−	−	−	−	−	−	−	−	−	(25)
−	−	−	−	−	−	−	−	−	−	−	−	(26)
51	1	−	−	0	1	−	−	−	−	−	−	(27)
7	7	−	1	0	47	−	−	−	−	−	−	(28)
−	−	−	−	−	−	0	0	−	−	−	−	(29)
0	0	−	−	0	9	2	−	−	2	2	−	(30)

4 漁業生産(続き)

(1) 海面漁業(続き)

ウ 漁業種類別魚種別漁獲量(属人)(佐賀県)(続き)

区分		かに類(続き)			おきあみ類	貝類				
		べにずわいがに	がざみ類	その他のかに類		計	あわび類	さざえ	あさり類	ほたてがい
		(64)	(65)	(66)	(67)	(68)	(69)	(70)	(71)	(72)
平成29年										
全国	(1)	15,149	2,232	4,361	13,756	283,985	964	6,083	7,072	235,952
九州	(2)	−	549	54	−	6,615	115	1,714	2,416	−
佐賀県	(3)	**−**	**15**	**0**	**−**	**686**	**13**	**89**	**4**	**−**
以西底びき網	(4)	−	−	−	−	−	−	−	−	−
沖合底びき網1そうびき	(5)	−	−	−	−	−	−	−	−	−
小型底びき網	(6)	−	1	−	−	468	−	−	−	−
船びき網	(7)	−	−	−	−	0	−	−	−	−
遠洋かつお・まぐろまき網	(8)	−	−	−	−	−	−	−	−	−
近海かつお・まぐろまき網	(9)	−	−	−	−	−	−	−	−	−
大中型1そうまき網その他	(10)	−	−	−	−	−	−	−	−	−
中・小型まき網	(11)	−	−	−	−	−	−	−	−	−
かじき等流し網	(12)	−	−	−	−	−	−	−	−	−
その他の刺網	(13)	−	11	0	−	4	−	1	−	−
大型定置網	(14)	−	x	x	−	x	x	x	x	−
小型定置網	(15)	−	1	−	−	0	−	−	−	−
その他の網漁業	(16)	−	0	−	−	−	−	−	−	−
遠洋まぐろはえ縄	(17)	−	−	−	−	−	−	−	−	−
近海まぐろはえ縄	(18)	−	−	−	−	−	−	−	−	−
沿岸まぐろはえ縄	(19)	−	−	−	−	−	−	−	−	−
その他のはえ縄	(20)	−	x	x	−	x	x	x	x	−
遠洋かつお一本釣	(21)	−	−	−	−	−	−	−	−	−
近海かつお一本釣	(22)	−	−	−	−	−	−	−	−	−
沿岸かつお一本釣	(23)	−	−	−	−	−	−	−	−	−
遠洋いか釣	(24)	−	−	−	−	−	−	−	−	−
近海いか釣	(25)	−	−	−	−	−	−	−	−	−
沿岸いか釣	(26)	−	−	−	−	−	−	−	−	−
ひき縄釣	(27)	−	−	−	−	−	−	−	−	−
その他の釣	(28)	−	−	−	−	−	−	−	−	−
採貝・採藻	(29)	−	−	−	−	209	13	88	4	−
その他の漁業	(30)	−	1	0	−	4	−	−	−	−

単位:t

	いか類								海藻類			
その他の貝類	計	するめいか	あかいか	その他のいか類	たこ類	うに類	海産ほ乳類	その他の水産動物類	計	こんぶ類	その他の海藻類	
(73)	(74)	(75)	(76)	(77)	(78)	(79)	(80)	(81)	(82)	(83)	(84)	
33,914	103,414	63,734	4,334	35,346	35,473	7,612	567	10,800	69,969	45,506	24,463	(1)
2,370	11,385	3,269	3	8,112	2,724	x	x	3,053	5,862	−	5,862	(2)
580	**447**	**97**	**−**	**350**	**21**	**81**	**−**	**1,503**	**57**	**−**	**57**	(3)
−	−	−	−	−	−	−	−	−	−	−	−	(4)
−	−	−	−	−	−	−	−	−	−	−	−	(5)
468	8	−	−	8	2	−	−	10	−	−	−	(6)
0	3	0	−	3	0	−	−	−	−	−	−	(7)
−	−	−	−	−	−	−	−	−	−	−	−	(8)
−	−	−	−	−	−	−	−	−	−	−	−	(9)
−	−	−	−	−	−	−	−	−	−	−	−	(10)
−	−	−	−	−	−	−	−	−	−	−	−	(11)
−	−	−	−	−	−	−	−	−	−	−	−	(12)
4	7	0	−	7	1	−	−	1,269	−	−	−	(13)
x	x	x	−	x	x	x	−	x	x	−	x	(14)
0	68	6	−	62	1	−	−	0	−	−	−	(15)
−	1	−	−	1	0	−	−	203	−	−	−	(16)
−	−	−	−	−	−	−	−	−	−	−	−	(17)
−	−	−	−	−	−	−	−	−	−	−	−	(18)
−	−	−	−	−	−	−	−	−	−	−	−	(19)
x	x	x	−	x	x	x	−	x	x	−	x	(20)
−	−	−	−	−	−	−	−	−	−	−	−	(21)
−	−	−	−	−	−	−	−	−	−	−	−	(22)
−	−	−	−	−	−	−	−	−	−	−	−	(23)
−	−	−	−	−	−	−	−	−	−	−	−	(24)
−	−	−	−	−	−	−	−	−	−	−	−	(25)
−	352	91	−	261	−	−	−	−	−	−	−	(26)
−	−	−	−	−	−	−	−	−	−	−	−	(27)
−	−	−	−	−	−	−	−	−	−	−	−	(28)
104	−	−	−	−	0	43	−	15	57	−	57	(29)
4	4	−	−	4	16	38	−	6	−	−	−	(30)

4 漁業生産(続き)

(1) 海面漁業(続き)

ウ 漁業種類別魚種別漁獲量(属人)(長崎県)

区分		合計	魚							
			計	まぐろ類						
				小計	くろまぐろ	みなみまぐろ	びんなが	めばち	きはだ	その他のまぐろ類
		(1)	(2)	(3)	(4)	(5)	(6)	(7)	(8)	(9)
平成29年										
全国	(1)	3,258,020	2,690,005	169,149	9,786	4,072	46,220	38,683	69,453	936
九州	(2)	572,307	537,070	39,436	2,310	1,345	16,160	x	x	91
長崎県	(3)	**317,069**	**304,052**	**5,108**	**1,751**	**－**	**49**	**237**	**3,039**	**31**
以西底びき網	(4)	x	x	x	x	－	x	x	x	x
沖合底びき網1そうびき	(5)	x	x	x	x	－	x	x	x	x
小型底びき網	(6)	645	355	－	－	－	－	－	－	－
船びき網	(7)	5,564	5,488	－	－	－	－	－	－	－
遠洋かつお・まぐろまき網	(8)	x	x	x	x	－	x	x	x	x
近海かつお・まぐろまき網	(9)	1,040	1,040	1,009	1,009	－	－	－	－	－
大中型1そうまき網その他	(10)	146,210	145,808	64	62	－	1	－	1	－
中・小型まき網	(11)	108,721	108,480	8	8	－	－	－	－	－
かじき等流し網	(12)	213	213	7	7	－	－	－	－	－
その他の刺網	(13)	3,333	2,768	－	－	－	－	－	－	－
大型定置網	(14)	6,568	5,851	171	112	－	36	－	1	22
小型定置網	(15)	6,208	5,370	58	42	－	10	－	1	5
その他の網漁業	(16)	1,480	1,333	1	1	－	－	－	－	－
遠洋まぐろはえ縄	(17)	x	x	x	x	－	x	x	x	x
近海まぐろはえ縄	(18)	－	－	－	－	－	－	－	－	－
沿岸まぐろはえ縄	(19)	x	x	x	x	－	x	x	x	x
その他のはえ縄	(20)	3,078	3,078	10	10	－	0	－	0	－
遠洋かつお一本釣	(21)	－	－	－	－	－	－	－	－	－
近海かつお一本釣	(22)	－	－	－	－	－	－	－	－	－
沿岸かつお一本釣	(23)	－	－	－	－	－	－	－	－	－
遠洋いか釣	(24)	－	－	－	－	－	－	－	－	－
近海いか釣	(25)	－	－	－	－	－	－	－	－	－
沿岸いか釣	(26)	5,287	－	－	－	－	－	－	－	－
ひき縄釣	(27)	1,440	1,440	275	269	－	2	－	1	2
その他の釣	(28)	3,581	3,539	226	217	－	1	－	7	1
採貝・採藻	(29)	2,801	－	－	－	－	－	－	－	－
その他の漁業	(30)	2,260	945	－	－	－	－	－	－	－

単位:t

類												
かじき類					かつお類			さめ類	さけ・ます類			
小 計	まかじき	めかじき	くろかじき類	その他のかじき類	小 計	かつお	そうだかつお類		小 計	さけ類	ます類	
(10)	(11)	(12)	(13)	(14)	(15)	(16)	(17)	(18)	(19)	(20)	(21)	
13,100	1,764	7,815	2,806	714	226,865	218,977	7,888	32,374	71,857	68,605	3,252	(1)
2,904	x	1,143	x	301	26,944	25,359	1,585	4,688	−	−	−	(2)
167	**113**	**4**	**18**	**33**	**9,608**	**8,773**	**835**	**93**	**−**	**−**	**−**	(3)
x	x	x	x	x	x	x	x	x	−	−	−	(4)
x	x	x	x	x	x	x	x	x	−	−	−	(5)
−	−	−	−	−	−	−	−	9	−	−	−	(6)
−	−	−	−	−	0	0	0	31	−	−	−	(7)
x	x	x	x	x	x	x	x	x	−	−	−	(8)
−	−	−	−	−	8	8	−	−	−	−	−	(9)
−	−	−	−	−	455	33	422	−	−	−	−	(10)
−	−	−	−	−	22	21	1	0	−	−	−	(11)
83	82	1	0	0	42	42	−	−	−	−	−	(12)
−	−	−	−	−	2	0	2	24	−	−	−	(13)
27	7	1	4	15	326	103	223	1	−	−	−	(14)
9	2	−	1	6	263	80	183	1	−	−	−	(15)
−	−	−	−	−	−	−	−	0	−	−	−	(16)
x	x	x	x	x	x	x	x	x	−	−	−	(17)
−	−	−	−	−	−	−	−	−	−	−	−	(18)
x	x	x	x	x	x	x	x	x	−	−	−	(19)
0	0	−	0	−	0	0	−	21	−	−	−	(20)
−	−	−	−	−	−	−	−	−	−	−	−	(21)
−	−	−	−	−	−	−	−	−	−	−	−	(22)
−	−	−	−	−	−	−	−	−	−	−	−	(23)
−	−	−	−	−	−	−	−	−	−	−	−	(24)
−	−	−	−	−	−	−	−	−	−	−	−	(25)
−	−	−	−	−	−	−	−	−	−	−	−	(26)
0	−	−	−	0	47	45	2	0	−	−	−	(27)
4	3	−	0	0	20	18	1	3	−	−	−	(28)
−	−	−	−	−	−	−	−	−	−	−	−	(29)
42	18	2	11	12	−	−	−	0	−	−	−	(30)

4 漁業生産(続き)

(1) 海面漁業(続き)

ウ 漁業種類別魚種別漁獲量(属人)(長崎県)(続き)

区分		魚								
				い わ し 類					あ じ	
		このしろ	にしん	小 計	まいわし	うるめいわし	かたくちいわし	しらす	小 計	まあじ
		(22)	(23)	(24)	(25)	(26)	(27)	(28)	(29)	(30)
平成29年										
全国	(1)	5,434	9,316	768,556	500,015	71,971	145,715	50,855	164,731	145,215
九州	(2)	2,388	−	127,500	27,468	44,904	46,538	8,590	88,947	77,623
長崎県	(3)	**88**	**−**	**73,559**	**20,797**	**22,372**	**30,318**	**72**	**62,135**	**58,848**
以西底びき網	(4)	x	−	x	x	x	x	x	x	x
沖合底びき網1そうびき	(5)	x	−	x	x	x	x	x	x	x
小型底びき網	(6)	2	−	−	−	−	−	−	3	3
船びき網	(7)	10	−	934	−	0	881	53	35	28
遠洋かつお・まぐろまき網	(8)	x	−	x	x	x	x	x	x	x
近海かつお・まぐろまき網	(9)	−	−	−	−	−	−	−	7	7
大中型1そうまき網その他	(10)	−	−	18,304	12,683	5,381	240	−	35,739	35,056
中・小型まき網	(11)	3	−	53,152	8,046	16,958	28,148	−	24,471	21,897
かじき等流し網	(12)	−	−	−	−	−	−	−	−	−
その他の刺網	(13)	28	−	−	−	−	−	−	29	26
大型定置網	(14)	0	−	85	51	22	12	−	544	540
小型定置網	(15)	43	−	36	15	11	10	−	1,018	1,008
その他の網漁業	(16)	3	−	1,049	2	1	1,027	18	5	5
遠洋まぐろはえ縄	(17)	x	−	x	x	x	x	x	x	x
近海まぐろはえ縄	(18)	−	−	−	−	−	−	−	−	−
沿岸まぐろはえ縄	(19)	x	−	x	x	x	x	x	x	x
その他のはえ縄	(20)	−	−	−	−	−	−	−	3	3
遠洋かつお一本釣	(21)	−	−	−	−	−	−	−	−	−
近海かつお一本釣	(22)	−	−	−	−	−	−	−	−	−
沿岸かつお一本釣	(23)	−	−	−	−	−	−	−	−	−
遠洋いか釣	(24)	−	−	−	−	−	−	−	−	−
近海いか釣	(25)	−	−	−	−	−	−	−	−	−
沿岸いか釣	(26)	−	−	−	−	−	−	−	−	−
ひき縄釣	(27)	−	−	−	−	−	−	−	4	4
その他の釣	(28)	0	−	0	0	−	−	−	213	208
採貝・採藻	(29)	−	−	−	−	−	−	−	−	−
その他の漁業	(30)	−	−	−	−	−	−	−	0	0

単位:t

類				(続き)								
類				ひらめ・かれい類			たら類					
むろあじ類	さば類	さんま	ぶり類	小計	ひらめ	かれい類	小計	まだら	すけとうだら	ほっけ	きちじ	
(31)	(32)	(33)	(34)	(35)	(36)	(37)	(38)	(39)	(40)	(41)	(42)	
19,515	517,602	83,803	117,761	54,385	7,084	47,301	173,539	44,269	129,269	17,777	1,022	(1)
11,325	143,083	2,775	26,327	1,558	782	776	−	−	−	−	−	(2)
3,287	**99,643**	**2,771**	**18,197**	**455**	**309**	**146**	**−**	**−**	**−**	**−**	**−**	(3)
x	x	x	x	x	x	x	−	−	−	−	−	(4)
x	x	x	x	x	x	x	−	−	−	−	−	(5)
0	−	−	0	41	34	7	−	−	−	−	−	(6)
7	0	−	2	11	9	2	−	−	−	−	−	(7)
x	x	x	x	x	x	x	−	−	−	−	−	(8)
−	6	−	7	−	−	−	−	−	−	−	−	(9)
682	73,029	−	12,229	−	−	−	−	−	−	−	−	(10)
2,575	25,626	0	168	0	0	−	−	−	−	−	−	(11)
−	−	−	−	−	−	−	−	−	−	−	−	(12)
3	2	−	46	234	159	75	−	−	−	−	−	(13)
4	301	69	2,017	21	21	0	−	−	−	−	−	(14)
10	283	40	966	42	42	1	−	−	−	−	−	(15)
−	3	−	235	0	0	−	−	−	−	−	−	(16)
x	x	x	x	x	x	x	−	−	−	−	−	(17)
−	−	−	−	−	−	−	−	−	−	−	−	(18)
x	x	x	x	x	x	x	−	−	−	−	−	(19)
0	8	−	1,311	10	9	1	−	−	−	−	−	(20)
−	−	−	−	−	−	−	−	−	−	−	−	(21)
−	−	−	−	−	−	−	−	−	−	−	−	(22)
−	−	−	−	−	−	−	−	−	−	−	−	(23)
−	−	−	−	−	−	−	−	−	−	−	−	(24)
−	−	−	−	−	−	−	−	−	−	−	−	(25)
−	−	−	−	−	−	−	−	−	−	−	−	(26)
−	84	−	267	0	0	−	−	−	−	−	−	(27)
5	302	−	948	19	19	0	−	−	−	−	−	(28)
−	−	−	−	−	−	−	−	−	−	−	−	(29)
−	−	−	0	1	0	0	−	−	−	−	−	(30)

4 漁業生産(続き)

(1) 海面漁業(続き)

ウ 漁業種類別魚種別漁獲量(属人)(長崎県)(続き)

区分		魚類								
		はたはた	にぎす類	あなご類	たちうお	たい類				いさき
						小計	まだい	ちだい・きだい	くろだい・へだい	
		(43)	(44)	(45)	(46)	(47)	(48)	(49)	(50)	(51)
平成29年										
全国	(1)	6,458	2,832	3,422	6,331	24,764	15,343	6,272	3,149	3,796
九州	(2)	−	x	x	2,186	9,708	5,727	3,283	698	2,078
長崎県	(3)	**−**	**x**	**496**	**525**	**4,625**	**2,122**	**2,414**	**89**	**1,260**
以西底びき網	(4)	−	x	x	x	x	x	x	x	x
沖合底びき網1そうびき	(5)	−	x	x	x	x	x	x	x	x
小型底びき網	(6)	−	−	1	0	31	25	2	3	0
船びき網	(7)	−	−	1	2	1,495	1,016	459	19	210
遠洋かつお・まぐろまき網	(8)	−	x	x	x	x	x	x	x	x
近海かつお・まぐろまき網	(9)	−	−	−	0	−	−	−	−	−
大中型1そうまき網その他	(10)	−	−	−	223	−	−	−	−	−
中・小型まき網	(11)	−	−	−	3	76	72	4	−	19
かじき等流し網	(12)	−	−	−	−	−	−	−	−	−
その他の刺網	(13)	−	−	0	2	373	177	170	25	193
大型定置網	(14)	−	−	0	15	59	48	2	8	150
小型定置網	(15)	−	−	0	13	71	56	2	14	119
その他の網漁業	(16)	−	−	−	0	0	0	−	−	−
遠洋まぐろはえ縄	(17)	−	x	x	x	x	x	x	x	x
近海まぐろはえ縄	(18)	−	−	−	−	−	−	−	−	−
沿岸まぐろはえ縄	(19)	−	x	x	x	x	x	x	x	x
その他のはえ縄	(20)	−	−	4	25	375	128	237	9	4
遠洋かつお一本釣	(21)	−	−	−	−	−	−	−	−	−
近海かつお一本釣	(22)	−	−	−	−	−	−	−	−	−
沿岸かつお一本釣	(23)	−	−	−	−	−	−	−	−	−
遠洋いか釣	(24)	−	−	−	−	−	−	−	−	−
近海いか釣	(25)	−	−	−	−	−	−	−	−	−
沿岸いか釣	(26)	−	−	−	−	−	−	−	−	−
ひき縄釣	(27)	−	−	−	202	2	1	0	1	0
その他の釣	(28)	−	−	0	12	335	286	42	8	561
採貝・採藻	(29)	−	−	−	−	−	−	−	−	−
その他の漁業	(30)	−	−	488	0	6	4	1	1	3

単位:t

（続き）						えび類				かに類		
さわら類	すずき類	いかなご	あまだい類	ふぐ類	その他の魚類	計	いせえび	くるまえび	その他のえび類	計	ずわいがに	
(52)	(53)	(54)	(55)	(56)	(57)	(58)	(59)	(60)	(61)	(62)	(63)	
15,201	6,626	12,180	1,177	4,420	175,527	16,703	1,075	322	15,306	25,738	3,995	(1)
2,620	834	226	384	508	51,303	3,951	175	130	3,646	602	−	(2)
658	**168**	**−**	**263**	**x**	**24,143**	**350**	**48**	**20**	**282**	**78**	**−**	(3)
x	x	−	x	x	x	x	x	x	x	x	−	(4)
x	x	−	x	x	x	x	x	x	x	x	−	(5)
0	5	−	0	5	258	107	0	5	102	9	−	(6)
1	9	−	9	4	2,733	21	0	−	21	0	−	(7)
x	x	−	x	x	x	x	x	x	x	x	−	(8)
0	−	−	−	−	3	−	−	−	−	−	−	(9)
137	−	−	−	−	5,629	−	−	−	−	−	−	(10)
10	0	−	−	2	4,919	0	−	−	0	−	−	(11)
−	−	−	−	−	81	−	−	−	−	−	−	(12)
7	32	−	82	8	1,707	105	46	15	44	39	−	(13)
50	11	−	0	10	1,995	0	0	−	−	0	−	(14)
56	62	−	0	15	2,276	1	1	−	0	0	−	(15)
0	3	−	−	0	35	102	−	0	102	3	−	(16)
x	x	−	x	x	x	x	x	x	x	x	−	(17)
−	−	−	−	−	−	−	−	−	−	−	−	(18)
x	x	−	x	x	x	x	x	x	x	x	−	(19)
4	7	−	148	18	1,130	−	−	−	−	−	−	(20)
−	−	−	−	−	−	−	−	−	−	−	−	(21)
−	−	−	−	−	−	−	−	−	−	−	−	(22)
−	−	−	−	−	−	−	−	−	−	−	−	(23)
−	−	−	−	−	−	−	−	−	−	−	−	(24)
−	−	−	−	−	−	−	−	−	−	−	−	(25)
−	−	−	−	−	−	−	−	−	−	−	−	(26)
308	1	−	0	0	250	−	−	−	−	−	−	(27)
70	37	−	15	9	765	−	−	−	−	−	−	(28)
−	−	−	−	−	−	−	−	−	−	−	−	(29)
0	0	−	0	15	389	3	1	−	1	24	−	(30)

4 漁業生産(続き)

(1) 海面漁業(続き)

ウ 漁業種類別魚種別漁獲量(属人)(長崎県)(続き)

区分		かに類(続き)			おきあみ類	貝類				
		べにずわいがに	がざみ類	その他のかに類		計	あわび類	さざえ	あさり類	ほたてがい
		(64)	(65)	(66)	(67)	(68)	(69)	(70)	(71)	(72)
平成29年										
全国	(1)	15,149	2,232	4,361	13,756	283,985	964	6,083	7,072	235,952
九州	(2)	−	549	54	−	6,615	115	1,714	2,416	−
長崎県	(3)	**−**	**73**	**5**	**−**	**1,642**	**42**	**1,306**	**163**	**−**
以西底びき網	(4)	−	x	x	−	x	x	x	x	−
沖合底びき網1そうびき	(5)	−	x	x	−	x	x	x	x	−
小型底びき網	(6)	−	9	0	−	3	−	−	−	−
船びき網	(7)	−	0	−	−	0	−	−	−	−
遠洋かつお・まぐろまき網	(8)	−	x	x	−	x	x	x	x	−
近海かつお・まぐろまき網	(9)	−	−	−	−	−	−	−	−	−
大中型1そうまき網その他	(10)	−	−	−	−	−	−	−	−	−
中・小型まき網	(11)	−	−	−	−	−	−	−	−	−
かじき等流し網	(12)	−	−	−	−	−	−	−	−	−
その他の刺網	(13)	−	37	1	−	338	0	333	−	−
大型定置網	(14)	−	0	−	−	−	−	−	−	−
小型定置網	(15)	−	0	0	−	0	0	0	−	−
その他の網漁業	(16)	−	3	0	−	−	−	−	−	−
遠洋まぐろはえ縄	(17)	−	x	x	−	x	x	x	x	−
近海まぐろはえ縄	(18)	−	−	−	−	−	−	−	−	−
沿岸まぐろはえ縄	(19)	−	x	x	−	x	x	x	x	−
その他のはえ縄	(20)	−	−	−	−	−	−	−	−	−
遠洋かつお一本釣	(21)	−	−	−	−	−	−	−	−	−
近海かつお一本釣	(22)	−	−	−	−	−	−	−	−	−
沿岸かつお一本釣	(23)	−	−	−	−	−	−	−	−	−
遠洋いか釣	(24)	−	−	−	−	−	−	−	−	−
近海いか釣	(25)	−	−	−	−	−	−	−	−	−
沿岸いか釣	(26)	−	−	−	−	−	−	−	−	−
ひき縄釣	(27)	−	−	−	−	−	−	−	−	−
その他の釣	(28)	−	−	−	−	−	−	−	−	−
採貝・採藻	(29)	−	−	−	−	1,222	37	901	163	−
その他の漁業	(30)	−	23	1	−	79	4	73	−	−

単位:t

	いか類								海藻類			
その他の貝類	計	するめいか	あかいか	その他のいか類	たこ類	うに類	海産ほ乳類	その他の水産動物類	計	こんぶ類	その他の海藻類	
(73)	(74)	(75)	(76)	(77)	(78)	(79)	(80)	(81)	(82)	(83)	(84)	
33,914	103,414	63,734	4,334	35,346	35,473	7,612	567	10,800	69,969	45,506	24,463	(1)
2,370	11,385	3,269	3	8,112	2,724	x	x	3,053	5,862	−	5,862	(2)
131	**7,961**	**2,897**	**−**	**5,064**	**689**	**362**	**18**	**329**	**1,589**	**−**	**1,589**	(3)
x	x	x	−	x	x	x	x	x	x	−	x	(4)
x	x	x	−	x	x	x	x	x	x	−	x	(5)
3	31	−	−	31	3	−	−	138	−	−	−	(6)
0	50	0	−	50	6	−	−	−	−	−	−	(7)
x	x	x	−	x	x	x	x	x	x	−	x	(8)
−	0	0	−	−	−	−	−	−	−	−	−	(9)
−	402	402	−	−	−	−	−	−	−	−	−	(10)
−	241	237	−	4	−	−	−	−	−	−	−	(11)
−	−	−	−	−	−	−	−	−	−	−	−	(12)
5	71	−	−	71	7	−	−	6	−	−	−	(13)
−	704	289	−	415	0	−	12	0	−	−	−	(14)
0	822	171	−	651	9	−	7	0	−	−	−	(15)
−	0	−	−	0	−	−	−	42	−	−	−	(16)
x	x	x	−	x	x	x	x	x	x	−	x	(17)
−	−	−	−	−	−	−	−	−	−	−	−	(18)
x	x	x	−	x	x	x	x	x	x	−	x	(19)
−	−	−	−	−	−	−	−	−	−	−	−	(20)
−	−	−	−	−	−	−	−	−	−	−	−	(21)
−	−	−	−	−	−	−	−	−	−	−	−	(22)
−	−	−	−	−	−	−	−	−	−	−	−	(23)
−	−	−	−	−	−	−	−	−	−	−	−	(24)
−	−	−	−	−	−	−	−	−	−	−	−	(25)
−	5,287	1,666	−	3,620	−	−	−	−	−	−	−	(26)
−	−	−	−	−	−	−	−	−	−	−	−	(27)
−	−	−	−	−	42	−	−	−	−	−	−	(28)
121	−	−	−	−	−	−	−	1	1,578	−	1,578	(29)
2	74	−	−	74	620	362	−	142	11	−	11	(30)

4 漁業生産(続き)

(1) 海面漁業(続き)

ウ 漁業種類別魚種別漁獲量(属人)(熊本県)

区分		合計	魚							
			計	まぐろ類						
				小計	くろまぐろ	みなみまぐろ	びんなが	めばち	きはだ	その他のまぐろ類
		(1)	(2)	(3)	(4)	(5)	(6)	(7)	(8)	(9)
平成29年										
全国	(1)	3,258,020	2,690,005	169,149	9,786	4,072	46,220	38,683	69,453	936
九州	(2)	572,307	537,070	39,436	2,310	1,345	16,160	x	x	91
熊本県	(3)	**17,952**	**14,823**	**47**	**12**	**－**	**19**	**6**	**10**	**－**
以西底びき網	(4)	x	x	x	x	－	x	x	x	－
沖合底びき網1そうびき	(5)	－	－	－	－	－	－	－	－	－
小型底びき網	(6)	922	837	－	－	－	－	－	－	－
船びき網	(7)	1,052	969	－	－	－	－	－	－	－
遠洋かつお・まぐろまき網	(8)	－	－	－	－	－	－	－	－	－
近海かつお・まぐろまき網	(9)	－	－	－	－	－	－	－	－	－
大中型1そうまき網その他	(10)	－	－	－	－	－	－	－	－	－
中・小型まき網	(11)	4,130	4,129	0	－	－	0	－	－	－
かじき等流し網	(12)	－	－	－	－	－	－	－	－	－
その他の刺網	(13)	1,051	922	0	－	－	－	0	－	－
大型定置網	(14)	x	x	x	x	－	x	x	x	－
小型定置網	(15)	849	790	0	0	－	－	－	0	－
その他の網漁業	(16)	4,882	4,827	0	0	－	－	－	－	－
遠洋まぐろはえ縄	(17)	－	－	－	－	－	－	－	－	－
近海まぐろはえ縄	(18)	x	x	x	x	－	x	x	x	－
沿岸まぐろはえ縄	(19)	－	－	－	－	－	－	－	－	－
その他のはえ縄	(20)	673	673	0	－	－	0	0	－	－
遠洋かつお一本釣	(21)	－	－	－	－	－	－	－	－	－
近海かつお一本釣	(22)	－	－	－	－	－	－	－	－	－
沿岸かつお一本釣	(23)	－	－	－	－	－	－	－	－	－
遠洋いか釣	(24)	－	－	－	－	－	－	－	－	－
近海いか釣	(25)	－	－	－	－	－	－	－	－	－
沿岸いか釣	(26)	75	－	－	－	－	－	－	－	－
ひき縄釣	(27)	x	x	x	x	－	x	x	x	－
その他の釣	(28)	945	875	8	4	－	0	4	－	－
採貝・採藻	(29)	1,275	－	－	－	－	－	－	－	－
その他の漁業	(30)	1,357	76	－	－	－	－	－	－	－

単位:t

類												
かじき類					かつお類			さめ類	さけ・ます類			
小 計	まかじき	めかじき	くろかじき類	その他のかじき類	小 計	かつお	そうだかつお類		小 計	さけ類	ます類	
(10)	(11)	(12)	(13)	(14)	(15)	(16)	(17)	(18)	(19)	(20)	(21)	
13,100	1,764	7,815	2,806	714	226,865	218,977	7,888	32,374	71,857	68,605	3,252	(1)
2,904	x	1,143	x	301	26,944	25,359	1,585	4,688	−	−	−	(2)
8	x	x	2	3	x	x	57	7	−	−	−	(3)
x	x	x	x	x	x	x	x	x	−	−	−	(4)
−	−	−	−	−	−	−	−	−	−	−	−	(5)
−	−	−	−	−	−	−	−	1	−	−	−	(6)
−	−	−	−	−	−	−	−	−	−	−	−	(7)
−	−	−	−	−	−	−	−	−	−	−	−	(8)
−	−	−	−	−	−	−	−	−	−	−	−	(9)
−	−	−	−	−	−	−	−	−	−	−	−	(10)
0	−	−	−	0	0	0	−	−	−	−	−	(11)
−	−	−	−	−	−	−	−	−	−	−	−	(12)
0	−	−	−	0	0	−	0	2	−	−	−	(13)
x	x	x	x	x	x	x	x	x	−	−	−	(14)
0	−	−	−	0	9	0	9	0	−	−	−	(15)
−	−	−	−	−	20	−	20	−	−	−	−	(16)
−	−	−	−	−	−	−	−	−	−	−	−	(17)
x	x	x	x	x	x	x	x	x	−	−	−	(18)
−	−	−	−	−	−	−	−	−	−	−	−	(19)
0	−	−	0	−	0	0	−	3	−	−	−	(20)
−	−	−	−	−	−	−	−	−	−	−	−	(21)
−	−	−	−	−	−	−	−	−	−	−	−	(22)
−	−	−	−	−	−	−	−	−	−	−	−	(23)
−	−	−	−	−	−	−	−	−	−	−	−	(24)
−	−	−	−	−	−	−	−	−	−	−	−	(25)
−	−	−	−	−	−	−	−	−	−	−	−	(26)
x	x	x	x	x	x	x	x	x	−	−	−	(27)
0	−	−	−	0	2	2	1	0	−	−	−	(28)
−	−	−	−	−	−	−	−	−	−	−	−	(29)
−	−	−	−	−	−	−	−	−	−	−	−	(30)

4 漁業生産(続き)

(1) 海面漁業(続き)

ウ 漁業種類別魚種別漁獲量(属人)(熊本県)(続き)

区分		魚								
				いわし類					あじ	
		このしろ	にしん	小計	まいわし	うるめいわし	かたくちいわし	しらす	小計	まあじ
		(22)	(23)	(24)	(25)	(26)	(27)	(28)	(29)	(30)
平成29年										
全国	(1)	5,434	9,316	768,556	500,015	71,971	145,715	50,855	164,731	145,215
九州	(2)	2,388	−	127,500	27,468	44,904	46,538	8,590	88,947	77,623
熊本県	(3)	**815**	**−**	**7,739**	**212**	**2,901**	**4,205**	**422**	**326**	**321**
以西底びき網	(4)	x	−	x	x	x	x	x	x	x
沖合底びき網1そうびき	(5)	−	−	−	−	−	−	−	−	−
小型底びき網	(6)	0	−	−	−	−	−	−	0	0
船びき網	(7)	1	−	617	−	−	197	420	1	1
遠洋かつお・まぐろまき網	(8)	−	−	−	−	−	−	−	−	−
近海かつお・まぐろまき網	(9)	−	−	−	−	−	−	−	−	−
大中型1そうまき網その他	(10)	−	−	−	−	−	−	−	−	−
中・小型まき網	(11)	81	−	3,476	1	−	3,474	−	95	95
かじき等流し網	(12)	−	−	−	−	−	−	−	−	−
その他の刺網	(13)	42	−	2	−	−	2	−	5	5
大型定置網	(14)	x	−	x	x	x	x	x	x	x
小型定置網	(15)	314	−	2	0	1	0	1	57	57
その他の網漁業	(16)	377	−	3,640	210	2,900	530	0	30	29
遠洋まぐろはえ縄	(17)	−	−	−	−	−	−	−	−	−
近海まぐろはえ縄	(18)	x	−	x	x	x	x	x	x	x
沿岸まぐろはえ縄	(19)	−	−	−	−	−	−	−	−	−
その他のはえ縄	(20)	−	−	−	−	−	−	−	−	−
遠洋かつお一本釣	(21)	−	−	−	−	−	−	−	−	−
近海かつお一本釣	(22)	−	−	−	−	−	−	−	−	−
沿岸かつお一本釣	(23)	−	−	−	−	−	−	−	−	−
遠洋いか釣	(24)	−	−	−	−	−	−	−	−	−
近海いか釣	(25)	−	−	−	−	−	−	−	−	−
沿岸いか釣	(26)	−	−	−	−	−	−	−	−	−
ひき縄釣	(27)	x	−	x	x	x	x	x	x	x
その他の釣	(28)	0	−	0	0	−	−	−	63	62
採貝・採藻	(29)	−	−	−	−	−	−	−	−	−
その他の漁業	(30)	0	−	−	−	−	−	−	−	−

単位:t

類				(続き)								
類				ひらめ・かれい類			たら類					
むろあじ類	さば類	さんま	ぶり類	小計	ひらめ	かれい類	小計	まだら	すけとうだら	ほっけ	きちじ	
(31)	(32)	(33)	(34)	(35)	(36)	(37)	(38)	(39)	(40)	(41)	(42)	
19,515	517,602	83,803	117,761	54,385	7,084	47,301	173,539	44,269	129,269	17,777	1,022	(1)
11,325	143,083	2,775	26,327	1,558	782	776	−	−	−	−	−	(2)
5	685	x	318	220	128	92	−	−	−	−	−	(3)
x	x	x	x	x	x	x	−	−	−	−	−	(4)
−	−	−	−	−	−	−	−	−	−	−	−	(5)
−	−	−	0	5	2	3	−	−	−	−	−	(6)
0	−	−	0	5	2	3	−	−	−	−	−	(7)
−	−	−	−	−	−	−	−	−	−	−	−	(8)
−	−	−	−	−	−	−	−	−	−	−	−	(9)
−	−	−	−	−	−	−	−	−	−	−	−	(10)
−	−	−	1	0	0	−	−	−	−	−	−	(11)
−	−	−	−	−	−	−	−	−	−	−	−	(12)
0	0	−	20	163	85	78	−	−	−	−	−	(13)
x	x	x	x	x	x	x	−	−	−	−	−	(14)
1	11	−	64	15	14	2	−	−	−	−	−	(15)
1	580	−	1	2	0	1	−	−	−	−	−	(16)
−	−	−	−	−	−	−	−	−	−	−	−	(17)
x	x	x	x	x	x	x	−	−	−	−	−	(18)
−	−	−	−	−	−	−	−	−	−	−	−	(19)
−	0	−	11	6	6	0	−	−	−	−	−	(20)
−	−	−	−	−	−	−	−	−	−	−	−	(21)
−	−	−	−	−	−	−	−	−	−	−	−	(22)
−	−	−	−	−	−	−	−	−	−	−	−	(23)
−	−	−	−	−	−	−	−	−	−	−	−	(24)
−	−	−	−	−	−	−	−	−	−	−	−	(25)
−	−	−	−	−	−	−	−	−	−	−	−	(26)
x	x	x	x	x	x	x	−	−	−	−	−	(27)
2	29	−	92	19	16	3	−	−	−	−	−	(28)
−	−	−	−	−	−	−	−	−	−	−	−	(29)
−	−	−	−	2	1	1	−	−	−	−	−	(30)

4 漁業生産(続き)

(1) 海面漁業(続き)

ウ 漁業種類別魚種別漁獲量(属人)(熊本県)(続き)

区分		魚類								
		はたはた	にぎす類	あなご類	たちうお	たい類				いさき
						小計	まだい	ちだい・きだい	くろだい・へだい	
		(43)	(44)	(45)	(46)	(47)	(48)	(49)	(50)	(51)
平成29年										
全国	(1)	6,458	2,832	3,422	6,331	24,764	15,343	6,272	3,149	3,796
九州	(2)	−	x	x	2,186	9,708	5,727	3,283	698	2,078
熊本県	(3)	**−**	**−**	**6**	**333**	**773**	**611**	**95**	**67**	**79**
以西底びき網	(4)	−	−	x	x	x	x	x	x	x
沖合底びき網1そうびき	(5)	−	−	−	−	−	−	−	−	−
小型底びき網	(6)	−	−	0	1	243	196	43	4	0
船びき網	(7)	−	−	−	156	42	36	3	3	−
遠洋かつお・まぐろまき網	(8)	−	−	−	−	−	−	−	−	−
近海かつお・まぐろまき網	(9)	−	−	−	−	−	−	−	−	−
大中型1そうまき網その他	(10)	−	−	−	−	−	−	−	−	−
中・小型まき網	(11)	−	−	−	9	0	0	−	−	−
かじき等流し網	(12)	−	−	−	−	−	−	−	−	−
その他の刺網	(13)	−	−	0	10	59	36	4	19	3
大型定置網	(14)	−	−	x	x	x	x	x	x	x
小型定置網	(15)	−	−	1	19	30	21	1	9	4
その他の網漁業	(16)	−	−	−	1	3	3	−	1	3
遠洋まぐろはえ縄	(17)	−	−	−	−	−	−	−	−	−
近海まぐろはえ縄	(18)	−	−	x	x	x	x	x	x	x
沿岸まぐろはえ縄	(19)	−	−	−	−	−	−	−	−	−
その他のはえ縄	(20)	−	−	2	24	207	176	15	16	−
遠洋かつお一本釣	(21)	−	−	−	−	−	−	−	−	−
近海かつお一本釣	(22)	−	−	−	−	−	−	−	−	−
沿岸かつお一本釣	(23)	−	−	−	−	−	−	−	−	−
遠洋いか釣	(24)	−	−	−	−	−	−	−	−	−
近海いか釣	(25)	−	−	−	−	−	−	−	−	−
沿岸いか釣	(26)	−	−	−	−	−	−	−	−	−
ひき縄釣	(27)	−	−	x	x	x	x	x	x	x
その他の釣	(28)	−	−	0	49	175	135	29	11	61
採貝・採藻	(29)	−	−	−	−	−	−	−	−	−
その他の漁業	(30)	−	−	2	−	1	1	0	0	0

単位:t

（続き）						えび類				かに類		
さわら類	すずき類	いかなご	あまだい類	ふぐ類	その他の魚類	計	いせえび	くるまえび	その他のえび類	計	ずわいがに	
(52)	(53)	(54)	(55)	(56)	(57)	(58)	(59)	(60)	(61)	(62)	(63)	
15,201	6,626	12,180	1,177	4,420	175,527	16,703	1,075	322	15,306	25,738	3,995	(1)
2,620	834	226	384	508	51,303	3,951	175	130	3,646	602	−	(2)
138	**156**	**−**	**3**	**57**	**3,055**	**122**	**7**	**23**	**92**	**109**	**−**	(3)
x	x	−	x	x	x	x	x	x	x	x	−	(4)
−	−	−	−	−	−	−	−	−	−	−	−	(5)
1	1	−	1	4	580	38	−	11	27	6	−	(6)
1	1	−	0	0	146	34	−	0	34	3	−	(7)
−	−	−	−	−	−	−	−	−	−	−	−	(8)
−	−	−	−	−	−	−	−	−	−	−	−	(9)
−	−	−	−	−	−	−	−	−	−	−	−	(10)
2	7	−	−	0	458	−	−	−	−	−	−	(11)
−	−	−	−	−	−	−	−	−	−	−	−	(12)
20	36	−	0	1	556	33	6	11	16	53	−	(13)
x	x	−	x	x	x	x	x	x	x	x	−	(14)
7	55	−	−	5	197	1	0	0	1	7	−	(15)
2	3	−	−	1	166	14	−	0	14	11	−	(16)
−	−	−	−	−	−	−	−	−	−	−	−	(17)
x	x	−	x	x	x	x	x	x	x	x	−	(18)
−	−	−	−	−	−	−	−	−	−	−	−	(19)
2	39	−	1	1	377	−	−	−	−	−	−	(20)
−	−	−	−	−	−	−	−	−	−	−	−	(21)
−	−	−	−	−	−	−	−	−	−	−	−	(22)
−	−	−	−	−	−	−	−	−	−	−	−	(23)
−	−	−	−	−	−	−	−	−	−	−	−	(24)
−	−	−	−	−	−	−	−	−	−	−	−	(25)
−	−	−	−	−	−	−	−	−	−	−	−	(26)
x	x	−	x	x	x	x	x	x	x	x	−	(27)
6	13	−	1	31	324	−	−	−	−	−	−	(28)
−	−	−	−	−	−	−	−	−	−	−	−	(29)
−	0	−	0	14	56	1	1	−	−	29	−	(30)

4 漁業生産(続き)

(1) 海面漁業(続き)

ウ 漁業種類別魚種別漁獲量(属人)(熊本県)(続き)

区分		かに類(続き)			おきあみ類	貝類				
		べにずわいがに	がざみ類	その他のかに類		計	あわび類	さざえ	あさり類	ほたてがい
		(64)	(65)	(66)	(67)	(68)	(69)	(70)	(71)	(72)
平成29年										
全国	(1)	15,149	2,232	4,361	13,756	283,985	964	6,083	7,072	235,952
九州	(2)	−	549	54	−	6,615	115	1,714	2,416	−
熊本県	(3)	**−**	**99**	**10**	**−**	**831**	**3**	**2**	**730**	**−**
以西底びき網	(4)	−	x	x	−	x	x	x	x	−
沖合底びき網1そうびき	(5)	−	−	−	−	−	−	−	−	−
小型底びき網	(6)	−	5	0	−	1	−	−	−	−
船びき網	(7)	−	3	−	−	−	−	−	−	−
遠洋かつお・まぐろまき網	(8)	−	−	−	−	−	−	−	−	−
近海かつお・まぐろまき網	(9)	−	−	−	−	−	−	−	−	−
大中型1そうまき網その他	(10)	−	−	−	−	−	−	−	−	−
中・小型まき網	(11)	−	−	−	−	−	−	−	−	−
かじき等流し網	(12)	−	−	−	−	−	−	−	−	−
その他の刺網	(13)	−	52	1	−	3	0	0	−	−
大型定置網	(14)	−	x	x	−	x	x	x	x	−
小型定置網	(15)	−	7	−	−	0	−	−	−	−
その他の網漁業	(16)	−	11	0	−	0	−	−	−	−
遠洋まぐろはえ縄	(17)	−	−	−	−	−	−	−	−	−
近海まぐろはえ縄	(18)	−	x	x	−	x	x	x	x	−
沿岸まぐろはえ縄	(19)	−	−	−	−	−	−	−	−	−
その他のはえ縄	(20)	−	−	−	−	−	−	−	−	−
遠洋かつお一本釣	(21)	−	−	−	−	−	−	−	−	−
近海かつお一本釣	(22)	−	−	−	−	−	−	−	−	−
沿岸かつお一本釣	(23)	−	−	−	−	−	−	−	−	−
遠洋いか釣	(24)	−	−	−	−	−	−	−	−	−
近海いか釣	(25)	−	−	−	−	−	−	−	−	−
沿岸いか釣	(26)	−	−	−	−	−	−	−	−	−
ひき縄釣	(27)	−	x	x	−	x	x	x	x	−
その他の釣	(28)	−	−	−	−	−	−	−	−	−
採貝・採藻	(29)	−	−	−	−	814	−	−	730	−
その他の漁業	(30)	−	20	9	−	13	3	2	−	−

単位:t

	いか類								海藻類			
その他の貝類	計	するめいか	あかいか	その他のいか類	たこ類	うに類	海産ほ乳類	その他の水産動物類	計	こんぶ類	その他の海藻類	
(73)	(74)	(75)	(76)	(77)	(78)	(79)	(80)	(81)	(82)	(83)	(84)	
33,914	103,414	63,734	4,334	35,346	35,473	7,612	567	10,800	69,969	45,506	24,463	(1)
2,370	11,385	3,269	3	8,112	2,724	x	x	3,053	5,862	−	5,862	(2)
95	**312**	**24**	**−**	**289**	**757**	**147**	**−**	**76**	**775**	**−**	**775**	(3)
x	x	x	−	x	x	x	−	x	x	−	x	(4)
−	−	−	−	−	−	−	−	−	−	−	−	(5)
1	25	0	−	25	2	−	−	13	−	−	−	(6)
−	43	−	−	43	2	−	−	0	−	−	−	(7)
−	−	−	−	−	−	−	−	−	−	−	−	(8)
−	−	−	−	−	−	−	−	−	−	−	−	(9)
−	−	−	−	−	−	−	−	−	−	−	−	(10)
−	1	1	−	0	0	−	−	−	−	−	−	(11)
−	−	−	−	−	−	−	−	−	−	−	−	(12)
3	27	−	−	27	7	−	−	7	−	−	−	(13)
x	x	x	−	x	x	x	−	x	x	−	x	(14)
0	31	1	−	30	19	−	−	0	−	−	−	(15)
0	30	4	−	26	0	−	−	−	−	−	−	(16)
−	−	−	−	−	−	−	−	−	−	−	−	(17)
x	x	x	−	x	x	x	−	x	x	−	x	(18)
−	−	−	−	−	−	−	−	−	−	−	−	(19)
−	−	−	−	−	−	−	−	−	−	−	−	(20)
−	−	−	−	−	−	−	−	−	−	−	−	(21)
−	−	−	−	−	−	−	−	−	−	−	−	(22)
−	−	−	−	−	−	−	−	−	−	−	−	(23)
−	−	−	−	−	−	−	−	−	−	−	−	(24)
−	−	−	−	−	−	−	−	−	−	−	−	(25)
−	75	18	−	57	−	−	−	−	−	−	−	(26)
x	x	x	−	x	x	x	−	x	x	−	x	(27)
−	−	−	−	−	70	−	−	−	−	−	−	(28)
83	−	−	−	−	−	−	−	−	461	−	461	(29)
8	65	−	−	65	656	147	−	56	314	−	314	(30)

4 漁業生産(続き)

(1) 海面漁業(続き)

ウ 漁業種類別魚種別漁獲量(属人)(大分県)

区分		合計	魚							
			計	まぐろ類						
				小計	くろまぐろ	みなみまぐろ	びんなが	めばち	きはだ	その他のまぐろ類
		(1)	(2)	(3)	(4)	(5)	(6)	(7)	(8)	(9)
平成29年										
全国	(1)	3,258,020	2,690,005	169,149	9,786	4,072	46,220	38,683	69,453	936
九州	(2)	572,307	537,070	39,436	2,310	1,345	16,160	x	x	91
大分県	(3)	**31,872**	**27,459**	**2,494**	**13**	**－**	**1,978**	**255**	**248**	**－**
以西底びき網	(4)	－	－	－	－	－	－	－	－	－
沖合底びき網1そうびき	(5)	－	－	－	－	－	－	－	－	－
小型底びき網	(6)	1,983	963	－	－	－	－	－	－	－
船びき網	(7)	4,273	4,229	－	－	－	－	－	－	－
遠洋かつお・まぐろまき網	(8)	－	－	－	－	－	－	－	－	－
近海かつお・まぐろまき網	(9)	－	－	－	－	－	－	－	－	－
大中型1そうまき網その他	(10)	x	x	x	x	－	x	x	x	－
中・小型まき網	(11)	11,032	11,031	－	－	－	－	－	－	－
かじき等流し網	(12)	－	－	－	－	－	－	－	－	－
その他の刺網	(13)	1,309	1,171	－	－	－	－	－	－	－
大型定置網	(14)	x	x	x	x	－	x	x	x	－
小型定置網	(15)	2,592	2,499	6	6	－	0	0	0	－
その他の網漁業	(16)	－	－	－	－	－	－	－	－	－
遠洋まぐろはえ縄	(17)	x	x	x	x	－	x	x	x	－
近海まぐろはえ縄	(18)	2,678	2,678	2,482	6	－	1,978	251	247	－
沿岸まぐろはえ縄	(19)	－	－	－	－	－	－	－	－	－
その他のはえ縄	(20)	316	316	－	－	－	－	－	－	－
遠洋かつお一本釣	(21)	－	－	－	－	－	－	－	－	－
近海かつお一本釣	(22)	－	－	－	－	－	－	－	－	－
沿岸かつお一本釣	(23)	－	－	－	－	－	－	－	－	－
遠洋いか釣	(24)	－	－	－	－	－	－	－	－	－
近海いか釣	(25)	－	－	－	－	－	－	－	－	－
沿岸いか釣	(26)	60	－	－	－	－	－	－	－	－
ひき縄釣	(27)	－	－	－	－	－	－	－	－	－
その他の釣	(28)	1,910	1,909	0	0	－	－	－	－	－
採貝・採藻	(29)	2,009	－	－	－	－	－	－	－	－
その他の漁業	(30)	1,086	45	－	－	－	－	－	－	－

単位:t

類												
かじき類					かつお類			さめ類	さけ・ます類			
小 計	まかじき	めかじき	くろかじき類	その他のかじき類	小 計	かつお	そうだかつお類		小 計	さけ類	ます類	
(10)	(11)	(12)	(13)	(14)	(15)	(16)	(17)	(18)	(19)	(20)	(21)	
13,100	1,764	7,815	2,806	714	226,865	218,977	7,888	32,374	71,857	68,605	3,252	(1)
2,904	x	1,143	x	301	26,944	25,359	1,585	4,688	−	−	−	(2)
200	**24**	**61**	**115**	**0**	**25**	**20**	**5**	**39**	**−**	**−**	**−**	(3)
−	−	−	−	−	−	−	−	−	−	−	−	(4)
−	−	−	−	−	−	−	−	−	−	−	−	(5)
−	−	−	−	−	−	−	−	2	−	−	−	(6)
−	−	−	−	−	−	−	−	−	−	−	−	(7)
−	−	−	−	−	−	−	−	−	−	−	−	(8)
−	−	−	−	−	−	−	−	−	−	−	−	(9)
x	x	x	x	x	x	x	x	x	−	−	−	(10)
−	−	−	−	−	1	1	−	−	−	−	−	(11)
−	−	−	−	−	−	−	−	−	−	−	−	(12)
−	−	−	−	−	−	−	−	3	−	−	−	(13)
x	x	x	x	x	x	x	x	x	−	−	−	(14)
0	0	−	−	0	24	19	5	0	−	−	−	(15)
−	−	−	−	−	−	−	−	−	−	−	−	(16)
x	x	x	x	x	x	x	x	x	−	−	−	(17)
196	21	61	114	−	−	−	−	−	−	−	−	(18)
−	−	−	−	−	−	−	−	−	−	−	−	(19)
−	−	−	−	−	−	−	−	34	−	−	−	(20)
−	−	−	−	−	−	−	−	−	−	−	−	(21)
−	−	−	−	−	−	−	−	−	−	−	−	(22)
−	−	−	−	−	−	−	−	−	−	−	−	(23)
−	−	−	−	−	−	−	−	−	−	−	−	(24)
−	−	−	−	−	−	−	−	−	−	−	−	(25)
−	−	−	−	−	−	−	−	−	−	−	−	(26)
−	−	−	−	−	−	−	−	−	−	−	−	(27)
−	−	−	−	−	0	0	−	0	−	−	−	(28)
−	−	−	−	−	−	−	−	−	−	−	−	(29)
4	3	0	1	−	−	−	−	−	−	−	−	(30)

4 漁業生産(続き)

(1) 海面漁業(続き)

ウ 漁業種類別魚種別漁獲量(属人)(大分県)(続き)

区分		魚								
				い わ し 類					あ じ	
		このしろ	にしん	小 計	まいわし	うるめいわし	かたくちいわし	しらす	小 計	まあじ
		(22)	(23)	(24)	(25)	(26)	(27)	(28)	(29)	(30)
平成29年										
全国	(1)	5,434	9,316	768,556	500,015	71,971	145,715	50,855	164,731	145,215
九州	(2)	2,388	−	127,500	27,468	44,904	46,538	8,590	88,947	77,623
大分県	(3)	**28**	**−**	**9,888**	**2,000**	**2,585**	**2,919**	**2,383**	**4,738**	**3,405**
以西底びき網	(4)	−	−	−	−	−	−	−	−	−
沖合底びき網1そうびき	(5)	−	−	−	−	−	−	−	−	−
小型底びき網	(6)	0	−	0	−	−	0	−	11	5
船びき網	(7)	16	−	3,621	0	−	1,237	2,383	13	12
遠洋かつお・まぐろまき網	(8)	−	−	−	−	−	−	−	−	−
近海かつお・まぐろまき網	(9)	−	−	−	−	−	−	−	−	−
大中型1そうまき網その他	(10)	x	−	x	x	x	x	x	x	x
中・小型まき網	(11)	0	−	5,230	1,915	1,833	1,483	−	2,869	1,924
かじき等流し網	(12)	−	−	−	−	−	−	−	−	−
その他の刺網	(13)	1	−	0	−	−	0	−	54	49
大型定置網	(14)	x	−	x	x	x	x	x	x	x
小型定置網	(15)	11	−	391	79	113	199	−	537	500
その他の網漁業	(16)	−	−	−	−	−	−	−	−	−
遠洋まぐろはえ縄	(17)	x	−	x	x	x	x	x	x	x
近海まぐろはえ縄	(18)	−	−	−	−	−	−	−	−	−
沿岸まぐろはえ縄	(19)	−	−	−	−	−	−	−	−	−
その他のはえ縄	(20)	−	−	−	−	−	−	−	0	0
遠洋かつお一本釣	(21)	−	−	−	−	−	−	−	−	−
近海かつお一本釣	(22)	−	−	−	−	−	−	−	−	−
沿岸かつお一本釣	(23)	−	−	−	−	−	−	−	−	−
遠洋いか釣	(24)	−	−	−	−	−	−	−	−	−
近海いか釣	(25)	−	−	−	−	−	−	−	−	−
沿岸いか釣	(26)	−	−	−	−	−	−	−	−	−
ひき縄釣	(27)	−	−	−	−	−	−	−	−	−
その他の釣	(28)	0	−	0	0	−	−	−	271	264
採貝・採藻	(29)	−	−	−	−	−	−	−	−	−
その他の漁業	(30)	−	−	−	−	−	−	−	−	−

単位:t

類				(続き)								
類				ひらめ・かれい類			たら類					
むろあじ類	さば類	さんま	ぶり類	小計	ひらめ	かれい類	小計	まだら	すけとうだら	ほっけ	きちじ	
(31)	(32)	(33)	(34)	(35)	(36)	(37)	(38)	(39)	(40)	(41)	(42)	
19,515	517,602	83,803	117,761	54,385	7,084	47,301	173,539	44,269	129,269	17,777	1,022	(1)
11,325	143,083	2,775	26,327	1,558	782	776	−	−	−	−	−	(2)
1,333	2,973	−	1,356	268	70	198	−	−	−	−	−	(3)
−	−	−	−	−	−	−	−	−	−	−	−	(4)
−	−	−	−	−	−	−	−	−	−	−	−	(5)
6	0	−	2	132	21	111	−	−	−	−	−	(6)
1	0	−	10	2	1	1	−	−	−	−	−	(7)
−	−	−	−	−	−	−	−	−	−	−	−	(8)
−	−	−	−	−	−	−	−	−	−	−	−	(9)
x	x	−	x	x	x	x	−	−	−	−	−	(10)
945	2,334	−	41	−	−	−	−	−	−	−	−	(11)
−	−	−	−	−	−	−	−	−	−	−	−	(12)
5	4	−	79	114	30	84	−	−	−	−	−	(13)
x	x	−	x	x	x	x	−	−	−	−	−	(14)
37	79	−	385	8	6	1	−	−	−	−	−	(15)
−	−	−	−	−	−	−	−	−	−	−	−	(16)
x	x	−	x	x	x	x	−	−	−	−	−	(17)
−	−	−	−	−	−	−	−	−	−	−	−	(18)
−	−	−	−	−	−	−	−	−	−	−	−	(19)
−	−	−	2	0	0	0	−	−	−	−	−	(20)
−	−	−	−	−	−	−	−	−	−	−	−	(21)
−	−	−	−	−	−	−	−	−	−	−	−	(22)
−	−	−	−	−	−	−	−	−	−	−	−	(23)
−	−	−	−	−	−	−	−	−	−	−	−	(24)
−	−	−	−	−	−	−	−	−	−	−	−	(25)
−	−	−	−	−	−	−	−	−	−	−	−	(26)
−	−	−	−	−	−	−	−	−	−	−	−	(27)
6	61	−	527	12	12	0	−	−	−	−	−	(28)
−	−	−	−	−	−	−	−	−	−	−	−	(29)
−	−	−	0	0	0	0	−	−	−	−	−	(30)

4 漁業生産(続き)

(1) 海面漁業(続き)

ウ 漁業種類別魚種別漁獲量(属人)(大分県)(続き)

区分		魚類								
		はたはた	にぎす類	あなご類	たちうお	たい類				いさき
						小計	まだい	ちだい・きだい	くろだい・へだい	
		(43)	(44)	(45)	(46)	(47)	(48)	(49)	(50)	(51)
平成29年										
全国	(1)	6,458	2,832	3,422	6,331	24,764	15,343	6,272	3,149	3,796
九州	(2)	−	x	x	2,186	9,708	5,727	3,283	698	2,078
大分県	(3)	**−**	**−**	**10**	**617**	**689**	**509**	**64**	**116**	**155**
以西底びき網	(4)	−	−	−	−	−	−	−	−	−
沖合底びき網1そうびき	(5)	−	−	−	−	−	−	−	−	−
小型底びき網	(6)	−	−	1	18	88	61	11	16	1
船びき網	(7)	−	−	−	0	240	212	19	9	3
遠洋かつお・まぐろまき網	(8)	−	−	−	−	−	−	−	−	−
近海かつお・まぐろまき網	(9)	−	−	−	−	−	−	−	−	−
大中型1そうまき網その他	(10)	−	−	x	x	x	x	x	x	x
中・小型まき網	(11)	−	−	−	0	5	4	1	0	0
かじき等流し網	(12)	−	−	−	−	−	−	−	−	−
その他の刺網	(13)	−	−	3	1	151	107	24	19	5
大型定置網	(14)	−	−	x	x	x	x	x	x	x
小型定置網	(15)	−	−	0	31	82	27	6	50	17
その他の網漁業	(16)	−	−	−	−	−	−	−	−	−
遠洋まぐろはえ縄	(17)	−	−	x	x	x	x	x	x	x
近海まぐろはえ縄	(18)	−	−	−	−	−	−	−	−	−
沿岸まぐろはえ縄	(19)	−	−	−	−	−	−	−	−	−
その他のはえ縄	(20)	−	−	3	1	1	1	0	0	0
遠洋かつお一本釣	(21)	−	−	−	−	−	−	−	−	−
近海かつお一本釣	(22)	−	−	−	−	−	−	−	−	−
沿岸かつお一本釣	(23)	−	−	−	−	−	−	−	−	−
遠洋いか釣	(24)	−	−	−	−	−	−	−	−	−
近海いか釣	(25)	−	−	−	−	−	−	−	−	−
沿岸いか釣	(26)	−	−	−	−	−	−	−	−	−
ひき縄釣	(27)	−	−	−	−	−	−	−	−	−
その他の釣	(28)	−	−	0	565	121	97	3	21	128
採貝・採藻	(29)	−	−	−	−	−	−	−	−	−
その他の漁業	(30)	−	−	3	−	0	0	−	0	−

単位:t

（続き）						えび類				かに類		
さわら類	すずき類	いかなご	あまだい類	ふぐ類	その他の魚類	計	いせえび	くるまえび	その他のえび類	計	ずわいがに	
(52)	(53)	(54)	(55)	(56)	(57)	(58)	(59)	(60)	(61)	(62)	(63)	
15,201	6,626	12,180	1,177	4,420	175,527	16,703	1,075	322	15,306	25,738	3,995	(1)
2,620	834	226	384	508	51,303	3,951	175	130	3,646	602	−	(2)
270	**125**	**226**	**4**	**21**	**3,334**	**314**	**11**	**37**	**267**	**134**	**−**	(3)
−	−	−	−	−	−	−	−	−	−	−	−	(4)
−	−	−	−	−	−	−	−	−	−	−	−	(5)
0	22	−	1	2	683	281	0	25	256	54	−	(6)
0	5	226	−	0	94	5	−	2	3	3	−	(7)
−	−	−	−	−	−	−	−	−	−	−	−	(8)
−	−	−	−	−	−	−	−	−	−	−	−	(9)
x	x	x	x	x	x	x	x	x	x	x	−	(10)
0	0	−	−	0	552	−	−	−	−	−	−	(11)
−	−	−	−	−	−	−	−	−	−	−	−	(12)
170	47	−	1	1	537	23	10	10	3	40	−	(13)
x	x	x	x	x	x	x	x	x	x	x	−	(14)
4	22	−	0	3	899	1	0	0	0	1	−	(15)
−	−	−	−	−	−	−	−	−	−	−	−	(16)
x	x	x	x	x	x	x	x	x	x	x	−	(17)
−	−	−	−	−	0	−	−	−	−	−	−	(18)
−	−	−	−	−	−	−	−	−	−	−	−	(19)
32	0	−	1	8	234	−	−	−	−	−	−	(20)
−	−	−	−	−	−	−	−	−	−	−	−	(21)
−	−	−	−	−	−	−	−	−	−	−	−	(22)
−	−	−	−	−	−	−	−	−	−	−	−	(23)
−	−	−	−	−	−	−	−	−	−	−	−	(24)
−	−	−	−	−	−	−	−	−	−	−	−	(25)
−	−	−	−	−	−	−	−	−	−	−	−	(26)
−	−	−	−	−	−	−	−	−	−	−	−	(27)
64	29	−	1	7	122	−	−	−	−	−	−	(28)
−	−	−	−	−	−	−	−	−	−	−	−	(29)
−	0	−	−	0	38	4	0	−	3	36	−	(30)

4 漁業生産(続き)

(1) 海面漁業(続き)

ウ 漁業種類別魚種別漁獲量(属人)(大分県)(続き)

区分		かに類(続き)			おきあみ類	貝類				
		べにずわいがに	がざみ類	その他のかに類		計	あわび類	さざえ	あさり類	ほたてがい
		(64)	(65)	(66)	(67)	(68)	(69)	(70)	(71)	(72)
平成29年										
全国	(1)	15,149	2,232	4,361	13,756	283,985	964	6,083	7,072	235,952
九州	(2)	−	549	54	−	6,615	115	1,714	2,416	−
大分県	(3)	**−**	**108**	**26**	**−**	**446**	**16**	**151**	**6**	**−**
以西底びき網	(4)	−	−	−	−	−	−	−	−	−
沖合底びき網1そうびき	(5)	−	−	−	−	−	−	−	−	−
小型底びき網	(6)	−	44	10	−	62	−	0	−	−
船びき網	(7)	−	2	1	−	13	−	−	−	−
遠洋かつお・まぐろまき網	(8)	−	−	−	−	−	−	−	−	−
近海かつお・まぐろまき網	(9)	−	−	−	−	−	−	−	−	−
大中型1そうまき網その他	(10)	−	x	x	−	x	x	x	x	−
中・小型まき網	(11)	−	−	−	−	−	−	−	−	−
かじき等流し網	(12)	−	−	−	−	−	−	−	−	−
その他の刺網	(13)	−	36	4	−	7	0	2	−	−
大型定置網	(14)	−	x	x	−	x	x	x	x	−
小型定置網	(15)	−	1	0	−	0	−	0	−	−
その他の網漁業	(16)	−	−	−	−	−	−	−	−	−
遠洋まぐろはえ縄	(17)	−	x	x	−	x	x	x	x	−
近海まぐろはえ縄	(18)	−	−	−	−	−	−	−	−	−
沿岸まぐろはえ縄	(19)	−	−	−	−	−	−	−	−	−
その他のはえ縄	(20)	−	−	−	−	−	−	−	−	−
遠洋かつお一本釣	(21)	−	−	−	−	−	−	−	−	−
近海かつお一本釣	(22)	−	−	−	−	−	−	−	−	−
沿岸かつお一本釣	(23)	−	−	−	−	−	−	−	−	−
遠洋いか釣	(24)	−	−	−	−	−	−	−	−	−
近海いか釣	(25)	−	−	−	−	−	−	−	−	−
沿岸いか釣	(26)	−	−	−	−	−	−	−	−	−
ひき縄釣	(27)	−	−	−	−	−	−	−	−	−
その他の釣	(28)	−	−	−	−	−	−	−	−	−
採貝・採藻	(29)	−	−	−	−	12	−	0	6	−
その他の漁業	(30)	−	25	11	−	352	16	149	−	−

単位:t

	いか類								海藻類			
その他の貝類	計	するめいか	あかいか	その他のいか類	たこ類	うに類	海産ほ乳類	その他の水産動物類	計	こんぶ類	その他の海藻類	
(73)	(74)	(75)	(76)	(77)	(78)	(79)	(80)	(81)	(82)	(83)	(84)	
33,914	103,414	63,734	4,334	35,346	35,473	7,612	567	10,800	69,969	45,506	24,463	(1)
2,370	11,385	3,269	3	8,112	2,724	x	x	3,053	5,862	−	5,862	(2)
273	**763**	**63**	**−**	**700**	**203**	**49**	**−**	**356**	**2,147**	**−**	**2,147**	(3)
−	−	−	−	−	−	−	−	−	−	−	−	(4)
−	−	−	−	−	−	−	−	−	−	−	−	(5)
62	535	26	−	509	8	−	−	80	−	−	−	(6)
13	16	−	−	16	2	−	−	4	−	−	−	(7)
−	−	−	−	−	−	−	−	−	−	−	−	(8)
−	−	−	−	−	−	−	−	−	−	−	−	(9)
x	x	x	−	x	x	x	−	x	x	−	x	(10)
−	1	0	−	0	−	−	−	−	−	−	−	(11)
−	−	−	−	−	−	−	−	−	−	−	−	(12)
5	39	0	−	39	27	0	−	2	−	−	−	(13)
x	x	x	−	x	x	x	−	x	x	−	x	(14)
0	90	16	−	74	2	−	−	−	−	−	−	(15)
−	−	−	−	−	−	−	−	−	−	−	−	(16)
x	x	x	−	x	x	x	−	x	x	−	x	(17)
−	−	−	−	−	−	−	−	−	−	−	−	(18)
−	−	−	−	−	−	−	−	−	−	−	−	(19)
−	−	−	−	−	−	−	−	−	−	−	−	(20)
−	−	−	−	−	−	−	−	−	−	−	−	(21)
−	−	−	−	−	−	−	−	−	−	−	−	(22)
−	−	−	−	−	−	−	−	−	−	−	−	(23)
−	−	−	−	−	−	−	−	−	−	−	−	(24)
−	−	−	−	−	−	−	−	−	−	−	−	(25)
−	60	21	−	39	−	−	−	−	−	−	−	(26)
−	−	−	−	−	−	−	−	−	−	−	−	(27)
−	−	−	−	−	1	−	−	−	−	−	−	(28)
7	−	−	−	−	−	0	−	−	1,996	−	1,996	(29)
187	17	−	−	17	163	49	−	270	151	−	151	(30)

4 漁業生産(続き)

(1) 海面漁業(続き)

ウ 漁業種類別魚種別漁獲量(属人)(宮崎県)

区分		合計	魚							
			計	まぐろ類						
				小計	くろまぐろ	みなみまぐろ	びんなが	めばち	きはだ	その他のまぐろ類
		(1)	(2)	(3)	(4)	(5)	(6)	(7)	(8)	(9)
平成29年										
全国	(1)	3,258,020	2,690,005	169,149	9,786	4,072	46,220	38,683	69,453	936
九州	(2)	572,307	537,070	39,436	2,310	1,345	16,160	x	x	91
宮崎県	(3)	**96,540**	**96,194**	**18,533**	**236**	**－**	**11,415**	**2,193**	**4,646**	**43**
以西底びき網	(4)	－	－	－	－	－	－	－	－	－
沖合底びき網1そうびき	(5)	－	－	－	－	－	－	－	－	－
小型底びき網	(6)	687	609	－	－	－	－	－	－	－
船びき網	(7)	1,966	1,966	－	－	－	－	－	－	－
遠洋かつお・まぐろまき網	(8)	－	－	－	－	－	－	－	－	－
近海かつお・まぐろまき網	(9)	－	－	－	－	－	－	－	－	－
大中型1そうまき網その他	(10)	x	x	x	x	－	x	x	x	x
中・小型まき網	(11)	37,079	37,077	0	0	－	－	－	－	－
かじき等流し網	(12)	－	－	－	－	－	－	－	－	－
その他の刺網	(13)	521	460	0	0	－	－	－	0	－
大型定置網	(14)	2,699	2,666	2	2	－	0	－	0	－
小型定置網	(15)	1,368	1,335	1	1	－	0	－	0	－
その他の網漁業	(16)	x	x	x	x	－	x	x	x	x
遠洋まぐろはえ縄	(17)	1,012	1,012	366	0	－	10	193	162	－
近海まぐろはえ縄	(18)	9,215	9,215	6,747	107	－	3,709	1,248	1,683	－
沿岸まぐろはえ縄	(19)	2,002	2,002	1,816	21	－	490	44	1,261	－
その他のはえ縄	(20)	303	303	2	0	－	－	－	1	－
遠洋かつお一本釣	(21)	3,204	3,204	1,537	－	－	1,380	108	49	0
近海かつお一本釣	(22)	17,605	17,605	7,458	67	－	5,814	593	942	42
沿岸かつお一本釣	(23)	576	576	77	10	－	0	4	63	－
遠洋いか釣	(24)	－	－	－	－	－	－	－	－	－
近海いか釣	(25)	－	－	－	－	－	－	－	－	－
沿岸いか釣	(26)	30	－	－	－	－	－	－	－	－
ひき縄釣	(27)	820	820	510	26	－	14	2	467	1
その他の釣	(28)	205	205	17	0	－	0	0	16	－
採貝・採藻	(29)	60	－	－	－	－	－	－	－	－
その他の漁業	(30)	54	10	－	－	－	－	－	－	－

単位:t

類												
かじき類					かつお類			さめ類	さけ・ます類			
小 計	まかじき	めかじき	くろかじき類	その他のかじき類	小 計	かつお	そうだかつお類		小 計	さけ類	ます類	
(10)	(11)	(12)	(13)	(14)	(15)	(16)	(17)	(18)	(19)	(20)	(21)	
13,100	1,764	7,815	2,806	714	226,865	218,977	7,888	32,374	71,857	68,605	3,252	(1)
2,904	x	1,143	x	301	26,944	25,359	1,585	4,688	−	−	−	(2)
1,219	**483**	**509**	**182**	**45**	**12,249**	**11,918**	**331**	**1,790**	**−**	**−**	**−**	(3)
−	−	−	−	−	−	−	−	−	−	−	−	(4)
−	−	−	−	−	−	−	−	−	−	−	−	(5)
−	−	−	−	−	0	−	0	2	−	−	−	(6)
−	−	−	−	−	−	−	−	−	−	−	−	(7)
−	−	−	−	−	−	−	−	−	−	−	−	(8)
−	−	−	−	−	−	−	−	−	−	−	−	(9)
x	x	x	x	x	x	x	x	x	−	−	−	(10)
0	0	−	−	0	121	−	121	9	−	−	−	(11)
−	−	−	−	−	−	−	−	−	−	−	−	(12)
−	−	−	−	−	0	0	0	14	−	−	−	(13)
2	0	−	0	1	43	1	42	9	−	−	−	(14)
0	−	0	−	0	14	0	14	5	−	−	−	(15)
x	x	x	x	x	x	x	x	x	−	−	−	(16)
187	19	141	26	0	−	−	−	437	−	−	−	(17)
920	398	361	137	24	18	18	−	1,281	−	−	−	(18)
110	65	7	18	19	4	4	−	2	−	−	−	(19)
0	−	0	−	−	0	0	−	30	−	−	−	(20)
−	−	−	−	−	1,663	1,663	0	−	−	−	−	(21)
−	−	−	−	−	9,732	9,697	35	−	−	−	−	(22)
−	−	−	−	−	465	454	11	−	−	−	−	(23)
−	−	−	−	−	−	−	−	−	−	−	−	(24)
−	−	−	−	−	−	−	−	−	−	−	−	(25)
−	−	−	−	−	−	−	−	−	−	−	−	(26)
1	0	0	0	0	79	79	0	0	−	−	−	(27)
−	−	−	−	−	1	1	0	0	−	−	−	(28)
−	−	−	−	−	−	−	−	−	−	−	−	(29)
−	−	−	−	−	−	−	−	−	−	−	−	(30)

4 漁業生産(続き)

(1) 海面漁業(続き)

ウ 漁業種類別魚種別漁獲量(属人)(宮崎県)(続き)

区分		魚								
				いわし類					あじ	
		このしろ	にしん	小計	まいわし	うるめいわし	かたくちいわし	しらす	小計	まあじ
		(22)	(23)	(24)	(25)	(26)	(27)	(28)	(29)	(30)
平成29年										
全国	(1)	5,434	9,316	768,556	500,015	71,971	145,715	50,855	164,731	145,215
九州	(2)	2,388	−	127,500	27,468	44,904	46,538	8,590	88,947	77,623
宮崎県	(3)	**4**	**−**	**18,982**	**3,225**	**11,227**	**2,565**	**1,965**	**11,923**	**7,593**
以西底びき網	(4)	−	−	−	−	−	−	−	−	−
沖合底びき網1そうびき	(5)	−	−	−	−	−	−	−	−	−
小型底びき網	(6)	0	−	−	−	−	−	−	4	4
船びき網	(7)	−	−	1,965	−	−	−	1,965	−	−
遠洋かつお・まぐろまき網	(8)	−	−	−	−	−	−	−	−	−
近海かつお・まぐろまき網	(9)	−	−	−	−	−	−	−	−	−
大中型1そうまき網その他	(10)	x	−	x	x	x	x	x	x	x
中・小型まき網	(11)	0	−	13,084	2,895	8,034	2,155	−	7,296	4,324
かじき等流し網	(12)	−	−	−	−	−	−	−	−	−
その他の刺網	(13)	1	−	0	−	0	−	−	22	17
大型定置網	(14)	1	−	16	0	15	1	−	308	271
小型定置網	(15)	2	−	129	10	25	95	−	164	156
その他の網漁業	(16)	x	−	x	x	x	x	x	x	x
遠洋まぐろはえ縄	(17)	−	−	−	−	−	−	−	−	−
近海まぐろはえ縄	(18)	−	−	−	−	−	−	−	−	−
沿岸まぐろはえ縄	(19)	−	−	−	−	−	−	−	−	−
その他のはえ縄	(20)	−	−	−	−	−	−	−	0	0
遠洋かつお一本釣	(21)	−	−	−	−	−	−	−	−	−
近海かつお一本釣	(22)	−	−	−	−	−	−	−	0	0
沿岸かつお一本釣	(23)	−	−	−	−	−	−	−	0	−
遠洋いか釣	(24)	−	−	−	−	−	−	−	−	−
近海いか釣	(25)	−	−	−	−	−	−	−	−	−
沿岸いか釣	(26)	−	−	−	−	−	−	−	−	−
ひき縄釣	(27)	−	−	−	−	−	−	−	0	0
その他の釣	(28)	−	−	−	−	−	−	−	35	30
採貝・採藻	(29)	−	−	−	−	−	−	−	−	−
その他の漁業	(30)	−	−	−	−	−	−	−	−	−

単位:t

類				(続き)								
類				ひらめ・かれい類			たら類					
むろあじ類	さば類	さんま	ぶり類	小計	ひらめ	かれい類	小計	まだら	すけとうだら	ほっけ	きちじ	
(31)	(32)	(33)	(34)	(35)	(36)	(37)	(38)	(39)	(40)	(41)	(42)	
19,515	517,602	83,803	117,761	54,385	7,084	47,301	173,539	44,269	129,269	17,777	1,022	(1)
11,325	143,083	2,775	26,327	1,558	782	776	−	−	−	−	−	(2)
4,330	**21,353**	**x**	**1,258**	**58**	**24**	**34**	**−**	**−**	**−**	**−**	**−**	(3)
−	−	−	−	−	−	−	−	−	−	−	−	(4)
−	−	−	−	−	−	−	−	−	−	−	−	(5)
0	0	−	0	36	9	27	−	−	−	−	−	(6)
−	−	−	−	−	−	−	−	−	−	−	−	(7)
−	−	−	−	−	−	−	−	−	−	−	−	(8)
−	−	−	−	−	−	−	−	−	−	−	−	(9)
x	x	x	x	x	x	x	−	−	−	−	−	(10)
2,972	13,123	−	37	0	0	0	−	−	−	−	−	(11)
−	−	−	−	−	−	−	−	−	−	−	−	(12)
4	2	−	2	12	6	6	−	−	−	−	−	(13)
37	178	0	953	2	2	0	−	−	−	−	−	(14)
9	45	0	81	4	4	0	−	−	−	−	−	(15)
x	x	x	x	x	x	x	−	−	−	−	−	(16)
−	−	−	−	−	−	−	−	−	−	−	−	(17)
−	−	−	−	−	−	−	−	−	−	−	−	(18)
−	−	−	−	−	−	−	−	−	−	−	−	(19)
0	0	−	4	1	0	1	−	−	−	−	−	(20)
−	−	−	0	−	−	−	−	−	−	−	−	(21)
0	−	−	0	−	−	−	−	−	−	−	−	(22)
0	−	−	0	−	−	−	−	−	−	−	−	(23)
−	−	−	−	−	−	−	−	−	−	−	−	(24)
−	−	−	−	−	−	−	−	−	−	−	−	(25)
−	−	−	−	−	−	−	−	−	−	−	−	(26)
0	1	−	9	2	2	0	−	−	−	−	−	(27)
5	5	−	12	1	1	0	−	−	−	−	−	(28)
−	−	−	−	−	−	−	−	−	−	−	−	(29)
−	−	−	−	−	−	−	−	−	−	−	−	(30)

4 漁業生産(続き)

(1) 海面漁業(続き)

ウ 漁業種類別魚種別漁獲量(属人)(宮崎県)(続き)

区分		魚類								
		はたはた	にぎす類	あなご類	たちうお	たい類				いさき
						小計	まだい	ちだい・きだい	くろだい・へだい	
		(43)	(44)	(45)	(46)	(47)	(48)	(49)	(50)	(51)
平成29年										
全国	(1)	6,458	2,832	3,422	6,331	24,764	15,343	6,272	3,149	3,796
九州	(2)	−	x	x	2,186	9,708	5,727	3,283	698	2,078
宮崎県	(3)	**−**	**−**	**x**	**238**	**179**	**75**	**59**	**45**	**17**
以西底びき網	(4)	−	−	−	−	−	−	−	−	−
沖合底びき網1そうびき	(5)	−	−	−	−	−	−	−	−	−
小型底びき網	(6)	−	−	0	2	25	12	6	6	0
船びき網	(7)	−	−	−	0	−	−	−	−	−
遠洋かつお・まぐろまき網	(8)	−	−	−	−	−	−	−	−	−
近海かつお・まぐろまき網	(9)	−	−	−	−	−	−	−	−	−
大中型1そうまき網その他	(10)	−	−	x	x	x	x	x	x	x
中・小型まき網	(11)	−	−	−	12	4	4	0	0	0
かじき等流し網	(12)	−	−	−	−	−	−	−	−	−
その他の刺網	(13)	−	−	−	29	24	5	8	11	1
大型定置網	(14)	−	−	0	62	53	27	11	14	2
小型定置網	(15)	−	−	0	85	22	7	3	12	4
その他の網漁業	(16)	−	−	x	x	x	x	x	x	x
遠洋まぐろはえ縄	(17)	−	−	−	−	−	−	−	−	−
近海まぐろはえ縄	(18)	−	−	−	−	−	−	−	−	−
沿岸まぐろはえ縄	(19)	−	−	−	−	−	−	−	−	−
その他のはえ縄	(20)	−	−	−	10	36	13	21	1	1
遠洋かつお一本釣	(21)	−	−	−	−	−	−	−	−	−
近海かつお一本釣	(22)	−	−	−	−	−	−	−	−	−
沿岸かつお一本釣	(23)	−	−	−	−	−	−	−	−	−
遠洋いか釣	(24)	−	−	−	−	−	−	−	−	−
近海いか釣	(25)	−	−	−	−	−	−	−	−	−
沿岸いか釣	(26)	−	−	−	−	−	−	−	−	−
ひき縄釣	(27)	−	−	−	19	0	0	0	0	0
その他の釣	(28)	−	−	−	12	16	7	8	0	9
採貝・採藻	(29)	−	−	−	−	−	−	−	−	−
その他の漁業	(30)	−	−	−	−	−	−	−	−	−

単位:t

（続き）						えび類				かに類		
さわら類	すずき類	いかなご	あまだい類	ふぐ類	その他の魚類	計	いせえび	くるまえび	その他のえび類	計	ずわいがに	
(52)	(53)	(54)	(55)	(56)	(57)	(58)	(59)	(60)	(61)	(62)	(63)	
15,201	6,626	12,180	1,177	4,420	175,527	16,703	1,075	322	15,306	25,738	3,995	(1)
2,620	834	226	384	508	51,303	3,951	175	130	3,646	602	−	(2)
359	23	−	16	48	7,947	107	59	0	48	6	−	(3)
−	−	−	−	−	−	−	−	−	−	−	−	(4)
−	−	−	−	−	−	−	−	−	−	−	−	(5)
0	2	−	2	2	533	47	0	0	46	1	−	(6)
−	−	−	−	−	0	−	−	−	−	−	−	(7)
−	−	−	−	−	−	−	−	−	−	−	−	(8)
−	−	−	−	−	−	−	−	−	−	−	−	(9)
x	x	−	x	x	x	x	x	x	x	x	−	(10)
2	0	−	−	0	3,388	−	−	−	−	−	−	(11)
−	−	−	−	−	−	−	−	−	−	−	−	(12)
58	6	−	−	0	288	59	58	−	1	1	−	(13)
73	1	−	−	4	958	0	0	−	0	0	−	(14)
27	14	−	−	1	736	0	0	−	0	1	−	(15)
x	x	−	x	x	x	x	x	x	x	x	−	(16)
1	−	−	−	−	21	−	−	−	−	−	−	(17)
7	−	−	−	−	242	−	−	−	−	−	−	(18)
4	−	−	−	−	67	−	−	−	−	−	−	(19)
38	0	−	14	40	129	−	−	−	−	−	−	(20)
0	−	−	−	−	4	−	−	−	−	−	−	(21)
0	−	−	−	−	415	−	−	−	−	−	−	(22)
0	−	−	−	−	34	−	−	−	−	−	−	(23)
−	−	−	−	−	−	−	−	−	−	−	−	(24)
−	−	−	−	−	−	−	−	−	−	−	−	(25)
−	−	−	−	−	−	−	−	−	−	−	−	(26)
128	0	−	0	0	71	−	−	−	−	−	−	(27)
13	1	−	0	1	81	−	−	−	−	−	−	(28)
−	−	−	−	−	−	−	−	−	−	−	−	(29)
−	0	−	−	−	10	0	0	−	0	4	−	(30)

4 漁業生産(続き)

(1) 海面漁業(続き)

ウ 漁業種類別魚種別漁獲量(属人)(宮崎県)(続き)

区分		かに類(続き)			おきあみ類	貝類				
		べにずわいがに	がざみ類	その他のかに類		計	あわび類	さざえ	あさり類	ほたてがい
		(64)	(65)	(66)	(67)	(68)	(69)	(70)	(71)	(72)
平成29年										
全国	(1)	15,149	2,232	4,361	13,756	283,985	964	6,083	7,072	235,952
九州	(2)	−	549	54	−	6,615	115	1,714	2,416	−
宮崎県	(3)	**−**	**2**	**4**	**−**	**61**	**1**	**7**	**−**	**−**
以西底びき網	(4)	−	−	−	−	−	−	−	−	−
沖合底びき網1そうびき	(5)	−	−	−	−	−	−	−	−	−
小型底びき網	(6)	−	1	1	−	5	−	−	−	−
船びき網	(7)	−	−	−	−	−	−	−	−	−
遠洋かつお・まぐろまき網	(8)	−	−	−	−	−	−	−	−	−
近海かつお・まぐろまき網	(9)	−	−	−	−	−	−	−	−	−
大中型1そうまき網その他	(10)	−	x	x	−	x	x	x	−	−
中・小型まき網	(11)	−	−	−	−	−	−	−	−	−
かじき等流し網	(12)	−	−	−	−	−	−	−	−	−
その他の刺網	(13)	−	0	0	−	0	−	0	−	−
大型定置網	(14)	−	0	−	−	−	−	−	−	−
小型定置網	(15)	−	0	0	−	0	−	−	−	−
その他の網漁業	(16)	−	x	x	−	x	x	x	−	−
遠洋まぐろはえ縄	(17)	−	−	−	−	−	−	−	−	−
近海まぐろはえ縄	(18)	−	−	−	−	−	−	−	−	−
沿岸まぐろはえ縄	(19)	−	−	−	−	−	−	−	−	−
その他のはえ縄	(20)	−	−	−	−	−	−	−	−	−
遠洋かつお一本釣	(21)	−	−	−	−	−	−	−	−	−
近海かつお一本釣	(22)	−	−	−	−	−	−	−	−	−
沿岸かつお一本釣	(23)	−	−	−	−	−	−	−	−	−
遠洋いか釣	(24)	−	−	−	−	−	−	−	−	−
近海いか釣	(25)	−	−	−	−	−	−	−	−	−
沿岸いか釣	(26)	−	−	−	−	−	−	−	−	−
ひき縄釣	(27)	−	−	−	−	−	−	−	−	−
その他の釣	(28)	−	−	−	−	−	−	−	−	−
採貝・採藻	(29)	−	−	−	−	54	1	7	−	−
その他の漁業	(30)	−	1	3	−	2	0	0	−	−

単位:t

	いか類								海藻類			
その他の貝類	計	するめいか	あかいか	その他のいか類	たこ類	うに類	海産ほ乳類	その他の水産動物類	計	こんぶ類	その他の海藻類	
(73)	(74)	(75)	(76)	(77)	(78)	(79)	(80)	(81)	(82)	(83)	(84)	
33,914	103,414	63,734	4,334	35,346	35,473	7,612	567	10,800	69,969	45,506	24,463	(1)
2,370	11,385	3,269	3	8,112	2,724	x	x	3,053	5,862	−	5,862	(2)
53	124	25	−	99	11	x	x	1	6	−	6	(3)
−	−	−	−	−	−	−	−	−	−	−	−	(4)
−	−	−	−	−	−	−	−	−	−	−	−	(5)
5	25	0	−	25	0	−	−	0	−	−	−	(6)
−	−	−	−	−	−	−	−	−	−	−	−	(7)
−	−	−	−	−	−	−	−	−	−	−	−	(8)
−	−	−	−	−	−	−	−	−	−	−	−	(9)
x	x	x	−	x	x	x	x	x	x	−	x	(10)
−	1	1	−	0	−	−	−	−	−	−	−	(11)
−	−	−	−	−	−	−	−	−	−	−	−	(12)
0	1	0	−	1	0	−	−	0	−	−	−	(13)
−	31	19	−	12	0	−	2	−	−	−	−	(14)
0	32	0	−	31	0	−	−	−	−	−	−	(15)
x	x	x	−	x	x	x	x	x	x	−	x	(16)
−	−	−	−	−	−	−	−	−	−	−	−	(17)
−	−	−	−	−	−	−	−	−	−	−	−	(18)
−	−	−	−	−	−	−	−	−	−	−	−	(19)
−	−	−	−	−	−	−	−	−	−	−	−	(20)
−	−	−	−	−	−	−	−	−	−	−	−	(21)
−	−	−	−	−	−	−	−	−	−	−	−	(22)
−	−	−	−	−	−	−	−	−	−	−	−	(23)
−	−	−	−	−	−	−	−	−	−	−	−	(24)
−	−	−	−	−	−	−	−	−	−	−	−	(25)
−	30	0	−	30	−	−	−	−	−	−	−	(26)
−	−	−	−	−	−	−	−	−	−	−	−	(27)
−	−	−	−	−	−	−	−	−	−	−	−	(28)
46	−	−	−	−	−	−	−	−	6	−	6	(29)
2	−	−	−	−	10	27	−	1	−	−	−	(30)

4 漁業生産(続き)

(1) 海面漁業(続き)

ウ 漁業種類別魚種別漁獲量(属人)(鹿児島県)

区分		合計	魚							
			計	まぐろ類						
				小計	くろまぐろ	みなみまぐろ	びんなが	めばち	きはだ	その他のまぐろ類
		(1)	(2)	(3)	(4)	(5)	(6)	(7)	(8)	(9)
平成29年										
全国	(1)	3,258,020	2,690,005	169,149	9,786	4,072	46,220	38,683	69,453	936
九州	(2)	572,307	537,070	39,436	2,310	1,345	16,160	x	x	91
鹿児島県	(3)	**75,227**	**73,343**	**13,166**	**227**	**1,345**	**2,694**	**4,989**	**3,898**	**13**
以西底びき網	(4)	−	−	−	−	−	−	−	−	−
沖合底びき網1そうびき	(5)	−	−	−	−	−	−	−	−	−
小型底びき網	(6)	431	122	−	−	−	−	−	−	−
船びき網	(7)	5,308	5,271	−	−	−	−	−	−	−
遠洋かつお・まぐろまき網	(8)	−	−	−	−	−	−	−	−	−
近海かつお・まぐろまき網	(9)	−	−	−	−	−	−	−	−	−
大中型1そうまき網その他	(10)	−	−	−	−	−	−	−	−	−
中・小型まき網	(11)	31,887	31,663	0	0	−	−	−	0	−
かじき等流し網	(12)	−	−	−	−	−	−	−	−	−
その他の刺網	(13)	1,664	1,562	0	0	−	−	−	0	0
大型定置網	(14)	4,034	3,989	33	24	−	−	−	3	6
小型定置網	(15)	1,959	1,916	16	4	−	−	−	6	6
その他の網漁業	(16)	4,175	4,160	0	0	−	−	−	0	−
遠洋まぐろはえ縄	(17)	15,164	15,164	10,699	145	1,345	1,313	4,638	3,258	−
近海まぐろはえ縄	(18)	x	x	x	x	x	x	x	x	x
沿岸まぐろはえ縄	(19)	x	x	x	x	x	x	x	x	x
その他のはえ縄	(20)	294	294	23	0	−	10	5	7	−
遠洋かつお一本釣	(21)	x	x	x	x	x	x	x	x	x
近海かつお一本釣	(22)	−	−	−	−	−	−	−	−	−
沿岸かつお一本釣	(23)	824	824	432	1	−	−	139	293	−
遠洋いか釣	(24)	−	−	−	−	−	−	−	−	−
近海いか釣	(25)	−	−	−	−	−	−	−	−	−
沿岸いか釣	(26)	320	−	−	−	−	−	−	−	−
ひき縄釣	(27)	404	404	238	37	−	4	8	188	1
その他の釣	(28)	1,974	1,968	36	10	−	0	1	24	0
採貝・採藻	(29)	275	−	−	−	−	−	−	−	−
その他の漁業	(30)	678	174	−	−	−	−	−	−	−

単位:t

類												
かじき類					かつお類			さめ類	さけ・ます類			
小 計	まかじき	めかじき	くろかじき類	その他のかじき類	小 計	かつお	そうだかつお類		小 計	さけ類	ます類	
(10)	(11)	(12)	(13)	(14)	(15)	(16)	(17)	(18)	(19)	(20)	(21)	
13,100	1,764	7,815	2,806	714	226,865	218,977	7,888	32,374	71,857	68,605	3,252	(1)
2,904	x	1,143	x	301	26,944	25,359	1,585	4,688	−	−	−	(2)
1,307	**91**	**568**	**430**	**218**	**4,954**	**4,602**	**351**	**2,745**	**−**	**−**	**−**	(3)
−	−	−	−	−	−	−	−	−	−	−	−	(4)
−	−	−	−	−	−	−	−	−	−	−	−	(5)
−	−	−	−	−	−	−	−	2	−	−	−	(6)
0	−	−	−	0	0	−	0	4	−	−	−	(7)
−	−	−	−	−	−	−	−	−	−	−	−	(8)
−	−	−	−	−	−	−	−	−	−	−	−	(9)
−	−	−	−	−	−	−	−	−	−	−	−	(10)
1	−	−	−	1	119	34	85	0	−	−	−	(11)
−	−	−	−	−	−	−	−	−	−	−	−	(12)
86	−	−	0	85	0	0	0	6	−	−	−	(13)
21	0	−	1	20	237	47	190	12	−	−	−	(14)
8	0	−	0	8	70	1	70	12	−	−	−	(15)
−	−	−	−	−	12	6	6	−	−	−	−	(16)
1,137	80	547	411	99	6	6	−	2,695	−	−	−	(17)
x	x	x	x	x	x	x	x	x	−	−	−	(18)
x	x	x	x	x	x	x	x	x	−	−	−	(19)
2	0	0	1	0	0	0	−	0	−	−	−	(20)
x	x	x	x	x	x	x	x	x	−	−	−	(21)
−	−	−	−	−	−	−	−	−	−	−	−	(22)
−	−	−	−	−	382	382	0	−	−	−	−	(23)
−	−	−	−	−	−	−	−	−	−	−	−	(24)
−	−	−	−	−	−	−	−	−	−	−	−	(25)
−	−	−	−	−	−	−	−	−	−	−	−	(26)
10	4	3	2	1	20	19	0	0	−	−	−	(27)
4	1	0	0	3	4	4	0	12	−	−	−	(28)
−	−	−	−	−	−	−	−	−	−	−	−	(29)
0	−	−	−	0	−	−	−	0	−	−	−	(30)

4 漁業生産(続き)

(1) 海面漁業(続き)

ウ 漁業種類別魚種別漁獲量(属人)(鹿児島県)(続き)

区分		魚								
				いわし類					あじ	
		このしろ	にしん	小計	まいわし	うるめいわし	かたくちいわし	しらす	小計	まあじ
		(22)	(23)	(24)	(25)	(26)	(27)	(28)	(29)	(30)
平成29年										
全国	(1)	5,434	9,316	768,556	500,015	71,971	145,715	50,855	164,731	145,215
九州	(2)	2,388	−	127,500	27,468	44,904	46,538	8,590	88,947	77,623
鹿児島県	(3)	**698**	**−**	**16,525**	**1,215**	**5,798**	**5,913**	**3,599**	**5,892**	**3,616**
以西底びき網	(4)	−	−	−	−	−	−	−	−	−
沖合底びき網1そうびき	(5)	−	−	−	−	−	−	−	−	−
小型底びき網	(6)	0	−	−	−	−	−	−	3	3
船びき網	(7)	0	−	3,605	0	1	5	3,599	9	7
遠洋かつお・まぐろまき網	(8)	−	−	−	−	−	−	−	−	−
近海かつお・まぐろまき網	(9)	−	−	−	−	−	−	−	−	−
大中型1そうまき網その他	(10)	−	−	−	−	−	−	−	−	−
中・小型まき網	(11)	685	−	9,677	1,070	3,637	4,970	−	4,867	2,797
かじき等流し網	(12)	−	−	−	−	−	−	−	−	−
その他の刺網	(13)	1	−	0	0	0	−	−	37	26
大型定置網	(14)	4	−	163	8	132	23	−	513	504
小型定置網	(15)	7	−	57	1	23	33	−	145	119
その他の網漁業	(16)	0	−	3,017	135	2,002	879	−	160	11
遠洋まぐろはえ縄	(17)	−	−	−	−	−	−	−	−	−
近海まぐろはえ縄	(18)	x	−	x	x	x	x	x	x	x
沿岸まぐろはえ縄	(19)	x	−	x	x	x	x	x	x	x
その他のはえ縄	(20)	−	−	−	−	−	−	−	2	2
遠洋かつお一本釣	(21)	x	−	x	x	x	x	x	x	x
近海かつお一本釣	(22)	−	−	−	−	−	−	−	−	−
沿岸かつお一本釣	(23)	−	−	−	−	−	−	−	0	−
遠洋いか釣	(24)	−	−	−	−	−	−	−	−	−
近海いか釣	(25)	−	−	−	−	−	−	−	−	−
沿岸いか釣	(26)	−	−	−	−	−	−	−	−	−
ひき縄釣	(27)	−	−	−	−	−	−	−	0	0
その他の釣	(28)	0	−	0	0	0	−	−	150	142
採貝・採藻	(29)	−	−	−	−	−	−	−	−	−
その他の漁業	(30)	0	−	6	0	2	3	−	5	5

単位:t

類				（続き）								
類				ひらめ・かれい類			たら類					
むろあじ類	さば類	さんま	ぶり類	小計	ひらめ	かれい類	小計	まだら	すけとうだら	ほっけ	きちじ	
(31)	(32)	(33)	(34)	(35)	(36)	(37)	(38)	(39)	(40)	(41)	(42)	
19,515	517,602	83,803	117,761	54,385	7,084	47,301	173,539	44,269	129,269	17,777	1,022	(1)
11,325	143,083	2,775	26,327	1,558	782	776	－	－	－	－	－	(2)
2,277	**15,366**	**0**	**2,154**	**65**	**52**	**13**	**－**	**－**	**－**	**－**	**－**	(3)
－	－	－	－	－	－	－	－	－	－	－	－	(4)
－	－	－	－	－	－	－	－	－	－	－	－	(5)
0	0	－	0	6	2	5	－	－	－	－	－	(6)
1	0	－	116	1	0	1	－	－	－	－	－	(7)
－	－	－	－	－	－	－	－	－	－	－	－	(8)
－	－	－	－	－	－	－	－	－	－	－	－	(9)
－	－	－	－	－	－	－	－	－	－	－	－	(10)
2,069	13,700	－	271	0	0	－	－	－	－	－	－	(11)
－	－	－	－	－	－	－	－	－	－	－	－	(12)
11	10	－	85	37	32	5	－	－	－	－	－	(13)
10	652	0	781	4	4	0	－	－	－	－	－	(14)
26	149	0	425	6	5	0	－	－	－	－	－	(15)
149	711	－	87	0	0	－	－	－	－	－	－	(16)
－	－	－	－	－	－	－	－	－	－	－	－	(17)
x	x	x	x	x	x	x	－	－	－	－	－	(18)
x	x	x	x	x	x	x	－	－	－	－	－	(19)
－	1	－	15	0	0	0	－	－	－	－	－	(20)
x	x	x	x	x	x	x	－	－	－	－	－	(21)
－	－	－	－	－	－	－	－	－	－	－	－	(22)
0	－	－	2	－	－	－	－	－	－	－	－	(23)
－	－	－	－	－	－	－	－	－	－	－	－	(24)
－	－	－	－	－	－	－	－	－	－	－	－	(25)
－	－	－	－	－	－	－	－	－	－	－	－	(26)
0	5	－	12	0	0	－	－	－	－	－	－	(27)
9	140	－	357	9	8	1	－	－	－	－	－	(28)
－	－	－	－	－	－	－	－	－	－	－	－	(29)
0	0	－	4	0	0	0	－	－	－	－	－	(30)

4 漁業生産(続き)

(1) 海面漁業(続き)

ウ 漁業種類別魚種別漁獲量(属人)(鹿児島県)(続き)

区分		魚類								
		はたはた	にぎす類	あなご類	たちうお	たい類				いさき
						小計	まだい	ちだい・きだい	くろだい・へだい	
		(43)	(44)	(45)	(46)	(47)	(48)	(49)	(50)	(51)
平成29年										
全国	(1)	6,458	2,832	3,422	6,331	24,764	15,343	6,272	3,149	3,796
九州	(2)	−	x	x	2,186	9,708	5,727	3,283	698	2,078
鹿児島県	(3)	**−**	**3**	**1**	**337**	**1,036**	**649**	**196**	**190**	**111**
以西底びき網	(4)	−	−	−	−	−	−	−	−	−
沖合底びき網1そうびき	(5)	−	−	−	−	−	−	−	−	−
小型底びき網	(6)	−	3	0	7	16	4	11	1	0
船びき網	(7)	−	−	−	2	417	280	104	32	6
遠洋かつお・まぐろまき網	(8)	−	−	−	−	−	−	−	−	−
近海かつお・まぐろまき網	(9)	−	−	−	−	−	−	−	−	−
大中型1そうまき網その他	(10)	−	−	−	−	−	−	−	−	−
中・小型まき網	(11)	−	−	−	85	54	51	2	0	0
かじき等流し網	(12)	−	−	−	−	−	−	−	−	−
その他の刺網	(13)	−	−	0	6	110	48	21	41	11
大型定置網	(14)	−	−	−	87	126	60	15	51	27
小型定置網	(15)	−	0	0	16	72	30	3	39	26
その他の網漁業	(16)	−	−	−	1	0	0	−	0	0
遠洋まぐろはえ縄	(17)	−	−	−	−	−	−	−	−	−
近海まぐろはえ縄	(18)	−	x	x	x	x	x	x	x	x
沿岸まぐろはえ縄	(19)	−	x	x	x	x	x	x	x	x
その他のはえ縄	(20)	−	−	0	103	21	13	7	1	1
遠洋かつお一本釣	(21)	−	x	x	x	x	x	x	x	x
近海かつお一本釣	(22)	−	−	−	−	−	−	−	−	−
沿岸かつお一本釣	(23)	−	−	−	−	−	−	−	−	−
遠洋いか釣	(24)	−	−	−	−	−	−	−	−	−
近海いか釣	(25)	−	−	−	−	−	−	−	−	−
沿岸いか釣	(26)	−	−	−	−	−	−	−	−	−
ひき縄釣	(27)	−	−	−	−	5	5	0	−	2
その他の釣	(28)	−	−	0	29	211	156	32	24	38
採貝・採藻	(29)	−	−	−	−	−	−	−	−	−
その他の漁業	(30)	−	−	0	0	3	2	1	1	0

単位:t

（続き）						えび類				かに類		
さわら類	すずき類	いかなご	あまだい類	ふぐ類	その他の魚類	計	いせえび	くるまえび	その他のえび類	計	ずわいがに	
(52)	(53)	(54)	(55)	(56)	(57)	(58)	(59)	(60)	(61)	(62)	(63)	
15,201	6,626	12,180	1,177	4,420	175,527	16,703	1,075	322	15,306	25,738	3,995	(1)
2,620	834	226	384	508	51,303	3,951	175	130	3,646	602	−	(2)
251	**62**	**−**	**8**	**74**	**8,587**	**353**	**52**	**2**	**300**	**12**	**−**	(3)
−	−	−	−	−	−	−	−	−	−	−	−	(4)
−	−	−	−	−	−	−	−	−	−	−	−	(5)
0	0	−	0	0	84	285	0	0	285	0	−	(6)
0	4	−	0	1	1,105	2	−	−	2	0	−	(7)
−	−	−	−	−	−	−	−	−	−	−	−	(8)
−	−	−	−	−	−	−	−	−	−	−	−	(9)
−	−	−	−	−	−	−	−	−	−	−	−	(10)
17	5	−	−	28	2,153	1	−	0	1	−	−	(11)
−	−	−	−	−	−	−	−	−	−	−	−	(12)
25	19	−	0	1	1,126	51	41	0	10	5	−	(13)
62	3	−	0	4	1,259	0	0	0	0	0	−	(14)
84	24	−	0	2	795	1	0	0	0	0	−	(15)
0	0	−	−	0	171	−	−	−	−	0	−	(16)
−	−	−	−	−	627	−	−	−	−	−	−	(17)
x	x	−	x	x	x	x	x	x	x	x	−	(18)
x	x	−	x	x	x	x	x	x	x	x	−	(19)
0	2	−	5	0	119	−	−	−	−	−	−	(20)
x	x	−	x	x	x	x	x	x	x	x	−	(21)
−	−	−	−	−	−	−	−	−	−	−	−	(22)
−	−	−	−	−	8	−	−	−	−	−	−	(23)
−	−	−	−	−	−	−	−	−	−	−	−	(24)
−	−	−	−	−	−	−	−	−	−	−	−	(25)
−	−	−	−	−	−	−	−	−	−	−	−	(26)
46	0	−	0	0	66	−	−	−	−	−	−	(27)
15	5	−	2	9	948	−	−	−	−	−	−	(28)
−	−	−	−	−	−	−	−	−	−	−	−	(29)
0	0	−	0	28	126	13	10	1	2	7	−	(30)

4 漁業生産(続き)

(1) 海面漁業(続き)

ウ 漁業種類別魚種別漁獲量(属人)(鹿児島県)(続き)

区分		かに類(続き)			おきあみ類	貝類				
		べにずわいがに	がざみ類	その他のかに類		計	あわび類	さざえ	あさり類	ほたてがい
		(64)	(65)	(66)	(67)	(68)	(69)	(70)	(71)	(72)
平成29年										
全国	(1)	15,149	2,232	4,361	13,756	283,985	964	6,083	7,072	235,952
九州	(2)	−	549	54	−	6,615	115	1,714	2,416	−
鹿児島県	(3)	**−**	**5**	**7**	**−**	**110**	**1**	**1**	**0**	**−**
以西底びき網	(4)	−	−	−	−	−	−	−	−	−
沖合底びき網1そうびき	(5)	−	−	−	−	−	−	−	−	−
小型底びき網	(6)	−	0	0	−	20	−	−	−	−
船びき網	(7)	−	0	0	−	−	−	−	−	−
遠洋かつお・まぐろまき網	(8)	−	−	−	−	−	−	−	−	−
近海かつお・まぐろまき網	(9)	−	−	−	−	−	−	−	−	−
大中型1そうまき網その他	(10)	−	−	−	−	−	−	−	−	−
中・小型まき網	(11)	−	−	−	−	−	−	−	−	−
かじき等流し網	(12)	−	−	−	−	−	−	−	−	−
その他の刺網	(13)	−	4	1	−	1	0	0	−	−
大型定置網	(14)	−	0	−	−	−	−	−	−	−
小型定置網	(15)	−	0	0	−	−	−	−	−	−
その他の網漁業	(16)	−	−	0	−	−	−	−	−	−
遠洋まぐろはえ縄	(17)	−	−	−	−	−	−	−	−	−
近海まぐろはえ縄	(18)	−	x	x	−	x	x	x	x	−
沿岸まぐろはえ縄	(19)	−	x	x	−	x	x	x	x	−
その他のはえ縄	(20)	−	−	−	−	−	−	−	−	−
遠洋かつお一本釣	(21)	−	x	x	−	x	x	x	x	−
近海かつお一本釣	(22)	−	−	−	−	−	−	−	−	−
沿岸かつお一本釣	(23)	−	−	−	−	−	−	−	−	−
遠洋いか釣	(24)	−	−	−	−	−	−	−	−	−
近海いか釣	(25)	−	−	−	−	−	−	−	−	−
沿岸いか釣	(26)	−	−	−	−	−	−	−	−	−
ひき縄釣	(27)	−	−	−	−	−	−	−	−	−
その他の釣	(28)	−	−	−	−	−	−	−	−	−
採貝・採藻	(29)	−	−	−	−	64	1	1	0	−
その他の漁業	(30)	−	1	6	−	25	0	0	−	−

単位:t

	いか類								海藻類			
その他の貝類	計	するめいか	あかいか	その他のいか類	たこ類	うに類	海産ほ乳類	その他の水産動物類	計	こんぶ類	その他の海藻類	
(73)	(74)	(75)	(76)	(77)	(78)	(79)	(80)	(81)	(82)	(83)	(84)	
33,914	103,414	63,734	4,334	35,346	35,473	7,612	567	10,800	69,969	45,506	24,463	(1)
2,370	11,385	3,269	3	8,112	2,724	x	x	3,053	5,862	−	5,862	(2)
107	**750**	**19**	**3**	**729**	**127**	**190**	**2**	**33**	**306**	**−**	**306**	(3)
−	−	−	−	−	−	−	−	−	−	−	−	(4)
−	−	−	−	−	−	−	−	−	−	−	−	(5)
20	3	0	−	3	0	−	−	−	−	−	−	(6)
−	35	−	−	35	0	−	−	0	−	−	−	(7)
−	−	−	−	−	−	−	−	−	−	−	−	(8)
−	−	−	−	−	−	−	−	−	−	−	−	(9)
−	−	−	−	−	−	−	−	−	−	−	−	(10)
−	223	16	−	207	0	−	−	−	−	−	−	(11)
−	−	−	−	−	−	−	−	−	−	−	−	(12)
1	41	−	−	41	4	0	−	0	0	−	0	(13)
−	44	0	−	44	0	−	1	−	−	−	−	(14)
−	40	0	−	40	1	−	1	0	−	−	−	(15)
−	15	2	−	13	0	−	−	−	−	−	−	(16)
−	−	−	−	−	−	−	−	−	−	−	−	(17)
x	x	x	x	x	x	x	x	x	x	−	x	(18)
x	x	x	x	x	x	x	x	x	x	−	x	(19)
−	−	−	−	−	0	−	−	−	−	−	−	(20)
x	x	x	x	x	x	x	x	x	x	−	x	(21)
−	−	−	−	−	−	−	−	−	−	−	−	(22)
−	−	−	−	−	−	−	−	−	−	−	−	(23)
−	−	−	−	−	−	−	−	−	−	−	−	(24)
−	−	−	−	−	−	−	−	−	−	−	−	(25)
−	320	0	3	317	−	−	−	−	−	−	−	(26)
−	−	−	−	−	−	−	−	−	−	−	−	(27)
−	0	−	−	0	6	−	−	−	−	−	−	(28)
61	−	−	−	−	−	−	−	0	212	−	212	(29)
25	26	0	−	26	117	190	−	32	95	−	95	(30)

4 漁業生産(続き)

(2) 海面養殖業

ア 養殖魚種別収獲量(属人)

区分		合計	魚							
			計	ぎんざけ	ぶり類				まあじ	しまあじ
					小計	ぶり	かんぱち	その他のぶり類		
		(1)	(2)	(3)	(4)	(5)	(6)	(7)	(8)	(9)
平成29年										
全国	(1)	986,056	247,633	15,648	138,999	98,266	35,646	5,086	810	4,435
九州	(2)	**292,718**	**126,763**	**x**	**x**	**64,500**	**x**	**4,341**	**187**	**1,385**
太平洋南区	(3)	113,732	x	84	61,320	x	13,199	x	x	x
東シナ海区	(4)	276,589	92,191	x	62,226	x	x	3,088	100	690
瀬戸内海区	(5)	246,324	16,209	x	x	10,236	x	x	x	x
福岡	(6)	49,739	x	−	−	−	−	−	x	−
佐賀	(7)	68,579	x	−	731	721	x	x	16	x
長崎	(8)	23,104	20,018	−	8,354	6,580	279	1,496	14	108
熊本	(9)	62,133	18,274	x	6,459	5,420	x	x	66	582
大分	(10)	22,867	22,291	−	19,489	15,759	2,451	1,279	−	560
宮崎	(11)	13,325	x	−	x	9,464	2,453	x	87	134
鹿児島	(12)	52,971	51,631	−	46,593	26,557	18,644	1,393	x	x

ア 養殖魚種別収獲量(属人)(続き)

区分		ほや類	その他の水産動物類	海藻						
				計	こんぶ類	わかめ類	のり			
							小計	板のり		
								くろのり	まぜのり	あおのり
		(20)	(21)	(22)	(23)	(24)	(25)	(26)	(27)	(28)
平成29年										
全国	(1)	19,639	137	407,835	32,463	51,114	304,308	292,755	460	469
九州	(2)	**−**	**x**	**x**	**26**	**1,923**	**x**	**157,479**	**−**	**−**
太平洋南区	(3)	−	x	92	−	x	x	−	−	−
東シナ海区	(4)	−	36	180,761	26	2,080	158,746	157,174	−	−
瀬戸内海区	(5)	−	x	101,095	x	7,895	x	x	−	−
福岡	(6)	−	−	47,796	−	x	47,533	47,461	−	−
佐賀	(7)	−	4	67,009	1	43	66,964	66,931	−	−
長崎	(8)	−	−	1,597	22	953	542	509	−	−
熊本	(9)	−	0	43,491	3	621	42,867	42,113	−	−
大分	(10)	−	−	x	−	26	x	274	−	−
宮崎	(11)	−	−	−	−	−	−	−	−	−
鹿児島	(12)	−	x	987	−	x	792	192	−	−

単位:t

類					貝類				くるまえび	
まだい	ひらめ	ふぐ類	くろまぐろ	その他の魚類	計	ほたてがい	かき類(殻付き)	その他の貝類		
(10)	(11)	(12)	(13)	(14)	(15)	(16)	(17)	(18)	(19)	
62,850	2,250	3,924	15,858	2,859	309,437	135,090	173,900	447	1,354	(1)
x	x	3,163	x	x	3,995	−	x	x	723	(2)
41,366	873	438	3,958	x	383	−	293	90	20	(3)
14,442	811	x	x	294	2,417	−	2,252	165	1,177	(4)
2,303	103	421	−	454	128,866	−	128,846	20	x	(5)
x	−	−	−	x	1,935	−	1,935	−	−	(6)
295	−	208	−	7	285	−	279	6	x	(7)
2,566	147	2,111	6,558	161	1,405	−	1,324	81	76	(8)
10,186	x	482	x	44	127	−	69	58	241	(9)
371	542	254	871	203	203	−	145	58	x	(10)
955	70	x	−	69	22	−	22	0	x	(11)
1,371	598	x	2,997	15	17	−	x	x	306	(12)

単位:真珠はkg、それ以外はt

類				真珠						
類		もずく類	その他の海藻類	計	真円真珠				半円真珠	
ばらのり	生のり類				大玉	中玉	小玉	厘玉		
(29)	(30)	(31)	(32)	(33)	(34)	(35)	(36)	(37)	(38)	
9,107	1,517	19,392	557	20,124	9,904	9,182	655	x	x	(1)
1,104	x	154	104	8,211	x	x	181	x	x	(2)
x	x	−	x	x	5,434	x	13	−	−	(3)
1,105	466	19,392	516	7,963	x	x	x	x	x	(4)
x	140	−	−	x	4	x	−	−	−	(5)
−	73	x	−	x	x	x	x	−	−	(6)
29	4	−	−	180	99	81	−	−	−	(7)
23	9	−	81	6,894	2,565	4,221	x	x	−	(8)
460	294	−	−	645	229	350	65	−	−	(9)
−	x	−	−	268	15	244	9	−	−	(10)
−	−	−	−	−	−	−	−	−	−	(11)
592	9	x	24	x	82	−	−	−	x	(12)

4 漁業生産(続き)

(2) 海面養殖業(続き)

イ のり類収獲量(製品形態別収獲量)(暦年)

単位 生換算重量、ばらのり、その他のり:t
板のり:千枚

区分	生換算重量(1～12月)	のり類養殖(暦年1～12月) 製品形態別収獲量					
		板のり				ばらのり(干重量)	その他のり
		計	くろのり	まぜのり	あおのり		
	(1)	(2)	(3)	(4)	(5)	(6)	(7)
平成29年							
全国	304,308	7,845,680	7,821,993	11,748	11,938	870	1,517
九州	**x**	**4,359,628**	**4,359,628**	**－**	**－**	**162**	**x**
太平洋南区	x	－	－	－	－	x	x
東シナ海区	158,746	4,351,380	4,351,380	－	－	162	466
瀬戸内海区	x	x	x	－	－	x	140
福岡	47,533	1,423,840	1,423,840	－	－	－	73
佐賀	66,964	1,784,825	1,784,825	－	－	3	4
長崎	542	14,263	14,263	－	－	3	9
熊本	42,867	1,123,015	1,123,015	－	－	58	294
大分	x	7,296	7,296	－	－	－	x
宮崎	－	－	－	－	－	－	－
鹿児島	792	6,389	6,389	－	－	99	9

4 漁業生産(続き)

(3) 内水面漁業

魚種別漁獲量

単位:t

区分	計	魚類 小計	その他のさけ・ます類	わかさぎ	あゆ	こい	ふな	うぐい・おいかわ	うなぎ
	(1)	(2)	(3)	(4)	(5)	(6)	(7)	(8)	(9)
平成29年									
全国	25,215	12,073	269	943	2,168	213	512	347	71
九州	**x**	**x**	**x**	**x**	**x**	**x**	**x**	**x**	**x**
福岡	92	50	0	4	2	5	10	6	4
佐賀	6	5	−	−	−	1	1	0	0
長崎	−	−	−	−	−	−	−	−	−
熊本	57	52	1	0	35	−	−	14	2
大分	73	63	2	7	28	4	4	4	5
宮崎	42	38	1	−	14	3	1	2	3
鹿児島	x	x	x	x	x	x	x	x	x

(3) 内水面漁業(続き)

魚種別漁獲量(続き)

単位:t

区分	魚類(続き) その他の魚類	貝類	その他の水産動植物類
	(10)	(11)	(12)
平成29年			
全国	895	12,616	525
九州	**x**	**x**	**x**
福岡	17	35	8
佐賀	3	1	0
長崎	−	−	−
熊本	−	1	4
大分	6	0	9
宮崎	13	0	3
鹿児島	x	x	x

(4) 内水面養殖業

魚種別収獲量

単位:t

区分	計	にじます	その他のます類	あゆ	こい	うなぎ
	(1)	(2)	(3)	(4)	(5)	(6)
平成29年						
全国	36,839	4,731	2,908	5,053	3,015	20,979
九州	**13,519**	**160**	**209**	**458**	**643**	**12,048**
福岡	305	−	3	x	x	41
佐賀	6	x	x	−	−	x
長崎	5	−	x	−	−	x
熊本	406	x	82	123	x	147
大分	231	x	60	122	x	32
宮崎	3,914	28	58	206	360	3,262
鹿児島	8,653	80	x	x	x	8,562

注:1 該当する魚種を計上したので計と内訳は一致しません。
2 単位未満を四捨五入したため、計と内訳とは一致しない場合があります。

5 海面漁業・養殖業産出額

単位:100万円

区分	全国	福岡	佐賀	長崎	熊本	大分	宮崎	鹿児島
	(1)	(2)	(3)	(4)	(5)	(6)	(7)	(8)
平成28年								
海面漁業・養殖業産出額	**1,450,589**	**30,190**	**33,495**	**96,896**	**41,772**	**37,038**	**33,955**	**74,547**
海面漁業計	**961,852**	**12,101**	**5,393**	**64,441**	**6,168**	**13,518**	**25,613**	**21,459**
魚類計	662,550	7,993	1,320	53,528	4,178	9,917	25,066	19,725
くろまぐろ	17,088	55	3	2,519	15	33	439	56
みなみまぐろ	8,151	−	−	−	−	−	−	2,877
びんなが	16,653	1	−	19	11	952	3,471	1,131
めばち	41,017	x	0	192	20	408	3,200	2,818
きはだ	33,280	x	−	1,202	13	299	4,226	1,009
その他のまぐろ類	491	1	0	16	−	−	21	6
まかじき	1,308	x	−	76	x	x	370	56
めかじき	7,299	x	−	5	x	64	606	431
くろかじき類	1,354	x	−	8	2	53	103	179
その他のかじき類	481	0	0	26	2	x	17	223
かつお	63,303	1	1	2,801	0	35	5,746	1,116
そうだがつお類	1,158	0	1	70	7	21	64	50
さめ類	5,085	1	x	17	x	13	94	230
このしろ	678	31	249	11	92	3	1	8
まいわし	19,842	2	0	1,305	65	254	774	149
うるめいわし	5,575	10	0	2,114	200	107	919	587
かたくちいわし	12,961	3	65	1,766	205	214	260	1,300
しらす	26,593	−	49	23	224	1,449	767	846
まあじ	29,026	812	57	11,613	139	1,162	487	700
むろあじ類	3,299	28	6	398	2	106	592	525
さば類	43,520	257	6	8,215	39	322	451	1,088
さんま	25,933	−	x	1,063	x	−	0	0
ぶり類	29,899	1,145	29	3,475	324	515	315	527
ひらめ	7,583	241	19	442	175	75	43	83
かれい類	18,027	156	5	77	56	230	25	8
にぎす類	741	−	−	−	−	−	−	2
あなご類	3,828	169	9	665	8	7	0	4
たちうお	6,091	74	6	231	166	666	156	194
まだい	11,425	1,063	104	1,105	618	477	65	475
ちだい・きだい	2,400	146	21	793	43	33	42	114
くろだい・へだい	1,288	109	5	38	40	48	15	40
いさき	3,050	168	28	835	101	135	17	101
さわら類	11,115	492	87	453	71	177	252	143
すずき類	4,160	205	42	132	104	104	17	35
あまだい類	2,420	107	34	467	6	13	25	14
ふぐ類	4,176	345	31	78	47	70	68	33
その他の魚類	82,328	2,366	460	11,280	1,374	1,838	1,420	2,568

資料:農林水産省統計部『漁業・養殖業生産統計年報』
注:1 捕鯨業を除きます。
2 該当する魚種を計上したので計と内訳は一致しません。
3 単位未満を四捨五入したため、計と内訳とは一致しない場合があります。

5 海面漁業・養殖業産出額（続き）

単位：100万円

区分	全国	福岡	佐賀	長崎	熊本	大分	宮崎	鹿児島
	(1)	(2)	(3)	(4)	(5)	(6)	(7)	(8)
平成28年								
えび類計	28,745	331	1,311	630	265	735	340	599
いせえび	6,086	0	0	326	48	56	294	250
くるまえび	1,985	103	15	93	98	238	3	7
その他のえび類	20,674	228	1,295	211	118	441	43	342
かに類計	32,568	279	10	113	92	154	7	19
がざみ類	2,389	279	10	102	88	146	2	5
その他のかに類	11,642	0	0	10	4	8	5	14
おきあみ類	540	－	－	－	－	－	－	－
貝類計	95,780	937	211	1,266	286	498	47	79
あわび類	7,830	295	37	296	17	91	5	9
さざえ	4,152	99	47	807	2	163	8	2
あさり類	3,749	318	4	78	198	6	－	－
その他の貝類	16,869	226	122	86	68	237	34	68
いか類計	66,270	762	669	6,868	215	571	104	561
するめいか	39,039	93	58	2,564	8	69	14	4
あかいか	1,702	－	－	－	－	－	－	1
その他のいか類	25,529	669	610	4,304	208	502	90	556
たこ類	20,931	494	19	572	535	294	20	103
うに類	12,035	78	139	346	152	108	24	148
海産ほ乳類	645	－	－	36	－	0	3	5
その他の水産動物類	20,335	1,027	1,691	507	64	410	0	22
海藻類計	21,454	199	24	575	381	832	1	199
海面養殖業計	**488,737**	**18,089**	**28,103**	**32,455**	**35,603**	**23,520**	**8,343**	**53,088**
ぶり類	117,741	－	711	6,276	6,134	16,578	7,230	39,569
まあじ	770	x	22	13	58	－	57	x
しまあじ	5,719	－	x	131	799	807	156	x
まだい	53,572	x	208	1,962	8,573	503	482	725
ひらめ	4,126	－	－	210	x	1,327	92	1,091
ふぐ類	10,036	－	563	4,140	1,895	470	x	x
くろまぐろ	40,452	－	－	12,681	x	2,392	－	8,820
その他の魚類	3,201	x	5	337	53	660	85	22
かき類	35,421	771	179	669	68	138	22	－
くるまえび	7,128	－	x	x	1,243	x	x	1,751
わかめ類	10,261	x	16	95	46	5	－	x
のり類	100,219	17,206	26,000	98	13,815	x	－	629
真珠	16,578	x	225	5,227	414	279	－	x

6 水産加工

加工種類別品目別生産量

区分		ねり製品			冷凍食品			素干し品	塩干品		
		合計	かまぼこ類	魚肉ハム・ソーセージ類	合計	魚介類	水産物調理食品			いわし	あじ
		(1)	(2)	(3)	(4)	(5)	(6)	(7)	(8)	(9)	(10)
平成29年											
全国	(1)	505,116	444,116	61,000	248,443	128,249	120,194	8,644	148,119	10,935	30,043
九州	(2)	…	…	…	…	…	…	…	…	…	…
福岡	(3)	23,372	12,319	11,053	6,309	2,996	3,313	x	865	33	511
佐賀	(4)	7,792	7,792	−	3,287	101	3,186	42	2,196	x	1,664
長崎	(5)	x	9,001	x	3,992	2,062	1,930	158	3,361	41	1,275
熊本	(6)	2,185	2,185	−	x	x	1,530	x	42	12	9
大分	(7)	340	340	−	2,893	1,111	1,782	29	5,254	1,651	1,927
宮崎	(8)	3,167	3,167	−	568	183	385	50	1,189	217	771
鹿児島	(9)	9,100	9,100	−	10,944	8,742	2,202	x	5,480	1,946	313

加工種類別品目別生産量(続き)

区分		節製品(続き)			その他の食用加						
		節類(続き)							調味加工		
		さば節	けずり節	かつおけずり節	合計	塩辛類	いか塩辛	水産物漬物	水産物つくだ煮類	こんぶつくだ煮	乾燥・焙焼・揚げ加工品
		(21)	(22)	(23)	(24)	(25)	(26)	(27)	(28)	(29)	(30)
平成29年											
全国	(1)	11,888	28,924	16,872	354,266	14,623	12,324	57,742	72,587	33,653	57,145
九州	(2)	…	…	…	…	…	…	…	…	…	…
福岡	(3)	x	348	172	17,252	93	90	424	185	86	1,681
佐賀	(4)	−	x	x	4,044	12	5	202	238	x	1,437
長崎	(5)	x	185	137	2,475	391	306	44	2	x	936
熊本	(6)	5,747	70	47	3,909	43	20	97	1,229	471	44
大分	(7)	−	x	x	8,469	2	x	x	382	x	21
宮崎	(8)	38	x	6	5,309	1	x	x	14	x	1,546
鹿児島	(9)	2,284	1,352	1,130	9,724	42	6	132	221	46	2,652

資料:農林水産省統計部「水産加工統計調査」
注:1 該当する品目を計上したので計と内訳は一致しません。
2 単位未満を四捨五入したため、計と内訳とは一致しない場合があります。

単位:t

さば	煮干し品	いわし	しらす干し	塩蔵品	さば	くん製品	節製品 合計	節類	かつお節	
(11)	(12)	(13)	(14)	(15)	(16)	(17)	(18)	(19)	(20)	
22,476	50,224	18,992	26,428	166,340	37,900	6,335	81,061	52,137	29,240	(1)
…	…	…	…	…	…	…	…	…	…	(2)
72	x	12	x	3,346	x	8	381	33	x	(3)
315	145	108	37	2,604	1,124	x	x	−	−	(4)
1,264	5,240	5,100	19	450	62	0	403	218	−	(5)
7	2,109	1,676	320	23	x	x	11,073	11,003	x	(6)
266	1,160	166	931	3	x	x	x	−	−	(7)
131	975	44	925	x	32	−	x	83	x	(8)
1,737	1,422	13	1,403	153	56	1	26,414	25,062	21,443	(9)

工品 その他の調味加工品	工品 その他	焼・味付のり（千枚）	生鮮冷凍水産物	かつお類	いわし類	まあじ・むろあじ類	さば類	いか類	その他の魚類・水産動物類	
(31)	(32)	(33)	(34)	(35)	(36)	(37)	(38)	(39)	(40)	
86,691	65,478	6,755,532	1,366,166	17,921	393,409	63,026	425,576	25,028	137,774	(1)
…	…	…	…	…	…	…	…	…	…	(2)
13,892	977	1,176,944	8,896	x	564	1,288	2,319	380	4,200	(3)
1,886	269	666,855	28,704	x	4,226	7,108	14,858	94	1,960	(4)
604	498	128,889	96,395	482	34,153	13,098	32,764	1,125	x	(5)
108	2,388	285,806	4,024	x	x	x	x	6	3,078	(6)
90	x	x	26,430	x	12,444	4,041	6,502	15	2,906	(7)
6	x	−	27,274	x	9,769	4,964	9,378	2	2,736	(8)
293	6,384	−	21,911	1,363	5,392	1,442	9,427	10	3,637	(9)

7 漁業経営

(1) 個人経営体漁船漁業、小型定置網漁業及び養殖業(全国)

区分		単位	漁船漁業 平均	3T未満	3～5	5～10	10～20	20～30
平成29年			(1)	(2)	(3)	(4)	(5)	(6)
経営の概要								
家族員数	(1)	人	3.13	2.89	3.04	3.95	3.72	3.88
使用動力船隻数	(2)	隻	0.9	0.6	1.0	1.3	1.6	2.9
使用動力船総トン数	(3)	T	4.68	1.27	4.69	8.14	15.07	24.99
1)養殖施設面積	(4)	㎡	174	51	125	202	795	162
最盛期の漁業従事者数	(5)	人	2.2	1.8	1.8	2.7	4.5	5.7
延べ出漁日数	(6)	日	139	146	135	135	157	130
延べ労働時間	(7)	時間	2,471	1,889	2,119	3,041	5,754	5,077
海上労働	(8)	〃	1,519	925	1,369	1,997	4,319	3,666
雇用者	(9)	〃	381	60	84	667	2,402	1,805
2)漁獲量・収獲量	(10)	kg・枚	15,717	4,457	10,480	20,601	50,202	40,622
漁業投下固定資本計	(11)	千円	2,651	2,060	2,426	4,163	6,015	7,728
土地	(12)	〃	342	264	381	421	408	64
建物・構築物	(13)	〃	678	1,060	395	554	1,267	488
船舶	(14)	〃	1,257	431	1,396	2,631	3,133	5,771
漁網・はえ縄	(15)	〃	68	19	40	193	239	84
養殖施設	(16)	〃	2	2	−	−	7	−
漁労所得	(17)	〃	2,972	1,784	2,843	4,035	8,795	4,174
漁労収入	(18)	〃	8,721	4,018	7,052	13,620	32,655	23,517
漁業生産物収入	(19)	〃	8,256	3,828	6,688	12,761	30,369	21,148
養殖業生産物収入	(20)	〃	81	32	83	59	579	389
漁労支出	(21)	〃	5,749	2,234	4,209	9,585	23,860	19,343
雇用労賃	(22)	〃	1,195	197	323	2,582	6,502	5,705
漁船・漁具費	(23)	〃	379	205	321	470	1,656	941
油費	(24)	〃	890	275	834	1,306	3,772	2,620
えさ代	(25)	〃	144	55	57	200	1,256	12
種苗代	(26)	〃	4	−	7	13	6	10
修繕費	(27)	〃	462	184	432	677	1,614	1,450
販売手数料	(28)	〃	529	275	457	762	1,906	1,124
負債利子	(29)	〃	22	10	11	29	118	94
租税公課諸負担	(30)	〃	241	103	166	317	1,037	742
減価償却費	(31)	〃	679	352	647	1,263	1,849	2,691
漁労外事業所得	(32)	〃	265	84	418	257	793	1,316
漁労外事業収入	(33)	〃	449	145	549	444	1,159	7,158
漁労外事業支出	(34)	〃	184	61	131	187	366	5,842
事業所得	(35)	〃	3,237	1,868	3,261	4,292	9,588	5,490
分析指標								
漁労所得率	(36)	%	34.1	44.4	40.3	29.6	26.9	17.7
漁業固定資本装備率	(37)	千円	1,205	1,144	1,348	1,542	1,337	1,356

資料:農林水産省統計部『漁業経営調査報告』(以下、(3)まで同じ。)
注:1 東日本大震災の影響により、漁業が行えなかったこと等から、漁船漁業については福島県を含みません。
2 1)及び2)の養殖業は、主とする養殖業のみの値です。例えば、ぶり類養殖業の養殖施設面積は、ぶり類のみの養殖施設面積です。
3 2)のり類養殖業は板のりの枚数で単位は「枚」、その他は「kg」です。

業			小型定置網漁業	養殖業			
30 ～ 50	50 ～ 100	100 T 以上		ぶり類養殖	まだい養殖	のり類養殖	
(7)	(8)	(9)	(10)	(11)	(12)	(13)	
4.55	3.57	4.43	3.35	3.66	4.32	4.32	(1)
3.0	3.0	3.4	1.3	2.6	2.2	0.9	(2)
38.09	73.18	227.62	5.01	17.11	7.89	3.90	(3)
982	−	−	294	1,399	1,486	14,031	(4)
8.9	10.4	21.8	3.9	8.8	3.1	5.2	(5)
144	140	223	171	292	315	175	(6)
12,174	13,542	50,478	3,062	5,026	3,294	4,260	(7)
9,071	10,319	46,176	1,640	4,025	2,285	2,320	(8)
7,196	8,335	44,296	690	1,833	316	577	(9)
409,374	311,027	1,975,185	21,951	143,552	71,732	2,539,820	(10)
9,585	11,449	80,418	3,755	8,886	4,196	18,247	(11)
1,538	297	13,941	300	490	356	2,114	(12)
1,688	690	1,871	945	1,911	1,051	3,730	(13)
4,280	7,583	47,740	1,562	3,168	212	2,216	(14)
307	178	10,026	404	−	−	−	(15)
−	−	−	−	2,203	1,694	791	(16)
15,626	5,788	10,713	3,895	5,954	12,659	19,980	(17)
70,232	80,358	417,653	11,131	136,662	76,217	40,497	(18)
67,288	77,120	409,405	10,789	827	−	502	(19)
1,424	−	−	301	130,261	74,697	39,859	(20)
54,606	74,570	406,940	7,236	130,708	63,558	20,517	(21)
21,901	25,200	129,215	2,050	3,898	801	1,978	(22)
2,626	4,099	14,380	430	689	542	736	(23)
7,218	12,309	56,420	332	1,322	582	1,900	(24)
−	721	8,732	0	76,390	45,577	10	(25)
−	−	−	3	18,440	8,273	171	(26)
3,233	10,940	41,126	612	1,693	767	2,193	(27)
3,317	4,305	13,877	650	1,609	1,285	1,515	(28)
45	175	3,042	36	1,051	558	88	(29)
2,475	4,419	9,479	429	1,381	1,043	1,178	(30)
2,961	3,072	25,254	948	3,297	1,351	3,494	(31)
87	1,297	346	263	15	12	495	(32)
88	1,297	791	382	177	22	702	(33)
1	−	445	119	162	10	207	(34)
15,713	7,085	11,059	4,158	5,969	12,671	20,475	(35)
22.2	7.2	2.6	35.0	4.4	16.6	49.3	(36)
1,077	1,101	3,689	963	1,010	1,354	3,509	(37)

7 漁業経営（続き）

（2） 会社経営体漁船漁業、定置網漁業及び養殖業（全国）

区分		単位	漁船 平均	10～20T未満	20～50	50～100	100～200
平成29年			(1)	(2)	(3)	(4)	(5)
経営の概要							
使用動力船隻数	(1)	隻	3.0	1.3	3.0	4.7	3.3
使用動力船総トン数	(2)	T	223.11	18.07	36.50	69.71	140.24
出漁日数	(3)	日	261	181	185	156	221
養殖施設面積	(4)	㎡	－	－	－	－	－
最盛期の従事者数	(5)	人	20.0	6.6	7.6	14.4	18.5
漁獲量・収獲量	(6)	t	1,883	152	140	962	1,914
漁業投下固定資本	(7)	千円	148,722	15,556	34,144	85,079	97,031
漁労利益	(8)	〃	△10,389	△2,285	△4,246	△4,889	△3,359
漁労売上高	(9)	〃	368,187	66,849	66,606	144,711	323,658
漁労売上原価合計	(10)	〃	317,904	51,206	50,752	119,642	257,546
期首棚卸高	(11)	〃	7,453	269	1,059	175	2,365
製品製造原価合計	(12)	〃	315,329	51,366	50,786	119,602	258,188
労務費	(13)	〃	121,838	23,039	19,361	55,541	111,096
材料費及び経費合計	(14)	〃	193,491	28,327	31,425	64,061	147,092
漁船・漁具費	(15)	〃	28,520	3,555	5,027	5,740	14,160
油費	(16)	〃	47,110	8,394	7,622	13,621	39,081
えさ代	(17)	〃	9,842	3,248	1,784	17	9,870
修繕費	(18)	〃	30,591	3,238	3,074	9,290	24,889
減価償却費	(19)	〃	34,590	3,219	4,605	13,563	28,502
期末棚卸高	(20)	〃	4,878	429	1,093	135	3,007
漁労販売費及び一般管理費合計	(21)	〃	60,672	17,928	20,100	29,958	69,471
給料手当・役員報酬	(22)	〃	23,933	7,905	9,257	12,380	29,487
販売手数料	(23)	〃	15,143	4,458	2,816	6,771	15,087
減価償却費	(24)	〃	2,532	767	1,228	1,115	2,315
漁労外利益	(25)	〃	28,541	4,238	7,247	14,140	19,910
漁労外売上高	(26)	〃	64,409	7,150	22,950	46,584	29,675
漁労外売上原価	(27)	〃	30,820	1,271	8,735	28,112	7,682
漁労外販売費及び一般管理費	(28)	〃	5,048	1,641	6,968	4,332	2,083
営業利益	(29)	〃	18,152	1,953	3,001	9,251	16,551
営業外収益	(30)	〃	11,285	2,825	1,338	2,392	9,054
営業外費用	(31)	〃	5,417	605	575	2,390	5,604
経常利益	(32)	〃	24,020	4,173	3,764	9,253	20,001
特別利益	(33)	〃	13,094	165	58	95	5,343
特別損失	(34)	〃	8,323	999	2	2,997	1,551
法人税、住民税及び事業税	(35)	〃	7,714	1,077	285	1,394	6,414
当期純利益	(36)	〃	21,077	2,262	3,535	4,957	17,379
資産・資本の概要（期末）							
資産合計	(37)	〃	465,734	64,255	79,064	171,395	344,811
負債合計	(38)	〃	333,497	63,507	62,206	170,259	225,222
純資産合計	(39)	〃	132,237	748	16,858	1,136	119,589

注：養殖業における収獲物は、漁獲量に含まれます。

漁業				養殖業		
200 ～ 500	500 T 以上			ぶり類養殖	まだい養殖	
		500 ～ 1,000	1,000 T 以上			
(6)	(7)	(8)	(9)	(10)	(11)	
3.1	5.2	3.7	7.0	5.9	4.5	(1)
359.67	1 330.06	768.14	2 004.35	46.17	27.36	(2)
282	739	460	1,075	439	451	(3)
–	–	–	–	3,726	4,729	(4)
31.0	77.7	49.8	111.1	8.7	7.0	(5)
5,445	9,748	6,275	13,917	397	234	(6)
274,018	802,087	511,353	1,150,968	47,032	34,570	(7)
△20,359	△39,216	9,167	△97,283	△2,050	△13,927	(8)
658,456	1,841,275	1,025,391	2,820,334	366,010	203,404	(9)
532,212	1,673,038	887,118	2,616,147	335,082	196,195	(10)
514	51,053	20,438	87,792	295,065	181,548	(11)
538,107	1,650,869	873,624	2,583,567	350,186	189,376	(12)
205,293	599,066	359,508	886,537	18,011	11,362	(13)
332,814	1,051,803	514,116	1,697,030	332,175	178,014	(14)
22,162	173,685	37,331	337,310	2,350	1,610	(15)
71,562	242,943	135,937	371,350	3,450	2,503	(16)
13,855	44,867	28,205	64,862	252,259	127,446	(17)
63,534	170,940	97,057	259,600	4,324	2,252	(18)
81,118	198,243	123,484	287,954	13,408	4,407	(19)
6,409	28,884	6,944	55,212	310,169	174,729	(20)
146,603	207,453	129,106	301,470	32,978	21,136	(21)
49,597	68,519	38,331	104,744	17,828	9,284	(22)
28,266	61,878	40,079	88,037	3,691	2,458	(23)
4,557	8,672	4,731	13,401	1,456	455	(24)
18,324	154,972	71,818	254,758	10,244	18,137	(25)
27,939	319,435	75,181	612,541	20,973	34,566	(26)
9,566	143,321	1,082	314,009	10,099	15,053	(27)
49	21,142	2,281	43,774	630	1,376	(28)
△2,035	115,756	80,985	157,475	8,194	4,210	(29)
14,673	63,426	41,851	89,316	1,912	1,784	(30)
5,426	21,792	14,810	30,168	6,971	3,596	(31)
7,212	157,390	108,026	216,623	3,135	2,398	(32)
10,729	73,305	89,217	54,210	353	1,867	(33)
1,449	48,890	65,724	28,688	3,440	2,651	(34)
7,649	50,306	28,473	76,505	899	250	(35)
8,843	131,499	103,046	165,640	△851	1,364	(36)
698,084	2,507,329	1,398,090	3,838,414	518,373	268,228	(37)
491,860	1,651,792	990,964	2,444,787	506,520	300,520	(38)
206,224	855,537	407,126	1,393,627	11,853	△32,292	(39)

7 漁業経営（続き）

(3) 個人経営体漁船漁業、小型定置網漁業及びのり養殖業（東シナ海区）

区分	単位	東シナ海区		
		漁船漁業	小型定置網漁業	のり養殖業（有明海区）
平成29年		(1)	(2)	(3)
経営の概要				
家族員数	人	2.92	3.06	4.82
使用動力船隻数	隻	1.0	1.3	1.3
使用動力船総トン数	T	4.98	6.60	5.57
養殖施設面積	㎡	424	－	19,508
最盛期の漁業従事者数	人	2.0	6.0	5.4
延べ出漁日数	日	157	222	174
延べ労働時間	時間	2,353	5,500	4,823
海上労働	〃	1,641	3,040	2,481
雇用者	〃	292	1,818	552
漁獲量	kg	12,222	33,242	136
板のり収獲量	枚	…	…	3,203,831
漁業投下固定資本計	千円	2,145	4,520	25,777
土地	〃	203	199	2,744
建物・構築物	〃	240	2,462	5,628
船舶	〃	1,563	1,183	1,525
漁網・はえ縄	〃	47	67	－
養殖施設	〃	5	－	1,260
漁労所得	〃	2,193	5,932	28,255
漁労収入	〃	6,662	14,913	51,466
漁業生産物収入	〃	6,070	14,869	50
養殖業生産物収入	〃	124	－	51,220
漁労支出	〃	4,469	8,981	23,211
雇用労賃	〃	595	2,889	1,885
漁船・漁具費	〃	363	518	281
油費	〃	867	514	2,161
えさ代	〃	152	－	5
種苗代	〃	11	－	145
修繕費	〃	369	784	2,811
販売手数料	〃	414	853	1,526
負債利子	〃	33	46	112
租税公課諸負担	〃	136	221	1,549
減価償却費	〃	556	897	4,911
漁労外事業所得	〃	289	529	716
漁労外事業収入	〃	729	631	1,004
漁労外事業支出	〃	440	102	288
事業所得	〃	2,482	6,461	28,971
分析指標				
漁労所得率	%	32.9	39.8	54.9
漁業固定資本装備率	千円	1,073	753	4,774

Ⅱ　漁業・漁村の6次産業化の部

解　説

この項には、「6次産業化総合調査」結果から漁業・漁村における6次産業化の取組状況に関する統計を掲載しています。

1　調査の概要

(1) 調査の目的

漁業・漁村の6次産業化調査は、漁業者等による農水産物の生産関連事業による所得の増大をもたらす取組を総合的に調査し、これらの取組に伴う所得向上、雇用確保の状況等を明らかにし、6次産業化の施策推進に必要な資料を整備することを目的としています。

(2) 調査の対象

ア　水産物の加工場（水産加工場を営む海面漁業経営体及び漁業協同組合等が運営する水産加工場）

イ　水産物直売所（水産物直売所を営む海面漁業経営体及び漁業協同組合等が運営する水産物直売所）

ウ　漁家民宿（漁家民宿を営む海面漁業経営体）

エ　漁家レストラン（漁家レストランを営む海面漁業経営体及び漁業協同組合等が運営する漁家レストラン）

(3) 調査対象期間及び調査実施時期

ア　調査対象期間

調査対象期間は平成28年度（平成28年4月1日～29年3月31日）の1年間としました。

ただし、上記期間での記入が困難な場合は、記入が可能な平成28年度の期間を含む1年間としました。

イ　調査実施時期

調査は、平成29年10月から11月までの間に実施しました。

(4) 調査方法

農林水産省が契約した民間事業者が調査票を郵送し、調査対象者が記入した調査票を郵送又はオンラインにより回収する自計調査の方法により実施しました。

ただし、次の調査対象者にあっては、農林水産省が実施しました。

ア　平成28年度に新たに事業を開始した調査対象者

イ　年間販売金額が1億円以上の大規模な調査対象者

2　定義及び用語の解説

(1) 事業体

漁業生産関連事業を営んでいる漁業経営体及び漁業協同組合等が運営する漁業生産関連事業の事業所をいいます。

なお、漁業経営体が複数の事業を営んでいる場合は、その営んでいる事業ごとにそれぞれ1事業体としてカウントしました。

(2) 年間販売（売上）金額

漁業生産関連事業に係る年間販売（売上）金額は、1年間（平成28年4月1日～29年3月31日）の事業による販売（売上）金額をいいます。

(3) 漁業経営体

利潤又は生活の資を得るために、生産物を販売することを目的として、海面において水産動植物の採捕又は養殖の事業を営む者をいいます。

(4) 漁業協同組合等

水産業協同組合法（昭和23年法律第242号）に基づく漁業協同組合（沿海地区に所在するものに限る。）及び漁業協同組合連合会、漁業協同組合又は漁業協同組合連合会が50％以上出資する子会社、漁業協同組合又は漁業協同組合連合会の下部組織、漁業者グループをいいます。

なお、漁業協同組合については、漁業経営体に該当する場合であっても漁業協同組合等に区分します。

(5) 漁業生産関連事業

「水産加工」、「消費者に直接販売」、「漁家民宿」等の漁業生産に関連した事業をいいます。

本調査においては、漁業経営体又は漁業協同組合等による以下の4事業をいいます。

ア　水産物の加工

漁業経営体又は漁業協同組合等が販売を目的として、自ら又は構成員（組合員）の漁業生産によって得られた生産物を用いて、加工製造するための作業場又は工場と認められるものを有し、その製造活動に専従の常時従業者を使用し水産加工品を製造することをいいます。

イ　水産物直売所

食品衛生法に基づく魚介類販売業の許可を得て、生鮮魚介類、水産加工品等を定期的に消費者

と直接対面で販売するための施設（冷蔵設備を有し、鉄骨造、鉄筋コンクリート造、木造等十分な耐久性を有する構造であって、給水、汚物処理設備等を有する施設）を有し、その販売活動に専従の常時従事者を使用して、漁業経営体又は漁業協同組合等が自ら又は構成員（組合員）の漁業生産によって得られた生産物又はその水産加工品を販売している事業所をいいます。

ウ　漁家民宿

漁業経営体が旅館業法に基づく旅館業の許可を得て、観光客等の第三者を宿泊させ、自ら生産した水産動植物や地域の食材をその使用割合の多寡にかかわらず用いた料理を提供し料金を得る事業をいいます。

エ　漁家レストラン

漁業経営体又は漁業協同組合等が食品衛生法に基づく飲食店営業又は喫茶店営業の許可を得て、不特定の者に自ら又は構成員(組合員)の生産した水産動植物をその使用割合の多寡にかかわらず用いた料理を提供し代金を得る事業をいいます。

(6) 従事者

漁業生産関連事業に従事した者をいい、雇用者のほか、世帯員、経営者、役員等を含みます。

(7) 雇用者

漁業生産関連事業の経営のために雇った常雇い及び臨時雇いをいいます。

3　利用上の留意事項

(1) 統計数値については、表示単位未満を四捨五入しているため、合計値と内訳の計が一致しない場合があります。

(2) 統計表の事業体数は、1の位を四捨五入しています。（例：4事業体→0事業体）

(3) 統計表中に用いた記号は次のとおりです。

「0」：単位に満たないもの（例：40人→0百人）

「･･･」：調査を欠くもの

1 漁業生産関連事業の年間販売金額及び事業体数

単位 販売金額：100万円 / 事業（経営）体数：事業体

区分	漁業生産関連事業計		水産物の加工		水産物直売所		漁家民宿		漁家レストラン	
	年間販売金額	事業体数	年間販売金額	事業体数	年間販売金額	事業体数	年間販売金額	漁業経営体数	年間販売金額	事業体数
	(1)	(2)	(3)	(4)	(5)	(6)	(7)	(8)	(9)	(10)
平成28年度										
全国	230,012	3,560	178,271	1,540	37,315	680	7,237	1,030	7,189	310
九州	…	…	…	…	…	…	…	…	…	…
福岡	2,550	80	576	30	1,533	20	50	10	391	20
佐賀	4,012	50	3,501	30	298	10	87	10	127	10
長崎	11,244	340	9,405	240	1,524	40	261	60	54	10
熊本	2,240	80	2,014	60	79	10	95	10	52	0
大分	6,287	70	5,384	30	751	20	53	10	99	10
宮崎	9,302	50	8,280	20	423	10	37	10	562	10
鹿児島	17,994	200	14,403	100	2,784	40	187	40	619	20

2 漁業生産関連事業の従事者数

単位：100人

区分	漁業生産関連事業計		水産物の加工		水産物直売所		漁家民宿		漁家レストラン	
		雇用者		雇用者		雇用者		雇用者		雇用者
	(1)	(2)	(3)	(4)	(5)	(6)	(7)	(8)	(9)	(10)
平成28年度										
全国	292	197	168	128	60	36	39	16	25	17
九州	…	…	…	…	…	…	…	…	…	…
福岡	7	4	2	1	3	2	0	0	2	1
佐賀	6	4	4	3	0	0	0	0	0	0
長崎	21	13	16	11	3	2	2	1	1	0
熊本	6	4	5	3	1	0	0	0	0	0
大分	6	4	4	3	2	1	0	0	1	0
宮崎	6	5	4	4	1	1	0	0	1	1
鹿児島	19	14	12	10	4	3	1	0	2	1

資料：農林水産省統計部「6次産業化総合調査」

福　　岡

1 漁業経営体

(1) 経営体階層別経営体数

区分		計	漁船非使用	漁船使用									
				無動力漁船のみ	船外機付漁船	動力漁船使用							
						1トン未満	1～3	3～5	5～10	10～20	20～30	30～50	50～100
		(1)	(2)	(3)	(4)	(5)	(6)	(7)	(8)	(9)	(10)	(11)	(12)
平成25年													
全国	(1)	94,507	3,032	97	20,709	2,770	14,109	21,080	8,247	3,643	559	466	293
九州	(2)	23,093	601	26	3,115	639	4,025	7,293	2,102	716	125	82	71
佐賀	(3)	1,871	55	－	82	24	126	510	109	30	2	1	－
長崎	(4)	7,690	69	5	1,311	222	1,120	2,755	922	278	21	17	19
熊本	(5)	3,467	265	1	511	106	748	831	212	99	10	3	3
大分	(6)	2,371	35	14	288	35	657	929	121	20	27	11	16
宮崎	(7)	1,153	16	－	79	18	175	463	97	113	8	30	18
鹿児島	(8)	3,807	90	6	747	176	902	900	320	81	17	17	11
福岡													
平成20年	(9)	3,173	54	－	122	60	349	1,078	340	107	48	4	1
25	(10)	**2,734**	**71**	**－**	**97**	**58**	**297**	**905**	**321**	**95**	**40**	**3**	**4**
うち東シナ海区	(11)	2,332	9	－	61	54	244	781	302	93	40	3	4
うち瀬戸内海区	(12)	402	62	－	36	4	53	124	19	2	－	－	－
市町村別													
北九州市	(13)	417	7	－	10	14	60	195	51	7	－	－	－
福岡市	(14)	337	2	－	11	2	71	148	42	18	12	－	－
大牟田市	(15)	138	－	－	8	18	23	41	4	－	－	－	－
久留米市	(16)	－	－	－	－	－	－	－	－	－	－	－	－
柳川市	(17)	694	－	－	10	1	3	162	14	1	－	－	－
大川市	(18)	97	－	－	3	－	2	15	4	－	－	－	－
行橋市	(19)	135	37	－	17	1	18	39	7	－	－	－	－
豊前市	(20)	66	2	－	3	－	11	37	3	1	－	－	－
宗像市	(21)	288	－	－	4	14	46	62	106	36	9	1	4
古賀市	(22)	－	－	－	－	－	－	－	－	－	－	－	－
福津市	(23)	35	－	－	－	1	2	14	8	3	－	－	－
みやま市	(24)	39	－	－	－	－	－	1	－	－	－	－	－
糸島市	(25)	278	2	－	14	5	40	97	49	23	19	2	－
新宮町	(26)	45	－	－	－	－	2	41	1	－	－	－	－
芦屋町	(27)	53	1	－	4	－	－	24	20	3	－	－	－
岡垣町	(28)	25	－	－	2	1	5	11	4	2	－	－	－
苅田町	(29)	32	1	－	4	－	4	9	7	1	－	－	－
吉富町	(30)	40	19	－	5	－	7	9	－	－	－	－	－
築上町	(31)	15	－	－	2	1	3	－	1	－	－	－	－

資料:農林水産省統計部「漁業センサス」（以下、3まで同じ。）

注:1 「その他の魚類養殖」には、「ぎんざけ養殖」を含みます。(以下、(3)まで同じ。)

2 「左記以外の階層」には、「さけ定置網」、「ほたて貝養殖」、「その他の貝類養殖」、「ほや類養殖」、「その他の水産動物類養殖」、「こんぶ

単位:経営体

用 100～200	用 200トン以上	大型定置網	小型定置網	海面養殖 ぶり類養殖	海面養殖 まだい養殖	海面養殖 ひらめ養殖	海面養殖 まぐろ類養殖	海面養殖 その他の魚類養殖	海面養殖 かき類養殖	海面養殖 くるまえび養殖	海面養殖 わかめ類養殖	海面養殖 のり類養殖	海面養殖 真珠養殖	左記以外の階層	
(13)	(14)	(15)	(16)	(17)	(18)	(19)	(20)	(21)	(22)	(23)	(24)	(25)	(26)	(27)	
252	187	431	2,867	632	535	74	63	296	2,018	81	2,029	3,819	680	5,538	(1)
50	39	73	640	364	98	34	45	144	279	53	96	2,093	127	163	(2)
－	1	1	31	2	9	－	－	14	45	2	1	808	9	9	(3)
25	13	42	254	49	39	5	33	77	112	3	69	40	87	103	(4)
－	－	2	75	13	35	2	1	32	2	30	15	436	16	19	(5)
3	1	－	79	40	4	20	2	10	21	2	－	18	11	7	(6)
19	5	9	64	23	5	3	－	7	－	－	－	－	－	1	(7)
1	17	19	76	237	4	4	9	4	－	16	2	126	3	22	(8)
6	3	－	71	－	1	1	－	2	107	－	7	808	1	3	(9)
2	2	－	61	－	2	－	－	－	99	－	9	665	1	2	(10)
2	2	－	39	－	2	－	－	－	23	－	9	661	1	2	(11)
－	－	－	22	－	－	－	－	－	76	－	－	4	－	－	(12)
－	－	－	12	－	－	－	－	－	61	－	－	－	－	－	(13)
1	2	－	15	－	－	－	－	－	4	－	7	2	－	－	(14)
－	－	－	－	－	－	－	－	－	－	－	－	44	－	－	(15)
－	－	－	－	－	－	－	－	－	－	－	－	－	－	－	(16)
－	－	－	－	－	－	－	－	－	－	－	－	503	－	－	(17)
－	－	－	－	－	－	－	－	－	－	－	－	73	－	－	(18)
－	－	－	5	－	－	－	－	－	7	－	－	4	－	－	(19)
－	－	－	5	－	－	－	－	－	4	－	－	－	－	－	(20)
1	－	－	4	－	－	－	－	－	－	－	－	－	－	1	(21)
－	－	－	－	－	－	－	－	－	－	－	－	－	－	－	(22)
－	－	－	7	－	－	－	－	－	－	－	－	－	－	－	(23)
－	－	－	－	－	－	－	－	－	－	－	－	38	－	－	(24)
－	－	－	2	－	2	－	－	－	19	－	2	1	－	1	(25)
－	－	－	－	－	－	－	－	－	－	－	－	－	1	－	(26)
－	－	－	1	－	－	－	－	－	－	－	－	－	－	－	(27)
－	－	－	－	－	－	－	－	－	－	－	－	－	－	－	(28)
－	－	－	3	－	－	－	－	－	3	－	－	－	－	－	(29)
－	－	－	－	－	－	－	－	－	－	－	－	－	－	－	(30)
－	－	－	7	－	－	－	－	－	1	－	－	－	－	－	(31)

類養殖」、「その他の海草類養殖」、「真珠母貝養殖」を含みます。

1 漁業経営体（続き）

(2) 主とする漁業種類別経営体数

区分		計	小型底びき網	船びき網	大中型まき網	中・小型まき網	刺網	大型定置網	小型定置網	まぐろはえ縄	その他のはえ縄	かつお一本釣	いか釣
		(1)	(2)	(3)	(4)	(5)	(6)	(7)	(8)	(9)	(10)	(11)	(12)
平成25年													
全国	(1)	94,507	7,438	2,321	69	375	12,784	431	2,867	547	2,351	305	3,615
九州	(2)	23,093	1,183	622	15	186	3,053	73	640	184	948	61	1,374
佐賀	(3)	1,871	71	27	1	1	196	1	31	－	52	－	165
長崎	(4)	7,690	412	168	12	71	824	42	254	－	425	－	942
熊本	(5)	3,467	96	102	－	13	499	2	75	3	159	－	36
大分	(6)	2,371	319	72	－	18	382	－	79	16	60	－	16
宮崎	(7)	1,153	63	23	1	32	201	9	64	148	101	38	1
鹿児島	(8)	3,807	57	125	－	41	655	19	76	17	74	23	101
福岡													
平成20年	(9)	3,173	223	129	2	17	388	－	71	－	77	－	141
25	(10)	**2,734**	**165**	**105**	**1**	**10**	**296**	**－**	**61**	**－**	**77**	**－**	**113**
うち東シナ海区	(11)	2,332	77	105	1	10	239	－	39	－	77	－	113
うち瀬戸内海区	(12)	402	88	－	－	－	57	－	22	－	－	－	－
市町村別													
北九州市	(13)	417	22	9	－	－	58	－	12	－	11	－	30
福岡市	(14)	337	44	27	1	1	61	－	15	－	11	－	8
大牟田市	(15)	138	－	－	－	－	9	－	－	－	1	－	－
久留米市	(16)	－	－	－	－	－	－	－	－	－	－	－	－
柳川市	(17)	694	－	－	－	－	13	－	－	－	4	－	－
大川市	(18)	97	－	－	－	－	21	－	－	－	－	－	－
行橋市	(19)	135	40	－	－	－	24	－	5	－	－	－	－
豊前市	(20)	66	39	－	－	－	10	－	5	－	－	－	－
宗像市	(21)	288	－	5	－	8	43	－	4	－	49	－	43
古賀市	(22)	－	－	－	－	－	－	－	－	－	－	－	－
福津市	(23)	35	－	7	－	－	3	－	7	－	－	－	6
みやま市	(24)	39	－	－	－	－	－	－	－	－	－	－	－
糸島市	(25)	278	10	46	－	1	31	－	2	－	1	－	6
新宮町	(26)	45	1	3	－	－	1	－	－	－	－	－	－
芦屋町	(27)	53	－	5	－	－	7	－	1	－	－	－	19
岡垣町	(28)	25	－	3	－	－	1	－	－	－	－	－	1
苅田町	(29)	32	2	－	－	－	7	－	3	－	－	－	－
吉富町	(30)	40	7	－	－	－	3	－	－	－	－	－	－
築上町	(31)	15	－	－	－	－	4	－	7	－	－	－	－

単位:経営体

ひき縄釣	その他の釣	採貝・採藻	左記以外の漁業	海面養殖 ぶり類養殖	まだい養殖	ひらめ養殖	まぐろ類養殖	その他の魚類養殖	かき類養殖	くるまえび養殖	わかめ類養殖	のり類養殖	真珠養殖	左記以外の養殖	
(13)	(14)	(15)	(16)	(17)	(18)	(19)	(20)	(21)	(22)	(23)	(24)	(25)	(26)	(27)	
2,781	15,141	16,528	12,010	632	535	74	63	296	2,018	81	2,029	3,819	680	4,717	(1)
1,012	5,648	2,229	2,369	364	98	34	45	144	279	53	96	2,093	127	163	(2)
13	126	180	108	2	9	−	−	14	45	2	1	808	9	9	(3)
472	1,984	737	730	49	39	5	33	77	112	3	69	40	87	103	(4)
36	843	561	441	13	35	2	1	32	2	30	15	436	16	19	(5)
15	779	202	278	40	4	20	2	10	21	2	−	18	11	7	(6)
137	179	58	59	23	5	3	−	7	−	−	−	−	−	1	(7)
153	1,463	106	470	237	4	4	9	4	−	16	2	126	3	22	(8)
132	341	464	258	−	1	1	−	2	107	−	7	808	1	3	(9)
186	**274**	**385**	**283**	**−**	**2**	**−**	**−**	**−**	**99**	**−**	**9**	**665**	**1**	**2**	(10)
186	267	321	199	−	2	−	−	−	23	−	9	661	1	2	(11)
−	7	64	84	−	−	−	−	−	76	−	−	4	−	−	(12)
11	63	27	113	−	−	−	−	−	61	−	−	−	−	−	(13)
52	43	31	30	−	−	−	−	−	4	−	7	2	−	−	(14)
−	66	5	13	−	−	−	−	−	−	−	−	44	−	−	(15)
−	−	−	−	−	−	−	−	−	−	−	−	−	−	−	(16)
−	2	158	14	−	−	−	−	−	−	−	−	503	−	−	(17)
−	−	3	−	−	−	−	−	−	−	−	−	73	−	−	(18)
−	−	44	11	−	−	−	−	−	7	−	−	4	−	−	(19)
−	−	−	8	−	−	−	−	−	4	−	−	−	−	−	(20)
30	36	46	23	−	−	−	−	−	−	−	−	−	−	1	(21)
−	−	−	−	−	−	−	−	−	−	−	−	−	−	−	(22)
−	2	2	8	−	−	−	−	−	−	−	−	−	−	−	(23)
−	−	1	−	−	−	−	−	−	−	−	−	38	−	−	(24)
63	40	35	18	−	2	−	−	−	19	−	2	1	−	1	(25)
2	21	7	9	−	−	−	−	−	−	−	−	−	1	−	(26)
11	−	5	5	−	−	−	−	−	−	−	−	−	−	−	(27)
17	1	1	1	−	−	−	−	−	−	−	−	−	−	−	(28)
−	−	2	15	−	−	−	−	−	3	−	−	−	−	−	(29)
−	−	18	12	−	−	−	−	−	−	−	−	−	−	−	(30)
−	−	−	3	−	−	−	−	−	1	−	−	−	−	−	(31)

1 漁業経営体（続き）

(3) 営んだ漁業種類別経営体数

区分		計（実数）	小型底びき網	船びき網	大中型まき網	中・小型まき網	刺網	大型定置網	小型定置網	まぐろはえ縄	その他のはえ縄	かつお一本釣	いか釣
		(1)	(2)	(3)	(4)	(5)	(6)	(7)	(8)	(9)	(10)	(11)	(12)
平成25年													
全国	(1)	94,507	10,710	3,348	85	514	23,545	467	5,142	742	4,575	610	7,628
九州	(2)	23,093	1,793	1,001	20	247	5,447	79	868	206	1,490	72	2,847
佐賀	(3)	1,871	264	40	1	1	457	1	34	－	64	－	191
長崎	(4)	7,690	623	302	13	74	1,438	46	333	7	668	－	1,822
熊本	(5)	3,467	152	138	－	17	871	2	97	3	202	1	102
大分	(6)	2,371	348	155	3	23	581	1	103	16	133	－	130
宮崎	(7)	1,153	78	27	2	44	330	9	91	162	166	41	49
鹿児島	(8)	3,807	74	166	－	77	990	20	111	18	124	30	313
福岡													
平成20年	(9)	3,173	287	179	2	18	836	－	107	－	141	－	282
25	(10)	**2,734**	**254**	**173**	**1**	**11**	**780**	**－**	**99**	**－**	**133**	**－**	**240**
うち東シナ海区	(11)	2,332	119	136	1	11	630	－	73	－	133	－	239
うち瀬戸内海区	(12)	402	135	37	－	－	150	－	26	－	－	－	1
市町村別													
北九州市	(13)	417	37	23	－	－	201	－	16	－	18	－	53
福岡市	(14)	337	58	29	1	1	125	－	36	－	29	－	31
大牟田市	(15)	138	－	－	－	－	32	－	－	－	1	－	－
久留米市	(16)	－	－	－	－	－	－	－	－	－	－	－	－
柳川市	(17)	694	－	－	－	－	93	－	－	－	7	－	－
大川市	(18)	97	－	－	－	－	23	－	－	－	－	－	－
行橋市	(19)	135	58	24	－	－	44	－	5	－	－	－	－
豊前市	(20)	66	49	8	－	－	17	－	5	－	－	－	－
宗像市	(21)	288	4	5	－	8	73	－	4	－	69	－	82
古賀市	(22)	－	－	－	－	－	－	－	－	－	－	－	－
福津市	(23)	35	1	7	－	－	13	－	7	－	－	－	6
みやま市	(24)	39	－	－	－	－	－	－	－	－	－	－	－
糸島市	(25)	278	20	59	－	2	88	－	14	－	8	－	11
新宮町	(26)	45	1	4	－	－	2	－	－	－	－	－	23
芦屋町	(27)	53	－	6	－	－	12	－	1	－	1	－	32
岡垣町	(28)	25	－	3	－	－	19	－	－	－	－	－	2
苅田町	(29)	32	11	1	－	－	21	－	4	－	－	－	－
吉富町	(30)	40	15	4	－	－	10	－	－	－	－	－	－
築上町	(31)	15	－	－	－	－	7	－	7	－	－	－	－

単位:経営体

ひき縄釣	その他の釣	採貝・採藻	左記以外の漁業	海面養殖 ぶり類養殖	まだい養殖	ひらめ養殖	まぐろ類養殖	その他の魚類養殖	かき類養殖	くるまえび養殖	わかめ類養殖	のり類養殖	真珠養殖	左記以外の養殖	
(13)	(14)	(15)	(16)	(17)	(18)	(19)	(20)	(21)	(22)	(23)	(24)	(25)	(26)	(27)	
7,031	27,024	32,493	32,703	795	830	120	92	695	2,977	90	3,794	4,021	722	7,645	(1)
2,292	8,927	4,664	5,703	448	246	54	65	282	541	59	242	2,143	133	447	(2)
59	310	333	259	6	19	−	−	14	86	2	19	808	9	44	(3)
1,060	3,448	1,860	1,910	95	88	9	49	144	267	3	125	49	91	264	(4)
84	1,146	839	885	27	61	3	2	56	13	33	36	449	16	62	(5)
38	1,014	443	657	43	16	33	3	28	35	2	7	18	12	22	(6)
283	346	99	149	30	23	3	1	25	4	1	−	−	−	3	(7)
378	2,035	357	1,058	246	36	6	10	13	−	17	26	154	4	48	(8)
305	733	866	803	−	1	1	−	6	123	1	40	809	1	6	(9)
390	**628**	**733**	**785**	**1**	**3**	**−**	**−**	**2**	**136**	**1**	**29**	**665**	**1**	**4**	(10)
390	618	633	570	1	3	−	−	2	33	1	29	661	1	4	(11)
−	10	100	215	−	−	−	−	−	103	−	−	4	−	−	(12)
39	141	90	280	−	−	−	−	−	63	−	−	−	−	−	(13)
86	119	87	76	−	−	−	−	−	8	−	18	2	−	−	(14)
3	85	27	29	−	−	−	−	−	−	−	−	44	−	−	(15)
−	−	−	−	−	−	−	−	−	−	−	−	−	−	−	(16)
−	5	167	25	−	−	−	−	−	−	−	−	503	−	−	(17)
−	−	5	3	−	−	−	−	−	−	−	−	73	−	−	(18)
−	−	57	56	−	−	−	−	−	16	−	−	4	−	−	(19)
−	−	8	41	−	−	−	−	−	10	−	−	−	−	−	(20)
97	131	102	78	−	−	−	−	1	−	1	−	−	−	1	(21)
−	−	−	−	−	−	−	−	−	−	−	−	−	−	−	(22)
3	8	8	18	−	−	−	−	−	−	−	−	−	−	−	(23)
−	−	1	−	−	−	−	−	−	−	−	−	38	−	−	(24)
93	92	96	65	1	3	−	−	1	24	−	11	1	−	2	(25)
12	38	26	26	−	−	−	−	−	−	−	−	−	1	1	(26)
37	2	12	16	−	−	−	−	−	−	−	−	−	−	−	(27)
20	7	13	15	−	−	−	−	−	−	−	−	−	−	−	(28)
−	−	2	26	−	−	−	−	−	12	−	−	−	−	−	(29)
−	−	29	18	−	−	−	−	−	2	−	−	−	−	−	(30)
−	−	3	13	−	−	−	−	−	1	−	−	−	−	−	(31)

1 漁業経営体（続き）

(4) 経営組織別経営体数

単位：経営体

区分	計	個人経営体	会社	漁業協同組合	漁業生産組合	共同経営	その他
	(1)	(2)	(3)	(4)	(5)	(6)	(7)
平成25年							
全国	94,507	89,470	2,534	211	110	2,147	35
九州	23,093	21,983	821	39	28	213	9
佐賀	1,871	1,790	10	4	1	66	-
長崎	7,690	7,421	224	15	-	26	4
熊本	3,467	3,359	82	4	2	19	1
大分	2,371	2,260	106	-	2	3	-
宮崎	1,153	985	154	-	9	4	1
鹿児島	3,807	3,545	226	10	14	10	2
福岡							
平成20年	3,173	3,073	18	5	-	76	1
25	**2,734**	**2,623**	**19**	**6**	**-**	**85**	**1**
うち東シナ海区	2,332	2,238	18	5	-	70	1
うち瀬戸内海区	402	385	1	1	-	15	-
市町村別							
北九州市	417	397	9	1	-	10	-
福岡市	337	311	3	2	-	21	-
大牟田市	138	138	-	-	-	-	-
久留米市	-	-	-	-	-	-	-
柳川市	694	672	-	-	-	22	-
大川市	97	97	-	-	-	-	-
行橋市	135	131	1	-	-	3	-
豊前市	66	62	-	1	-	3	-
宗像市	288	281	4	1	-	1	1
古賀市	-	-	-	-	-	-	-
福津市	35	35	-	-	-	-	-
みやま市	39	39	-	-	-	-	-
糸島市	278	254	1	1	-	22	-
新宮町	45	44	1	-	-	-	-
芦屋町	53	51	-	-	-	2	-
岡垣町	25	25	-	-	-	-	-
苅田町	32	32	-	-	-	-	-
吉富町	40	40	-	-	-	-	-
築上町	15	14	-	-	-	1	-

(5) 自家漁業の専兼業別経営体数(個人経営体)

単位:経営体

区分	計	専業(自営漁業のみ)	兼業 第1種兼業(自営漁業が主)	兼業 第2種兼業(自営漁業が従)
	(1)	(2)	(3)	(4)
平成25年				
全国	89,470	44,498	24,940	20,032
九州	21,983	11,345	5,900	4,738
佐賀	1,790	830	654	306
長崎	7,421	4,226	1,690	1,505
熊本	3,359	1,636	839	884
大分	2,260	1,372	535	353
宮崎	985	662	211	112
鹿児島	3,545	1,452	841	1,252
福岡				
平成20年	3,073	1,284	1,414	375
25	**2,623**	**1,167**	**1,130**	**326**
うち東シナ海区	2,238	964	1,013	261
うち瀬戸内海区	385	203	117	65
市町村別				
北九州市	397	98	236	63
福岡市	311	130	134	47
大牟田市	138	45	53	40
久留米市	-	-	-	-
柳川市	672	335	294	43
大川市	97	74	19	4
行橋市	131	82	30	19
豊前市	62	42	18	2
宗像市	281	142	96	43
古賀市	-	-	-	-
福津市	35	26	5	4
みやま市	39	-	39	-
糸島市	254	107	104	43
新宮町	44	15	26	3
芦屋町	51	15	29	7
岡垣町	25	12	12	1
苅田町	32	5	24	3
吉富町	40	29	9	2
築上町	14	10	2	2

2 漁 船

漁船隻数・動力漁船トン数規模別隻数

区分		計	無動力漁船	船外機付漁船	動			
					小計	1トン未満	1～3	3～5
		(1)	(2)	(3)	(4)	(5)	(6)	(7)
平成25年								
全国	(1)	152,998	3,779	67,572	81,647	4,440	22,196	32,899
九州	(2)	39,318	2,632	13,130	23,556	1,083	6,144	11,295
佐賀	(3)	5,194	1,474	1,620	2,100	67	317	1,512
長崎	(4)	12,025	111	4,459	7,455	338	1,793	3,474
熊本	(5)	5,794	360	2,336	3,098	163	1,027	1,448
大分	(6)	3,544	87	955	2,502	73	857	1,162
宮崎	(7)	1,736	9	317	1,410	34	288	632
鹿児島	(8)	5,680	89	1,625	3,966	250	1,271	1,241
福岡								
平成20年	(9)	5,780	595	1,691	3,494	150	669	2,155
25	(10)	**5,345**	**502**	**1,818**	**3,025**	**158**	**591**	**1,826**
うち東シナ海区	(11)	4,707	483	1,551	2,673	152	457	1,616
うち瀬戸内海区	(12)	638	19	267	352	6	134	210
市町村別								
北九州市	(13)	564	3	110	451	45	106	254
福岡市	(14)	512	5	104	403	4	123	183
大牟田市	(15)	256	14	107	135	23	26	84
久留米市	(16)	－	－	－	－	－	－	－
柳川市	(17)	2,016	415	871	730	1	13	697
大川市	(18)	309	38	153	118	1	18	94
行橋市	(19)	180	3	82	95	1	36	57
豊前市	(20)	109	6	33	70	－	28	42
宗像市	(21)	414	2	29	383	59	69	104
古賀市	(22)	－	－	－	－	－	－	－
福津市	(23)	55	－	6	49	5	16	18
みやま市	(24)	131	－	91	40	1	－	39
糸島市	(25)	454	9	99	346	13	104	137
新宮町	(26)	76	－	31	45	1	2	41
芦屋町	(27)	64	－	15	49	－	－	27
岡垣町	(28)	39	－	9	30	3	8	12
苅田町	(29)	77	2	30	45	－	19	25
吉富町	(30)	39	1	22	16	－	7	9
築上町	(31)	50	4	26	20	1	16	3

単位:隻

力			漁			船			
5 ～ 10	10 ～ 20	20 ～ 30	30 ～ 50	50 ～ 100	100 ～ 200	200 ～ 350	350 ～ 500	500 トン 以 上	
(8)	(9)	(10)	(11)	(12)	(13)	(14)	(15)	(16)	
13,231	7,844	54	74	255	323	111	212	8	(1)
2,999	1,830	9	12	57	49	30	45	3	(2)
175	24	−	−	2	1	2	−	−	(3)
1,088	672	5	8	30	20	25	1	1	(4)
346	112	1	1	−	−	−	−	−	(5)
254	134	2	3	16	1	−	−	−	(6)
169	255	−	−	6	24	1	1	−	(7)
688	468	1	−	1	1	−	43	2	(8)
302	207	−	−	4	3	4	−	−	(9)
279	165	−	−	2	2	2	−	−	(10)
277	165	−	−	2	2	2	−	−	(11)
2	−	−	−	−	−	−	−	−	(12)
45	1	−	−	−	−	−	−	−	(13)
29	58	−	−	2	2	2	−	−	(14)
2	−	−	−	−	−	−	−	−	(15)
−	−	−	−	−	−	−	−	−	(16)
17	2	−	−	−	−	−	−	−	(17)
5	−	−	−	−	−	−	−	−	(18)
1	−	−	−	−	−	−	−	−	(19)
−	−	−	−	−	−	−	−	−	(20)
92	59	−	−	−	−	−	−	−	(21)
−	−	−	−	−	−	−	−	−	(22)
8	2	−	−	−	−	−	−	−	(23)
−	−	−	−	−	−	−	−	−	(24)
50	42	−	−	−	−	−	−	−	(25)
1	−	−	−	−	−	−	−	−	(26)
21	1	−	−	−	−	−	−	−	(27)
7	−	−	−	−	−	−	−	−	(28)
1	−	−	−	−	−	−	−	−	(29)
−	−	−	−	−	−	−	−	−	(30)
−	−	−	−	−	−	−	−	−	(31)

3 漁業就業者

男女別年齢階層別漁業就業者数

区分		計	男							
			小 計	15～19歳	20 ～ 24	25 ～ 39	40 ～ 59	60 ～ 64	65 ～ 69	70 ～ 74
		(1)	(2)	(3)	(4)	(5)	(6)	(7)	(8)	(9)
平成25年										
全国	(1)	180,985	157,117	1,220	4,093	23,638	52,640	21,730	17,735	15,855
九州	(2)	44,579	37,111	329	936	5,288	12,780	5,443	4,116	3,710
佐賀	(3)	4,260	3,269	31	133	624	1,287	461	285	221
長崎	(4)	14,310	12,267	122	270	1,558	4,296	1,839	1,336	1,298
熊本	(5)	6,882	5,210	30	113	689	1,628	715	575	656
大分	(6)	4,110	3,358	23	51	404	1,013	507	471	409
宮崎	(7)	2,677	2,561	34	93	456	898	401	264	169
鹿児島	(8)	7,200	6,375	57	144	949	2,267	929	677	568
福岡										
平成20年	(9)	6,174	4,751	42	139	715	1,801	644	538	499
25	(10)	**5,140**	**4,071**	**32**	**132**	**608**	**1,391**	**591**	**508**	**389**
うち東シナ海区	(11)	4,502	3,649	32	131	568	1,299	512	438	339
うち瀬戸内海区	(12)	638	422	－	1	40	92	79	70	50
市町村別										
北九州市	(13)	618	481	－	8	54	163	68	65	56
福岡市	(14)	586	559	5	20	74	207	94	59	51
大牟田市	(15)	262	194	－	3	19	52	32	33	39
久留米市	(16)	－	－	－	－	－	－	－	－	－
柳川市	(17)	1,681	1,164	10	46	218	392	147	167	103
大川市	(18)	269	198	1	12	41	61	30	28	15
行橋市	(19)	184	122	－	－	10	21	16	19	20
豊前市	(20)	78	72	－	－	5	14	20	13	7
宗像市	(21)	557	515	7	18	88	220	60	40	36
古賀市	(22)	－	－	－	－	－	－	－	－	－
福津市	(23)	55	52	－	－	3	22	7	4	6
みやま市	(24)	109	66	－	1	11	26	13	6	3
糸島市	(25)	429	415	9	22	59	158	59	37	27
新宮町	(26)	69	56	－	－	9	15	7	7	7
芦屋町	(27)	68	63	－	2	8	14	18	11	5
岡垣町	(28)	31	26	－	－	1	7	2	2	3
苅田町	(29)	55	32	－	－	4	10	3	3	4
吉富町	(30)	61	35	－	－	1	5	8	11	5
築上町	(31)	28	21	－	－	3	4	7	3	2

単位:人

	女									
75歳以上	小　計	15～19歳	20 ～ 24	25 ～ 39	40 ～ 59	60 ～ 64	65 ～ 69	70 ～ 74	75歳以上	
(10)	(11)	(12)	(13)	(14)	(15)	(16)	(17)	(18)	(19)	
20,206	23,868	54	118	1,507	8,124	4,228	3,554	3,364	2,919	(1)
4,509	7,468	13	37	538	2,825	1,419	1,075	880	681	(2)
227	991	5	5	89	521	171	105	62	33	(3)
1,548	2,043	5	16	129	771	415	281	224	202	(4)
804	1,672	1	6	114	544	303	262	248	194	(5)
480	752	−	3	20	243	167	129	118	72	(6)
246	116	1	−	5	37	24	18	20	11	(7)
784	825	1	6	81	317	145	103	84	88	(8)
373	1,423	2	8	158	595	259	209	125	67	(9)
420	**1,069**	**−**	**1**	**100**	**392**	**194**	**177**	**124**	**81**	(10)
330	853	−	1	90	354	165	127	87	29	(11)
90	216	−	−	10	38	29	50	37	52	(12)
67	137	−	−	7	39	18	26	21	26	(13)
49	27	−	−	−	9	8	4	4	2	(14)
16	68	−	−	7	17	15	12	12	5	(15)
−	−	−	−	−	−	−	−	−	−	(16)
81	517	−	1	67	229	105	72	34	9	(17)
10	71	−	−	4	37	16	13	1	−	(18)
36	62	−	−	−	2	4	17	17	22	(19)
13	6	−	−	−	4	1	1	−	−	(20)
46	42	−	−	2	17	3	8	7	5	(21)
−	−	−	−	−	−	−	−	−	−	(22)
10	3	−	−	−	1	−	−	1	1	(23)
6	43	−	−	7	20	6	3	6	1	(24)
44	14	−	−	−	3	3	3	4	1	(25)
11	13	−	−	1	1	2	2	5	2	(26)
5	5	−	−	−	1	−	−	4	−	(27)
11	5	−	−	1	1	−	1	1	1	(28)
8	23	−	−	4	5	2	4	4	4	(29)
5	26	−	−	−	2	10	9	3	2	(30)
2	7	−	−	−	4	1	2	−	−	(31)

4 漁業生産

(1) 海面漁業

ア 漁業種類別漁獲量(属人)

区分		計	網					
			底びき網					船びき網
			遠洋底びき網	以西底びき網	沖合底びき網		小型底びき網	
					1そうびき	2そうびき		
		(1)	(2)	(3)	(4)	(5)	(6)	(7)
平成29年								
全国	(1)	3,258,020	9,466	x	188,871	18,627	317,378	177,002
九州	(2)	572,307	−	3,809	x	−	6,347	22,528
佐賀	(3)	8,047	−	−	−	−	543	757
長崎	(4)	317,069	−	x	x	−	645	5,564
熊本	(5)	17,952	−	x	−	−	922	1,052
大分	(6)	31,872	−	−	−	−	1,983	4,273
宮崎	(7)	96,540	−	−	−	−	687	1,966
鹿児島	(8)	75,227	−	−	−	−	431	5,308
福岡								
平成24年	(9)	46,790	−	−	−	−	1,482	3,647
25	(10)	44,444	−	−	−	−	1,677	3,944
26	(11)	27,602	−	−	−	−	1,377	3,881
27	(12)	35,117	−	−	−	−	1,184	4,670
28	(13)	26,064	−	−	−	−	1,184	3,991
29	(14)	**25,600**	**−**	**−**	**−**	**−**	**1,136**	**3,608**
うち東シナ海区	(15)	24,200	−	−	−	−	533	3,576
うち瀬戸内海区	(16)	1,400	−	−	−	−	603	31
小海区別								
筑前海区	(17)	20,902	−	−	−	−	533	3,576
有明海区	(18)	3,298	−	−	−	−	−	−
豊前海区	(19)	1,400	−	−	−	−	603	31
市町村別								
北九州市	(20)	3,334	−	−	−	−	173	129
福岡市	(21)	9,150	−	−	−	−	312	1,285
大牟田市	(22)	114	−	−	−	−	−	−
久留米市	(23)	−	−	−	−	−	−	−
柳川市	(24)	3,036	−	−	−	−	−	−
大川市	(25)	141	−	−	−	−	−	−
行橋市	(26)	477	−	−	−	−	264	17
豊前市	(27)	439	−	−	−	−	264	x
宗像市	(28)	5,307	−	−	−	−	x	71
古賀市	(29)	−	−	−	−	−	−	−
福津市	(30)	133	−	−	−	−	x	18
みやま市	(31)	8	−	−	−	−	−	−
糸島市	(32)	2,746	−	−	−	−	35	2,000
新宮町	(33)	149	−	−	−	−	x	8
芦屋町	(34)	217	−	−	−	−	−	53
岡垣町	(35)	83	−	−	−	−	−	13
苅田町	(36)	x	−	−	−	−	x	−
吉富町	(37)	x	−	−	−	−	x	x
築上町	(38)	86	−	−	−	−	−	−

資料:農林水産省統計部『漁業・養殖業生産統計年報』(以下、(2)まで同じ。)

単位:t

漁業									
まき網					刺網			敷網	
大中型まき網				中・小型まき網	さけ・ます流し網	かじき等流し網	その他の刺網	さんま棒受網	
1そうまき網			2そうまき網						
遠洋かつお・まぐろ	近海かつお・まぐろ	その他							
(8)	(9)	(10)	(11)	(12)	(13)	(14)	(15)	(16)	
175,647	33,910	746,180	37,936	464,150	1,273	4,140	121,339	84,040	(1)
x	x	170,753	−	197,486	−	213	11,598	x	(2)
−	−	−	−	−	−	−	1,465	−	(3)
x	1,040	146,210	−	108,721	−	213	3,333	x	(4)
−	−	−	−	4,130	−	−	1,051	−	(5)
−	−	x	−	11,032	−	−	1,309	−	(6)
−	−	x	−	37,079	−	−	521	−	(7)
−	−	−	−	31,887	−	−	1,664	−	(8)
−	−	x	−	3,569	−	−	2,130	−	(9)
−	−	x	−	4,125	−	−	2,200	−	(10)
−	−	x	−	4,122	−	−	3,040	−	(11)
−	−	x	−	7,450	−	−	3,283	−	(12)
−	x	x	−	5,328	−	−	3,155	−	(13)
−	x	x	−	4,637	−	−	2,254	−	(14)
−	x	x	−	4,637	−	−	2,010	−	(15)
−	−	−	−	−	−	−	244	−	(16)
−	x	x	−	4,637	−	−	1,310	−	(17)
−	−	−	−	−	−	−	701	−	(18)
−	−	−	−	−	−	−	244	−	(19)
−	−	−	−	−	−	−	417	−	(20)
−	x	x	−	597	−	−	669	−	(21)
−	−	−	−	−	−	−	x	−	(22)
−	−	−	−	−	−	−	−	−	(23)
−	−	−	−	−	−	−	526	−	(24)
−	−	−	−	−	−	−	130	−	(25)
−	−	−	−	−	−	−	66	−	(26)
−	−	−	−	−	−	−	53	−	(27)
−	−	−	−	4,040	−	−	123	−	(28)
−	−	−	−	−	−	−	−	−	(29)
−	−	−	−	−	−	−	34	−	(30)
−	−	−	−	−	−	−	x	−	(31)
−	−	−	−	−	−	−	108	−	(32)
−	−	−	−	−	−	−	x	−	(33)
−	−	−	−	−	−	−	23	−	(34)
−	−	−	−	−	−	−	x	−	(35)
−	−	−	−	−	−	−	x	−	(36)
−	−	−	−	−	−	−	x	−	(37)
−	−	−	−	−	−	−	1	−	(38)

4 漁業生産(続き)

(1) 海面漁業(続き)

ア 漁業種類別漁獲量(属人)(続き)

区分		網漁業(続き)				釣				
		定置網			その他の網漁業	はえ縄				は
						まぐろはえ縄			その他のはえ縄	かつ
		大型定置網	さけ定置網	小型定置網		遠洋まぐろはえ縄	近海まぐろはえ縄	沿岸まぐろはえ縄		遠洋かつお一本釣
		(17)	(18)	(19)	(20)	(21)	(22)	(23)	(24)	(25)
平成29年										
全国	(1)	194,236	59,076	73,005	49,595	73,672	42,757	5,403	23,969	47,860
九州	(2)	14,191	-	14,298	x	16,210	12,446	2,051	x	x
佐賀	(3)	x	-	649	3,081	-	-	-	x	-
長崎	(4)	6,568	-	6,208	1,480	x	-	x	3,078	-
熊本	(5)	x	-	849	4,882	-	x	-	673	-
大分	(6)	x	-	2,592	-	x	2,678	-	316	-
宮崎	(7)	2,699	-	1,368	x	1,012	9,215	2,002	303	3,204
鹿児島	(8)	4,034	-	1,959	4,175	15,164	x	x	294	x
福岡										
平成24年	(9)	-	-	653	4,177	x	-	-	428	-
25	(10)	-	-	670	3,460	x	-	-	377	-
26	(11)	-	-	667	192	x	-	-	462	-
27	(12)	-	-	727	173	x	-	-	455	-
28	(13)	-	-	666	169	x	-	-	453	-
29	(14)	**-**	**-**	**672**	**140**	**x**	**-**	**-**	**452**	**-**
うち東シナ海区	(15)	-	-	498	x	x	-	-	x	-
うち瀬戸内海区	(16)	-	-	175	x	-	-	-	x	-
小海区別										
筑前海区	(17)	-	-	x	77	x	-	-	448	-
有明海区	(18)	-	-	x	x	-	-	-	x	-
豊前海区	(19)	-	-	175	x	-	-	-	x	-
市町村別										
北九州市	(20)	-	-	x	x	-	-	-	77	-
福岡市	(21)	-	-	218	x	-	-	-	129	-
大牟田市	(22)	-	-	-	9	-	-	-	-	-
久留米市	(23)	-	-	-	-	-	-	-	-	-
柳川市	(24)	-	-	x	23	-	-	-	x	-
大川市	(25)	-	-	-	x	-	-	-	-	-
行橋市	(26)	-	-	28	-	-	-	-	-	-
豊前市	(27)	-	-	x	x	-	-	-	-	-
宗像市	(28)	-	-	101	15	-	-	-	236	-
古賀市	(29)	-	-	-	-	-	-	-	-	-
福津市	(30)	-	-	10	-	x	-	-	-	-
みやま市	(31)	-	-	-	-	-	-	-	-	-
糸島市	(32)	-	-	95	5	-	-	-	7	-
新宮町	(33)	-	-	-	-	-	-	-	-	-
芦屋町	(34)	-	-	x	2	-	-	-	x	-
岡垣町	(35)	-	-	-	-	-	-	-	-	-
苅田町	(36)	-	-	x	-	-	-	-	-	-
吉富町	(37)	-	-	-	-	-	-	-	-	-
築上町	(38)	-	-	80	-	-	-	-	-	-

単位:t

漁業							捕鯨業	その他		
えなわ以外の釣										
お一本釣		いか釣			ひき縄釣	その他の釣	小型捕鯨	採貝・採藻	その他の漁業	
近海かつお一本釣	沿岸かつお一本釣	遠洋いか釣	近海いか釣	沿岸いか釣						
(26)	(27)	(28)	(29)	(30)	(31)	(32)	(33)	(34)	(35)	
28,530	12,774	x	22,541	34,341	12,724	29,183	…	97,001	66,519	(1)
17,605	1,400	−	x	6,430	x	9,610	…	10,468	7,401	(2)
−	−	−	−	352	75	134	…	324	86	(3)
−	−	−	−	5,287	1,440	3,581	…	2,801	2,260	(4)
−	−	−	−	75	x	945	…	1,275	1,357	(5)
−	−	−	−	60	−	1,910	…	2,009	1,086	(6)
17,605	576	−	−	30	820	205	…	60	54	(7)
−	824	−	−	320	404	1,974	…	275	678	(8)
−	−	−	x	392	683	1,033	…	3,110	2,058	(9)
−	−	−	x	424	674	957	…	3,754	2,212	(10)
−	−	−	x	304	863	1,013	…	3,119	2,123	(11)
−	−	−	x	490	745	924	…	3,256	2,080	(12)
−	−	−	x	509	623	946	…	3,471	1,988	(13)
−	−	−	x	306	858	861	…	3,725	1,880	(14)
−	−	−	x	306	858	843	…	3,679	1,630	(15)
−	−	−	−	−	−	18	…	46	250	(16)
−	−	−	x	306	858	834	…	1,169	1,587	(17)
−	−	−	−	−	−	9	…	2,510	43	(18)
−	−	−	−	−	−	18	…	46	250	(19)
−	−	−	−	74	273	457	…	479	1,111	(20)
−	−	−	x	61	153	116	…	381	168	(21)
−	−	−	−	−	−	5	…	x	12	(22)
−	−	−	−	−	−	−	…	−	−	(23)
−	−	−	−	−	−	2	…	2,451	30	(24)
−	−	−	−	−	−	2	…	x	1	(25)
−	−	−	−	−	−	0	…	26	75	(26)
−	−	−	−	−	−	−	…	3	42	(27)
−	−	−	−	x	89	135	…	155	245	(28)
−	−	−	−	−	−	−	…	−	−	(29)
−	−	−	−	13	1	3	…	10	19	(30)
−	−	−	−	−	−	−	…	x	−	(31)
−	−	−	−	3	240	63	…	120	71	(32)
−	−	−	−	10	14	70	…	4	41	(33)
−	−	−	−	49	65	7	…	10	6	(34)
−	−	−	−	x	23	1	…	10	9	(35)
−	−	−	−	−	−	−	…	x	x	(36)
−	−	−	−	−	−	−	…	x	x	(37)
−	−	−	−	−	−	−	…	1	4	(38)

4 漁業生産(続き)

(1) 海面漁業(続き)

イ 魚種別漁獲量(属人)

区分		合計	魚類 計	まぐろ 小計	くろまぐろ	みなみまぐろ	びんなが	めばち	きはだ
		(1)	(2)	(3)	(4)	(5)	(6)	(7)	(8)
平成29年									
全国	(1)	3,258,020	2,690,005	169,149	9,786	4,072	46,220	38,683	69,453
九州	(2)	572,307	537,070	39,436	2,310	1,345	16,160	x	x
佐賀	(3)	8,047	2,856	16	13	−	−	0	−
長崎	(4)	317,069	304,052	5,108	1,751	−	49	237	3,039
熊本	(5)	17,952	14,823	47	12	−	19	6	10
大分	(6)	31,872	27,459	2,494	13	−	1,978	255	248
宮崎	(7)	96,540	96,194	18,533	236	−	11,415	2,193	4,646
鹿児島	(8)	75,227	73,343	13,166	227	1,345	2,694	4,989	3,898
福岡									
平成24年	(9)	46,790	35,669	88	77	−	−	x	x
25	(10)	44,444	33,004	114	103	−	2	8	0
26	(11)	27,602	19,148	494	485	−	0	x	x
27	(12)	35,117	26,335	75	64	−	2	x	x
28	(13)	26,064	17,949	101	90	−	2	x	x
29	(14)	**25,600**	**18,343**	**71**	**57**	**−**	**4**	**x**	**x**
うち東シナ海区	(15)	24,200	17,662	71	57	−	4	x	x
うち瀬戸内海区	(16)	1,400	682	−	−	−	−	−	−
小海区別									
筑前海区	(17)	20,902	17,499	71	57	−	4	x	x
有明海区	(18)	3,298	163	−	−	−	−	−	−
豊前海区	(19)	1,400	682	−	−	−	−	−	−
市町村別									
北九州市	(20)	3,334	1,484	x	0	−	x	−	−
福岡市	(21)	9,150	8,264	53	52	−	1	−	−
大牟田市	(22)	114	13	−	−	−	−	−	−
久留米市	(23)	−	−	−	−	−	−	−	−
柳川市	(24)	3,036	41	−	−	−	−	−	−
大川市	(25)	141	109	−	−	−	−	−	−
行橋市	(26)	477	226	−	−	−	−	−	−
豊前市	(27)	439	200	−	−	−	−	−	−
宗像市	(28)	5,307	4,935	4	4	−	−	−	−
古賀市	(29)	−	−	−	−	−	−	−	−
福津市	(30)	133	89	x	−	−	x	x	x
みやま市	(31)	8	−	−	−	−	−	−	−
糸島市	(32)	2,746	2,512	0	0	−	−	−	−
新宮町	(33)	149	107	0	0	−	−	−	−
芦屋町	(34)	217	152	1	1	−	−	−	−
岡垣町	(35)	83	62	1	1	−	−	−	−
苅田町	(36)	x	x	−	−	−	−	−	−
吉富町	(37)	x	x	−	−	−	−	−	−
築上町	(38)	86	69	−	−	−	−	−	−

単位:t

類										
	かじき類					かつお類				
その他のまぐろ類	小 計	まかじき	めかじき	くろかじき類	その他のかじき類	小 計	かつお	そうだかつお類	さめ類	
(9)	(10)	(11)	(12)	(13)	(14)	(15)	(16)	(17)	(18)	
936	13,100	1,764	7,815	2,806	714	226,865	218,977	7,888	32,374	(1)
91	2,904	x	1,143	x	301	26,944	25,359	1,585	4,688	(2)
3	0	−	−	−	0	x	x	4	2	(3)
31	167	113	4	18	33	9,608	8,773	835	93	(4)
−	8	x	x	2	3	x	x	57	7	(5)
−	200	24	61	115	0	25	20	5	39	(6)
43	1,219	483	509	182	45	12,249	11,918	331	1,790	(7)
13	1,307	91	568	430	218	4,954	4,602	351	2,745	(8)
7	x	x	x	x	x	223	87	137	9	(9)
1	2	x	x	x	0	338	71	267	8	(10)
x	x	x	x	x	−	60	58	3	11	(11)
x	x	x	x	x	0	9	9	0	10	(12)
1	2	x	x	x	1	3	3	0	10	(13)
1	3	x	x	x	1	44	42	2	11	(14)
1	3	x	x	x	1	44	42	2	11	(15)
−	−	−	−	−	−	−	−	−	−	(16)
1	3	x	x	x	1	44	42	2	11	(17)
−	−	−	−	−	−	−	−	−	0	(18)
−	−	−	−	−	−	−	−	−	−	(19)
−	−	−	−	−	−	−	−	−	4	(20)
1	x	−	−	−	x	23	23	0	2	(21)
−	−	−	−	−	−	−	−	−	−	(22)
−	−	−	−	−	−	−	−	−	−	(23)
−	−	−	−	−	−	−	−	−	−	(24)
−	−	−	−	−	−	−	−	−	0	(25)
−	−	−	−	−	−	−	−	−	−	(26)
−	−	−	−	−	−	−	−	−	−	(27)
0	−	−	−	−	−	21	19	2	1	(28)
−	−	−	−	−	−	−	−	−	−	(29)
−	x	x	x	x	x	−	−	−	0	(30)
−	−	−	−	−	−	−	−	−	−	(31)
0	0	−	−	−	0	0	−	0	4	(32)
0	−	−	−	−	−	−	−	−	0	(33)
−	−	−	−	−	−	0	0	−	0	(34)
−	−	−	−	−	−	−	−	−	0	(35)
−	−	−	−	−	−	−	−	−	−	(36)
−	−	−	−	−	−	−	−	−	−	(37)
−	−	−	−	−	−	−	−	−	−	(38)

4 漁業生産(続き)

(1) 海面漁業(続き)

イ 魚種別漁獲量(属人)(続き)

区分		魚							
		さけ・ますの類			このしろ	にしん	いわし		
		小計	さけ類	ます類			小計	まいわし	うるめいわし
		(19)	(20)	(21)	(22)	(23)	(24)	(25)	(26)
平成29年									
全国	(1)	71,857	68,605	3,252	5,434	9,316	768,556	500,015	71,971
九州	(2)	−	−	−	2,388	−	127,500	27,468	44,904
佐賀	(3)	−	−	−	552	−	707	1	4
長崎	(4)	−	−	−	88	−	73,559	20,797	22,372
熊本	(5)	−	−	−	815	−	7,739	212	2,901
大分	(6)	−	−	−	28	−	9,888	2,000	2,585
宮崎	(7)	−	−	−	4	−	18,982	3,225	11,227
鹿児島	(8)	−	−	−	698	−	16,525	1,215	5,798
福岡									
平成24年	(9)	−	−	−	262	−	541	247	94
25	(10)	−	−	−	242	−	641	219	141
26	(11)	−	−	−	258	−	344	60	154
27	(12)	−	−	−	313	−	450	241	112
28	(13)	−	−	−	294	−	231	29	143
29	(14)	**−**	**−**	**−**	**203**	**−**	**102**	**19**	**16**
うち東シナ海区	(15)	−	−	−	179	−	102	19	16
うち瀬戸内海区	(16)	−	−	−	24	−	−	−	−
小海区別									
筑前海区	(17)	−	−	−	177	−	102	19	16
有明海区	(18)	−	−	−	2	−	−	−	−
豊前海区	(19)	−	−	−	24	−	−	−	−
市町村別									
北九州市	(20)	−	−	−	19	−	x	−	−
福岡市	(21)	−	−	−	160	−	x	x	9
大牟田市	(22)	−	−	−	0	−	−	−	−
久留米市	(23)	−	−	−	−	−	−	−	−
柳川市	(24)	−	−	−	0	−	−	−	−
大川市	(25)	−	−	−	1	−	−	−	−
行橋市	(26)	−	−	−	10	−	−	−	−
豊前市	(27)	−	−	−	8	−	−	−	−
宗像市	(28)	−	−	−	0	−	37	x	7
古賀市	(29)	−	−	−	−	−	−	−	−
福津市	(30)	−	−	−	0	−	0	0	−
みやま市	(31)	−	−	−	−	−	−	−	−
糸島市	(32)	−	−	−	0	−	0	−	0
新宮町	(33)	−	−	−	−	−	−	−	−
芦屋町	(34)	−	−	−	−	−	2	−	−
岡垣町	(35)	−	−	−	−	−	−	−	−
苅田町	(36)	−	−	−	x	−	−	−	−
吉富町	(37)	−	−	−	x	−	−	−	−
築上町	(38)	−	−	−	3	−	−	−	−

単位:t

類		(続き)								
類		あじ類			さば類	さんま	ぶり類	ひらめ・かれい類		
かたくちいわし	しらす	小計	まあじ	むろあじ類				小計	ひらめ	
(27)	(28)	(29)	(30)	(31)	(32)	(33)	(34)	(35)	(36)	
145,715	50,855	164,731	145,215	19,515	517,602	83,803	117,761	54,385	7,084	(1)
46,538	8,590	88,947	77,623	11,325	143,083	2,775	26,327	1,558	782	(2)
551	150	442	424	19	39	3	139	24	13	(3)
30,318	72	62,135	58,848	3,287	99,643	2,771	18,197	455	309	(4)
4,205	422	326	321	5	685	x	318	220	128	(5)
2,919	2,383	4,738	3,405	1,333	2,973	−	1,356	268	70	(6)
2,565	1,965	11,923	7,593	4,330	21,353	x	1,258	58	24	(7)
5,913	3,599	5,892	3,616	2,277	15,366	0	2,154	65	52	(8)
201	−	7,816	7,779	37	15,706	x	2,190	669	178	(9)
281	−	8,193	8,016	178	10,093	3	3,915	597	162	(10)
131	−	3,373	3,254	119	3,106	x	2,661	524	170	(11)
97	−	7,362	7,237	125	4,785	x	3,864	527	199	(12)
59	−	2,357	2,212	145	2,160	−	3,907	483	206	(13)
66	**−**	**3,492**	**3,417**	**75**	**3,024**	**0**	**2,907**	**467**	**186**	(14)
66	−	3,492	3,417	75	3,024	0	2,905	330	184	(15)
−	−	0	0	−	−	−	2	138	1	(16)
66	−	3,492	3,417	75	3,024	0	2,905	302	182	(17)
−	−	−	−	−	−	−	−	28	2	(18)
−	−	0	0	−	−	−	2	138	1	(19)
x	−	126	121	4	0	−	151	105	48	(20)
−	−	1,931	1,925	6	2,539	0	698	164	100	(21)
−	−	−	−	−	−	−	−	2	1	(22)
−	−	−	−	−	−	−	−	−	−	(23)
−	−	−	−	−	−	−	−	15	0	(24)
−	−	−	−	−	−	−	−	12	0	(25)
−	−	−	−	−	−	−	−	42	−	(26)
−	−	−	−	−	−	−	−	31	−	(27)
x	−	1,343	1,282	60	477	−	1,960	32	9	(28)
−	−	−	−	−	−	−	−	−	−	(29)
−	−	2	2	0	0	−	13	1	1	(30)
−	−	−	−	−	−	−	−	−	−	(31)
−	−	56	55	1	0	0	60	25	20	(32)
−	−	33	31	2	7	−	20	1	1	(33)
2	−	1	1	−	0	−	2	16	3	(34)
−	−	0	0	0	0	−	3	1	1	(35)
−	−	−	−	−	−	−	−	x	−	(36)
−	−	−	−	−	−	−	−	x	−	(37)
−	−	−	−	−	−	−	1	1	−	(38)

4 漁業生産(続き)

(1) 海面漁業(続き)

イ 魚種別漁獲量(属人)(続き)

区分	魚							
	ひらめ・かれい類(続き)		たら類			ほっけ	きちじ	はたはた
	かれい類	うしのした類	小計	まだら	すけとうだら			
	(37)	(38)	(39)	(40)	(41)	(42)	(43)	(44)
平成29年								
全国 (1)	47,301	…	173,539	44,269	129,269	17,777	1,022	6,458
九州 (2)	776	…	−	−	−	−	−	−
佐賀 (3)	11	6	−	−	−	−	−	−
長崎 (4)	146	35	−	−	−	−	−	−
熊本 (5)	92	51	−	−	−	−	−	−
大分 (6)	198	…	−	−	−	−	−	−
宮崎 (7)	34	…	−	−	−	−	−	−
鹿児島 (8)	13	…	−	−	−	−	−	−
福岡								
平成24年 (9)	491	104	−	−	−	−	−	−
25 (10)	435	104	−	−	−	−	−	−
26 (11)	354	95	−	−	−	−	−	−
27 (12)	328	109	−	−	−	−	−	−
28 (13)	278	121	−	−	−	−	−	−
29 (14)	**282**	**133**	**−**	**−**	**−**	**−**	**−**	**−**
うち東シナ海区 (15)	145	36	−	−	−	−	−	−
うち瀬戸内海区 (16)	136	98	−	−	−	−	−	−
小海区別								
筑前海区 (17)	119	9	−	−	−	−	−	−
有明海区 (18)	26	26	−	−	−	−	−	−
豊前海区 (19)	136	98	−	−	−	−	−	−
市町村別								
北九州市 (20)	56	39	−	−	−	−	−	−
福岡市 (21)	64	6	−	−	−	−	−	−
大牟田市 (22)	0	0	−	−	−	−	−	−
久留米市 (23)	−	−	−	−	−	−	−	−
柳川市 (24)	14	14	−	−	−	−	−	−
大川市 (25)	12	12	−	−	−	−	−	−
行橋市 (26)	42	24	−	−	−	−	−	−
豊前市 (27)	31	22	−	−	−	−	−	−
宗像市 (28)	24	2	−	−	−	−	−	−
古賀市 (29)	−	−	−	−	−	−	−	−
福津市 (30)	0	0	−	−	−	−	−	−
みやま市 (31)	−	−	−	−	−	−	−	−
糸島市 (32)	5	0	−	−	−	−	−	−
新宮町 (33)	0	0	−	−	−	−	−	−
芦屋町 (34)	13	−	−	−	−	−	−	−
岡垣町 (35)	0	0	−	−	−	−	−	−
苅田町 (36)	x	x	−	−	−	−	−	−
吉富町 (37)	x	x	−	−	−	−	−	−
築上町 (38)	1	0	−	−	−	−	−	−

単位:t

類			（		続	き			）	
			た		い	類				
にぎす類	あなご類	たちうお	小 計	まだい	ちだい・きだい	くろだい・へだい	いさき	さわら類	すずき類	
(45)	(46)	(47)	(48)	(49)	(50)	(51)	(52)	(53)	(54)	
2,832	3,422	6,331	24,764	15,343	6,272	3,149	3,796	15,201	6,626	(1)
x	x	2,186	9,708	5,727	3,283	698	2,078	2,620	834	(2)
−	7	8	181	141	30	10	28	112	52	(3)
x	496	525	4,625	2,122	2,414	89	1,260	658	168	(4)
−	6	333	773	611	95	67	79	138	156	(5)
−	10	617	689	509	64	116	155	270	125	(6)
−	x	238	179	75	59	45	17	359	23	(7)
3	1	337	1,036	649	196	190	111	251	62	(8)
−	66	137	2,312	1,724	385	203	216	1,122	340	(9)
−	84	82	1,845	1,336	317	191	345	1,124	340	(10)
−	152	114	2,311	1,727	396	188	243	1,099	305	(11)
−	148	90	2,472	1,839	432	201	375	780	285	(12)
−	174	86	2,529	1,860	477	191	308	668	282	(13)
−	**148**	**128**	**2,225**	**1,621**	**424**	**179**	**429**	**833**	**248**	(14)
−	138	126	2,172	1,620	424	128	429	825	191	(15)
−	11	3	53	1	−	51	−	8	57	(16)
−	138	126	2,172	1,619	424	128	429	825	184	(17)
−	0	−	0	0	−	0	−	0	7	(18)
−	11	3	53	1	−	51	−	8	57	(19)
−	12	3	278	163	13	102	1	137	73	(20)
−	32	74	544	357	170	17	142	203	89	(21)
−	0	−	0	0	−	0	−	0	1	(22)
−	−	−	−	−	−	−	−	−	−	(23)
−	0	−	−	−	−	−	−	0	1	(24)
−	−	−	−	−	−	−	−	−	5	(25)
−	x	x	22	−	−	22	−	−	23	(26)
−	2	−	15	−	−	15	−	8	17	(27)
−	95	39	158	101	53	4	216	106	7	(28)
−	−	−	−	−	−	−	−	−	−	(29)
−	−	0	16	12	3	0	5	1	4	(30)
−	−	−	−	−	−	−	−	−	−	(31)
−	0	10	1,133	955	170	9	61	261	13	(32)
−	0	0	3	1	2	0	3	15	0	(33)
−	0	0	35	23	11	1	0	63	2	(34)
−	−	0	10	8	2	0	0	39	1	(35)
−	x	−	x	−	−	x	−	−	x	(36)
−	x	x	x	−	−	x	−	−	x	(37)
−	0	−	5	−	−	5	−	−	6	(38)

4 漁業生産(続き)

(1) 海面漁業(続き)

イ 魚種別漁獲量(属人)(続き)

区分		魚類(続き) いかなご	あまだい類	ふぐ類	その他の魚類	にべ・ぐち類	えい類	えび 計	いせえび
		(55)	(56)	(57)	(58)	(59)	(60)	(61)	(62)
平成29年									
全国	(1)	12,180	1,177	4,420	175,527	…	…	16,703	1,075
九州	(2)	226	384	508	51,303	…	…	3,951	175
佐賀	(3)	−	8	x	517	10	3	2,381	0
長崎	(4)	−	263	x	24,143	148	118	350	48
熊本	(5)	−	3	57	3,055	84	8	122	7
大分	(6)	226	4	21	3,334	…	…	314	11
宮崎	(7)	−	16	48	7,947	…	…	107	59
鹿児島	(8)	−	8	74	8,587	…	…	353	52
福岡									
平成24年	(9)	−	86	488	3,396	74	150	380	−
25	(10)	−	81	495	4,465	70	137	418	0
26	(11)	−	83	336	3,668	64	149	340	0
27	(12)	−	77	235	4,477	73	153	271	0
28	(13)	−	76	282	3,995	66	147	286	0
29	(14)	**−**	**82**	**206**	**3,720**	**57**	**110**	**324**	**0**
うち東シナ海区	(15)	−	82	202	3,337	x	67	162	0
うち瀬戸内海区	(16)	−	−	4	383	x	42	163	−
小海区別									
筑前海区	(17)	−	82	200	3,213	36	25	144	0
有明海区	(18)	−	−	2	124	x	42	18	−
豊前海区	(19)	−	−	4	383	x	42	163	−
市町村別									
北九州市	(20)	−	12	43	472	2	6	50	0
福岡市	(21)	−	20	46	1,531	31	16	82	0
大牟田市	(22)	−	−	2	9	0	7	13	−
久留米市	(23)	−	−	−	−	−	−	−	−
柳川市	(24)	−	−	0	25	x	17	4	−
大川市	(25)	−	−	0	90	0	18	1	−
行橋市	(26)	−	−	1	122	7	5	49	−
豊前市	(27)	−	−	0	120	x	30	96	−
宗像市	(28)	−	49	88	304	0	1	0	−
古賀市	(29)	−	−	−	−	−	−	−	−
福津市	(30)	−	0	3	28	−	1	x	−
みやま市	(31)	−	−	−	−	−	−	−	−
糸島市	(32)	−	1	14	872	2	1	x	0
新宮町	(33)	−	0	7	18	−	−	−	−
芦屋町	(34)	−	0	1	26	1	0	0	−
岡垣町	(35)	−	−	0	5	0	0	−	−
苅田町	(36)	−	−	x	x	x	x	x	−
吉富町	(37)	−	−	x	x	x	x	x	−
築上町	(38)	−	−	0	53	0	0	0	−

単位:t

類		か に 類					おきあみ類	貝 類		
くるまえび	その他のえび類	計	ずわいがに	べにずわいがに	がざみ類	その他のかに類		計	あわび類	
(63)	(64)	(65)	(66)	(67)	(68)	(69)	(70)	(71)	(72)	
322	15,306	25,738	3,995	15,149	2,232	4,361	13,756	283,985	964	(1)
130	3,646	602	−	−	549	54	−	6,615	115	(2)
2	2,379	15	−	−	15	0	−	686	13	(3)
20	282	78	−	−	73	5	−	1,642	42	(4)
23	92	109	−	−	99	10	−	831	3	(5)
37	267	134	−	−	108	26	−	446	16	(6)
0	48	6	−	−	2	4	−	61	1	(7)
2	300	12	−	−	5	7	−	110	1	(8)
46	334	283	−	−	282	1	−	2,506	47	(9)
41	377	306	−	−	304	2	−	3,016	50	(10)
45	294	281	−	−	277	3	−	2,467	56	(11)
29	242	242	−	−	239	3	−	2,541	47	(12)
35	250	238	−	−	237	1	−	2,885	41	(13)
46	**279**	**247**	**−**	**−**	**247**	**1**	**−**	**2,840**	**39**	(14)
31	131	110	−	−	110	1	−	2,754	39	(15)
14	148	137	−	−	137	−	−	86	−	(16)
30	113	90	−	−	89	1	−	245	39	(17)
1	18	20	−	−	20	−	−	2,510	−	(18)
14	148	137	−	−	137	−	−	86	−	(19)
5	45	97	−	−	97	−	−	96	15	(20)
21	61	16	−	−	16	0	−	77	9	(21)
0	13	1	−	−	1	−	−	x	−	(22)
−	−	−	−	−	−	−	−	−	−	(23)
0	4	19	−	−	19	−	−	2,451	−	(24)
0	1	1	−	−	1	−	−	7	−	(25)
9	40	55	−	−	55	−	−	30	−	(26)
1	94	34	−	−	34	−	−	37	−	(27)
−	0	0	−	−	−	0	−	18	4	(28)
−	−	−	−	−	−	−	−	−	−	(29)
−	x	−	−	−	−	−	−	x	x	(30)
−	−	−	−	−	−	−	−	x	−	(31)
4	x	1	−	−	1	0	−	36	6	(32)
−	−	0	−	−	0	0	−	5	1	(33)
−	0	0	−	−	0	−	−	6	1	(34)
−	−	−	−	−	−	−	−	x	x	(35)
x	x	x	−	−	x	−	−	x	−	(36)
x	x	x	−	−	x	−	−	x	−	(37)
0	0	7	−	−	7	−	−	2	−	(38)

4 漁業生産(続き)

(1) 海面漁業(続き)

イ 魚種別漁獲量(属人)(続き)

区分	貝類(続き)							い
	さざえ	あさり類	ほたてがい	その他の貝類	さるぼう(もがい)	たいらぎ	あげまきがい	計
	(73)	(74)	(75)	(76)	(77)	(78)	(79)	(80)
平成29年								
全国 (1)	6,083	7,072	235,952	33,914	…	…	…	103,414
九州 (2)	1,714	2,416	−	2,370	…	…	…	11,385
佐賀 (3)	89	4	−	580	465	−	−	447
長崎 (4)	1,306	163	−	131	−	−	−	7,961
熊本 (5)	2	730	−	95	−	1	−	312
大分 (6)	151	6	−	273	…	…	…	763
宮崎 (7)	7	−	−	53	…	…	…	124
鹿児島 (8)	1	0	−	107	…	…	…	750
福岡								
平成24年 (9)	109	242	−	2,108	1,935	13	−	1,849
25 (10)	123	153	−	2,690	2,477	100	−	2,005
26 (11)	143	99	−	2,168	1,932	147	−	1,855
27 (12)	173	101	−	2,220	2,087	51	−	2,053
28 (13)	152	548	−	2,143	2,003	37	−	1,318
29 (14)	**157**	**1,513**	**−**	**1,131**	**1,013**	**32**	**−**	**1,026**
うち東シナ海区 (15)	157	1,492	−	1,067	1,013	x	−	853
うち瀬戸内海区 (16)	−	22	−	64	−	x	−	173
小海区別								
筑前海区 (17)	157	17	−	32	−	−	−	842
有明海区 (18)	−	1,475	−	1,035	1,013	x	−	11
豊前海区 (19)	−	22	−	64	−	x	−	173
市町村別								
北九州市 (20)	78	0	−	3	−	−	−	317
福岡市 (21)	48	17	−	4	−	−	−	255
大牟田市 (22)	−	x	−	x	x	x	−	10
久留米市 (23)	−	−	−	−	−	−	−	−
柳川市 (24)	−	1,425	−	1,026	1,006	x	−	1
大川市 (25)	−	2	−	6	5	−	−	0
行橋市 (26)	−	4	−	26	−	−	−	56
豊前市 (27)	−	1	−	36	−	x	−	27
宗像市 (28)	13	−	−	1	−	−	−	168
古賀市 (29)	−	−	−	−	−	−	−	−
福津市 (30)	2	−	−	−	−	−	−	26
みやま市 (31)	−	x	−	x	x	−	−	−
糸島市 (32)	9	−	−	21	−	−	−	58
新宮町 (33)	3	−	−	1	−	−	−	25
芦屋町 (34)	3	−	−	2	−	−	−	50
岡垣町 (35)	1	−	−	0	−	−	−	3
苅田町 (36)	−	x	−	x	−	−	−	x
吉富町 (37)	−	x	−	x	−	−	−	x
築上町 (38)	−	1	−	1	−	−	−	7

単位:t

か類			たこ類	うに類	海産ほ乳類	その他の水産動物類	海藻類			
するめいか	あかいか	その他のいか類					計	こんぶ類	その他の海藻類	
(81)	(82)	(83)	(84)	(85)	(86)	(87)	(88)	(89)	(90)	
63,734	4,334	35,346	35,473	7,612	567	10,800	69,969	45,506	24,463	(1)
3,269	3	8,112	2,724	x	x	3,053	5,862	−	5,862	(2)
97	−	350	21	81	−	1,503	57	−	57	(3)
2,897	−	5,064	689	362	18	329	1,589	−	1,589	(4)
24	−	289	757	147	−	76	775	−	775	(5)
63	−	700	203	49	−	356	2,147	−	2,147	(6)
25	−	99	11	x	x	1	6	−	6	(7)
19	3	729	127	190	2	33	306	−	306	(8)
600	−	1,249	942	123	1	4,269	769	−	769	(9)
824	−	1,181	1,230	140	−	3,369	956	−	956	(10)
831	−	1,024	1,102	97	−	1,439	875	−	875	(11)
898	−	1,155	1,068	150	−	1,613	844	−	844	(12)
256	−	1,061	959	117	−	1,609	704	−	704	(13)
144	**−**	**882**	**915**	**163**	**3**	**755**	**983**	**−**	**983**	(14)
144	−	709	843	163	3	669	981	−	981	(15)
−	−	173	72	−	−	86	2	−	2	(16)
144	−	698	829	163	3	107	981	−	981	(17)
−	−	11	14	−	−	561	−	−	−	(18)
−	−	173	72	−	−	86	2	−	2	(19)
2	−	315	747	53	−	72	418	−	418	(20)
116	−	139	93	30	−	24	308	−	308	(21)
−	−	10	2	−	−	x	−	−	−	(22)
−	−	−	−	−	−	−	−	−	−	(23)
−	−	1	11	−	−	507	−	−	−	(24)
−	−	0	1	−	−	22	−	−	−	(25)
−	−	56	15	−	−	46	−	−	−	(26)
−	−	27	15	−	−	28	2	−	2	(27)
23	−	144	8	35	1	3	139	−	139	(28)
−	−	−	−	−	−	−	−	−	−	(29)
1	−	26	1	3	−	0	9	−	9	(30)
−	−	−	−	−	−	x	−	−	−	(31)
1	−	57	4	26	1	x	93	−	93	(32)
−	−	25	2	7	−	4	0	−	0	(33)
1	−	48	1	1	−	0	6	−	6	(34)
0	−	3	0	9	−	x	8	−	8	(35)
−	−	x	x	−	−	x	−	−	−	(36)
−	−	x	x	−	−	x	−	−	−	(37)
−	−	7	1	−	−	0	−	−	−	(38)

4 漁業生産（続き）

(2) 海面養殖業

ア 養殖魚種別収獲量（属人）

区分		合計	魚							
			計	ぎんざけ	ぶり類				まあじ	しまあじ
					小計	ぶり	かんぱち	その他のぶり類		
		(1)	(2)	(3)	(4)	(5)	(6)	(7)	(8)	(9)
平成29年										
全国	(1)	986,056	247,633	15,648	138,999	98,266	35,646	5,086	810	4,435
九州	(2)	292,718	126,763	x	x	64,500	x	4,341	187	1,385
佐賀	(3)	68,579	x	−	731	721	x	x	16	x
長崎	(4)	23,104	20,018	−	8,354	6,580	279	1,496	14	108
熊本	(5)	62,133	18,274	x	6,459	5,420	x	x	66	582
大分	(6)	22,867	22,291	−	19,489	15,759	2,451	1,279	−	560
宮崎	(7)	13,325	x	−	x	9,464	2,453	x	87	134
鹿児島	(8)	52,971	51,631	−	46,593	26,557	18,644	1,393	x	x
福岡										
平成24年	(9)	49,185	x	−	−	−	−	−	x	−
25	(10)	48,587	x	−	−	−	−	−	x	−
26	(11)	41,166	x	−	−	−	−	−	x	−
27	(12)	42,551	x	−	−	−	−	−	x	−
28	(13)	46,566	x	−	−	−	−	−	x	−
29	(14)	**49,739**	**x**	**−**	**−**	**−**	**−**	**−**	**x**	**−**
うち東シナ海区	(15)	48,337	x	−	−	−	−	−	x	−
うち瀬戸内海区	(16)	1,402	−	−	−	−	−	−	−	−
小海区別										
筑前海区	(17)	x	x	−	−	−	−	−	x	−
有明海区	(18)	x	−	−	−	−	−	−	−	−
豊前海区	(19)	1,402	−	−	−	−	−	−	−	−
市町村別										
北九州市	(20)	x	−	−	−	−	−	−	−	−
福岡市	(21)	400	−	−	−	−	−	−	−	−
大牟田市	(22)	1,949	−	−	−	−	−	−	−	−
久留米市	(23)	−	−	−	−	−	−	−	−	−
柳川市	(24)	x	−	−	−	−	−	−	−	−
大川市	(25)	5,926	−	−	−	−	−	−	−	−
行橋市	(26)	295	−	−	−	−	−	−	−	−
豊前市	(27)	74	−	−	−	−	−	−	−	−
宗像市	(28)	x	−	−	−	−	−	−	−	−
古賀市	(29)	−	−	−	−	−	−	−	−	−
福津市	(30)	x	−	−	−	−	−	−	−	−
みやま市	(31)	2,471	−	−	−	−	−	−	−	−
糸島市	(32)	548	x	−	−	−	−	−	x	−
新宮町	(33)	x	−	−	−	−	−	−	−	−
芦屋町	(34)	−	−	−	−	−	−	−	−	−
岡垣町	(35)	−	−	−	−	−	−	−	−	−
苅田町	(36)	x	−	−	−	−	−	−	−	−
吉富町	(37)	−	−	−	−	−	−	−	−	−
築上町	(38)	x	−	−	−	−	−	−	−	−

単位:t

類					貝類				くるまえび	
まだい	ひらめ	ふぐ類	くろまぐろ	その他の魚類	計	ほたてがい	かき類(殻付き)	その他の貝類		
(10)	(11)	(12)	(13)	(14)	(15)	(16)	(17)	(18)	(19)	
62,850	2,250	3,924	15,858	2,859	309,437	135,090	173,900	447	1,354	(1)
x	x	3,163	x	x	3,995	−	x	x	723	(2)
295	−	208	−	7	285	−	279	6	x	(3)
2,566	147	2,111	6,558	161	1,405	−	1,324	81	76	(4)
10,186	x	482	x	44	127	−	69	58	241	(5)
371	542	254	871	203	203	−	145	58	x	(6)
955	70	x	−	69	22	−	22	0	x	(7)
1,371	598	x	2,997	15	17	−	x	x	306	(8)
x	−	−	−	x	1,811	−	1,811	−	−	(9)
x	−	−	−	−	1,806	−	1,806	−	−	(10)
x	−	−	−	x	1,913	−	1,913	−	−	(11)
x	−	−	−	x	1,653	−	1,653	−	−	(12)
x	−	−	−	x	1,860	−	1,860	−	−	(13)
x	−	−	−	x	1,935	−	1,935	−	−	(14)
x	−	−	−	x	565	−	565	−	−	(15)
−	−	−	−	−	1,370	−	1,370	−	−	(16)
x	−	−	−	x	565	−	565	−	−	(17)
−	−	−	−	−	−	−	−	−	−	(18)
−	−	−	−	−	1,370	−	1,370	−	−	(19)
−	−	−	−	−	x	−	x	−	−	(20)
−	−	−	−	−	69	−	69	−	−	(21)
−	−	−	−	−	−	−	−	−	−	(22)
−	−	−	−	−	−	−	−	−	−	(23)
−	−	−	−	−	−	−	−	−	−	(24)
−	−	−	−	−	−	−	−	−	−	(25)
−	−	−	−	−	264	−	264	−	−	(26)
−	−	−	−	−	74	−	74	−	−	(27)
−	−	−	−	−	x	−	x	−	−	(28)
−	−	−	−	−	−	−	−	−	−	(29)
−	−	−	−	−	x	−	x	−	−	(30)
−	−	−	−	−	−	−	−	−	−	(31)
x	−	−	−	x	472	−	472	−	−	(32)
−	−	−	−	−	−	−	−	−	−	(33)
−	−	−	−	−	−	−	−	−	−	(34)
−	−	−	−	−	−	−	−	−	−	(35)
−	−	−	−	−	x	−	x	−	−	(36)
−	−	−	−	−	−	−	−	−	−	(37)
−	−	−	−	−	x	−	x	−	−	(38)

4 漁業生産(続き)

(2) 海面養殖業(続き)

ア 養殖魚種別収獲量(属人)(続き)

区分		ほや類	その他の水産動物類	海藻 計	こんぶ類	わかめ類	のり 小計	板のり くろのり	板のり まぜのり	板のり あおのり
		(20)	(21)	(22)	(23)	(24)	(25)	(26)	(27)	(28)
平成29年										
全国	(1)	19,639	137	407,835	32,463	51,114	304,308	292,755	460	469
九州	(2)	−	x	x	26	1,923	x	157,479	−	−
佐賀	(3)	−	4	67,009	1	43	66,964	66,931	−	−
長崎	(4)	−	−	1,597	22	953	542	509	−	−
熊本	(5)	−	0	43,491	3	621	42,867	42,113	−	−
大分	(6)	−	−	x	−	26	x	274	−	−
宮崎	(7)	−	−	−	−	−	−	−	−	−
鹿児島	(8)	−	x	987	−	x	792	192	−	−
福岡										
平成24年	(9)	−	−	x	−	234	47,113	47,084	−	−
25	(10)	−	−	46,771	−	242	46,527	46,498	−	−
26	(11)	−	−	39,240	−	x	39,013	38,988	−	−
27	(12)	−	−	40,889	−	x	40,763	40,742	−	−
28	(13)	−	−	44,695	−	x	44,495	44,475	−	−
29	(14)	**−**	**−**	**47,796**	**−**	**x**	**47,533**	**47,461**	**−**	**−**
うち東シナ海区	(15)	−	−	47,764	−	x	47,502	47,429	−	−
うち瀬戸内海区	(16)	−	−	32	−	−	32	32	−	−
小海区別										
筑前海区	(17)	−	−	x	−	x	x	x	−	−
有明海区	(18)	−	−	x	−	−	x	x	−	−
豊前海区	(19)	−	−	32	−	−	32	32	−	−
市町村別										
北九州市	(20)	−	−	−	−	−	−	−	−	−
福岡市	(21)	−	−	330	−	x	x	x	−	−
大牟田市	(22)	−	−	1,949	−	−	1,949	1,949	−	−
久留米市	(23)	−	−	−	−	−	−	−	−	−
柳川市	(24)	−	−	x	−	−	x	x	−	−
大川市	(25)	−	−	5,926	−	−	5,926	5,926	−	−
行橋市	(26)	−	−	32	−	−	32	32	−	−
豊前市	(27)	−	−	−	−	−	−	−	−	−
宗像市	(28)	−	−	−	−	−	−	−	−	−
古賀市	(29)	−	−	−	−	−	−	−	−	−
福津市	(30)	−	−	−	−	−	−	−	−	−
みやま市	(31)	−	−	2,471	−	−	2,471	2,471	−	−
糸島市	(32)	−	−	x	−	62	x	x	−	−
新宮町	(33)	−	−	−	−	−	−	−	−	−
芦屋町	(34)	−	−	−	−	−	−	−	−	−
岡垣町	(35)	−	−	−	−	−	−	−	−	−
苅田町	(36)	−	−	−	−	−	−	−	−	−
吉富町	(37)	−	−	−	−	−	−	−	−	−
築上町	(38)	−	−	−	−	−	−	−	−	−

単位:真珠はkg、それ以外はt

類				真珠						
類		もずく類	その他の海藻類	計	真円真珠				半円真珠	
ばらのり	生のり類				大玉	中玉	小玉	厘玉		
(29)	(30)	(31)	(32)	(33)	(34)	(35)	(36)	(37)	(38)	
9,107	1,517	19,392	557	20,124	9,904	9,182	655	x	x	(1)
1,104	x	154	104	8,211	x	x	181	x	x	(2)
29	4	−	−	180	99	81	−	−	−	(3)
23	9	−	81	6,894	2,565	4,221	x	x	−	(4)
460	294	−	−	645	229	350	65	−	−	(5)
−	x	−	−	268	15	244	9	−	−	(6)
−	−	−	−	−	−	−	−	−	−	(7)
592	9	x	24	x	82	−	−	−	x	(8)
−	30	x	−	x	x	x	−	−	−	(9)
−	29	2	−	x	x	x	−	−	−	(10)
−	26	x	−	x	x	x	x	−	−	(11)
−	21	x	−	x	x	x	x	−	−	(12)
−	20	x	−	x	x	x	x	−	x	(13)
−	73	x	−	x	x	x	x	−	−	(14)
−	73	x	−	x	x	x	x	−	−	(15)
−	−	−	−	−	−	−	−	−	−	(16)
−	x	x	−	x	x	x	x	−	−	(17)
−	x	−	−	−	−	−	−	−	−	(18)
−	−	−	−	−	−	−	−	−	−	(19)
−	−	−	−	−	−	−	−	−	−	(20)
−	−	−	−	−	−	−	−	−	−	(21)
−	−	−	−	−	−	−	−	−	−	(22)
−	−	−	−	−	−	−	−	−	−	(23)
−	x	−	−	−	−	−	−	−	−	(24)
−	−	−	−	−	−	−	−	−	−	(25)
−	−	−	−	−	−	−	−	−	−	(26)
−	−	−	−	−	−	−	−	−	−	(27)
−	−	−	−	−	−	−	−	−	−	(28)
−	−	−	−	−	−	−	−	−	−	(29)
−	−	−	−	−	−	−	−	−	−	(30)
−	−	−	−	−	−	−	−	−	−	(31)
−	x	x	−	−	−	−	−	−	−	(32)
−	−	−	−	x	x	x	x	−	−	(33)
−	−	−	−	−	−	−	−	−	−	(34)
−	−	−	−	−	−	−	−	−	−	(35)
−	−	−	−	−	−	−	−	−	−	(36)
−	−	−	−	−	−	−	−	−	−	(37)
−	−	−	−	−	−	−	−	−	−	(38)

4 漁業生産(続き)

(2) 海面養殖業(続き)

イ のり類収獲量(製品形態別収獲量)(暦年)

単位 生換算重量、ばらのり、その他のり:t 板のり:千枚

区分	生換算重量(1～12月)	のり類養殖(暦年1～12月) 製品形態別収獲量 板のり 計	くろのり	まぜのり	あおのり	ばらのり(干重量)	その他のり
	(1)	(2)	(3)	(4)	(5)	(6)	(7)
平成29年							
全国	304,308	7,845,680	7,821,993	11,748	11,938	870	1,517
九州	x	0	0	−	−	0	x
佐賀	66,964	1,784,825	1,784,825	−	−	3	4
長崎	542	14,263	14,263	−	−	3	9
熊本	42,867	1,123,015	1,123,015	−	−	58	294
大分	x	7,296	7,296	−	−	−	x
宮崎	−	−	−	−	−	−	−
鹿児島	792	6,389	6,389	−	−	99	9
福岡							
平成24年	47,113	1,412,530	1,412,530	−	−	−	30
25	46,527	1,394,960	1,394,960	−	−	−	29
26	39,013	1,169,648	1,169,648	−	−	−	26
27	40,763	1,222,264	1,222,264	−	−	−	21
28	44,495	1,334,265	1,334,265	−	−	−	20
29	**47,533**	**1,423,840**	**1,423,840**	**−**	**−**	**−**	**73**
うち東シナ海区	47,502	1,422,887	1,422,887	−	−	−	73
うち瀬戸内海区	32	952	952	−	−	−	−
小海区別							
筑前海区	x	x	x	−	−	−	x
有明海区	x	x	x	−	−	−	x
豊前海区	32	952	952	−	−	−	−
市町村別							
北九州市	−	−	−	−	−	−	−
福岡市	x	x	x	−	−	−	−
大牟田市	1,949	58,483	58,483	−	−	−	−
久留米市	−	−	−	−	−	−	−
柳川市	x	x	x	−	−	−	x
大川市	5,926	177,791	177,791	−	−	−	−
行橋市	32	952	952	−	−	−	−
豊前市	−	−	−	−	−	−	−
宗像市	−	−	−	−	−	−	−
古賀市	−	−	−	−	−	−	−
福津市	−	−	−	−	−	−	−
みやま市	2,471	74,121	74,121	−	−	−	−
糸島市	x	x	x	−	−	−	x
新宮町	−	−	−	−	−	−	−
芦屋町	−	−	−	−	−	−	−
岡垣町	−	−	−	−	−	−	−
苅田町	−	−	−	−	−	−	−
吉富町	−	−	−	−	−	−	−
築上町	−	−	−	−	−	−	−

佐　　賀

1 漁業経営体

(1) 経営体階層別経営体数

区分		計	漁船非使用	漁船使用									
				無動力漁船のみ	船外機付漁船	動力漁船使用							
						1トン未満	1～3	3～5	5～10	10～20	20～30	30～50	50～100
		(1)	(2)	(3)	(4)	(5)	(6)	(7)	(8)	(9)	(10)	(11)	(12)
平成25年													
全国	(1)	94,507	3,032	97	20,709	2,770	14,109	21,080	8,247	3,643	559	466	293
九州	(2)	23,093	601	26	3,115	639	4,025	7,293	2,102	716	125	82	71
福岡	(3)	2,734	71	－	97	58	297	905	321	95	40	3	4
長崎	(4)	7,690	69	5	1,311	222	1,120	2,755	922	278	21	17	19
熊本	(5)	3,467	265	1	511	106	748	831	212	99	10	3	3
大分	(6)	2,371	35	14	288	35	657	929	121	20	27	11	16
宮崎	(7)	1,153	16	－	79	18	175	463	97	113	8	30	18
鹿児島	(8)	3,807	90	6	747	176	902	900	320	81	17	17	11
佐賀													
平成20年	(9)	2,123	55	－	70	33	138	682	138	40	4	1	－
25	(10)	**1,871**	**55**	**－**	**82**	**24**	**126**	**510**	**109**	**30**	**2**	**1**	**－**
市町村別													
佐賀市	(11)	516	4	－	4	－	－	43	11	1	－	－	－
唐津市	(12)	707	48	－	57	21	96	297	82	27	1	1	－
伊万里市	(13)	24	－	－	1	－	5	7	2	2	1	－	－
鹿島市	(14)	186	－	－	11	－	－	31	2	－	－	－	－
小城市	(15)	80	－	－	－	－	－	1	－	－	－	－	－
嬉野市	(16)	1	x	x	x	x	x	x	x	x	x	x	x
神埼市	(17)	4	x	x	x	x	x	x	x	x	x	x	x
玄海町	(18)	62	1	－	3	－	12	20	7	－	－	－	－
江北町	(19)	－	－	－	－	－	－	－	－	－	－	－	－
白石町	(20)	117	－	－	3	3	－	5	1	－	－	－	－
太良町	(21)	174	2	－	3	－	13	106	4	－	－	－	－

資料:農林水産省統計部「漁業センサス」（以下、3まで同じ。）

注:1 「その他の魚類養殖」には、「ぎんざけ養殖」を含みます。(以下、(3)まで同じ。)

2 「左記以外の階層」には、「さけ定置網」、「ほたて貝養殖」、「その他の貝類養殖」、「ほや類養殖」、「その他の水産動物類養殖」、「こんぶ

単位:経営体

用 100～200	用 200トン以上	大型定置網	小型定置網	海面養殖 ぶり類養殖	海面養殖 まだい養殖	海面養殖 ひらめ養殖	海面養殖 まぐろ類養殖	海面養殖 その他の魚類養殖	海面養殖 かき類養殖	海面養殖 くるまえび養殖	海面養殖 わかめ類養殖	海面養殖 のり類養殖	海面養殖 真珠養殖	左記以外の階層	
(13)	(14)	(15)	(16)	(17)	(18)	(19)	(20)	(21)	(22)	(23)	(24)	(25)	(26)	(27)	
252	187	431	2,867	632	535	74	63	296	2,018	81	2,029	3,819	680	5,538	(1)
50	39	73	640	364	98	34	45	144	279	53	96	2,093	127	163	(2)
2	2	－	61	－	2	－	－	－	99	－	9	665	1	2	(3)
25	13	42	254	49	39	5	33	77	112	3	69	40	87	103	(4)
－	－	2	75	13	35	2	1	32	2	30	15	436	16	19	(5)
3	1	－	79	40	4	20	2	10	21	2	－	18	11	7	(6)
19	5	9	64	23	5	3	－	7	－	－	－	－	－	1	(7)
1	17	19	76	237	4	4	9	4	－	16	2	126	3	22	(8)
－	1	1	35	6	13	－	－	12	22	2	1	819	17	33	(9)
－	1	1	31	2	9	－	－	14	45	2	1	808	9	9	(10)
－	－	－	1	－	－	－	－	－	－	－	－	452	－	－	(11)
－	1	1	29	2	2	－	－	4	18	1	1	－	9	9	(12)
－	－	－	－	－	－	－	－	3	2	1	－	－	－	－	(13)
－	－	－	－	－	－	－	－	－	8	－	－	134	－	－	(14)
－	－	－	－	－	－	－	－	－	－	－	－	79	－	－	(15)
x	x	x	x	x	x	x	x	x	x	x	x	x	x	x	(16)
x	x	x	x	x	x	x	x	x	x	x	x	x	x	x	(17)
－	－	－	1	－	7	－	－	7	4	－	－	－	－	－	(18)
－	－	－	－	－	－	－	－	－	－	－	－	－	－	－	(19)
－	－	－	－	－	－	－	－	－	－	－	－	105	－	－	(20)
－	－	－	－	－	－	－	－	－	13	－	－	33	－	－	(21)

類養殖」、「その他の海草類養殖」、「真珠母貝養殖」を含みます。

1 漁業経営体（続き）

(2) 主とする漁業種類別経営体数

区分		計	小型底びき網	船びき網	大中型まき網	中・小型まき網	刺網	大型定置網	小型定置網	まぐろはえ縄	その他のはえ縄	かつお一本釣	いか釣
		(1)	(2)	(3)	(4)	(5)	(6)	(7)	(8)	(9)	(10)	(11)	(12)
平成25年													
全国	(1)	94,507	7,438	2,321	69	375	12,784	431	2,867	547	2,351	305	3,615
九州	(2)	23,093	1,183	622	15	186	3,053	73	640	184	948	61	1,374
福岡	(3)	2,734	165	105	1	10	296	－	61	－	77	－	113
長崎	(4)	7,690	412	168	12	71	824	42	254	－	425	－	942
熊本	(5)	3,467	96	102	－	13	499	2	75	3	159	－	36
大分	(6)	2,371	319	72	－	18	382	－	79	16	60	－	16
宮崎	(7)	1,153	63	23	1	32	201	9	64	148	101	38	1
鹿児島	(8)	3,807	57	125	－	41	655	19	76	17	74	23	101
佐賀													
平成20年	(9)	2,123	174	31	1	2	204	1	35	－	57	－	219
25	(10)	**1,871**	**71**	**27**	**1**	**1**	**196**	**1**	**31**	**－**	**52**	**－**	**165**
市町村別													
佐賀市	(11)	516	15	－	－	－	26	－	1	－	1	－	－
唐津市	(12)	707	37	26	1	1	46	1	29	－	36	－	160
伊万里市	(13)	24	－	1	－	－	2	－	－	－	8	－	－
鹿島市	(14)	186	11	－	－	－	20	－	－	－	－	－	－
小城市	(15)	80	1	－	－	－	－	－	－	－	－	－	－
嬉野市	(16)	1	x	x	x	x	x	x	x	x	x	x	x
神埼市	(17)	4	x	x	x	x	x	x	x	x	x	－	x
玄海町	(18)	62	5	－	－	－	5	－	1	－	3	－	5
江北町	(19)	－	－	－	－	－	－	－	－	－	－	－	－
白石町	(20)	117	2	－	－	－	5	－	－	－	－	－	－
太良町	(21)	174	－	－	－	－	92	－	－	－	4	－	－

単位:経営体

ひき縄釣	その他の釣	採貝・採藻	左記以外の漁業	海面養殖 ぶり類養殖	まだい養殖	ひらめ養殖	まぐろ類養殖	その他の魚類養殖	かき類養殖	くるまえび養殖	わかめ類養殖	のり類養殖	真珠養殖	左記以外の養殖	
(13)	(14)	(15)	(16)	(17)	(18)	(19)	(20)	(21)	(22)	(23)	(24)	(25)	(26)	(27)	
2,781	15,141	16,528	12,010	632	535	74	63	296	2,018	81	2,029	3,819	680	4,717	(1)
1,012	5,648	2,229	2,369	364	98	34	45	144	279	53	96	2,093	127	163	(2)
186	274	385	283	−	2	−	−	−	99	−	9	665	1	2	(3)
472	1,984	737	730	49	39	5	33	77	112	3	69	40	87	103	(4)
36	843	561	441	13	35	2	1	32	2	30	15	436	16	19	(5)
15	779	202	278	40	4	20	2	10	21	2	−	18	11	7	(6)
137	179	58	59	23	5	3	−	7	−	−	−	−	−	1	(7)
153	1,463	106	470	237	4	4	9	4	−	16	2	126	3	22	(8)
2	160	182	130	6	13	−	−	12	22	2	1	819	17	33	(9)
13	126	180	108	2	9	−	−	14	45	2	1	808	9	9	(10)
−	−	−	21	−	−	−	−	−	−	−	−	452	−	−	(11)
13	106	159	46	2	2	−	−	4	18	1	1	−	9	9	(12)
−	5	−	2	−	−	−	−	3	2	1	−	−	−	−	(13)
−	−	5	8	−	−	−	−	−	8	−	−	134	−	−	(14)
−	−	−	−	−	−	−	−	−	−	−	−	79	−	−	(15)
x	x	x	x	x	x	x	x	x	x	x	x	x	x	x	(16)
x	x	x	x	x	x	x	x	x	x	x	x	x	x	x	(17)
−	11	13	1	−	7	−	−	7	4	−	−	−	−	−	(18)
−	−	−	−	−	−	−	−	−	−	−	−	−	−	−	(19)
−	−	−	5	−	−	−	−	−	−	−	−	105	−	−	(20)
−	4	3	25	−	−	−	−	−	13	−	−	33	−	−	(21)

1 漁業経営体（続き）

(3) 営んだ漁業種類別経営体数

区分		計（実数）	小型底びき網	船びき網	大中型まき網	中・小型まき網	刺網	大型定置網	小型定置網	まぐろはえ縄	その他のはえ縄	かつお一本釣	いか釣
		(1)	(2)	(3)	(4)	(5)	(6)	(7)	(8)	(9)	(10)	(11)	(12)
平成25年													
全国	(1)	94,507	10,710	3,348	85	514	23,545	467	5,142	742	4,575	610	7,628
九州	(2)	23,093	1,793	1,001	20	247	5,447	79	868	206	1,490	72	2,847
福岡	(3)	2,734	254	173	1	11	780	－	99	－	133	－	240
長崎	(4)	7,690	623	302	13	74	1,438	46	333	7	668	－	1,822
熊本	(5)	3,467	152	138	－	17	871	2	97	3	202	1	102
大分	(6)	2,371	348	155	3	23	581	1	103	16	133	－	130
宮崎	(7)	1,153	78	27	2	44	330	9	91	162	166	41	49
鹿児島	(8)	3,807	74	166	－	77	990	20	111	18	124	30	313
佐賀													
平成20年	(9)	2,123	349	51	1	2	455	1	38	－	86	－	262
25	(10)	**1,871**	**264**	**40**	**1**	**1**	**457**	**1**	**34**	**－**	**64**	**－**	**191**
市町村別													
佐賀市	(11)	516	31	－	－	－	108	－	1	－	2	－	－
唐津市	(12)	707	72	29	1	1	59	1	31	－	39	－	182
伊万里市	(13)	24	10	1	－	－	6	－	－	－	11	－	1
鹿島市	(14)	186	90	2	－	－	110	－	－	－	－	－	－
小城市	(15)	80	10	－	－	－	5	－	－	－	2	－	－
嬉野市	(16)	1	x	x	x	x	x	x	x	x	x	x	x
神埼市	(17)	4	x	x	x	x	x	x	x	x	x	x	x
玄海町	(18)	62	7	1	－	－	6	－	2	－	4	－	8
江北町	(19)	－	－	－	－	－	－	－	－	－	－	－	－
白石町	(20)	117	19	－	－	－	32	－	－	－	1	－	－
太良町	(21)	174	25	7	－	－	131	－	－	－	5	－	－

単位:経営体

ひき縄釣	その他の釣	採貝・採藻	左記以外の漁業	海面養殖 ぶり類養殖	まだい養殖	ひらめ養殖	まぐろ類養殖	その他の魚類養殖	かき類養殖	くるまえび養殖	わかめ類養殖	のり類養殖	真珠養殖	左記以外の養殖	
(13)	(14)	(15)	(16)	(17)	(18)	(19)	(20)	(21)	(22)	(23)	(24)	(25)	(26)	(27)	
7,031	27,024	32,493	32,703	795	830	120	92	695	2,977	90	3,794	4,021	722	7,645	(1)
2,292	8,927	4,664	5,703	448	246	54	65	282	541	59	242	2,143	133	447	(2)
390	628	733	785	1	3	−	−	2	136	1	29	665	1	4	(3)
1,060	3,448	1,860	1,910	95	88	9	49	144	267	3	125	49	91	264	(4)
84	1,146	839	885	27	61	3	2	56	13	33	36	449	16	62	(5)
38	1,014	443	657	43	16	33	3	28	35	2	7	18	12	22	(6)
283	346	99	149	30	23	3	1	25	4	1	−	−	−	3	(7)
378	2,035	357	1,058	246	36	6	10	13	−	17	26	154	4	48	(8)
6	336	316	322	9	20	−	−	17	65	2	17	819	17	135	(9)
59	**310**	**333**	**259**	**6**	**19**	**−**	**−**	**14**	**86**	**2**	**19**	**808**	**9**	**44**	(10)
−	−	3	48	−	−	−	−	−	−	−	−	452	−	−	(11)
56	279	238	87	2	5	−	−	4	40	1	19	−	9	42	(12)
1	7	2	9	2	2	−	−	3	5	1	−	−	−	−	(13)
−	−	24	39	−	−	−	−	−	12	−	−	134	−	1	(14)
−	−	39	8	−	−	−	−	−	−	−	−	79	−	−	(15)
x	x	x	x	x	x	x	x	x	x	x	x	x	x	x	(16)
x	x	x	x	x	x	x	x	x	x	x	x	x	x	x	(17)
2	16	19	3	2	12	−	−	7	11	−	−	−	−	1	(18)
−	−	−	−	−	−	−	−	−	−	−	−	−	−	−	(19)
−	−	−	16	−	−	−	−	−	−	−	−	105	−	−	(20)
−	8	8	49	−	−	−	−	−	18	−	−	33	−	−	(21)

1 漁業経営体（続き）

(4) 経営組織別経営体数

単位：経営体

区分	計	個人経営体	会社	漁業協同組合	漁業生産組合	共同経営	その他
	(1)	(2)	(3)	(4)	(5)	(6)	(7)
平成25年							
全国	94,507	89,470	2,534	211	110	2,147	35
九州	23,093	21,983	821	39	28	213	9
福岡	2,734	2,623	19	6	－	85	1
長崎	7,690	7,421	224	15	－	26	4
熊本	3,467	3,359	82	4	2	19	1
大分	2,371	2,260	106	－	2	3	－
宮崎	1,153	985	154	－	9	4	1
鹿児島	3,807	3,545	226	10	14	10	2
佐賀							
平成20年	2,123	1,996	9	11	1	105	1
25	**1,871**	**1,790**	**10**	**4**	**1**	**66**	**－**
市町村別							
佐賀市	516	464	－	2	－	50	－
唐津市	707	693	6	1	1	6	－
伊万里市	24	22	2	－	－	－	－
鹿島市	186	184	－	－	－	2	－
小城市	80	80	－	－	－	－	－
嬉野市	1	x	x	x	x	x	x
神埼市	4	x	x	x	x	x	x
玄海町	62	60	2	－	－	－	－
江北町	－	－	－	－	－	－	－
白石町	117	114	－	1	－	2	－
太良町	174	171	－	－	－	3	－

(5) 自家漁業の専兼業別経営体数(個人経営体)

単位:経営体

区分	計	専業(自営漁業のみ)	兼業 第1種兼業(自営漁業が主)	兼業 第2種兼業(自営漁業が従)
	(1)	(2)	(3)	(4)
平成25年				
全国	89,470	44,498	24,940	20,032
九州	21,983	11,345	5,900	4,738
福岡	2,623	1,167	1,130	326
長崎	7,421	4,226	1,690	1,505
熊本	3,359	1,636	839	884
大分	2,260	1,372	535	353
宮崎	985	662	211	112
鹿児島	3,545	1,452	841	1,252
佐賀				
平成20年	1,996	862	889	245
25	**1,790**	**830**	**654**	**306**
市町村別				
佐賀市	464	298	127	39
唐津市	693	270	208	215
伊万里市	22	16	2	4
鹿島市	184	70	98	16
小城市	80	43	36	1
嬉野市	x	x	x	x
神埼市	x	x	x	x
玄海町	60	34	18	8
江北町	−	−	−	−
白石町	114	14	96	4
太良町	171	85	67	19

2 漁 船

漁船隻数・動力漁船トン数規模別隻数

区分		計	無動力漁船	船外機付漁船	動			
					小計	1トン未満	1～3	3～5
		(1)	(2)	(3)	(4)	(5)	(6)	(7)
平成25年								
全国	(1)	152,998	3,779	67,572	81,647	4,440	22,196	32,899
九州	(2)	39,318	2,632	13,130	23,556	1,083	6,144	11,295
福岡	(3)	5,345	502	1,818	3,025	158	591	1,826
長崎	(4)	12,025	111	4,459	7,455	338	1,793	3,474
熊本	(5)	5,794	360	2,336	3,098	163	1,027	1,448
大分	(6)	3,544	87	955	2,502	73	857	1,162
宮崎	(7)	1,736	9	317	1,410	34	288	632
鹿児島	(8)	5,680	89	1,625	3,966	250	1,271	1,241
佐賀								
平成20年	(9)	6,496	2,066	1,834	2,596	147	360	1,928
25	(10)	**5,194**	**1,474**	**1,620**	**2,100**	**67**	**317**	**1,512**
市町村別								
佐賀市	(11)	2,513	1,172	716	625	12	24	540
唐津市	(12)	990	19	227	744	44	213	393
伊万里市	(13)	51	－	15	36	1	12	14
鹿島市	(14)	491	48	255	188	－	1	180
小城市	(15)	299	101	87	111	4	3	85
嬉野市	(16)	x	x	x	x	x	x	x
神埼市	(17)	x	x	x	x	x	x	x
玄海町	(18)	112	4	40	68	2	26	36
江北町	(19)	－	－	－	－	－	－	－
白石町	(20)	387	110	151	126	4	4	118
太良町	(21)	314	6	118	190	－	34	134

単位:隻

力			漁			船			
5 ～ 10	10 ～ 20	20 ～ 30	30 ～ 50	50 ～ 100	100 ～ 200	200 ～ 350	350 ～ 500	500 トン 以 上	
(8)	(9)	(10)	(11)	(12)	(13)	(14)	(15)	(16)	
13,231	7,844	54	74	255	323	111	212	8	(1)
2,999	1,830	9	12	57	49	30	45	3	(2)
279	165	−	−	2	2	2	−	−	(3)
1,088	672	5	8	30	20	25	1	1	(4)
346	112	1	1	−	−	−	−	−	(5)
254	134	2	3	16	1	−	−	−	(6)
169	255	−	−	6	24	1	1	−	(7)
688	468	1	−	1	1	−	43	2	(8)
123	34	−	−	2	1	1	−	−	(9)
175	24	−	−	2	1	2	−	−	(10)
49	−	−	−	−	−	−	−	−	(11)
67	22	−	−	2	1	2	−	−	(12)
7	2	−	−	−	−	−	−	−	(13)
7	−	−	−	−	−	−	−	−	(14)
19	−	−	−	−	−	−	−	−	(15)
x	x	x	x	x	x	x	x	x	(16)
x	x	x	x	x	x	x	x	x	(17)
4	−	−	−	−	−	−	−	−	(18)
−	−	−	−	−	−	−	−	−	(19)
−	−	−	−	−	−	−	−	−	(20)
22	−	−	−	−	−	−	−	−	(21)

3 漁業就業者

男女別年齢階層別漁業就業者数

区分		計	男							
			小 計	15～19歳	20 ～ 24	25 ～ 39	40 ～ 59	60 ～ 64	65 ～ 69	70 ～ 74
		(1)	(2)	(3)	(4)	(5)	(6)	(7)	(8)	(9)
平成25年										
全国	(1)	180,985	157,117	1,220	4,093	23,638	52,640	21,730	17,735	15,855
九州	(2)	44,579	37,111	329	936	5,288	12,780	5,443	4,116	3,710
福岡	(3)	5,140	4,071	32	132	608	1,391	591	508	389
長崎	(4)	14,310	12,267	122	270	1,558	4,296	1,839	1,336	1,298
熊本	(5)	6,882	5,210	30	113	689	1,628	715	575	656
大分	(6)	4,110	3,358	23	51	404	1,013	507	471	409
宮崎	(7)	2,677	2,561	34	93	456	898	401	264	169
鹿児島	(8)	7,200	6,375	57	144	949	2,267	929	677	568
佐賀										
平成20年	(9)	4,877	3,560	25	127	635	1,602	399	301	275
25	(10)	**4,260**	**3,269**	**31**	**133**	**624**	**1,287**	**461**	**285**	**221**
市町村別										
佐賀市	(11)	1,693	1,295	21	86	338	533	131	77	66
唐津市	(12)	1,062	966	3	16	103	360	160	120	95
伊万里市	(13)	67	53	－	1	10	21	4	2	5
鹿島市	(14)	392	276	4	6	52	109	50	26	13
小城市	(15)	264	182	3	15	39	73	29	13	7
嬉野市	(16)	x	x	x	x	x	x	x	x	x
神埼市	(17)	x	x	x	x	x	x	x	x	x
玄海町	(18)	115	86	－	1	9	29	20	10	8
江北町	(19)	－	－	－	－	－	－	－	－	－
白石町	(20)	304	196	－	4	36	97	27	11	9
太良町	(21)	333	195	－	3	35	55	34	25	18

単位:人

	女									
75歳以上	小　計	15～19歳	20 ～ 24	25 ～ 39	40 ～ 59	60 ～ 64	65 ～ 69	70 ～ 74	75歳以上	
(10)	(11)	(12)	(13)	(14)	(15)	(16)	(17)	(18)	(19)	
20,206	23,868	54	118	1,507	8,124	4,228	3,554	3,364	2,919	(1)
4,509	7,468	13	37	538	2,825	1,419	1,075	880	681	(2)
420	1,069	−	1	100	392	194	177	124	81	(3)
1,548	2,043	5	16	129	771	415	281	224	202	(4)
804	1,672	1	6	114	544	303	262	248	194	(5)
480	752	−	3	20	243	167	129	118	72	(6)
246	116	1	−	5	37	24	18	20	11	(7)
784	825	1	6	81	317	145	103	84	88	(8)
196	1,317	1	4	155	791	162	102	70	32	(9)
227	**991**	**5**	**5**	**89**	**521**	**171**	**105**	**62**	**33**	(10)
43	398	3	3	36	253	52	30	14	7	(11)
109	96	1	−	4	27	14	24	20	6	(12)
10	14	−	−	3	−	1	4	3	3	(13)
16	116	−	−	10	71	20	9	4	2	(14)
3	82	1	2	13	38	17	4	3	4	(15)
x	x	x	x	x	x	x	x	x	x	(16)
x	x	x	x	x	x	x	x	x	x	(17)
9	29	−	−	1	11	8	4	3	2	(18)
−	−	−	−	−	−	−	−	−	−	(19)
12	108	−	−	18	64	15	5	5	1	(20)
25	138	−	−	4	52	39	25	10	8	(21)

4 漁業生産

(1) 海面漁業

ア 漁業種類別漁獲量(属人)

区分		計	網					船びき網
			底びき網					
			遠洋底びき網	以西底びき網	沖合底びき網		小型底びき網	
					1そうびき	2そうびき		
		(1)	(2)	(3)	(4)	(5)	(6)	(7)
平成29年								
全国	(1)	3,258,020	9,466	x	188,871	18,627	317,378	177,002
九州	(2)	572,307	−	3,809	x	−	6,347	22,528
福岡	(3)	25,600	−	−	−	−	1,136	3,608
長崎	(4)	317,069	−	x	x	−	645	5,564
熊本	(5)	17,952	−	x	−	−	922	1,052
大分	(6)	31,872	−	−	−	−	1,983	4,273
宮崎	(7)	96,540	−	−	−	−	687	1,966
鹿児島	(8)	75,227	−	−	−	−	431	5,308
佐賀								
平成24年	(9)	16,872	−	−	−	−	2,678	951
25	(10)	17,968	−	−	−	−	2,111	931
26	(11)	13,758	−	−	−	−	1,787	717
27	(12)	18,005	−	−	−	−	1,737	840
28	(13)	10,176	−	−	−	−	1,507	731
29	(14)	**8,047**	**−**	**−**	**−**	**−**	**543**	**757**
小海区別								
松浦海区(松浦)	(15)	3,106	−	−	−	−	78	x
有明海区(佐賀有明)	(16)	4,941	−	−	−	−	465	x
市町村別								
佐賀市	(17)	686	−	−	−	−	94	−
唐津市	(18)	2,925	−	−	−	−	75	732
伊万里市	(19)	137	−	−	−	−	x	x
鹿島市	(20)	369	−	−	−	−	145	−
小城市	(21)	261	−	−	−	−	179	−
嬉野市	(22)	−	−	−	−	−	−	−
神埼市	(23)	−	−	−	−	−	−	−
玄海町	(24)	44	−	−	−	−	x	−
江北町	(25)	−	−	−	−	−	−	−
白石町	(26)	189	−	−	−	−	46	−
太良町	(27)	3,436	−	−	−	−	−	x

資料:農林水産省統計部『漁業・養殖業生産統計年報』(以下、(2)まで同じ。)

単位:t

漁業									
まき網					刺網			敷網	
大中型まき網				中・小型まき網	さけ・ます流し網	かじき等流し網	その他の刺網	さんま棒受網	
1そうまき網			2そうまき網						
遠洋かつお・まぐろ	近海かつお・まぐろ	その他							
(8)	(9)	(10)	(11)	(12)	(13)	(14)	(15)	(16)	
175,647	33,910	746,180	37,936	464,150	1,273	4,140	121,339	84,040	(1)
x	x	170,753	−	197,486	−	213	11,598	x	(2)
−	x	x	−	4,637	−	−	2,254	−	(3)
x	1,040	146,210	−	108,721	−	213	3,333	x	(4)
−	−	−	−	4,130	−	−	1,051	−	(5)
−	−	x	−	11,032	−	−	1,309	−	(6)
−	−	x	−	37,079	−	−	521	−	(7)
−	−	−	−	31,887	−	−	1,664	−	(8)
−	−	x	−	x	−	−	513	−	(9)
−	−	x	−	x	−	−	2,338	−	(10)
−	−	x	−	x	−	−	1,832	−	(11)
−	−	x	−	−	−	−	4,516	−	(12)
−	−	−	−	−	−	−	3,039	−	(13)
−	−	−	−	−	−	−	1,465	−	(14)
−	−	−	−	−	−	−	74	−	(15)
−	−	−	−	−	−	−	1,390	−	(16)
−	−	−	−	−	−	−	485	−	(17)
−	−	−	−	−	−	−	72	−	(18)
−	−	−	−	−	−	−	1	−	(19)
−	−	−	−	−	−	−	221	−	(20)
−	−	−	−	−	−	−	76	−	(21)
−	−	−	−	−	−	−	−	−	(22)
−	−	−	−	−	−	−	−	−	(23)
−	−	−	−	−	−	−	2	−	(24)
−	−	−	−	−	−	−	−	−	(25)
−	−	−	−	−	−	−	132	−	(26)
−	−	−	−	−	−	−	477	−	(27)

4 漁業生産(続き)

(1) 海面漁業(続き)

ア 漁業種類別漁獲量(属人)(続き)

区分		網漁業(続き)				釣				
		定置網			その他の網漁業	はえ縄				は
						まぐろはえ縄			その他のはえ縄	かつ
		大型定置網	さけ定置網	小型定置網		遠洋まぐろはえ縄	近海まぐろはえ縄	沿岸まぐろはえ縄		遠洋かつお一本釣
		(17)	(18)	(19)	(20)	(21)	(22)	(23)	(24)	(25)
平成29年										
全国	(1)	194,236	59,076	73,005	49,595	73,672	42,757	5,403	23,969	47,860
九州	(2)	14,191	−	14,298	x	16,210	12,446	2,051	x	x
福岡	(3)	−	−	672	140	x	−	−	452	−
長崎	(4)	6,568	−	6,208	1,480	x	−	x	3,078	−
熊本	(5)	x	−	849	4,882	−	x	−	673	−
大分	(6)	x	−	2,592	−	x	2,678	−	316	−
宮崎	(7)	2,699	−	1,368	x	1,012	9,215	2,002	303	3,204
鹿児島	(8)	4,034	−	1,959	4,175	15,164	x	x	294	x
佐賀										
平成24年	(9)	x	−	848	3,831	−	−	−	383	−
25	(10)	x	−	896	4,919	−	−	−	x	−
26	(11)	x	−	705	2,836	−	−	−	x	−
27	(12)	x	−	874	1,457	−	−	−	301	−
28	(13)	x	−	660	2,633	−	−	−	x	−
29	(14)	**x**	**−**	**649**	**3,081**	**−**	**−**	**−**	**x**	**−**
小海区別										
松浦海区(松浦)	(15)	x	−	649	x	−	−	−	x	−
有明海区(佐賀有明)	(16)	−	−	−	x	−	−	−	−	−
市町村別										
佐賀市	(17)	−	−	−	92	−	−	−	−	−
唐津市	(18)	x	−	x	−	−	−	−	253	−
伊万里市	(19)	−	−	−	x	−	−	−	80	−
鹿島市	(20)	−	−	−	x	−	−	−	−	−
小城市	(21)	−	−	−	6	−	−	−	−	−
嬉野市	(22)	−	−	−	−	−	−	−	−	−
神埼市	(23)	−	−	−	−	−	−	−	−	−
玄海町	(24)	−	−	x	−	−	−	−	x	−
江北町	(25)	−	−	−	−	−	−	−	−	−
白石町	(26)	−	−	−	9	−	−	−	−	−
太良町	(27)	−	−	−	2,943	−	−	−	−	−

単位:t

漁業							捕鯨業	その他		
えなわ以外の釣										
お一本釣		いか釣			ひき縄釣	その他の釣	小型捕鯨	採貝・採藻	その他の漁業	
近海かつお一本釣	沿岸かつお一本釣	遠洋いか釣	近海いか釣	沿岸いか釣						
(26)	(27)	(28)	(29)	(30)	(31)	(32)	(33)	(34)	(35)	
28,530	12,774	x	22,541	34,341	12,724	29,183	…	97,001	66,519	(1)
17,605	1,400	−	x	6,430	x	9,610	…	10,468	7,401	(2)
−	−	−	x	306	858	861	…	3,725	1,880	(3)
−	−	−	−	5,287	1,440	3,581	…	2,801	2,260	(4)
−	−	−	−	75	x	945	…	1,275	1,357	(5)
−	−	−	−	60	−	1,910	…	2,009	1,086	(6)
17,605	576	−	−	30	820	205	…	60	54	(7)
−	824	−	−	320	404	1,974	…	275	678	(8)
−	−	−	−	426	107	228	…	1,383	206	(9)
−	−	−	−	468	102	217	…	518	147	(10)
−	−	−	−	469	111	178	…	486	126	(11)
−	−	−	−	657	100	142	…	362	107	(12)
−	−	−	−	470	66	139	…	372	93	(13)
−	**−**	**−**	**−**	**352**	**75**	**134**	**…**	**324**	**86**	(14)
−	−	−	−	352	75	131	…	314	72	(15)
−	−	−	−	−	−	4	…	10	14	(16)
−	−	−	−	−	−	−	…	5	10	(17)
−	−	−	−	346	x	109	…	303	70	(18)
−	−	−	−	−	x	2	…	1	x	(19)
−	−	−	−	−	−	−	…	2	x	(20)
−	−	−	−	−	−	−	…	−	−	(21)
−	−	−	−	−	−	−	…	−	−	(22)
−	−	−	−	−	−	−	…	−	−	(23)
−	−	−	−	6	−	19	…	11	x	(24)
−	−	−	−	−	−	−	…	−	−	(25)
−	−	−	−	−	−	−	…	x	x	(26)
−	−	−	−	−	−	4	…	x	3	(27)

4 漁業生産(続き)

(1) 海面漁業(続き)

イ 魚種別漁獲量(属人)

区分		合計	魚類 計	まぐろ 小計	くろまぐろ	みなみまぐろ	びんなが	めばち	きはだ
		(1)	(2)	(3)	(4)	(5)	(6)	(7)	(8)
平成29年									
全国	(1)	3,258,020	2,690,005	169,149	9,786	4,072	46,220	38,683	69,453
九州	(2)	572,307	537,070	39,436	2,310	1,345	16,160	x	x
福岡	(3)	25,600	18,343	71	57	−	4	x	x
長崎	(4)	317,069	304,052	5,108	1,751	−	49	237	3,039
熊本	(5)	17,952	14,823	47	12	−	19	6	10
大分	(6)	31,872	27,459	2,494	13	−	1,978	255	248
宮崎	(7)	96,540	96,194	18,533	236	−	11,415	2,193	4,646
鹿児島	(8)	75,227	73,343	13,166	227	1,345	2,694	4,989	3,898
佐賀									
平成24年	(9)	16,872	8,451	52	52	−	−	−	−
25	(10)	17,968	7,909	48	48	−	−	−	−
26	(11)	13,758	6,562	103	103	−	−	−	x
27	(12)	18,005	9,516	8	8	−	−	0	0
28	(13)	10,176	2,806	3	3	−	−	0	−
29	(14)	**8,047**	**2,856**	**16**	**13**	**−**	**−**	**0**	**−**
小海区別									
松浦海区(松浦)	(15)	3,106	2,237	16	13	−	−	0	−
有明海区(佐賀有明)	(16)	4,941	620	−	−	−	−	−	−
市町村別									
佐賀市	(17)	686	37	−	−	−	−	−	−
唐津市	(18)	2,925	2,079	x	x	−	−	0	−
伊万里市	(19)	137	132	x	x	−	−	−	−
鹿島市	(20)	369	1	−	−	−	−	−	−
小城市	(21)	261	1	−	−	−	−	−	−
嬉野市	(22)	−	−	−	−	−	−	−	−
神埼市	(23)	−	−	−	−	−	−	−	−
玄海町	(24)	44	26	−	−	−	−	−	−
江北町	(25)	−	−	−	−	−	−	−	−
白石町	(26)	189	22	−	−	−	−	−	−
太良町	(27)	3,436	559	−	−	−	−	−	−

単位:t

類										
	か じ き 類					か つ お 類				
その他のまぐろ類	小 計	まかじき	めかじき	くろかじき類	その他のかじき類	小 計	かつお	そうだかつお類	さめ類	
(9)	(10)	(11)	(12)	(13)	(14)	(15)	(16)	(17)	(18)	
936	13,100	1,764	7,815	2,806	714	226,865	218,977	7,888	32,374	(1)
91	2,904	x	1,143	x	301	26,944	25,359	1,585	4,688	(2)
1	3	x	x	x	1	44	42	2	11	(3)
31	167	113	4	18	33	9,608	8,773	835	93	(4)
−	8	x	x	2	3	x	x	57	7	(5)
−	200	24	61	115	0	25	20	5	39	(6)
43	1,219	483	509	182	45	12,249	11,918	331	1,790	(7)
13	1,307	91	568	430	218	4,954	4,602	351	2,745	(8)
0	0	−	−	−	0	87	39	48	1	(9)
−	0	−	−	−	0	137	20	117	3	(10)
x	0	−	−	−	0	15	5	10	3	(11)
0	0	−	−	−	0	14	4	9	x	(12)
0	1	−	−	−	1	7	1	6	x	(13)
3	0	−	−	−	0	x	x	4	2	(14)
3	0	−	−	−	0	x	x	4	2	(15)
−	−	−	−	−	−	−	−	−	0	(16)
−	−	−	−	−	−	−	−	−	0	(17)
3	0	−	−	−	0	5	2	4	2	(18)
−	−	−	−	−	−	0	0	−	−	(19)
−	−	−	−	−	−	−	−	−	−	(20)
−	−	−	−	−	−	−	−	−	−	(21)
−	−	−	−	−	−	−	−	−	−	(22)
−	−	−	−	−	−	−	−	−	−	(23)
−	−	−	−	−	−	x	x	−	0	(24)
−	−	−	−	−	−	−	−	−	−	(25)
−	−	−	−	−	−	−	−	−	−	(26)
−	−	−	−	−	−	−	−	−	−	(27)

4 漁業生産(続き)

(1) 海面漁業(続き)

イ 魚種別漁獲量(属人)(続き)

区分		魚							
		さけ・ます類			このしろ	にしん	いわし		
		小計	さけ類	ます類			小計	まいわし	うるめいわし
		(19)	(20)	(21)	(22)	(23)	(24)	(25)	(26)
平成29年									
全国	(1)	71,857	68,605	3,252	5,434	9,316	768,556	500,015	71,971
九州	(2)	−	−	−	2,388	−	127,500	27,468	44,904
福岡	(3)	−	−	−	203	−	102	19	16
長崎	(4)	−	−	−	88	−	73,559	20,797	22,372
熊本	(5)	−	−	−	815	−	7,739	212	2,901
大分	(6)	−	−	−	28	−	9,888	2,000	2,585
宮崎	(7)	−	−	−	4	−	18,982	3,225	11,227
鹿児島	(8)	−	−	−	698	−	16,525	1,215	5,798
佐賀									
平成24年	(9)	−	−	−	501	−	1,095	98	45
25	(10)	−	−	−	369	−	1,322	360	44
26	(11)	−	−	−	305	−	667	6	72
27	(12)	−	−	−	319	−	737	9	28
28	(13)	−	−	−	620	−	609	1	0
29	(14)	**−**	**−**	**−**	**552**	**−**	**707**	**1**	**4**
小海区別									
松浦海区(松浦)	(15)	−	−	−	6	−	707	1	4
有明海区(佐賀有明)	(16)	−	−	−	546	−	−	−	−
市町村別									
佐賀市	(17)	−	−	−	1	−	−	−	−
唐津市	(18)	−	−	−	x	−	677	1	4
伊万里市	(19)	−	−	−	x	−	30	−	−
鹿島市	(20)	−	−	−	−	−	−	−	−
小城市	(21)	−	−	−	−	−	−	−	−
嬉野市	(22)	−	−	−	−	−	−	−	−
神埼市	(23)	−	−	−	−	−	−	−	−
玄海町	(24)	−	−	−	−	−	−	−	−
江北町	(25)	−	−	−	−	−	−	−	−
白石町	(26)	−	−	−	1	−	−	−	−
太良町	(27)	−	−	−	543	−	−	−	−

単位:t

類（続き）										
類		あじ類						ひらめ・かれい類		
かたくちいわし	しらす	小計	まあじ	むろあじ類	さば類	さんま	ぶり類	小計	ひらめ	
(27)	(28)	(29)	(30)	(31)	(32)	(33)	(34)	(35)	(36)	
145,715	50,855	164,731	145,215	19,515	517,602	83,803	117,761	54,385	7,084	(1)
46,538	8,590	88,947	77,623	11,325	143,083	2,775	26,327	1,558	782	(2)
66	−	3,492	3,417	75	3,024	0	2,907	467	186	(3)
30,318	72	62,135	58,848	3,287	99,643	2,771	18,197	455	309	(4)
4,205	422	326	321	5	685	x	318	220	128	(5)
2,919	2,383	4,738	3,405	1,333	2,973	−	1,356	268	70	(6)
2,565	1,965	11,923	7,593	4,330	21,353	x	1,258	58	24	(7)
5,913	3,599	5,892	3,616	2,277	15,366	0	2,154	65	52	(8)
925	28	1,821	1,796	25	3,336	22	62	51	17	(9)
711	206	1,857	1,777	80	2,577	22	152	36	13	(10)
327	262	1,968	1,898	70	1,924	24	199	27	13	(11)
629	71	4,249	4,196	52	2,723	x	89	25	13	(12)
475	133	345	304	41	58	x	89	26	15	(13)
551	**150**	**442**	**424**	**19**	**39**	**3**	**139**	**24**	**13**	(14)
551	150	442	424	19	39	3	139	19	13	(15)
−	−	−	−	−	−	−	−	6	0	(16)
−	−	−	−	−	−	−	−	2	−	(17)
525	146	423	405	18	x	3	133	18	13	(18)
26	4	17	17	0	x	−	0	0	−	(19)
−	−	−	−	−	−	−	−	0	−	(20)
−	−	−	−	−	−	−	−	0	−	(21)
−	−	−	−	−	−	−	−	−	−	(22)
−	−	−	−	−	−	−	−	−	−	(23)
−	−	2	2	0	−	−	5	0	0	(24)
−	−	−	−	−	−	−	−	−	−	(25)
−	−	−	−	−	−	−	−	1	−	(26)
−	−	−	−	−	−	−	−	2	0	(27)

4 漁業生産(続き)

(1) 海面漁業(続き)

イ 魚種別漁獲量(属人)(続き)

区分		魚							
		ひらめ・かれい類(続き)		たら類			ほっけ	きちじ	はたはた
		かれい類	うしのした類	小計	まだら	すけとうだら			
		(37)	(38)	(39)	(40)	(41)	(42)	(43)	(44)
平成29年									
全国	(1)	47,301	…	173,539	44,269	129,269	17,777	1,022	6,458
九州	(2)	776	…	−	−	−	−	−	−
福岡	(3)	282	133	−	−	−	−	−	−
長崎	(4)	146	35	−	−	−	−	−	−
熊本	(5)	92	51	−	−	−	−	−	−
大分	(6)	198	…	−	−	−	−	−	−
宮崎	(7)	34	…	−	−	−	−	−	−
鹿児島	(8)	13	…	−	−	−	−	−	−
佐賀									
平成24年	(9)	34	16	−	−	−	−	−	−
25	(10)	23	17	−	−	−	−	−	−
26	(11)	14	10	−	−	−	−	−	−
27	(12)	12	8	−	−	−	−	−	−
28	(13)	11	7	−	−	−	−	−	−
29	(14)	**11**	**6**	**−**	**−**	**−**	**−**	**−**	**−**
小海区別									
松浦海区(松浦)	(15)	6	0	−	−	−	−	−	−
有明海区(佐賀有明)	(16)	6	6	−	−	−	−	−	−
市町村別									
佐賀市	(17)	2	2	−	−	−	−	−	−
唐津市	(18)	6	0	−	−	−	−	−	−
伊万里市	(19)	0	−	−	−	−	−	−	−
鹿島市	(20)	0	0	−	−	−	−	−	−
小城市	(21)	0	0	−	−	−	−	−	−
嬉野市	(22)	−	−	−	−	−	−	−	−
神埼市	(23)	−	−	−	−	−	−	−	−
玄海町	(24)	0	−	−	−	−	−	−	−
江北町	(25)	−	−	−	−	−	−	−	−
白石町	(26)	1	1	−	−	−	−	−	−
太良町	(27)	2	2	−	−	−	−	−	−

単位:t

類			(続き)							
			たい類							
にぎす類	あなご類	たちうお	小 計	まだい	ちだい・きだい	くろだい・へだい	いさき	さわら類	すずき類	
(45)	(46)	(47)	(48)	(49)	(50)	(51)	(52)	(53)	(54)	
2,832	3,422	6,331	24,764	15,343	6,272	3,149	3,796	15,201	6,626	(1)
x	x	2,186	9,708	5,727	3,283	698	2,078	2,620	834	(2)
−	148	128	2,225	1,621	424	179	429	833	248	(3)
x	496	525	4,625	2,122	2,414	89	1,260	658	168	(4)
−	6	333	773	611	95	67	79	138	156	(5)
−	10	617	689	509	64	116	155	270	125	(6)
−	x	238	179	75	59	45	17	359	23	(7)
3	1	337	1,036	649	196	190	111	251	62	(8)
−	14	26	266	206	47	13	28	148	70	(9)
−	12	31	227	176	35	16	36	152	69	(10)
−	9	56	227	173	42	12	24	192	63	(11)
−	10	42	204	143	47	14	47	250	57	(12)
−	8	19	201	148	41	12	27	145	54	(13)
−	7	8	181	141	30	10	28	112	52	(14)
−	6	8	181	141	30	10	28	112	32	(15)
−	2	−	0	−	−	0	−	0	19	(16)
−	0	−	−	−	−	−	−	−	12	(17)
−	3	8	174	138	26	10	25	111	31	(18)
−	2	−	1	0	−	0	0	0	1	(19)
−	−	−	−	−	−	−	−	−	0	(20)
−	−	−	−	−	−	−	−	−	−	(21)
−	−	−	−	−	−	−	−	−	−	(22)
−	−	−	−	−	−	−	−	−	−	(23)
−	1	−	6	3	3	−	3	1	0	(24)
−	−	−	−	−	−	−	−	−	−	(25)
−	0	−	−	−	−	−	−	0	1	(26)
−	1	−	0	−	−	0	−	−	7	(27)

4 漁業生産(続き)

(1) 海面漁業(続き)

イ 魚種別漁獲量(属人)(続き)

区分		魚類(続き) いかなご	あまだい類	ふぐ類	その他の魚類	にべ・ぐち類	えい類	えび 計	いせえび
		(55)	(56)	(57)	(58)	(59)	(60)	(61)	(62)
平成29年									
全国	(1)	12,180	1,177	4,420	175,527	…	…	16,703	1,075
九州	(2)	226	384	508	51,303	…	…	3,951	175
福岡	(3)	−	82	206	3,720	57	110	324	0
長崎	(4)	−	263	x	24,143	148	118	350	48
熊本	(5)	−	3	57	3,055	84	8	122	7
大分	(6)	226	4	21	3,334	…	…	314	11
宮崎	(7)	−	16	48	7,947	…	…	107	59
鹿児島	(8)	−	8	74	8,587	…	…	353	52
佐賀									
平成24年	(9)	−	16	28	826	18	3	79	0
25	(10)	−	12	23	826	15	4	1,198	0
26	(11)	−	13	16	725	15	3	943	0
27	(12)	−	11	13	710	15	3	490	0
28	(13)	−	13	13	565	12	3	1,606	0
29	(14)	**−**	**8**	**x**	**517**	**10**	**3**	**2,381**	**0**
小海区別									
松浦海区(松浦)	(15)	−	8	x	470	2	3	21	0
有明海区(佐賀有明)	(16)	−	−	0	47	7	−	2,360	−
市町村別									
佐賀市	(17)	−	−	−	21	2	−	13	−
唐津市	(18)	−	8	11	383	2	3	x	0
伊万里市	(19)	−	−	0	80	0	0	−	−
鹿島市	(20)	−	−	−	1	0	−	2	−
小城市	(21)	−	−	−	1	−	−	1	−
嬉野市	(22)	−	−	−	−	−	−	−	−
神埼市	(23)	−	−	−	−	−	−	−	−
玄海町	(24)	−	1	x	8	−	−	x	−
江北町	(25)	−	−	−	−	−	−	−	−
白石町	(26)	−	−	−	19	5	−	4	−
太良町	(27)	−	−	0	5	0	−	2,340	−

単位:t

類		か に 類					おきあみ類	貝 類		
くるまえび	その他のえび類	計	ずわいがに	べにずわいがに	がざみ類	その他のかに類		計	あわび類	
(63)	(64)	(65)	(66)	(67)	(68)	(69)	(70)	(71)	(72)	
322	15,306	25,738	3,995	15,149	2,232	4,361	13,756	283,985	964	(1)
130	3,646	602	−	−	549	54	−	6,615	115	(2)
46	279	247	−	−	247	1	−	2,840	39	(3)
20	282	78	−	−	73	5	−	1,642	42	(4)
23	92	109	−	−	99	10	−	831	3	(5)
37	267	134	−	−	108	26	−	446	16	(6)
0	48	6	−	−	2	4	−	61	1	(7)
2	300	12	−	−	5	7	−	110	1	(8)
5	74	34	−	−	34	0	−	3,884	18	(9)
5	1,193	40	−	−	40	0	−	2,398	18	(10)
4	939	33	−	−	32	1	−	2,050	20	(11)
3	487	18	−	−	18	0	−	1,916	16	(12)
3	1,603	12	−	−	12	0	−	1,689	11	(13)
2	**2,379**	**15**	**−**	**−**	**15**	**0**	**−**	**686**	**13**	(14)
2	19	5	−	−	5	0	−	211	13	(15)
0	2,360	10	−	−	10	0	−	475	−	(16)
0	13	2	−	−	2	0	−	100	−	(17)
x	x	5	−	−	4	0	−	201	12	(18)
−	−	1	−	−	1	−	−	1	−	(19)
−	2	−	−	−	−	−	−	147	−	(20)
−	1	0	−	−	0	−	−	179	−	(21)
−	−	−	−	−	−	−	−	−	−	(22)
−	−	−	−	−	−	−	−	−	−	(23)
x	x	0	−	−	0	0	−	9	0	(24)
−	−	−	−	−	−	−	−	−	−	(25)
−	4	0	−	−	0	−	−	47	−	(26)
0	2,340	7	−	−	7	−	−	2	−	(27)

4 漁業生産(続き)

(1) 海面漁業(続き)

イ 魚種別漁獲量(属人)(続き)

区分		貝類(続き)							い
		さざえ	あさり類	ほたてがい	その他の貝類	さるぼう(もがい)	たいらぎ	あげまきがい	計
		(73)	(74)	(75)	(76)	(77)	(78)	(79)	(80)
平成29年									
全国	(1)	6,083	7,072	235,952	33,914	…	…	…	103,414
九州	(2)	1,714	2,416	−	2,370	…	…	…	11,385
福岡	(3)	157	1,513	−	1,131	1,013	32	−	1,026
長崎	(4)	1,306	163	−	131	−	−	−	7,961
熊本	(5)	2	730	−	95	−	1	−	312
大分	(6)	151	6	−	273	…	…	…	763
宮崎	(7)	7	−	−	53	…	…	…	124
鹿児島	(8)	1	0	−	107	…	…	…	750
佐賀									
平成24年	(9)	92	13	−	3,761	3,450	53	0	676
25	(10)	86	7	−	2,287	2,069	−	0	728
26	(11)	86	4	−	1,939	1,744	−	−	724
27	(12)	91	4	−	1,805	1,659	−	−	925
28	(13)	81	7	−	1,589	1,429	−	−	601
29	(14)	**89**	**4**	**−**	**580**	**465**	**−**	**−**	**447**
小海区別									
松浦海区(松浦)	(15)	89	1	−	108	−	−	−	445
有明海区(佐賀有明)	(16)	−	3	−	472	465	−	−	2
市町村別									
佐賀市	(17)	−	1	−	99	94	−	−	1
唐津市	(18)	82	1	−	106	−	−	−	438
伊万里市	(19)	−	0	−	0	−	−	−	1
鹿島市	(20)	−	−	−	147	145	−	−	−
小城市	(21)	−	−	−	179	179	−	−	0
嬉野市	(22)	−	−	−	−	−	−	−	−
神埼市	(23)	−	−	−	−	−	−	−	−
玄海町	(24)	7	0	−	1	−	−	−	6
江北町	(25)	−	−	−	−	−	−	−	−
白石町	(26)	−	−	−	47	46	−	−	1
太良町	(27)	−	2	−	−	−	−	−	−

単位:t

か類			たこ類	うに類	海産ほ乳類	その他の水産動物類	海藻類			
するめいか	あかいか	その他のいか類					計	こんぶ類	その他の海藻類	
(81)	(82)	(83)	(84)	(85)	(86)	(87)	(88)	(89)	(90)	
63,734	4,334	35,346	35,473	7,612	567	10,800	69,969	45,506	24,463	(1)
3,269	3	8,112	2,724	x	x	3,053	5,862	−	5,862	(2)
144	−	882	915	163	3	755	983	−	983	(3)
2,897	−	5,064	689	362	18	329	1,589	−	1,589	(4)
24	−	289	757	147	−	76	775	−	775	(5)
63	−	700	203	49	−	356	2,147	−	2,147	(6)
25	−	99	11	x	x	1	6	−	6	(7)
19	3	729	127	190	2	33	306	−	306	(8)
252	−	424	44	104	−	3,543	56	−	56	(9)
228	−	500	37	107	−	5,488	65	−	65	(10)
368	−	356	42	105	1	3,230	68	−	68	(11)
346	−	579	x	100	x	4,967	44	−	44	(12)
165	−	436	23	85	−	3,290	64	−	64	(13)
97	−	350	21	81	−	1,503	57	−	57	(14)
97	−	347	18	81	−	31	57	−	57	(15)
−	−	2	3	−	−	1,472	−	−	−	(16)
−	−	1	1	−	−	532	−	−	−	(17)
97	−	341	17	x	−	27	56	−	56	(18)
−	−	1	0	−	−	2	0	−	0	(19)
−	−	−	−	−	−	219	−	−	−	(20)
−	−	0	−	−	−	80	−	−	−	(21)
−	−	−	−	−	−	−	−	−	−	(22)
−	−	−	−	−	−	−	−	−	−	(23)
0	−	6	1	x	−	1	0	−	0	(24)
−	−	−	−	−	−	−	−	−	−	(25)
−	−	1	−	−	−	116	−	−	−	(26)
−	−	−	2	−	−	525	−	−	−	(27)

4 漁業生産(続き)

(2) 海面養殖業

ア 養殖魚種別収獲量(属人)

区分		合計	魚							
			計	ぎんざけ	ぶり類				まあじ	しまあじ
					小計	ぶり	かんぱち	その他のぶり類		
		(1)	(2)	(3)	(4)	(5)	(6)	(7)	(8)	(9)
平成29年										
全国	(1)	986,056	247,633	15,648	138,999	98,266	35,646	5,086	810	4,435
九州	(2)	292,718	126,763	x	x	64,500	x	4,341	187	1,385
福岡	(3)	49,739	x	−	−	−	−	−	x	−
長崎	(4)	23,104	20,018	−	8,354	6,580	279	1,496	14	108
熊本	(5)	62,133	18,274	x	6,459	5,420	x	x	66	582
大分	(6)	22,867	22,291	−	19,489	15,759	2,451	1,279	−	560
宮崎	(7)	13,325	x	−	x	9,464	2,453	x	87	134
鹿児島	(8)	52,971	51,631	−	46,593	26,557	18,644	1,393	x	x
佐賀										
平成24年	(9)	82,162	x	−	1,047	1,039	x	x	21	x
25	(10)	80,480	x	−	1,143	1,133	x	x	20	x
26	(11)	64,518	x	−	945	936	x	x	17	x
27	(12)	68,398	x	−	931	919	x	x	21	x
28	(13)	76,383	x	−	927	916	x	x	18	x
29	(14)	**68,579**	**x**	**−**	**731**	**721**	**x**	**x**	**16**	**x**
小海区別										
松浦海区(松浦)	(15)	1,492	x	−	731	721	x	x	16	x
有明海区(佐賀有明)	(16)	67,087	−	−	−	−	−	−	−	−
市町村別										
佐賀市	(17)	48,830	−	−	−	−	−	−	−	−
唐津市	(18)	1,117	x	−	710	x	−	x	x	−
伊万里市	(19)	86	x	−	x	x	−	−	−	−
鹿島市	(20)	5,743	−	−	−	−	−	−	−	−
小城市	(21)	5,158	−	−	−	−	−	−	−	−
嬉野市	(22)	x	−	−	−	−	−	−	−	−
神埼市	(23)	x	−	−	−	−	−	−	−	−
玄海町	(24)	288	265	−	x	x	x	−	x	x
江北町	(25)	−	−	−	−	−	−	−	−	−
白石町	(26)	5,795	−	−	−	−	−	−	−	−
太良町	(27)	828	−	−	−	−	−	−	−	−

単位:t

類					貝類				くるまえび	
まだい	ひらめ	ふぐ類	くろまぐろ	その他の魚類	計	ほたてがい	かき類(殻付き)	その他の貝類		
(10)	(11)	(12)	(13)	(14)	(15)	(16)	(17)	(18)	(19)	
62,850	2,250	3,924	15,858	2,859	309,437	135,090	173,900	447	1,354	(1)
x	x	3,163	x	x	3,995	−	x	x	723	(2)
x	−	−	−	x	1,935	−	1,935	−	−	(3)
2,566	147	2,111	6,558	161	1,405	−	1,324	81	76	(4)
10,186	x	482	x	44	127	−	69	58	241	(5)
371	542	254	871	203	203	−	145	58	x	(6)
955	70	x	−	69	22	−	22	0	x	(7)
1,371	598	x	2,997	15	17	−	x	x	306	(8)
292	−	190	−	x	235	−	230	5	x	(9)
289	−	180	−	x	292	−	290	3	x	(10)
349	−	200	−	3	265	−	259	6	x	(11)
299	−	203	−	4	301	−	293	8	x	(12)
296	−	166	−	7	292	−	286	6	x	(13)
295	**−**	**208**	**−**	**7**	**285**	**−**	**279**	**6**	**x**	(14)
295	−	208	−	7	162	−	156	6	x	(15)
−	−	−	−	−	123	−	123	−	−	(16)
−	−	−	−	−	−	−	−	−	−	(17)
x	−	162	−	x	127	−	121	6	x	(18)
x	−	28	−	−	12	−	12	−	x	(19)
−	−	−	−	−	37	−	37	−	−	(20)
−	−	−	−	−	−	−	−	−	−	(21)
−	−	−	−	−	−	−	−	−	−	(22)
−	−	−	−	−	−	−	−	−	−	(23)
234	−	18	−	x	24	−	24	−	−	(24)
−	−	−	−	−	−	−	−	−	−	(25)
−	−	−	−	−	−	−	−	−	−	(26)
−	−	−	−	−	87	−	87	−	−	(27)

4 漁業生産(続き)

(2) 海面養殖業(続き)

ア 養殖魚種別収獲量(属人)(続き)

区分		ほや類	その他の水産動物類	海藻 計	こんぶ類	わかめ類	のり 小計	板のり くろのり	板のり まぜのり	板のり あおのり
		(20)	(21)	(22)	(23)	(24)	(25)	(26)	(27)	(28)
平成29年										
全国	(1)	19,639	137	407,835	32,463	51,114	304,308	292,755	460	469
九州	(2)	−	x	x	26	1,923	x	157,479	−	−
福岡	(3)	−	−	47,796	−	x	47,533	47,461	−	−
長崎	(4)	−	−	1,597	22	953	542	509	−	−
熊本	(5)	−	0	43,491	3	621	42,867	42,113	−	−
大分	(6)	−	−	x	−	26	x	274	−	−
宮崎	(7)	−	−	−	−	−	−	−	−	−
鹿児島	(8)	−	x	987	−	x	792	192	−	−
佐賀										
平成24年	(9)	−	3	80,351	−	44	80,307	80,238	−	−
25	(10)	−	3	78,532	−	48	78,484	78,460	−	−
26	(11)	−	4	62,718	2	53	62,663	62,610	−	−
27	(12)	−	5	66,616	2	34	66,580	66,477	−	−
28	(13)	−	5	74,645	2	42	74,602	74,546	−	−
29	(14)	**−**	**4**	**67,009**	**1**	**43**	**66,964**	**66,931**	**−**	**−**
小海区別										
松浦海区(松浦)	(15)	−	4	45	1	43	−	−	−	−
有明海区(佐賀有明)	(16)	−	−	66,964	−	−	66,964	66,931	−	−
市町村別										
佐賀市	(17)	−	−	48,830	−	−	48,830	48,821	−	−
唐津市	(18)	−	4	45	1	43	−	−	−	−
伊万里市	(19)	−	−	−	−	−	−	−	−	−
鹿島市	(20)	−	−	5,706	−	−	5,706	5,683	−	−
小城市	(21)	−	−	5,158	−	−	5,158	5,158	−	−
嬉野市	(22)	−	−	x	−	−	x	x	−	−
神埼市	(23)	−	−	x	−	−	x	x	−	−
玄海町	(24)	−	−	−	−	−	−	−	−	−
江北町	(25)	−	−	−	−	−	−	−	−	−
白石町	(26)	−	−	5,795	−	−	5,795	5,794	−	−
太良町	(27)	−	−	741	−	−	741	741	−	−

単位:真珠はkg、それ以外はt

類				真珠						
類		もずく類	その他の海藻類	計	真円真珠				半円真珠	
ばらのり	生のり類				大玉	中玉	小玉	厘玉		
(29)	(30)	(31)	(32)	(33)	(34)	(35)	(36)	(37)	(38)	
9,107	1,517	19,392	557	20,124	9,904	9,182	655	x	x	(1)
1,104	x	154	104	8,211	x	x	181	x	x	(2)
−	73	x	−	x	x	x	x	−	−	(3)
23	9	−	81	6,894	2,565	4,221	x	x	−	(4)
460	294	−	−	645	229	350	65	−	−	(5)
−	x	−	−	268	15	244	9	−	−	(6)
−	−	−	−	−	−	−	−	−	−	(7)
592	9	x	24	x	82	−	−	−	x	(8)
67	2	−	−	284	198	86	−	−	−	(9)
21	2	−	−	220	133	87	0	0	−	(10)
52	2	−	−	264	158	105	x	x	−	(11)
99	4	−	−	261	147	113	x	x	−	(12)
32	24	−	−	244	99	144	−	−	−	(13)
29	4	−	−	180	99	81	−	−	−	(14)
−	−	−	−	180	99	81	−	−	−	(15)
29	4	−	−	−	−	−	−	−	−	(16)
4	4	−	−	−	−	−	−	−	−	(17)
−	−	−	−	180	99	81	−	−	−	(18)
−	−	−	−	−	−	−	−	−	−	(19)
24	−	−	−	−	−	−	−	−	−	(20)
−	−	−	−	−	−	−	−	−	−	(21)
−	−	−	−	−	−	−	−	−	−	(22)
−	−	−	−	−	−	−	−	−	−	(23)
−	−	−	−	−	−	−	−	−	−	(24)
−	−	−	−	−	−	−	−	−	−	(25)
−	0	−	−	−	−	−	−	−	−	(26)
1	−	−	−	−	−	−	−	−	−	(27)

4 漁業生産(続き)

(2) 海面養殖業(続き)

イ のり類収獲量(製品形態別収獲量)(暦年)

単位 生換算重量、ばらのり、その他のり:t 板のり:千枚

区分	生換算重量(1～12月)	のり類養殖(暦年1～12月) 製品形態別収獲量 板のり 計	くろのり	まぜのり	あおのり	ばらのり(干重量)	その他のり
	(1)	(2)	(3)	(4)	(5)	(6)	(7)
平成29年							
全国	304,308	7,845,680	7,821,993	11,748	11,938	870	1,517
九州	x	4,359,628	4,359,628	-	-	162	x
福岡	47,533	1,423,840	1,423,840	-	-	-	73
長崎	542	14,263	14,263	-	-	3	9
熊本	42,867	1,123,015	1,123,015	-	-	58	294
大分	x	7,296	7,296	-	-	-	x
宮崎	-	-	-	-	-	-	-
鹿児島	792	6,389	6,389	-	-	99	9
佐賀							
平成24年	80,307	2,139,681	2,139,681	-	-	6	2
25	78,484	2,092,277	2,092,277	-	-	2	2
26	62,663	1,669,601	1,669,601	-	-	5	2
27	66,580	1,772,713	1,772,713	-	-	9	4
28	74,602	1,987,892	1,987,892	-	-	3	24
29	**66,964**	**1,784,825**	**1,784,825**	**-**	**-**	**3**	**4**
小海区別							
松浦海区(松浦)	-	-	-	-	-	-	-
有明海区(佐賀有明)	66,964	1,784,825	1,784,825	-	-	3	4
市町村別							
佐賀市	48,830	1,301,905	1,301,905	-	-	0	4
唐津市	-	-	-	-	-	-	-
伊万里市	-	-	-	-	-	-	-
鹿島市	5,706	151,538	151,538	-	-	2	-
小城市	5,158	137,538	137,538	-	-	-	-
嬉野市	x	x	x	-	-	-	-
神埼市	x	x	x	-	-	-	-
玄海町	-	-	-	-	-	-	-
江北町	-	-	-	-	-	-	-
白石町	5,795	154,511	154,511	-	-	-	0
太良町	741	19,751	19,751	-	-	0	-

長　　崎

1 漁業経営体

(1) 経営体階層別経営体数

区分		計	漁船非使用	漁船使用									
				無動力漁船のみ	船外機付漁船	動力漁船使用							
						1トン未満	1～3	3～5	5～10	10～20	20～30	30～50	50～100
		(1)	(2)	(3)	(4)	(5)	(6)	(7)	(8)	(9)	(10)	(11)	(12)
平成25年													
全国	(1)	94,507	3,032	97	20,709	2,770	14,109	21,080	8,247	3,643	559	466	293
九州	(2)	23,093	601	26	3,115	639	4,025	7,293	2,102	716	125	82	71
福岡	(3)	2,734	71	－	97	58	297	905	321	95	40	3	4
佐賀	(4)	1,871	55	－	82	24	126	510	109	30	2	1	－
熊本	(5)	3,467	265	1	511	106	748	831	212	99	10	3	3
大分	(6)	2,371	35	14	288	35	657	929	121	20	27	11	16
宮崎	(7)	1,153	16	－	79	18	175	463	97	113	8	30	18
鹿児島	(8)	3,807	90	6	747	176	902	900	320	81	17	17	11
長崎													
平成20年	(9)	8,849	96	8	1,335	312	1,356	3,248	1,041	344	25	11	13
25	(10)	**7,690**	**69**	**5**	**1,311**	**222**	**1,120**	**2,755**	**922**	**278**	**21**	**17**	**19**
市町村別													
長崎市	(11)	626	1	－	144	11	118	230	44	3	－	－	2
佐世保市	(12)	572	2	1	74	22	68	213	54	28	4	7	3
島原市	(13)	222	1	－	13	10	30	101	20	1	－	－	－
諫早市	(14)	240	－	－	50	10	50	30	2	－	1	－	2
大村市	(15)	114	－	－	15	4	69	21	1	－	－	－	－
平戸市	(16)	789	5	－	134	26	103	243	162	41	2	1	2
松浦市	(17)	205	－	1	14	3	14	84	20	8	1	－	1
対馬市	(18)	1,622	23	1	275	30	126	649	242	108	7	2	3
壱岐市	(19)	741	8	－	35	9	93	404	135	37	2	－	－
五島市	(20)	674	1	－	92	11	97	278	77	19	1	1	3
西海市	(21)	482	3	－	115	20	82	127	48	3	－	2	－
雲仙市	(22)	192	13	1	37	1	26	63	8	6	1	3	2
南島原市	(23)	359	4	－	29	43	136	67	23	12	1	1	－
長与町	(24)	24	－	－	22	－	－	1	－	－	－	－	－
時津町	(25)	50	－	－	17	1	18	1	2	－	－	－	－
東彼杵町	(26)	35	－	－	24	－	3	7	1	－	－	－	－
川棚町	(27)	47	－	－	10	－	20	13	4	－	－	－	－
小値賀町	(28)	149	－	－	8	－	12	73	49	4	－	－	1
新上五島町	(29)	547	8	1	203	21	55	150	30	8	1	－	－

資料:農林水産省統計部「漁業センサス」（以下、3まで同じ。）

注:1 「その他の魚類養殖」には、「ぎんざけ養殖」を含みます。(以下、(3)まで同じ。)

2 「左記以外の階層」には、「さけ定置網」、「ほたて貝養殖」、「その他の貝類養殖」、「ほや類養殖」、「その他の水産動物類養殖」、「こんぶ

単位:経営体

用 100～200	用 200トン以上	大型定置網	小型定置網	海面養殖 ぶり類養殖	海面養殖 まだい養殖	海面養殖 ひらめ養殖	海面養殖 まぐろ類養殖	海面養殖 その他の魚類養殖	海面養殖 かき類養殖	海面養殖 くるまえび養殖	海面養殖 わかめ類養殖	海面養殖 のり類養殖	海面養殖 真珠養殖	左記以外の階層	
(13)	(14)	(15)	(16)	(17)	(18)	(19)	(20)	(21)	(22)	(23)	(24)	(25)	(26)	(27)	
252	187	431	2,867	632	535	74	63	296	2,018	81	2,029	3,819	680	5,538	(1)
50	39	73	640	364	98	34	45	144	279	53	96	2,093	127	163	(2)
2	2	－	61	－	2	－	－	－	99	－	9	665	1	2	(3)
－	1	1	31	2	9	－	－	14	45	2	1	808	9	9	(4)
－	－	2	75	13	35	2	1	32	2	30	15	436	16	19	(5)
3	1	－	79	40	4	20	2	10	21	2	－	18	11	7	(6)
19	5	9	64	23	5	3	－	7	－	－	－	－	－	1	(7)
1	17	19	76	237	4	4	9	4	－	16	2	126	3	22	(8)
28	16	45	304	79	43	6	20	93	109	4	58	52	115	88	(9)
25	**13**	**42**	**254**	**49**	**39**	**5**	**33**	**77**	**112**	**3**	**69**	**40**	**87**	**103**	(10)
3	5	－	24	－	2	1	1	12	17	－	－	－	8	－	(11)
16	－	－	3	7	16	－	1	24	15	－	－	－	8	6	(12)
－	－	－	－	－	－	－	－	－	－	－	32	11	－	3	(13)
－	－	－	9	－	－	－	－	1	22	－	－	－	1	62	(14)
－	－	－	－	－	－	－	－	－	1	－	1	－	1	1	(15)
－	3	2	43	6	－	2	－	7	3	－	－	－	4	－	(16)
1	－	1	14	11	6	－	1	24	－	1	－	－	－	－	(17)
－	－	14	33	－	－	－	25	4	3	－	3	20	46	8	(18)
－	－	－	9	－	－	－	1	1	－	－	1	－	5	1	(19)
2	1	15	55	3	8	－	4	1	3	1	－	－	1	－	(20)
1	－	－	24	2	1	1	－	1	35	－	1	－	12	4	(21)
1	－	－	6	6	3	－	－	1	9	－	－	5	－	－	(22)
－	－	－	3	1	1	1	－	1	1	1	30	4	－	－	(23)
－	－	－	1	－	－	－	－	－	－	－	－	－	－	－	(24)
－	－	－	10	－	－	－	－	－	1	－	－	－	－	－	(25)
－	－	－	－	－	－	－	－	－	－	－	－	－	－	－	(26)
－	－	－	－	－	－	－	－	－	－	－	－	－	－	－	(27)
－	－	1	－	－	－	－	－	－	－	－	－	－	－	1	(28)
1	4	9	20	13	2	－	－	－	2	－	1	－	1	17	(29)

類養殖」、「その他の海草類養殖」、「真珠母貝養殖」を含みます。

1 漁業経営体（続き）

(2) 主とする漁業種類別経営体数

区分		計	小型底びき網	船びき網	大中型まき網	中・小型まき網	刺網	大型定置網	小型定置網	まぐろはえ縄	その他のはえ縄	かつお一本釣	いか釣
		(1)	(2)	(3)	(4)	(5)	(6)	(7)	(8)	(9)	(10)	(11)	(12)
平成25年													
全国	(1)	94,507	7,438	2,321	69	375	12,784	431	2,867	547	2,351	305	3,615
九州	(2)	23,093	1,183	622	15	186	3,053	73	640	184	948	61	1,374
福岡	(3)	2,734	165	105	1	10	296	－	61	－	77	－	113
佐賀	(4)	1,871	71	27	1	1	196	1	31	－	52	－	165
熊本	(5)	3,467	96	102	－	13	499	2	75	3	159	－	36
大分	(6)	2,371	319	72	－	18	382	－	79	16	60	－	16
宮崎	(7)	1,153	63	23	1	32	201	9	64	148	101	38	1
鹿児島	(8)	3,807	57	125	－	41	655	19	76	17	74	23	101
長崎													
平成20年	(9)	8,849	513	109	14	81	1,059	45	304	－	527	36	1,283
25	(10)	**7,690**	**412**	**168**	**12**	**71**	**824**	**42**	**254**	**－**	**425**	**－**	**942**
市町村別													
長崎市	(11)	626	138	－	3	5	98	－	24	－	44	－	7
佐世保市	(12)	572	14	35	－	42	103	－	3	－	14	－	42
島原市	(13)	222	25	－	－	－	52	－	－	－	4	－	－
諫早市	(14)	240	71	－	－	2	22	－	9	－	－	－	－
大村市	(15)	114	61	－	－	－	15	－	－	－	15	－	－
平戸市	(16)	789	－	43	3	5	86	2	43	－	31	－	155
松浦市	(17)	205	20	54	－	2	20	1	14	－	7	－	1
対馬市	(18)	1,622	2	1	－	4	58	14	33	－	144	－	435
壱岐市	(19)	741	－	1	－	－	21	－	9	－	22	－	113
五島市	(20)	674	2	1	1	5	100	15	55	－	47	－	114
西海市	(21)	482	17	1	－	1	53	－	24	－	22	－	9
雲仙市	(22)	192	16	2	－	3	77	－	6	－	－	－	－
南島原市	(23)	359	－	15	－	－	40	－	3	－	28	－	10
長与町	(24)	24	－	－	－	－	3	－	1	－	－	－	－
時津町	(25)	50	24	－	－	－	3	－	10	－	－	－	－
東彼杵町	(26)	35	6	3	－	－	5	－	－	－	2	－	－
川棚町	(27)	47	16	－	－	－	5	－	－	－	－	－	1
小値賀町	(28)	149	－	－	1	－	22	1	－	－	19	－	4
新上五島町	(29)	547	－	12	4	2	41	9	20	－	26	－	51

単位:経営体

ひき縄釣	その他の釣	採貝・採藻	左記以外の漁業	海面養殖 ぶり類養殖	まだい養殖	ひらめ養殖	まぐろ類養殖	その他の魚類養殖	かき類養殖	くるまえび養殖	わかめ類養殖	のり類養殖	真珠養殖	左記以外の養殖	
(13)	(14)	(15)	(16)	(17)	(18)	(19)	(20)	(21)	(22)	(23)	(24)	(25)	(26)	(27)	
2,781	15,141	16,528	12,010	632	535	74	63	296	2,018	81	2,029	3,819	680	4,717	(1)
1,012	5,648	2,229	2,369	364	98	34	45	144	279	53	96	2,093	127	163	(2)
186	274	385	283	−	2	−	−	−	99	−	9	665	1	2	(3)
13	126	180	108	2	9	−	−	14	45	2	1	808	9	9	(4)
36	843	561	441	13	35	2	1	32	2	30	15	436	16	19	(5)
15	779	202	278	40	4	20	2	10	21	2	−	18	11	7	(6)
137	179	58	59	23	5	3	−	7	−	−	−	−	−	1	(7)
153	1,463	106	470	237	4	4	9	4	−	16	2	126	3	22	(8)
481	2,138	908	684	79	43	6	20	93	109	4	58	52	115	88	(9)
472	**1,984**	**737**	**730**	**49**	**39**	**5**	**33**	**77**	**112**	**3**	**69**	**40**	**87**	**103**	(10)
15	147	30	74	−	2	1	1	12	17	−	−	−	8	−	(11)
−	147	37	58	7	16	−	1	24	15	−	−	−	8	6	(12)
1	48	3	43	−	−	−	−	−	−	−	32	11	−	3	(13)
1	8	4	37	−	−	−	−	1	22	−	−	−	1	62	(14)
1	1	4	13	−	−	−	−	−	1	−	1	−	1	1	(15)
7	199	109	84	6	−	2	−	7	3	−	−	−	4	−	(16)
2	4	15	22	11	6	−	1	24	−	1	−	−	−	−	(17)
143	285	283	111	−	−	−	25	4	3	−	3	20	46	8	(18)
168	294	84	20	−	−	−	1	1	−	−	1	−	5	1	(19)
64	176	34	39	3	8	−	4	1	3	1	−	−	1	−	(20)
6	197	31	64	2	1	1	−	1	35	−	1	−	12	4	(21)
−	7	31	26	6	3	−	−	1	9	−	−	5	−	−	(22)
12	161	18	32	1	1	1	−	1	1	1	30	4	−	−	(23)
−	−	−	20	−	−	−	−	−	−	−	−	−	−	−	(24)
−	5	1	6	−	−	−	−	−	1	−	−	−	−	−	(25)
−	6	−	13	−	−	−	−	−	−	−	−	−	−	−	(26)
4	7	−	14	−	−	−	−	−	−	−	−	−	−	−	(27)
24	72	−	5	−	−	−	−	−	−	−	−	−	−	1	(28)
24	220	53	49	13	2	−	−	−	2	−	1	−	1	17	(29)

1 漁業経営体（続き）

(3) 営んだ漁業種類別経営体数

区分		計（実数）	小型底びき網	船びき網	大中型まき網	中・小型まき網	刺網	大型定置網	小型定置網	まぐろはえ縄	その他のはえ縄	かつお一本釣	いか釣
		(1)	(2)	(3)	(4)	(5)	(6)	(7)	(8)	(9)	(10)	(11)	(12)
平成25年													
全国	(1)	94,507	10,710	3,348	85	514	23,545	467	5,142	742	4,575	610	7,628
九州	(2)	23,093	1,793	1,001	20	247	5,447	79	868	206	1,490	72	2,847
福岡	(3)	2,734	254	173	1	11	780	－	99	－	133	－	240
佐賀	(4)	1,871	264	40	1	1	457	1	34	－	64	－	191
熊本	(5)	3,467	152	138	－	17	871	2	97	3	202	1	102
大分	(6)	2,371	348	155	3	23	581	1	103	16	133	－	130
宮崎	(7)	1,153	78	27	2	44	330	9	91	162	166	41	49
鹿児島	(8)	3,807	74	166	－	77	990	20	111	18	124	30	313
長崎													
平成20年	(9)	8,849	725	231	16	99	1,746	51	402	6	778	180	2,350
25	(10)	**7,690**	**623**	**302**	**13**	**74**	**1,438**	**46**	**333**	**7**	**668**	**－**	**1,822**
市町村別													
長崎市	(11)	626	174	5	3	6	151	－	29	－	50	－	30
佐世保市	(12)	572	28	53	1	44	144	－	5	－	40	－	64
島原市	(13)	222	32	－	－	－	93	－	－	－	5	－	－
諫早市	(14)	240	90	－	－	2	59	－	12	－	－	－	1
大村市	(15)	114	102	－	－	－	53	－	－	－	27	－	－
平戸市	(16)	789	－	123	3	5	147	2	54	－	77	－	320
松浦市	(17)	205	26	57	－	2	24	1	21	－	9	－	3
対馬市	(18)	1,622	6	2	－	4	128	16	46	7	182	－	624
壱岐市	(19)	741	1	2	－	－	48	1	10	－	53	－	335
五島市	(20)	674	2	1	1	5	148	16	63	－	70	－	216
西海市	(21)	482	24	7	－	1	86	－	34	－	40	－	29
雲仙市	(22)	192	29	3	－	3	109	－	10	－	－	－	1
南島原市	(23)	359	5	19	－	－	83	－	3	－	38	－	10
長与町	(24)	24	24	－	－	－	9	－	7	－	－	－	－
時津町	(25)	50	40	1	－	－	16	－	13	－	－	－	5
東彼杵町	(26)	35	16	5	－	－	10	－	－	－	4	－	－
川棚町	(27)	47	23	－	－	－	12	－	1	－	1	－	3
小値賀町	(28)	149	－	－	1	－	28	1	－	－	30	－	29
新上五島町	(29)	547	1	24	4	2	90	9	25	－	42	－	152

単位:経営体

ひき縄釣	その他の釣	採貝・採藻	左記以外の漁業	海面養殖 ぶり類養殖	まだい養殖	ひらめ養殖	まぐろ類養殖	その他の魚類養殖	かき類養殖	くるまえび養殖	わかめ類養殖	のり類養殖	真珠養殖	左記以外の養殖	
(13)	(14)	(15)	(16)	(17)	(18)	(19)	(20)	(21)	(22)	(23)	(24)	(25)	(26)	(27)	
7,031	27,024	32,493	32,703	795	830	120	92	695	2,977	90	3,794	4,021	722	7,645	(1)
2,292	8,927	4,664	5,703	448	246	54	65	282	541	59	242	2,143	133	447	(2)
390	628	733	785	1	3	−	−	2	136	1	29	665	1	4	(3)
59	310	333	259	6	19	−	−	14	86	2	19	808	9	44	(4)
84	1,146	839	885	27	61	3	2	56	13	33	36	449	16	62	(5)
38	1,014	443	657	43	16	33	3	28	35	2	7	18	12	22	(6)
283	346	99	149	30	23	3	1	25	4	1	−	−	−	3	(7)
378	2,035	357	1,058	246	36	6	10	13	−	17	26	154	4	48	(8)
1,055	3,751	2,179	2,040	125	103	12	38	174	295	4	117	62	123	298	(9)
1,060	**3,448**	**1,860**	**1,910**	**95**	**88**	**9**	**49**	**144**	**267**	**3**	**125**	**49**	**91**	**264**	(10)
40	223	92	182	−	12	1	1	14	50	−	−	−	8	9	(11)
19	219	124	153	17	27	−	2	40	27	−	−	1	10	19	(12)
3	55	15	81	−	−	−	−	1	−	−	39	13	−	32	(13)
4	59	35	120	−	−	−	−	1	43	−	−	−	1	92	(14)
1	3	46	111	−	−	−	−	−	3	−	12	−	1	2	(15)
63	419	235	221	9	10	3	1	14	6	−	1	−	4	6	(16)
4	10	38	42	16	9	−	3	34	1	1	−	−	−	−	(17)
376	550	595	279	9	3	1	27	10	9	−	18	21	47	53	(18)
217	571	171	96	1	1	−	1	2	4	−	5	1	5	6	(19)
165	322	73	100	10	8	−	6	12	7	1	1	−	1	1	(20)
30	289	100	129	2	4	2	−	6	55	−	4	−	13	16	(21)
−	24	104	74	11	8	−	−	3	13	−	−	5	−	−	(22)
22	205	61	95	1	1	2	−	2	3	1	41	6	−	9	(23)
−	−	−	22	−	−	−	−	−	20	−	−	−	−	−	(24)
1	15	11	28	−	−	−	−	−	20	−	−	−	−	−	(25)
−	13	8	39	−	−	−	−	−	−	−	−	−	−	−	(26)
7	14	3	31	−	−	−	−	−	−	−	−	−	−	−	(27)
60	108	22	19	1	−	−	1	−	−	−	2	−	−	1	(28)
48	349	127	88	18	5	−	7	5	6	−	2	2	1	18	(29)

1 漁業経営体（続き）

(4) 経営組織別経営体数

単位：経営体

区分	計	個人経営体	会社	漁業協同組合	漁業生産組合	共同経営	その他
	(1)	(2)	(3)	(4)	(5)	(6)	(7)
平成25年							
全国	94,507	89,470	2,534	211	110	2,147	35
九州	23,093	21,983	821	39	28	213	9
福岡	2,734	2,623	19	6	－	85	1
佐賀	1,871	1,790	10	4	1	66	－
熊本	3,467	3,359	82	4	2	19	1
大分	2,371	2,260	106	－	2	3	－
宮崎	1,153	985	154	－	9	4	1
鹿児島	3,807	3,545	226	10	14	10	2
長崎							
平成20年	8,849	8,534	248	22	1	40	4
25	**7,690**	**7,421**	**224**	**15**	**－**	**26**	**4**
市町村別							
長崎市	626	595	27	－	－	4	－
佐世保市	572	529	43	－	－	－	－
島原市	222	218	1	1	－	2	－
諫早市	240	237	3	－	－	－	－
大村市	114	112	1	－	－	1	－
平戸市	789	768	17	3	－	1	－
松浦市	205	171	34	－	－	－	－
対馬市	1,622	1,575	38	1	－	7	1
壱岐市	741	730	7	1	－	2	1
五島市	674	652	19	－	－	3	－
西海市	482	469	10	1	－	2	－
雲仙市	192	188	3	－	－	1	－
南島原市	359	354	4	1	－	－	－
長与町	24	24	－	－	－	－	－
時津町	50	50	－	－	－	－	－
東彼杵町	35	35	－	－	－	－	－
川棚町	47	47	－	－	－	－	－
小値賀町	149	146	1	1	－	－	1
新上五島町	547	521	16	6	－	3	1

(5) 自家漁業の専兼業別経営体数(個人経営体)

単位:経営体

区分	計	専業(自営漁業のみ)	兼業 第1種兼業(自営漁業が主)	兼業 第2種兼業(自営漁業が従)
	(1)	(2)	(3)	(4)
平成25年				
全国	89,470	44,498	24,940	20,032
九州	21,983	11,345	5,900	4,738
福岡	2,623	1,167	1,130	326
佐賀	1,790	830	654	306
熊本	3,359	1,636	839	884
大分	2,260	1,372	535	353
宮崎	985	662	211	112
鹿児島	3,545	1,452	841	1,252
長崎				
平成20年	8,534	4,918	2,033	1,583
25	**7,421**	**4,226**	**1,690**	**1,505**
市町村別				
長崎市	595	330	115	150
佐世保市	529	308	138	83
島原市	218	124	40	54
諫早市	237	65	73	99
大村市	112	81	19	12
平戸市	768	272	269	227
松浦市	171	86	64	21
対馬市	1,575	991	328	256
壱岐市	730	597	93	40
五島市	652	423	129	100
西海市	469	278	81	110
雲仙市	188	48	73	67
南島原市	354	183	109	62
長与町	24	10	1	13
時津町	50	17	7	26
東彼杵町	35	20	6	9
川棚町	47	20	13	14
小値賀町	146	62	58	26
新上五島町	521	311	74	136

2 漁 船

漁船隻数・動力漁船トン数規模別隻数

区分		計	無動力漁船	船外機付漁船	動			
					小計	1トン未満	1 ～ 3	3 ～ 5
		(1)	(2)	(3)	(4)	(5)	(6)	(7)
平成25年								
全国	(1)	152,998	3,779	67,572	81,647	4,440	22,196	32,899
九州	(2)	39,318	2,632	13,130	23,556	1,083	6,144	11,295
福岡	(3)	5,345	502	1,818	3,025	158	591	1,826
佐賀	(4)	5,194	1,474	1,620	2,100	67	317	1,512
熊本	(5)	5,794	360	2,336	3,098	163	1,027	1,448
大分	(6)	3,544	87	955	2,502	73	857	1,162
宮崎	(7)	1,736	9	317	1,410	34	288	632
鹿児島	(8)	5,680	89	1,625	3,966	250	1,271	1,241
長崎								
平成20年	(9)	13,839	177	4,753	8,909	534	2,189	4,119
25	(10)	**12,025**	**111**	**4,459**	**7,455**	**338**	**1,793**	**3,474**
市町村別								
長崎市	(11)	1,021	5	426	590	17	163	297
佐世保市	(12)	1,177	10	381	786	40	200	296
島原市	(13)	341	8	136	197	10	33	153
諫早市	(14)	323	1	164	158	12	65	67
大村市	(15)	230	2	130	98	4	71	23
平戸市	(16)	1,199	11	386	802	45	175	325
松浦市	(17)	370	4	80	286	17	46	130
対馬市	(18)	2,566	20	1,058	1,488	46	250	753
壱岐市	(19)	923	1	153	769	12	143	441
五島市	(20)	950	16	267	667	16	128	317
西海市	(21)	741	10	359	372	27	130	156
雲仙市	(22)	334	3	132	199	2	56	107
南島原市	(23)	528	3	160	365	57	176	106
長与町	(24)	27	−	26	1	−	−	1
時津町	(25)	99	1	69	29	2	23	2
東彼杵町	(26)	53	−	41	12	−	4	8
川棚町	(27)	110	2	63	45	5	21	19
小値賀町	(28)	195	1	41	153	1	19	82
新上五島町	(29)	838	13	387	438	25	90	191

単位:隻

力			漁			船			
5 ～ 10	10 ～ 20	20 ～ 30	30 ～ 50	50 ～ 100	100 ～ 200	200 ～ 350	350 ～ 500	500 トン 以 上	
(8)	(9)	(10)	(11)	(12)	(13)	(14)	(15)	(16)	
13,231	7,844	54	74	255	323	111	212	8	(1)
2,999	1,830	9	12	57	49	30	45	3	(2)
279	165	−	−	2	2	2	−	−	(3)
175	24	−	−	2	1	2	−	−	(4)
346	112	1	1	−	−	−	−	−	(5)
254	134	2	3	16	1	−	−	−	(6)
169	255	−	−	6	24	1	1	−	(7)
688	468	1	−	1	1	−	43	2	(8)
1,213	760	−	1	38	26	28	1	−	(9)
1,088	672	5	8	30	20	25	1	1	(10)
53	45	−	−	3	9	3	−	−	(11)
76	168	1	4	−	−	−	−	1	(12)
1	−	−	−	−	−	−	−	−	(13)
2	11	1	−	−	−	−	−	−	(14)
−	−	−	−	−	−	−	−	−	(15)
187	46	−	−	10	5	9	−	−	(16)
55	38	−	−	−	−	−	−	−	(17)
278	158	2	−	1	−	−	−	−	(18)
132	41	−	−	−	−	−	−	−	(19)
122	77	1	1	3	−	1	1	−	(20)
44	12	−	3	−	−	−	−	−	(21)
17	16	−	−	−	1	−	−	−	(22)
10	16	−	−	−	−	−	−	−	(23)
−	−	−	−	−	−	−	−	−	(24)
2	−	−	−	−	−	−	−	−	(25)
−	−	−	−	−	−	−	−	−	(26)
−	−	−	−	−	−	−	−	−	(27)
47	4	−	−	−	−	−	−	−	(28)
62	40	−	−	13	5	12	−	−	(29)

3 漁業就業者

男女別年齢階層別漁業就業者数

区分		計	男							
			小 計	15～19歳	20 ～ 24	25 ～ 39	40 ～ 59	60 ～ 64	65 ～ 69	70 ～ 74
		(1)	(2)	(3)	(4)	(5)	(6)	(7)	(8)	(9)
平成25年										
全国	(1)	180,985	157,117	1,220	4,093	23,638	52,640	21,730	17,735	15,855
九州	(2)	44,579	37,111	329	936	5,288	12,780	5,443	4,116	3,710
福岡	(3)	5,140	4,071	32	132	608	1,391	591	508	389
佐賀	(4)	4,260	3,269	31	133	624	1,287	461	285	221
熊本	(5)	6,882	5,210	30	113	689	1,628	715	575	656
大分	(6)	4,110	3,358	23	51	404	1,013	507	471	409
宮崎	(7)	2,677	2,561	34	93	456	898	401	264	169
鹿児島	(8)	7,200	6,375	57	144	949	2,267	929	677	568
長崎										
平成20年	(9)	17,466	14,498	114	396	1,886	5,685	1,621	1,645	1,708
25	(10)	**14,310**	**12,267**	**122**	**270**	**1,558**	**4,296**	**1,839**	**1,336**	**1,298**
市町村別										
長崎市	(11)	1,140	1,061	16	15	103	380	178	133	109
佐世保市	(12)	1,708	1,444	45	71	319	522	175	105	90
島原市	(13)	382	275	－	2	13	69	50	42	42
諫早市	(14)	435	301	1	1	22	76	44	54	53
大村市	(15)	154	121	1	－	4	30	20	16	18
平戸市	(16)	1,627	1,439	21	47	227	552	209	122	118
松浦市	(17)	555	475	3	24	84	197	65	42	35
対馬市	(18)	2,845	2,290	15	34	320	737	395	250	265
壱岐市	(19)	1,122	1,012	2	22	132	348	134	119	114
五島市	(20)	1,150	1,077	10	18	134	458	154	117	81
西海市	(21)	772	609	2	4	38	174	100	78	87
雲仙市	(22)	357	297	1	14	36	82	39	51	36
南島原市	(23)	526	456	1	6	25	124	59	58	76
長与町	(24)	31	26	－	1	1	2	7	4	5
時津町	(25)	64	51	－	－	1	10	12	6	8
東彼杵町	(26)	40	32	－	－	－	4	5	4	8
川棚町	(27)	61	50	－	－	3	5	6	6	12
小値賀町	(28)	199	181	－	1	14	55	30	26	25
新上五島町	(29)	1,142	1,070	4	10	82	471	157	103	116

単位:人

	女									
75歳以上	小　計	15～19歳	20 ～ 24	25 ～ 39	40 ～ 59	60 ～ 64	65 ～ 69	70 ～ 74	75歳以上	
(10)	(11)	(12)	(13)	(14)	(15)	(16)	(17)	(18)	(19)	
20,206	23,868	54	118	1,507	8,124	4,228	3,554	3,364	2,919	(1)
4,509	7,468	13	37	538	2,825	1,419	1,075	880	681	(2)
420	1,069	−	1	100	392	194	177	124	81	(3)
227	991	5	5	89	521	171	105	62	33	(4)
804	1,672	1	6	114	544	303	262	248	194	(5)
480	752	−	3	20	243	167	129	118	72	(6)
246	116	1	−	5	37	24	18	20	11	(7)
784	825	1	6	81	317	145	103	84	88	(8)
1,443	2,968	4	18	182	1,377	459	463	297	168	(9)
1,548	**2,043**	**5**	**16**	**129**	**771**	**415**	**281**	**224**	**202**	(10)
127	79	−	−	4	21	17	16	6	15	(11)
117	264	1	5	35	114	39	32	25	13	(12)
57	107	−	−	2	37	27	16	13	12	(13)
50	134	2	2	6	47	24	15	14	24	(14)
32	33	−	−	1	4	10	5	5	8	(15)
143	188	−	2	18	98	29	22	9	10	(16)
25	80	−	−	4	39	14	9	10	4	(17)
274	555	−	4	30	233	130	58	60	40	(18)
141	110	2	3	16	29	27	18	11	4	(19)
105	73	−	−	2	28	23	9	4	7	(20)
126	163	−	−	7	42	26	36	30	22	(21)
38	60	−	−	1	15	10	13	9	12	(22)
107	70	−	−	−	16	13	15	11	15	(23)
6	5	−	−	−	−	1	1	2	1	(24)
14	13	−	−	−	5	3	1	3	1	(25)
11	8	−	−	−	−	1	4	1	2	(26)
18	11	−	−	−	1	−	3	4	3	(27)
30	18	−	−	1	6	4	1	2	4	(28)
127	72	−	−	2	36	17	7	5	5	(29)

4 漁業生産

(1) 海面漁業

ア 漁業種類別漁獲量(属人)

区分		計	網					船びき網
			底びき網					
			遠洋底びき網	以西底びき網	沖合底びき網		小型底びき網	
					1そうびき	2そうびき		
		(1)	(2)	(3)	(4)	(5)	(6)	(7)
平成29年								
全国	(1)	3,258,020	9,466	x	188,871	18,627	317,378	177,002
九州	(2)	572,307	-	3,809	x	-	6,347	22,528
福岡	(3)	25,600	-	-	-	-	1,136	3,608
佐賀	(4)	8,047	-	-	-	-	543	757
熊本	(5)	17,952	-	x	-	-	922	1,052
大分	(6)	31,872	-	-	-	-	1,983	4,273
宮崎	(7)	96,540	-	-	-	-	687	1,966
鹿児島	(8)	75,227	-	-	-	-	431	5,308
長崎								
平成24年	(9)	245,565	-	x	-	-	904	3,800
25	(10)	244,050	-	x	x	-	808	3,718
26	(11)	240,390	-	x	x	-	737	3,028
27	(12)	295,998	-	x	x	-	725	4,853
28	(13)	286,490	-	x	x	-	583	4,980
29	(14)	**317,069**	**-**	**x**	**x**	**-**	**645**	**5,564**
小海区別								
対馬海区	(15)	13,659	-	-	-	-	12	-
壱岐海区	(16)	3,502	-	-	-	-	-	-
北松海区	(17)	170,021	-	-	x	-	72	4,952
大村湾海区	(18)	1,618	-	-	-	-	153	x
西彼海区	(19)	40,455	-	x	-	-	-	-
橘湾海区	(20)	10,034	-	-	-	-	339	x
長崎有明海区	(21)	1,422	-	-	-	-	69	136
五島海区	(22)	76,359	-	-	-	-	-	417
市町村別								
長崎市	(23)	42,010	-	x	-	-	296	-
佐世保市	(24)	88,355	-	-	x	-	19	1,605
島原市	(25)	374	-	-	-	-	69	-
諫早市	(26)	1,416	-	-	-	-	22	-
大村市	(27)	172	-	-	-	-	60	-
平戸市	(28)	76,671	-	-	-	-	-	1,145
松浦市	(29)	5,086	-	-	-	-	72	2,209
対馬市	(30)	13,659	-	-	-	-	12	-
壱岐市	(31)	3,502	-	-	-	-	-	-
五島市	(32)	16,054	-	-	-	-	-	-
西海市	(33)	2,551	-	-	-	-	21	-
雲仙市	(34)	5,263	-	-	-	-	48	x
南島原市	(35)	871	-	-	-	-	-	136
長与町	(36)	15	-	-	-	-	3	-
時津町	(37)	19	-	-	-	-	4	-
東彼杵町	(38)	63	-	-	-	-	7	x
川棚町	(39)	27	-	-	-	-	12	-
小値賀町	(40)	655	-	-	-	-	-	-
新上五島町	(41)	60,304	-	-	-	-	-	417

資料:農林水産省統計部『漁業・養殖業生産統計年報』(以下、(2)まで同じ。)

単位:t

漁業									
まき網					刺網			敷網	
大中型まき網				中・小型まき網	さけ・ます流し網	かじき等流し網	その他の刺網	さんま棒受網	
1そうまき網			2そうまき網						
遠洋かつお・まぐろ	近海かつお・まぐろ	その他							
(8)	(9)	(10)	(11)	(12)	(13)	(14)	(15)	(16)	
175,647	33,910	746,180	37,936	464,150	1,273	4,140	121,339	84,040	(1)
x	x	170,753	−	197,486	−	213	11,598	x	(2)
−	x	x	−	4,637	−	−	2,254	−	(3)
−	−	−	−	−	−	−	1,465	−	(4)
−	−	−	−	4,130	−	−	1,051	−	(5)
−	−	x	−	11,032	−	−	1,309	−	(6)
−	−	x	−	37,079	−	−	521	−	(7)
−	−	−	−	31,887	−	−	1,664	−	(8)
x	x	97,190	−	79,202	−	231	4,126	−	(9)
x	x	95,325	−	81,770	−	176	4,029	−	(10)
x	x	95,270	−	80,749	−	301	4,104	x	(11)
x	−	128,012	−	98,399	−	255	3,658	x	(12)
x	1,125	115,856	−	106,278	−	238	3,594	x	(13)
x	1,040	146,210	−	108,721	−	213	3,333	x	(14)
−	−	−	−	x	−	−	371	−	(15)
−	−	−	−	−	−	−	55	−	(16)
−	612	84,427	−	70,787	−	−	1,089	−	(17)
−	−	−	−	x	−	−	183	−	(18)
x	−	x	−	17,389	−	−	269	−	(19)
−	−	−	−	5,264	−	213	117	x	(20)
−	−	−	−	−	−	−	198	−	(21)
−	428	x	−	x	−	−	1,052	−	(22)
x	−	x	−	18,823	−	−	234	−	(23)
−	x	x	−	68,369	−	−	283	−	(24)
−	−	−	−	−	−	−	96	−	(25)
−	−	−	−	x	−	−	27	−	(26)
−	−	−	−	−	−	−	18	−	(27)
−	x	x	−	781	−	−	758	−	(28)
−	−	−	−	x	−	−	83	−	(29)
−	−	−	−	x	−	−	371	−	(30)
−	−	−	−	−	−	−	55	−	(31)
−	x	x	−	6,481	−	−	1,015	−	(32)
−	−	−	−	x	−	−	95	−	(33)
−	−	−	−	x	−	213	59	x	(34)
−	−	−	−	−	−	−	90	−	(35)
−	−	−	−	−	−	−	2	−	(36)
−	−	−	−	−	−	−	2	−	(37)
−	−	−	−	−	−	−	16	−	(38)
−	−	−	−	−	−	−	2	−	(39)
−	−	−	−	−	−	−	90	−	(40)
−	x	49,798	−	x	−	−	37	−	(41)

4 漁業生産(続き)

(1) 海面漁業(続き)

ア 漁業種類別漁獲量(属人)(続き)

区分		網漁業(続き)				釣				
		定置網			その他の網漁業	はえ縄				は
						まぐろはえ縄			その他のはえ縄	かつ
		大型定置網	さけ定置網	小型定置網		遠洋まぐろはえ縄	近海まぐろはえ縄	沿岸まぐろはえ縄		遠洋かつお一本釣
		(17)	(18)	(19)	(20)	(21)	(22)	(23)	(24)	(25)
平成29年										
全国	(1)	194,236	59,076	73,005	49,595	73,672	42,757	5,403	23,969	47,860
九州	(2)	14,191	−	14,298	x	16,210	12,446	2,051	x	x
福岡	(3)	−	−	672	140	x	−	−	452	−
佐賀	(4)	x	−	649	3,081	−	−	−	x	−
熊本	(5)	x	−	849	4,882	−	x	−	673	−
大分	(6)	x	−	2,592	−	x	2,678	−	316	−
宮崎	(7)	2,699	−	1,368	x	1,012	9,215	2,002	303	3,204
鹿児島	(8)	4,034	−	1,959	4,175	15,164	x	x	294	x
長崎										
平成24年	(9)	7,842	−	7,521	2,111	x	−	27	2,209	−
25	(10)	6,685	−	6,741	2,141	x	−	18	2,427	−
26	(11)	5,873	−	6,593	1,214	x	−	x	2,592	−
27	(12)	6,360	−	7,063	1,978	x	−	x	2,903	−
28	(13)	5,549	−	5,537	1,764	x	−	x	2,964	−
29	(14)	**6,568**	**−**	**6,208**	**1,480**	**x**	**−**	**x**	**3,078**	**−**
小海区別										
対馬海区	(15)	1,698	−	1,016	179	−	−	x	1,831	−
壱岐海区	(16)	x	−	294	x	−	−	−	195	−
北松海区	(17)	x	−	2,598	177	−	−	−	178	−
大村湾海区	(18)	−	−	35	486	−	−	−	49	−
西彼海区	(19)	−	−	103	x	x	−	−	x	−
橘湾海区	(20)	−	−	251	465	−	−	−	362	−
長崎有明海区	(21)	−	−	11	148	−	−	−	x	−
五島海区	(22)	3,076	−	1,901	x	−	−	−	195	−
市町村別										
長崎市	(23)	−	−	224	1	x	−	−	80	−
佐世保市	(24)	−	−	40	78	−	−	−	97	−
島原市	(25)	−	−	−	x	−	−	−	x	−
諫早市	(26)	−	−	20	50	−	−	−	−	−
大村市	(27)	−	−	x	−	−	−	−	10	−
平戸市	(28)	1,512	−	2,329	−	−	−	−	57	−
松浦市	(29)	−	−	x	114	−	−	−	1	−
対馬市	(30)	1,698	−	1,016	179	−	−	x	1,831	−
壱岐市	(31)	x	−	294	x	−	−	−	195	−
五島市	(32)	1,148	−	597	−	−	−	−	157	−
西海市	(33)	−	−	85	411	−	−	−	69	−
雲仙市	(34)	−	−	31	x	−	−	−	295	−
南島原市	(35)	−	−	15	3	−	−	−	186	−
長与町	(36)	−	−	8	−	−	−	−	−	−
時津町	(37)	−	−	10	−	−	−	−	−	−
東彼杵町	(38)	−	−	−	−	−	−	−	x	−
川棚町	(39)	−	−	x	−	−	−	−	x	−
小値賀町	(40)	x	−	−	x	−	−	−	58	−
新上五島町	(41)	1,928	−	1,304	x	−	−	−	38	−

単位:t

漁業							捕鯨業	その他		
えなわ以外の釣										
お一本釣		いか釣			ひき縄釣	その他の釣	小型捕鯨	採貝・採藻	その他の漁業	
近海かつお一本釣	沿岸かつお一本釣	遠洋いか釣	近海いか釣	沿岸いか釣						
(26)	(27)	(28)	(29)	(30)	(31)	(32)	(33)	(34)	(35)	
28,530	12,774	x	22,541	34,341	12,724	29,183	…	97,001	66,519	(1)
17,605	1,400	−	x	6,430	x	9,610	…	10,468	7,401	(2)
−	−	−	x	306	858	861	…	3,725	1,880	(3)
−	−	−	−	352	75	134	…	324	86	(4)
−	−	−	−	75	x	945	…	1,275	1,357	(5)
−	−	−	−	60	−	1,910	…	2,009	1,086	(6)
17,605	576	−	−	30	820	205	…	60	54	(7)
−	824	−	−	320	404	1,974	…	275	678	(8)
−	−	−	−	10,333	2,193	4,132	…	2,953	3,416	(9)
−	−	−	−	9,016	2,082	3,710	…	3,481	3,371	(10)
−	−	−	−	8,978	2,320	3,927	…	3,239	3,023	(11)
−	−	−	−	10,171	1,333	3,992	…	3,109	2,766	(12)
−	−	−	−	6,537	1,327	3,876	…	2,958	2,459	(13)
−	−	−	−	5,287	1,440	3,581	…	2,801	2,260	(14)
−	−	−	−	2,833	503	1,087	…	1,018	709	(15)
−	−	−	−	1,421	272	659	…	251	136	(16)
−	−	−	−	693	x	673	…	963	607	(17)
−	−	−	−	3	7	93	…	90	189	(18)
−	−	−	−	12	57	258	…	88	148	(19)
−	−	−	−	3	55	77	…	74	104	(20)
−	−	−	−	151	x	113	…	249	158	(21)
−	−	−	−	171	405	620	…	68	209	(22)
−	−	−	−	5	62	117	…	38	82	(23)
−	−	−	−	138	22	280	…	445	220	(24)
−	−	−	−	−	x	18	…	27	61	(25)
−	−	−	−	x	2	6	…	146	23	(26)
−	−	−	−	−	x	3	…	20	59	(27)
−	−	−	−	541	72	171	…	246	325	(28)
−	−	−	−	1	5	11	…	310	88	(29)
−	−	−	−	2,833	503	1,087	…	1,018	709	(30)
−	−	−	−	1,421	272	659	…	251	136	(31)
−	−	−	−	135	371	450	…	51	87	(32)
−	−	−	−	x	48	223	…	88	135	(33)
−	−	−	−	0	−	9	…	48	49	(34)
−	−	−	−	151	1	102	…	85	102	(35)
−	−	−	−	−	−	−	…	0	2	(36)
−	−	−	−	−	−	0	…	1	2	(37)
−	−	−	−	x	−	1	…	2	32	(38)
−	−	−	−	−	−	2	…	2	8	(39)
−	−	−	−	17	47	272	…	7	17	(40)
−	−	−	−	36	34	170	…	17	123	(41)

4 漁業生産(続き)

(1) 海面漁業(続き)

イ 魚種別漁獲量(属人)

区分		合計	魚						
			計	まぐろ類					
				小計	くろまぐろ	みなみまぐろ	びんなが	めばち	きはだ
		(1)	(2)	(3)	(4)	(5)	(6)	(7)	(8)
平成29年									
全国	(1)	3,258,020	2,690,005	169,149	9,786	4,072	46,220	38,683	69,453
九州	(2)	572,307	537,070	39,436	2,310	1,345	16,160	x	x
福岡	(3)	25,600	18,343	71	57	−	4	x	x
佐賀	(4)	8,047	2,856	16	13	−	−	0	−
熊本	(5)	17,952	14,823	47	12	−	19	6	10
大分	(6)	31,872	27,459	2,494	13	−	1,978	255	248
宮崎	(7)	96,540	96,194	18,533	236	−	11,415	2,193	4,646
鹿児島	(8)	75,227	73,343	13,166	227	1,345	2,694	4,989	3,898
長崎									
平成24年	(9)	245,565	221,860	3,474	1,843	−	64	100	1,439
25	(10)	244,050	223,765	2,804	1,306	−	29	100	1,345
26	(11)	240,390	218,230	5,774	2,709	−	23	152	2,844
27	(12)	295,998	272,133	3,927	1,099	−	14	221	2,508
28	(13)	286,490	270,823	5,634	2,133	−	38	207	3,207
29	(14)	**317,069**	**304,052**	**5,108**	**1,751**	**−**	**49**	**237**	**3,039**
小海区別									
対馬海区	(15)	13,659	8,761	247	210	−	9	−	1
壱岐海区	(16)	3,502	1,602	204	200	−	0	−	2
北松海区	(17)	170,021	166,995	709	675	−	32	−	1
大村湾海区	(18)	1,618	1,192	−	−	−	−	−	−
西彼海区	(19)	40,455	39,873	3,266	1	−	x	237	x
橘湾海区	(20)	10,034	9,763	8	8	−	−	−	−
長崎有明海区	(21)	1,422	619	1	1	−	−	−	−
五島海区	(22)	76,359	75,246	673	658	−	x	−	x
市町村別									
長崎市	(23)	42,010	41,492	3,265	0	−	x	237	x
佐世保市	(24)	88,355	87,231	71	71	−	0	−	−
島原市	(25)	374	131	−	−	−	−	−	−
諫早市	(26)	1,416	1,183	−	−	−	−	−	−
大村市	(27)	172	27	−	−	−	−	−	−
平戸市	(28)	76,671	75,182	632	598	−	31	−	1
松浦市	(29)	5,086	4,624	3	3	−	−	−	−
対馬市	(30)	13,659	8,761	247	210	−	9	−	1
壱岐市	(31)	3,502	1,602	204	200	−	0	−	2
五島市	(32)	16,054	15,622	264	254	−	x	−	x
西海市	(33)	2,551	2,291	1	1	−	−	−	−
雲仙市	(34)	5,263	5,149	7	7	−	−	−	−
南島原市	(35)	871	493	1	1	−	−	−	−
長与町	(36)	15	10	−	−	−	−	−	−
時津町	(37)	19	9	−	−	−	−	−	−
東彼杵町	(38)	63	15	−	−	−	−	−	−
川棚町	(39)	27	6	−	−	−	−	−	−
小値賀町	(40)	655	602	4	3	−	1	−	0
新上五島町	(41)	60,304	59,624	409	404	−	5	−	0

単位:t

類										
	かじき類					かつお類				
その他のまぐろ類	小 計	まかじき	めかじき	くろかじき類	その他のかじき類	小 計	かつお	そうだかつお類	さめ類	
(9)	(10)	(11)	(12)	(13)	(14)	(15)	(16)	(17)	(18)	
936	13,100	1,764	7,815	2,806	714	226,865	218,977	7,888	32,374	(1)
91	2,904	x	1,143	x	301	26,944	25,359	1,585	4,688	(2)
1	3	x	x	x	1	44	42	2	11	(3)
3	0	−	−	−	0	x	x	4	2	(4)
−	8	x	x	2	3	x	x	57	7	(5)
−	200	24	61	115	0	25	20	5	39	(6)
43	1,219	483	509	182	45	12,249	11,918	331	1,790	(7)
13	1,307	91	568	430	218	4,954	4,602	351	2,745	(8)
26	186	105	4	28	48	13,440	11,694	1,746	88	(9)
24	133	83	14	11	26	15,168	13,316	1,852	109	(10)
46	173	111	4	24	34	10,241	8,684	1,557	96	(11)
85	189	134	5	20	30	11,232	10,304	929	89	(12)
50	193	139	5	19	31	10,512	9,726	786	86	(13)
31	**167**	**113**	**4**	**18**	**33**	**9,608**	**8,773**	**835**	**93**	(14)
27	51	19	3	14	14	149	113	36	3	(15)
2	x	3	−	0	x	70	55	15	3	(16)
2	x	2	0	0	x	297	35	263	32	(17)
−	−	−	−	−	−	−	−	−	0	(18)
0	2	x	x	x	0	8,468	8,424	44	5	(19)
0	83	82	x	x	0	67	63	5	7	(20)
−	−	−	−	−	−	0	0	−	15	(21)
0	18	x	0	x	11	556	83	473	28	(22)
0	2	x	x	x	0	8,472	8,424	48	9	(23)
−	−	−	−	−	−	17	17	−	21	(24)
−	−	−	−	−	−	−	−	−	7	(25)
−	−	−	−	−	−	−	−	−	1	(26)
−	−	−	−	−	−	−	−	−	0	(27)
2	9	2	0	0	7	277	14	262	7	(28)
−	−	−	−	−	−	3	3	0	x	(29)
27	51	19	3	14	14	149	113	36	3	(30)
2	x	3	−	0	x	70	55	15	3	(31)
−	4	x	0	x	3	72	14	58	27	(32)
−	−	−	−	−	−	0	0	−	1	(33)
−	83	82	x	x	0	63	63	−	1	(34)
−	−	−	−	−	−	0	0	−	8	(35)
−	−	−	−	−	−	−	−	−	−	(36)
−	−	−	−	−	−	−	−	−	−	(37)
−	−	−	−	−	−	−	−	−	−	(38)
−	−	−	−	−	−	−	−	−	0	(39)
−	x	−	−	−	x	1	1	0	x	(40)
0	14	6	−	0	8	484	69	414	1	(41)

4 漁業生産(続き)

(1) 海面漁業(続き)

イ 魚種別漁獲量(属人)(続き)

区分		魚 さけ・ます類 小計	さけ類	ます類	このしろ	にしん	いわし 小計	まいわし	うるめいわし
		(19)	(20)	(21)	(22)	(23)	(24)	(25)	(26)
平成29年									
全国	(1)	71,857	68,605	3,252	5,434	9,316	768,556	500,015	71,971
九州	(2)	-	-	-	2,388	-	127,500	27,468	44,904
福岡	(3)	-	-	-	203	-	102	19	16
佐賀	(4)	-	-	-	552	-	707	1	4
熊本	(5)	-	-	-	815	-	7,739	212	2,901
大分	(6)	-	-	-	28	-	9,888	2,000	2,585
宮崎	(7)	-	-	-	4	-	18,982	3,225	11,227
鹿児島	(8)	-	-	-	698	-	16,525	1,215	5,798
長崎									
平成24年	(9)	-	-	-	87	-	42,490	2,533	16,472
25	(10)	-	-	-	106	-	51,886	3,939	24,197
26	(11)	-	-	-	108	-	45,964	4,279	11,807
27	(12)	-	-	-	87	-	71,391	11,040	24,903
28	(13)	-	-	-	89	-	86,117	19,780	35,830
29	(14)	**-**	**-**	**-**	**88**	**-**	**73,559**	**20,797**	**22,372**
小海区別									
対馬海区	(15)	-	-	-	-	-	118	89	29
壱岐海区	(16)	-	-	-	-	-	5	3	3
北松海区	(17)	-	-	-	15	-	54,864	18,685	11,674
大村湾海区	(18)	-	-	-	25	-	797	-	0
西彼海区	(19)	-	-	-	9	-	11,661	x	x
橘湾海区	(20)	-	-	-	27	-	3,344	x	x
長崎有明海区	(21)	-	-	-	10	-	-	-	-
五島海区	(22)	-	-	-	0	-	2,770	722	2,024
市町村別									
長崎市	(23)	-	-	-	19	-	11,443	1,044	8,387
佐世保市	(24)	-	-	-	19	-	41,008	7,229	11,564
島原市	(25)	-	-	-	-	-	-	-	-
諫早市	(26)	-	-	-	9	-	968	x	x
大村市	(27)	-	-	-	2	-	-	-	-
平戸市	(28)	-	-	-	0	-	12,044	11,173	87
松浦市	(29)	-	-	-	15	-	2,207	283	23
対馬市	(30)	-	-	-	-	-	118	89	29
壱岐市	(31)	-	-	-	-	-	5	3	3
五島市	(32)	-	-	-	0	-	498	7	491
西海市	(33)	-	-	-	2	-	1,420	x	x
雲仙市	(34)	-	-	-	11	-	1,576	-	-
南島原市	(35)	-	-	-	7	-	-	-	-
長与町	(36)	-	-	-	1	-	-	-	-
時津町	(37)	-	-	-	1	-	-	-	-
東彼杵町	(38)	-	-	-	2	-	-	-	-
川棚町	(39)	-	-	-	0	-	0	-	0
小値賀町	(40)	-	-	-	-	-	-	-	-
新上五島町	(41)	-	-	-	-	-	2,271	715	1,533

単位:t

類（続き）										
類		あじ類			さば類	さんま	ぶり類	ひらめ・かれい類		
かたくちいわし	しらす	小計	まあじ	むろあじ類				小計	ひらめ	
(27)	(28)	(29)	(30)	(31)	(32)	(33)	(34)	(35)	(36)	
145,715	50,855	164,731	145,215	19,515	517,602	83,803	117,761	54,385	7,084	(1)
46,538	8,590	88,947	77,623	11,325	143,083	2,775	26,327	1,558	782	(2)
66	−	3,492	3,417	75	3,024	0	2,907	467	186	(3)
551	150	442	424	19	39	3	139	24	13	(4)
4,205	422	326	321	5	685	x	318	220	128	(5)
2,919	2,383	4,738	3,405	1,333	2,973	−	1,356	268	70	(6)
2,565	1,965	11,923	7,593	4,330	21,353	x	1,258	58	24	(7)
5,913	3,599	5,892	3,616	2,277	15,366	0	2,154	65	52	(8)
23,439	46	46,718	41,802	4,916	68,454	540	10,592	805	448	(9)
23,708	42	51,623	47,910	3,713	50,619	463	16,222	659	398	(10)
29,818	59	47,927	44,970	2,957	58,264	3,789	12,217	577	337	(11)
35,405	43	66,833	64,172	2,662	66,893	3,638	15,651	546	328	(12)
30,446	62	54,996	52,787	2,209	69,033	3,784	11,138	492	323	(13)
30,318	**72**	**62,135**	**58,848**	**3,287**	**99,643**	**2,771**	**18,197**	**455**	**309**	(14)
−	−	1,618	1,600	17	1,682	1	2,560	15	14	(15)
0	−	79	78	1	7	0	769	12	11	(16)
24,432	72	32,459	29,730	2,730	59,202	x	5,449	152	108	(17)
797	−	30	29	1	1	−	9	12	10	(18)
2,618	−	3,958	3,867	90	5,667	−	636	105	49	(19)
2,447	−	639	550	89	1,484	x	49	50	42	(20)
−	−	3	3	−	1	−	8	74	40	(21)
24	−	23,349	22,990	359	31,599	58	8,717	35	34	(22)
2,012	−	4,321	4,221	100	6,902	−	615	131	73	(23)
22,214	−	20,127	17,497	2,630	18,829	−	1,092	31	25	(24)
−	−	1	1	−	1	−	0	51	28	(25)
788	−	32	30	2	11	−	3	3	1	(26)
−	−	−	−	−	−	−	−	1	0	(27)
784	−	11,761	11,691	70	40,176	50	4,195	106	71	(28)
1,829	72	586	556	30	198	x	14	8	5	(29)
−	−	1,618	1,600	17	1,682	1	2,560	15	14	(30)
0	−	79	78	1	7	0	769	12	11	(31)
1	−	5,016	4,974	42	5,835	17	1,110	22	22	(32)
1,090	−	191	161	29	187	−	58	17	16	(33)
1,576	−	56	7	48	51	x	6	15	8	(34)
−	−	6	6	−	0	−	11	20	12	(35)
−	−	−	−	−	−	−	−	0	0	(36)
−	−	0	0	−	−	−	0	1	1	(37)
−	−	0	0	−	−	−	−	1	1	(38)
−	−	1	1	0	0	−	0	0	0	(39)
−	−	8	8	−	0	−	156	8	8	(40)
24	−	18,333	18,016	317	25,764	41	7,607	12	12	(41)

4 漁業生産(続き)

(1) 海面漁業(続き)

イ 魚種別漁獲量(属人)(続き)

区分	魚							
	ひらめ・かれい類(続き)		たら類			ほっけ	きちじ	はたはた
	かれい類	うしのした類	小計	まだら	すけとうだら			
	(37)	(38)	(39)	(40)	(41)	(42)	(43)	(44)
平成29年								
全国 (1)	47,301	…	173,539	44,269	129,269	17,777	1,022	6,458
九州 (2)	776	…	−	−	−	−	−	−
福岡 (3)	282	133	−	−	−	−	−	−
佐賀 (4)	11	6	−	−	−	−	−	−
熊本 (5)	92	51	−	−	−	−	−	−
大分 (6)	198	…	−	−	−	−	−	−
宮崎 (7)	34	…	−	−	−	−	−	−
鹿児島 (8)	13	…	−	−	−	−	−	−
長崎								
平成24年 (9)	357	59	−	−	−	−	−	−
25 (10)	262	46	−	−	−	−	−	−
26 (11)	240	48	−	−	−	−	−	−
27 (12)	218	28	−	−	−	−	−	−
28 (13)	170	36	−	−	−	−	−	−
29 (14)	**146**	**35**	**−**	**−**	**−**	**−**	**−**	**−**
小海区別								
対馬海区 (15)	1	−	−	−	−	−	−	−
壱岐海区 (16)	1	−	−	−	−	−	−	−
北松海区 (17)	44	0	−	−	−	−	−	−
大村湾海区 (18)	1	0	−	−	−	−	−	−
西彼海区 (19)	56	0	−	−	−	−	−	−
橘湾海区 (20)	8	5	−	−	−	−	−	−
長崎有明海区 (21)	35	29	−	−	−	−	−	−
五島海区 (22)	0	0	−	−	−	−	−	−
市町村別								
長崎市 (23)	58	1	−	−	−	−	−	−
佐世保市 (24)	6	−	−	−	−	−	−	−
島原市 (25)	23	21	−	−	−	−	−	−
諫早市 (26)	2	1	−	−	−	−	−	−
大村市 (27)	0	−	−	−	−	−	−	−
平戸市 (28)	35	0	−	−	−	−	−	−
松浦市 (29)	3	−	−	−	−	−	−	−
対馬市 (30)	1	−	−	−	−	−	−	−
壱岐市 (31)	1	−	−	−	−	−	−	−
五島市 (32)	0	0	−	−	−	−	−	−
西海市 (33)	1	0	−	−	−	−	−	−
雲仙市 (34)	7	5	−	−	−	−	−	−
南島原市 (35)	8	5	−	−	−	−	−	−
長与町 (36)	0	−	−	−	−	−	−	−
時津町 (37)	−	−	−	−	−	−	−	−
東彼杵町 (38)	0	−	−	−	−	−	−	−
川棚町 (39)	0	−	−	−	−	−	−	−
小値賀町 (40)	0	−	−	−	−	−	−	−
新上五島町 (41)	0	0	−	−	−	−	−	−

単位:t

類			(続き)							
			たい類							
にぎす類	あなご類	たちうお	小 計	まだい	ちだい・きだい	くろだい・へだい	いさき	さわら類	すずき類	
(45)	(46)	(47)	(48)	(49)	(50)	(51)	(52)	(53)	(54)	
2,832	3,422	6,331	24,764	15,343	6,272	3,149	3,796	15,201	6,626	(1)
x	x	2,186	9,708	5,727	3,283	698	2,078	2,620	834	(2)
−	148	128	2,225	1,621	424	179	429	833	248	(3)
−	7	8	181	141	30	10	28	112	52	(4)
−	6	333	773	611	95	67	79	138	156	(5)
−	10	617	689	509	64	116	155	270	125	(6)
−	x	238	179	75	59	45	17	359	23	(7)
3	1	337	1,036	649	196	190	111	251	62	(8)
0	886	406	4,001	1,911	1,993	97	1,086	1,416	165	(9)
0	775	767	3,320	1,629	1,593	98	1,118	1,984	161	(10)
−	624	760	3,572	1,699	1,770	102	998	2,110	176	(11)
−	639	519	4,262	2,020	2,115	126	1,216	1,251	177	(12)
−	577	360	4,340	1,988	2,253	100	1,180	1,040	177	(13)
x	496	525	4,625	2,122	2,414	89	1,260	658	168	(14)
−	485	31	361	195	163	2	174	146	1	(15)
−	0	x	54	46	6	1	51	167	5	(16)
x	2	188	2,072	1,275	765	31	685	x	67	(17)
−	5	0	70	40	0	30	30	2	29	(18)
−	1	52	1,690	285	1,403	2	130	45	17	(19)
−	0	x	110	78	31	2	4	36	11	(20)
−	3	x	77	57	14	7	1	x	11	(21)
−	0	175	191	145	33	14	185	106	26	(22)
−	1	111	1,740	322	1,417	1	29	61	10	(23)
x	5	46	911	507	381	23	296	24	21	(24)
−	1	x	11	11	−	1	−	x	4	(25)
−	0	0	8	6	2	1	0	12	2	(26)
−	0	−	7	0	−	6	0	0	11	(27)
−	0	90	628	435	185	9	225	119	37	(28)
−	1	5	548	344	185	19	28	6	11	(29)
−	485	31	361	195	163	2	174	146	1	(30)
−	0	x	54	46	6	1	51	167	5	(31)
−	0	61	135	103	24	8	127	33	17	(32)
−	1	14	44	30	12	2	104	5	22	(33)
−	1	x	10	6	3	2	0	4	8	(34)
−	1	2	73	53	14	5	2	2	3	(35)
−	0	−	0	0	−	0	−	−	0	(36)
−	0	−	0	0	−	0	−	−	1	(37)
−	−	−	3	2	−	1	−	−	0	(38)
−	0	−	1	1	−	0	0	1	0	(39)
−	0	47	34	18	15	1	165	x	5	(40)
−	0	114	56	42	9	6	58	73	9	(41)

4 漁業生産(続き)

(1) 海面漁業(続き)

イ 魚種別漁獲量(属人)(続き)

区分		魚類(続き) いかなご	あまだい類	ふぐ類	その他の魚類	にべ・ぐち類	えい類	えび 計	いせえび
		(55)	(56)	(57)	(58)	(59)	(60)	(61)	(62)
平成29年									
全国	(1)	12,180	1,177	4,420	175,527	…	…	16,703	1,075
九州	(2)	226	384	508	51,303	…	…	3,951	175
福岡	(3)	−	82	206	3,720	57	110	324	0
佐賀	(4)	−	8	x	517	10	3	2,381	0
熊本	(5)	−	3	57	3,055	84	8	122	7
大分	(6)	226	4	21	3,334	…	…	314	11
宮崎	(7)	−	16	48	7,947	…	…	107	59
鹿児島	(8)	−	8	74	8,587	…	…	353	52
長崎									
平成24年	(9)	−	264	272	26,491	185	124	362	63
25	(10)	−	270	290	25,289	143	85	373	50
26	(11)	−	260	201	24,398	138	114	384	59
27	(12)	0	220	96	23,277	127	102	300	56
28	(13)	−	226	112	20,735	117	116	267	60
29	(14)	**−**	**263**	**x**	**24,143**	**148**	**118**	**350**	**48**
小海区別									
対馬海区	(15)	−	118	6	995	−	−	0	0
壱岐海区	(16)	−	0	1	170	−	−	0	0
北松海区	(17)	−	115	x	10,438	6	3	93	8
大村湾海区	(18)	−	0	3	178	1	4	9	−
西彼海区	(19)	−	7	9	4,145	1	95	31	18
橘湾海区	(20)	−	10	8	1,092	96	1	57	5
長崎有明海区	(21)	−	2	21	384	45	16	142	0
五島海区	(22)	−	11	8	6,741	0	0	18	16
市町村別									
長崎市	(23)	−	15	11	4,334	86	94	58	8
佐世保市	(24)	−	9	x	4,702	1	2	31	4
島原市	(25)	−	−	2	49	1	1	141	−
諫早市	(26)	−	0	1	133	4	1	4	1
大村市	(27)	−	−	2	5	−	0	0	−
平戸市	(28)	−	84	27	4,712	0	1	42	4
松浦市	(29)	−	8	4	976	5	0	23	0
対馬市	(30)	−	118	6	995	−	−	0	0
壱岐市	(31)	−	0	1	170	−	−	0	0
五島市	(32)	−	2	3	2,377	−	0	14	11
西海市	(33)	−	1	4	219	1	1	16	14
雲仙市	(34)	−	0	1	594	8	7	13	0
南島原市	(35)	−	2	19	336	42	8	1	0
長与町	(36)	−	−	0	8	−	−	0	−
時津町	(37)	−	−	0	5	0	−	0	−
東彼杵町	(38)	−	−	−	8	0	4	0	−
川棚町	(39)	−	−	0	2	−	−	2	−
小値賀町	(40)	−	13	1	153	−	0	1	1
新上五島町	(41)	−	9	5	4,364	0	0	4	4

単位:t

類		か に 類					おきあみ類	貝 類		
くるまえび	その他のえび類	計	ずわいがに	べにずわいがに	がざみ類	その他のかに類		計	あわび類	
(63)	(64)	(65)	(66)	(67)	(68)	(69)	(70)	(71)	(72)	
322	15,306	25,738	3,995	15,149	2,232	4,361	13,756	283,985	964	(1)
130	3,646	602	−	−	549	54	−	6,615	115	(2)
46	279	247	−	−	247	1	−	2,840	39	(3)
2	2,379	15	−	−	15	0	−	686	13	(4)
23	92	109	−	−	99	10	−	831	3	(5)
37	267	134	−	−	108	26	−	446	16	(6)
0	48	6	−	−	2	4	−	61	1	(7)
2	300	12	−	−	5	7	−	110	1	(8)
22	277	179	−	−	163	16	−	1,405	88	(9)
20	303	255	−	−	246	9	−	1,367	85	(10)
16	309	188	−	−	177	11	−	1,771	101	(11)
15	229	103	−	−	90	12	−	1,652	81	(12)
20	187	88	−	−	80	7	−	1,716	50	(13)
20	**282**	**78**	**−**	**−**	**73**	**5**	**−**	**1,642**	**42**	(14)
−	0	0	−	−	0	0	−	935	10	(15)
−	0	0	−	−	0	0	−	216	6	(16)
0	84	5	−	−	5	−	−	162	16	(17)
0	9	38	−	−	36	2	−	61	0	(18)
−	13	3	−	−	1	3	−	16	5	(19)
4	47	12	−	−	12	0	−	8	1	(20)
15	127	17	−	−	17	0	−	164	0	(21)
−	3	2	−	−	2	0	−	80	3	(22)
4	45	8	−	−	x	x	−	9	1	(23)
−	27	12	−	−	10	2	−	70	5	(24)
15	126	5	−	−	5	0	−	7	−	(25)
0	3	7	−	−	7	−	−	145	0	(26)
0	0	10	−	−	10	−	−	20	−	(27)
−	38	0	−	−	0	−	−	96	9	(28)
0	23	2	−	−	2	−	−	21	2	(29)
−	0	0	−	−	0	0	−	935	10	(30)
−	0	0	−	−	0	0	−	216	6	(31)
−	3	2	−	−	2	0	−	43	2	(32)
0	2	2	−	−	x	x	−	17	5	(33)
0	12	12	−	−	12	0	−	14	0	(34)
0	−	4	−	−	4	0	−	2	0	(35)
−	0	1	−	−	1	−	−	0	−	(36)
−	0	1	−	−	1	−	−	1	−	(37)
0	0	8	−	−	8	−	−	1	−	(38)
−	2	1	−	−	1	−	−	2	−	(39)
−	0	−	−	−	−	−	−	7	0	(40)
−	−	0	−	−	0	0	−	37	2	(41)

4 漁業生産(続き)

(1) 海面漁業(続き)

イ 魚種別漁獲量(属人)(続き)

区分		貝類(続き)							い
		さざえ	あさり類	ほたてがい	その他の貝類	さるぼう(もがい)	たいらぎ	あげまきがい	計
		(73)	(74)	(75)	(76)	(77)	(78)	(79)	(80)
平成29年									
全国	(1)	6,083	7,072	235,952	33,914	…	…	…	103,414
九州	(2)	1,714	2,416	−	2,370	…	…	…	11,385
福岡	(3)	157	1,513	−	1,131	1,013	32	−	1,026
佐賀	(4)	89	4	−	580	465	−	−	447
熊本	(5)	2	730	−	95	−	1	−	312
大分	(6)	151	6	−	273	…	…	…	763
宮崎	(7)	7	−	−	53	…	…	…	124
鹿児島	(8)	1	0	−	107	…	…	…	750
長崎									
平成24年	(9)	776	295	−	247	−	−	−	18,086
25	(10)	982	135	−	165	−	x	−	13,991
26	(11)	1,261	264	−	144	−	−	−	16,114
27	(12)	1,262	188	−	121	−	−	−	18,327
28	(13)	1,374	156	−	135	−	−	−	10,403
29	(14)	**1,306**	**163**	**−**	**131**	**−**	**−**	**−**	**7,961**
小海区別									
対馬海区	(15)	892	−	−	34	−	−	−	3,439
壱岐海区	(16)	205	−	−	5	−	−	−	1,513
北松海区	(17)	100	−	−	46	−	−	−	1,564
大村湾海区	(18)	32	3	−	26	−	−	−	34
西彼海区	(19)	8	−	−	3	−	−	−	315
橘湾海区	(20)	3	−	−	4	−	−	−	38
長崎有明海区	(21)	0	159	−	4	−	−	−	219
五島海区	(22)	67	−	−	10	−	−	−	840
市町村別									
長崎市	(23)	5	−	−	3	−	−	−	319
佐世保市	(24)	10	3	−	53	−	−	−	456
島原市	(25)	0	5	−	2	−	−	−	30
諫早市	(26)	1	143	−	1	−	−	−	3
大村市	(27)	19	−	−	0	−	−	−	7
平戸市	(28)	73	−	−	14	−	−	−	1,021
松浦市	(29)	17	−	−	2	−	−	−	72
対馬市	(30)	892	−	−	34	−	−	−	3,439
壱岐市	(31)	205	−	−	5	−	−	−	1,513
五島市	(32)	36	−	−	5	−	−	−	302
西海市	(33)	8	1	−	3	−	−	−	24
雲仙市	(34)	1	11	−	2	−	−	−	10
南島原市	(35)	0	−	−	2	−	−	−	189
長与町	(36)	0	−	−	0	−	−	−	1
時津町	(37)	1	−	−	−	−	−	−	3
東彼杵町	(38)	1	−	−	−	−	−	−	7
川棚町	(39)	1	−	−	1	−	−	−	2
小値賀町	(40)	7	−	−	0	−	−	−	25
新上五島町	(41)	31	−	−	4	−	−	−	538

単位:t

か類			たこ類	うに類	海産ほ乳類	その他の水産動物類	海藻類			
するめいか	あかいか	その他のいか類					計	こんぶ類	その他の海藻類	
(81)	(82)	(83)	(84)	(85)	(86)	(87)	(88)	(89)	(90)	
63,734	4,334	35,346	35,473	7,612	567	10,800	69,969	45,506	24,463	(1)
3,269	3	8,112	2,724	x	x	3,053	5,862	−	5,862	(2)
144	−	882	915	163	3	755	983	−	983	(3)
97	−	350	21	81	−	1,503	57	−	57	(4)
24	−	289	757	147	−	76	775	−	775	(5)
63	−	700	203	49	−	356	2,147	−	2,147	(6)
25	−	99	11	x	x	1	6	−	6	(7)
19	3	729	127	190	2	33	306	−	306	(8)
11,292	−	6,794	945	471	22	372	1,862	−	1,862	(9)
7,480	−	6,511	1,033	467	17	299	2,483	−	2,483	(10)
11,650	−	4,464	1,051	447	28	202	1,976	−	1,976	(11)
11,929	−	6,398	806	484	20	229	1,946	−	1,946	(12)
5,212	−	5,191	584	417	23	388	1,781	−	1,781	(13)
2,897	**−**	**5,064**	**689**	**362**	**18**	**329**	**1,589**	**−**	**1,589**	(14)
1,048	−	2,391	12	20	5	32	456	−	456	(15)
682	−	831	10	104	−	19	38	−	38	(16)
516	−	1,047	280	90	x	x	808	−	808	(17)
−	−	34	29	60	−	160	34	−	34	(18)
151	−	164	85	52	−	7	72	−	72	(19)
0	−	37	37	26	−	25	68	−	68	(20)
109	−	109	130	0	−	44	88	−	88	(21)
390	−	451	106	10	x	x	25	−	25	(22)
152	−	167	19	47	−	27	31	−	31	(23)
291	−	165	119	42	−	15	380	−	380	(24)
−	−	30	39	−	−	−	21	−	21	(25)
−	−	3	7	7	−	59	1	−	1	(26)
−	−	7	3	32	−	73	0	−	0	(27)
217	−	804	121	42	6	8	152	−	152	(28)
6	−	66	43	4	−	4	292	−	292	(29)
1,048	−	2,391	12	20	5	32	456	−	456	(30)
682	−	831	10	104	−	19	38	−	38	(31)
56	−	246	45	9	x	x	13	−	13	(32)
0	−	24	82	37	−	11	72	−	72	(33)
−	−	10	10	5	−	14	35	−	35	(34)
109	−	80	97	1	−	0	84	−	84	(35)
−	−	1	0	−	−	3	−	−	−	(36)
−	−	3	1	−	−	4	−	−	−	(37)
−	−	7	4	7	−	21	1	−	1	(38)
−	−	2	0	3	−	11	1	−	1	(39)
2	−	23	14	2	x	x	1	−	1	(40)
334	−	204	61	1	3	23	13	−	13	(41)

4 漁業生産(続き)

(2) 海面養殖業

ア 養殖魚種別収獲量(属人)

区分		合計	魚							
			計	ぎんざけ	ぶり類				まあじ	しまあじ
					小計	ぶり	かんぱち	その他のぶり類		
		(1)	(2)	(3)	(4)	(5)	(6)	(7)	(8)	(9)
平成29年										
全国	(1)	986,056	247,633	15,648	138,999	98,266	35,646	5,086	810	4,435
九州	(2)	292,718	126,763	x	x	64,500	x	4,341	187	1,385
福岡	(3)	49,739	x	−	−	−	−	−	x	−
佐賀	(4)	68,579	x	−	731	721	x	x	16	x
熊本	(5)	62,133	18,274	x	6,459	5,420	x	x	66	582
大分	(6)	22,867	22,291	−	19,489	15,759	2,451	1,279	−	560
宮崎	(7)	13,325	x	−	x	9,464	2,453	x	87	134
鹿児島	(8)	52,971	51,631	−	46,593	26,557	18,644	1,393	x	x
長崎										
平成24年	(9)	21,727	18,624	−	10,319	8,617	356	1,346	50	277
25	(10)	21,310	18,095	−	9,410	7,443	477	1,490	20	242
26	(11)	22,083	18,626	−	8,217	6,094	408	1,715	38	169
27	(12)	21,178	17,844	−	8,221	6,453	425	1,343	16	128
28	(13)	19,469	16,845	−	7,640	6,048	228	1,364	19	86
29	(14)	**23,104**	**20,018**	**−**	**8,354**	**6,580**	**279**	**1,496**	**14**	**108**
小海区別										
対馬海区	(15)	2,327	2,203	−	117	x	x	39	x	−
壱岐海区	(16)	906	851	−	x	−	−	x	−	−
北松海区	(17)	8,747	8,306	−	4,527	3,710	x	x	9	74
大村湾海区	(18)	761	x	−	343	221	x	x	x	−
西彼海区	(19)	1,127	883	−	625	x	−	x	−	10
橘湾海区	(20)	1,733	x	−	x	138	x	81	2	24
長崎有明海区	(21)	1,700	50	−	−	−	−	−	x	−
五島海区	(22)	5,802	5,559	−	2,353	1,908	18	426	−	−
市町村別										
長崎市	(23)	1,973	x	−	627	347	x	x	2	24
佐世保市	(24)	3,762	3,217	−	x	1,019	x	499	x	x
島原市	(25)	563	x	−	−	−	−	−	−	−
諫早市	(26)	x	−	−	−	−	−	−	−	−
大村市	(27)	x	−	−	−	−	−	−	−	−
平戸市	(28)	1,542	x	−	1,104	1,016	−	87	4	−
松浦市	(29)	4,010	3,960	−	2,137	1,895	x	x	x	x
対馬市	(30)	2,327	2,203	−	117	x	x	39	x	−
壱岐市	(31)	906	851	−	x	−	−	x	−	−
五島市	(32)	2,898	2,872	−	186	118	18	50	−	−
西海市	(33)	653	x	−	x	x	−	−	x	x
雲仙市	(34)	532	285	−	188	x	−	x	−	x
南島原市	(35)	606	x	−	−	−	−	−	x	−
長与町	(36)	8	−	−	−	−	−	−	−	−
時津町	(37)	2	−	−	−	−	−	−	−	−
東彼杵町	(38)	−	−	−	−	−	−	−	−	−
川棚町	(39)	−	−	−	−	−	−	−	−	−
小値賀町	(40)	x	x	−	x	−	−	x	−	−
新上五島町	(41)	2,904	2,688	−	2,167	1,790	−	377	−	−

単位:t

類					貝類					
まだい	ひらめ	ふぐ類	くろまぐろ	その他の魚類	計	ほたてがい	かき類(殻付き)	その他の貝類	くるまえび	
(10)	(11)	(12)	(13)	(14)	(15)	(16)	(17)	(18)	(19)	
62,850	2,250	3,924	15,858	2,859	309,437	135,090	173,900	447	1,354	(1)
x	x	3,163	x	x	3,995	−	x	x	723	(2)
x	−	−	−	x	1,935	−	1,935	−	−	(3)
295	−	208	−	7	285	−	279	6	x	(4)
10,186	x	482	x	44	127	−	69	58	241	(5)
371	542	254	871	203	203	−	145	58	x	(6)
955	70	x	−	69	22	−	22	0	x	(7)
1,371	598	x	2,997	15	17	−	x	x	306	(8)
2,667	182	2,289	2,655	184	855	−	784	72	x	(9)
2,424	160	2,528	3,070	241	1,083	−	1,021	62	x	(10)
2,426	166	2,678	4,616	316	1,225	−	1,166	59	x	(11)
2,858	161	2,067	4,128	265	1,252	−	1,180	71	x	(12)
2,554	158	1,737	4,414	237	1,348	−	1,268	79	x	(13)
2,566	**147**	**2,111**	**6,558**	**161**	**1,405**	**−**	**1,324**	**81**	**76**	(14)
63	−	x	1,975	27	72	−	x	x	−	(15)
x	−	75	x	−	26	−	26	−	−	(16)
886	115	1,141	1,438	115	384	−	374	9	x	(17)
117	−	x	−	x	270	−	269	1	−	(18)
155	x	x	−	x	11	−	x	x	−	(19)
442	x	683	x	x	45	−	45	−	−	(20)
x	−	x	−	−	377	−	358	19	x	(21)
x	−	x	2,270	10	220	−	220	0	x	(22)
490	x	628	x	x	60	−	x	x	−	(23)
502	−	x	x	52	543	−	536	7	−	(24)
−	−	x	−	−	x	−	−	x	−	(25)
−	−	−	−	−	302	−	x	x	−	(26)
−	−	−	−	−	x	−	3	x	−	(27)
118	115	129	x	10	x	−	x	x	−	(28)
383	−	595	720	51	x	−	x	x	x	(29)
63	−	x	1,975	27	72	−	x	x	−	(30)
x	−	75	x	−	26	−	26	−	−	(31)
844	−	x	1,765	x	5	−	5	−	x	(32)
x	x	x	−	−	x	−	49	x	−	(33)
x	−	55	−	x	79	−	79	−	−	(34)
x	−	x	−	−	3	−	3	−	x	(35)
−	−	−	−	−	8	−	8	−	−	(36)
−	−	−	−	−	2	−	2	−	−	(37)
−	−	−	−	−	−	−	−	−	−	(38)
−	−	−	−	−	−	−	−	−	−	(39)
−	−	−	x	x	−	−	−	−	−	(40)
x	−	−	505	x	216	−	215	0	−	(41)

4 漁業生産（続き）

(2) 海面養殖業（続き）

ア 養殖魚種別収獲量（属人）（続き）

区分		ほや類	その他の水産動物類	海藻 計	こんぶ類	わかめ類	のり 小計	板のり くろのり	板のり まぜのり	板のり あおのり
		(20)	(21)	(22)	(23)	(24)	(25)	(26)	(27)	(28)
平成29年										
全国	(1)	19,639	137	407,835	32,463	51,114	304,308	292,755	460	469
九州	(2)	−	x	x	26	1,923	x	157,479	−	−
福岡	(3)	−	−	47,796	−	x	47,533	47,461	−	−
佐賀	(4)	−	4	67,009	1	43	66,964	66,931	−	−
熊本	(5)	−	0	43,491	3	621	42,867	42,113	−	−
大分	(6)	−	−	x	−	26	x	274	−	−
宮崎	(7)	−	−	−	−	−	−	−	−	−
鹿児島	(8)	−	x	987	−	x	792	192	−	−
長崎										
平成24年	(9)	−	x	2,182	89	1,350	701	663	−	−
25	(10)	−	x	x	98	1,154	x	640	−	−
26	(11)	−	x	x	147	1,281	x	552	−	−
27	(12)	−	x	1,995	94	1,237	549	509	−	−
28	(13)	−	x	1,175	23	804	279	250	−	−
29	(14)	**−**	**−**	**1,597**	**22**	**953**	**542**	**509**	**−**	**−**
小海区別										
対馬海区	(15)	−	−	48	x	x	18	−	−	−
壱岐海区	(16)	−	−	27	−	9	x	−	−	−
北松海区	(17)	−	−	x	x	x	1	−	−	−
大村湾海区	(18)	−	−	−	−	−	−	−	−	−
西彼海区	(19)	−	−	x	−	x	x	−	−	−
橘湾海区	(20)	−	−	x	−	x	−	−	−	−
長崎有明海区	(21)	−	−	x	20	x	516	509	−	−
五島海区	(22)	−	−	x	−	x	0	−	−	−
市町村別										
長崎市	(23)	−	−	x	−	x	x	−	−	−
佐世保市	(24)	−	−	1	−	−	1	−	−	−
島原市	(25)	−	−	561	20	200	341	341	−	−
諫早市	(26)	−	−	x	−	−	−	−	−	−
大村市	(27)	−	−	−	−	−	−	−	−	−
平戸市	(28)	−	−	−	−	−	−	−	−	−
松浦市	(29)	−	−	−	−	−	−	−	−	−
対馬市	(30)	−	−	48	x	x	18	−	−	−
壱岐市	(31)	−	−	27	−	9	x	−	−	−
五島市	(32)	−	−	−	−	−	−	−	−	−
西海市	(33)	−	−	233	−	233	−	−	−	−
雲仙市	(34)	−	−	169	−	−	169	169	−	−
南島原市	(35)	−	−	544	−	500	7	−	−	−
長与町	(36)	−	−	−	−	−	−	−	−	−
時津町	(37)	−	−	−	−	−	−	−	−	−
東彼杵町	(38)	−	−	−	−	−	−	−	−	−
川棚町	(39)	−	−	−	−	−	−	−	−	−
小値賀町	(40)	−	−	x	x	x	−	−	−	−
新上五島町	(41)	−	−	x	−	x	0	−	−	−

単位:真珠はkg、それ以外はt

類				真珠						
類		もずく類	その他の海藻類	計	真円真珠				半円真珠	
ばらのり	生のり類				大玉	中玉	小玉	厘玉		
(29)	(30)	(31)	(32)	(33)	(34)	(35)	(36)	(37)	(38)	
9,107	1,517	19,392	557	20,124	9,904	9,182	655	x	x	(1)
1,104	x	154	104	8,211	x	x	181	x	x	(2)
−	73	x	−	x	x	x	x	−	−	(3)
29	4	−	−	180	99	81	−	−	−	(4)
460	294	−	−	645	229	350	65	−	−	(5)
−	x	−	−	268	15	244	9	−	−	(6)
−	−	−	−	−	−	−	−	−	−	(7)
592	9	x	24	x	82	−	−	−	x	(8)
29	9	−	43	6,904	3,071	3,822	x	x	−	(9)
x	x	−	94	7,088	3,229	3,824	35	−	−	(10)
x	x	−	105	6,867	2,819	3,955	93	−	−	(11)
31	9	−	116	6,650	2,712	3,820	119	−	−	(12)
22	8	−	68	7,154	2,786	4,337	x	x	−	(13)
23	9	−	81	6,894	2,565	4,221	x	x	−	(14)
x	x	−	28	3,549	693	2,855	1	−	−	(15)
x	−	−	x	1,026	502	431	94	−	−	(16)
1	−	−	−	1,638	1,042	x	−	x	−	(17)
−	−	−	−	x	x	297	x	−	−	(18)
−	x	−	−	x	−	x	x	x	−	(19)
−	−	−	x	−	−	−	−	−	−	(20)
−	7	−	38	−	−	−	−	−	−	(21)
−	0	−	−	65	x	x	−	−	−	(22)
−	x	−	−	421	x	171	x	−	−	(23)
1	−	−	−	1,414	915	x	−	x	−	(24)
−	−	−	−	−	−	−	−	−	−	(25)
−	−	−	x	−	−	−	−	−	−	(26)
−	−	−	−	−	−	−	−	−	−	(27)
−	−	−	−	225	128	97	−	−	−	(28)
−	−	−	−	−	−	−	−	−	−	(29)
x	x	−	28	3,549	693	2,855	1	−	−	(30)
x	−	−	x	1,026	502	431	94	−	−	(31)
−	−	−	−	x	x	−	−	−	−	(32)
−	−	−	−	x	62	x	x	x	−	(33)
−	−	−	−	−	−	−	−	−	−	(34)
−	7	−	38	−	−	−	−	−	−	(35)
−	−	−	−	−	−	−	−	−	−	(36)
−	−	−	−	−	−	−	−	−	−	(37)
−	−	−	−	−	−	−	−	−	−	(38)
−	−	−	−	−	−	−	−	−	−	(39)
−	−	−	−	−	−	−	−	−	−	(40)
−	0	−	−	x	−	x	−	−	−	(41)

4 漁業生産(続き)

(2) 海面養殖業(続き)

イ のり類収獲量(製品形態別収獲量)(暦年)

単位 生換算重量、ばらのり、その他のり:t / 板のり:千枚

区分	生換算重量(1～12月)	のり類養殖(暦年1～12月) 製品形態別収獲量 板のり 計	くろのり	まぜのり	あおのり	ばらのり(干重量)	その他のり
	(1)	(2)	(3)	(4)	(5)	(6)	(7)
	t	千枚	千枚	千枚	千枚	t	t
平成29年							
全国	304,308	7,845,680	7,821,993	11,748	11,938	870	1,517
九州	x	4,359,628	4,359,628	-	-	162	x
福岡	47,533	1,423,840	1,423,840	-	-	-	73
佐賀	66,964	1,784,825	1,784,825	-	-	3	4
熊本	42,867	1,123,015	1,123,015	-	-	58	294
大分	x	7,296	7,296	-	-	-	x
宮崎	-	-	-	-	-	-	-
鹿児島	792	6,389	6,389	-	-	99	9
長崎							
平成24年	701	18,561	18,561	-	-	4	9
25	x	17,929	17,929	-	-	x	x
26	x	15,445	15,445	-	-	x	x
27	549	14,249	14,249	-	-	5	9
28	279	6,992	6,992	-	-	3	8
29	**542**	**14,263**	**14,263**	**-**	**-**	**3**	**9**
小海区別							
対馬海区	18	-	-	-	-	x	x
壱岐海区	x	-	-	-	-	x	-
北松海区	1	-	-	-	-	0	-
大村湾海区	-	-	-	-	-	-	-
西彼海区	x	-	-	-	-	-	x
橘湾海区	-	-	-	-	-	-	-
長崎有明海区	516	14,263	14,263	-	-	-	7
五島海区	0	-	-	-	-	-	0
市町村別							
長崎市	x	-	-	-	-	-	x
佐世保市	1	-	-	-	-	0	-
島原市	341	9,538	9,538	-	-	-	-
諫早市	-	-	-	-	-	-	-
大村市	-	-	-	-	-	-	-
平戸市	-	-	-	-	-	-	-
松浦市	-	-	-	-	-	-	-
対馬市	18	-	-	-	-	x	x
壱岐市	x	-	-	-	-	x	-
五島市	-	-	-	-	-	-	-
西海市	-	-	-	-	-	-	-
雲仙市	169	4,725	4,725	-	-	-	-
南島原市	7	-	-	-	-	-	7
長与町	-	-	-	-	-	-	-
時津町	-	-	-	-	-	-	-
東彼杵町	-	-	-	-	-	-	-
川棚町	-	-	-	-	-	-	-
小値賀町	-	-	-	-	-	-	-
新上五島町	0	-	-	-	-	-	0

熊　　本

1 漁業経営体

(1) 経営体階層別経営体数

区分		計	漁船非使用	漁船使用									
				無動力漁船のみ	船外機付漁船	動力漁船使用							
						1トン未満	1～3	3～5	5～10	10～20	20～30	30～50	50～100
		(1)	(2)	(3)	(4)	(5)	(6)	(7)	(8)	(9)	(10)	(11)	(12)
平成25年													
全国	(1)	94,507	3,032	97	20,709	2,770	14,109	21,080	8,247	3,643	559	466	293
九州	(2)	23,093	601	26	3,115	639	4,025	7,293	2,102	716	125	82	71
福岡	(3)	2,734	71	－	97	58	297	905	321	95	40	3	4
佐賀	(4)	1,871	55	－	82	24	126	510	109	30	2	1	－
長崎	(5)	7,690	69	5	1,311	222	1,120	2,755	922	278	21	17	19
大分	(6)	2,371	35	14	288	35	657	929	121	20	27	11	16
宮崎	(7)	1,153	16	－	79	18	175	463	97	113	8	30	18
鹿児島	(8)	3,807	90	6	747	176	902	900	320	81	17	17	11
熊本													
平成20年	(9)	4,314	538	5	641	103	906	949	266	102	7	4	2
25	(10)	**3,467**	**265**	**1**	**511**	**106**	**748**	**831**	**212**	**99**	**10**	**3**	**3**
市町村別													
熊本市	(11)	461	72	1	116	－	7	52	6	－	－	－	－
八代市	(12)	229	19	－	102	9	59	9	1	－	－	－	－
荒尾市	(13)	134	85	－	6	－	3	14	1	－	－	－	－
水俣市	(14)	78	－	－	21	4	31	13	4	3	2	－	－
玉名市	(15)	191	43	－	32	9	12	23	4	－	－	－	－
宇土市	(16)	216	26	－	74	－	2	13	－	－	－	－	－
上天草市	(17)	544	－	－	21	23	163	203	51	14	2	1	1
宇城市	(18)	110	2	－	20	8	48	13	2	2	－	－	－
天草市	(19)	1,230	5	－	90	48	378	377	129	51	4	2	1
長洲町	(20)	25	7	－	3	－	－	10	－	－	－	－	－
氷川町	(21)	22	－	－	9	－	6	7	－	－	－	－	－
芦北町	(22)	91	－	－	5	2	18	35	7	20	2	－	1
津奈木町	(23)	30	－	－	－	－	－	15	1	9	－	－	－
苓北町	(24)	106	6	－	12	3	21	47	6	－	－	－	－

資料:農林水産省統計部「漁業センサス」（以下、3まで同じ。）

注:1 「その他の魚類養殖」には、「ぎんざけ養殖」を含みます。(以下、(3)まで同じ。)

2 「左記以外の階層」には、「さけ定置網」、「ほたて貝養殖」、「その他の貝類養殖」、「ほや類養殖」、「その他の水産動物類養殖」、「こんぶ

単位:経営体

用 100～200	用 200トン以上	大型定置網	小型定置網	海面養殖 ぶり類養殖	海面養殖 まだい養殖	海面養殖 ひらめ養殖	海面養殖 まぐろ類養殖	海面養殖 その他の魚類養殖	海面養殖 かき類養殖	海面養殖 くるまえび養殖	海面養殖 わかめ類養殖	海面養殖 のり類養殖	海面養殖 真珠養殖	左記以外の階層	
(13)	(14)	(15)	(16)	(17)	(18)	(19)	(20)	(21)	(22)	(23)	(24)	(25)	(26)	(27)	
252	187	431	2,867	632	535	74	63	296	2,018	81	2,029	3,819	680	5,538	(1)
50	39	73	640	364	98	34	45	144	279	53	96	2,093	127	163	(2)
2	2	－	61	－	2	－	－	－	99	－	9	665	1	2	(3)
－	1	1	31	2	9	－	－	14	45	2	1	808	9	9	(4)
25	13	42	254	49	39	5	33	77	112	3	69	40	87	103	(5)
3	1	－	79	40	4	20	2	10	21	2	－	18	11	7	(6)
19	5	9	64	23	5	3	－	7	－	－	－	－	－	1	(7)
1	17	19	76	237	4	4	9	4	－	16	2	126	3	22	(8)
－	1	2	85	20	47	1	－	35	－	29	12	528	16	15	(9)
－	－	2	75	13	35	2	1	32	2	30	15	436	16	19	(10)
－	－	－	3	－	－	－	－	－	－	－	－	204	－	－	(11)
－	－	－	17	－	－	1	－	－	－	－	－	12	－	－	(12)
－	－	－	－	－	－	－	－	－	－	－	－	25	－	－	(13)
－	－	－	－	－	－	－	－	－	－	－	－	－	－	－	(14)
－	－	－	3	－	－	－	－	－	－	－	－	65	－	－	(15)
－	－	－	－	－	－	－	－	－	－	－	－	101	－	－	(16)
－	－	－	9	－	8	1	1	12	1	18	8	－	3	4	(17)
－	－	－	7	－	－	－	－	－	－	1	－	7	－	－	(18)
－	－	2	32	13	26	－	－	16	－	11	7	13	12	13	(19)
－	－	－	－	－	－	－	－	－	－	－	－	5	－	－	(20)
－	－	－	－	－	－	－	－	－	－	－	－	－	－	－	(21)
－	－	－	－	－	－	－	－	－	－	－	－	1	－	－	(22)
－	－	－	－	－	1	－	－	4	－	－	－	－	－	－	(23)
－	－	－	4	－	－	－	－	－	1	－	－	3	1	2	(24)

類養殖」、「その他の海草類養殖」、「真珠母貝養殖」を含みます。

1 漁業経営体（続き）

(2) 主とする漁業種類別経営体数

区分		計	小型底びき網	船びき網	大中型まき網	中・小型まき網	刺網	大型定置網	小型定置網	まぐろはえ縄	その他のはえ縄	かつお一本釣	いか釣
		(1)	(2)	(3)	(4)	(5)	(6)	(7)	(8)	(9)	(10)	(11)	(12)
平成25年													
全国	(1)	94,507	7,438	2,321	69	375	12,784	431	2,867	547	2,351	305	3,615
九州	(2)	23,093	1,183	622	15	186	3,053	73	640	184	948	61	1,374
福岡	(3)	2,734	165	105	1	10	296	－	61	－	77	－	113
佐賀	(4)	1,871	71	27	1	1	196	1	31	－	52	－	165
長崎	(5)	7,690	412	168	12	71	824	42	254	－	425	－	942
大分	(6)	2,371	319	72	－	18	382	－	79	16	60	－	16
宮崎	(7)	1,153	63	23	1	32	201	9	64	148	101	38	1
鹿児島	(8)	3,807	57	125	－	41	655	19	76	17	74	23	101
熊本													
平成20年	(9)	4,314	104	125	－	13	574	2	85	5	205	－	46
25	(10)	**3,467**	**96**	**102**	**－**	**13**	**499**	**2**	**75**	**3**	**159**	**－**	**36**
市町村別													
熊本市	(11)	461	－	10	－	－	48	－	3	－	－	－	－
八代市	(12)	229	－	1	－	－	58	－	17	－	20	－	－
荒尾市	(13)	134	－	－	－	－	2	－	－	－	－	－	－
水俣市	(14)	78	－	8	－	－	10	－	－	－	－	－	1
玉名市	(15)	191	－	－	－	－	26	－	3	－	－	－	－
宇土市	(16)	216	－	－	－	－	7	－	－	－	－	－	－
上天草市	(17)	544	11	7	－	4	71	－	9	－	86	－	5
宇城市	(18)	110	2	－	－	－	34	－	7	－	7	－	－
天草市	(19)	1,230	51	43	－	8	191	2	32	2	38	－	25
長洲町	(20)	25	－	－	－	－	9	－	－	－	－	－	－
氷川町	(21)	22	－	－	－	－	2	－	－	－	－	－	－
芦北町	(22)	91	20	13	－	1	26	－	－	1	7	－	－
津奈木町	(23)	30	1	20	－	－	1	－	－	－	－	－	－
苓北町	(24)	106	11	－	－	－	14	－	4	－	1	－	5

単位:経営体

ひき縄釣	その他の釣	採貝・採藻	左記以外の漁業	海面養殖 ぶり類養殖	まだい養殖	ひらめ養殖	まぐろ類養殖	その他の魚類養殖	かき類養殖	くるまえび養殖	わかめ類養殖	のり類養殖	真珠養殖	左記以外の養殖	
(13)	(14)	(15)	(16)	(17)	(18)	(19)	(20)	(21)	(22)	(23)	(24)	(25)	(26)	(27)	
2,781	15,141	16,528	12,010	632	535	74	63	296	2,018	81	2,029	3,819	680	4,717	(1)
1,012	5,648	2,229	2,369	364	98	34	45	144	279	53	96	2,093	127	163	(2)
186	274	385	283	−	2	−	−	−	99	−	9	665	1	2	(3)
13	126	180	108	2	9	−	−	14	45	2	1	808	9	9	(4)
472	1,984	737	730	49	39	5	33	77	112	3	69	40	87	103	(5)
15	779	202	278	40	4	20	2	10	21	2	−	18	11	7	(6)
137	179	58	59	23	5	3	−	7	−	−	−	−	−	1	(7)
153	1,463	106	470	237	4	4	9	4	−	16	2	126	3	22	(8)
25	894	1,135	398	20	47	1	−	35	−	29	12	528	16	15	(9)
36	**843**	**561**	**441**	**13**	**35**	**2**	**1**	**32**	**2**	**30**	**15**	**436**	**16**	**19**	(10)
−	4	188	4	−	−	−	−	−	−	−	−	204	−	−	(11)
2	29	47	42	−	−	1	−	−	−	−	−	12	−	−	(12)
−	−	97	10	−	−	−	−	−	−	−	−	25	−	−	(13)
1	48	4	6	−	−	−	−	−	−	−	−	−	−	−	(14)
1	23	46	27	−	−	−	−	−	−	−	−	65	−	−	(15)
−	1	97	10	−	−	−	−	−	−	−	−	101	−	−	(16)
6	209	6	74	−	8	1	1	12	1	18	8	−	3	4	(17)
2	23	3	24	−	−	−	−	−	−	1	−	7	−	−	(18)
7	456	47	217	13	26	−	−	16	−	11	7	13	12	13	(19)
−	−	10	1	−	−	−	−	−	−	−	−	5	−	−	(20)
−	−	2	18	−	−	−	−	−	−	−	−	−	−	−	(21)
13	6	−	3	−	−	−	−	−	−	−	−	1	−	−	(22)
2	1	−	−	−	1	−	−	4	−	−	−	−	−	−	(23)
2	43	14	5	−	−	−	−	−	1	−	−	3	1	2	(24)

1 漁業経営体（続き）

(3) 営んだ漁業種類別経営体数

区分		計（実数）	小型底びき網	船びき網	大中型まき網	中・小型まき網	刺網	大型定置網	小型定置網	まぐろはえ縄	その他のはえ縄	かつお一本釣	いか釣
		(1)	(2)	(3)	(4)	(5)	(6)	(7)	(8)	(9)	(10)	(11)	(12)
平成25年													
全国	(1)	94,507	10,710	3,348	85	514	23,545	467	5,142	742	4,575	610	7,628
九州	(2)	23,093	1,793	1,001	20	247	5,447	79	868	206	1,490	72	2,847
福岡	(3)	2,734	254	173	1	11	780	－	99	－	133	－	240
佐賀	(4)	1,871	264	40	1	1	457	1	34	－	64	－	191
長崎	(5)	7,690	623	302	13	74	1,438	46	333	7	668	－	1,822
大分	(6)	2,371	348	155	3	23	581	1	103	16	133	－	130
宮崎	(7)	1,153	78	27	2	44	330	9	91	162	166	41	49
鹿児島	(8)	3,807	74	166	－	77	990	20	111	18	124	30	313
熊本													
平成20年	(9)	4,314	175	150	－	24	943	2	116	5	257	－	147
25	(10)	**3,467**	**152**	**138**	**－**	**17**	**871**	**2**	**97**	**3**	**202**	**1**	**102**
市町村別													
熊本市	(11)	461	－	12	－	－	113	－	3	－	－	－	1
八代市	(12)	229	－	1	－	－	106	－	22	－	24	－	－
荒尾市	(13)	134	－	－	－	－	17	－	－	－	－	－	－
水俣市	(14)	78	－	8	－	－	23	－	－	－	2	1	2
玉名市	(15)	191	1	－	－	－	43	－	7	－	－	－	－
宇土市	(16)	216	－	－	－	－	13	－	－	－	－	－	－
上天草市	(17)	544	37	9	－	5	105	－	12	－	99	－	10
宇城市	(18)	110	8	－	－	－	53	－	11	－	11	－	－
天草市	(19)	1,230	67	54	－	11	315	2	38	2	54	－	76
長洲町	(20)	25	－	－	－	－	11	－	－	－	－	－	－
氷川町	(21)	22	－	－	－	－	6	－	－	－	－	－	－
芦北町	(22)	91	20	34	－	1	35	－	－	1	8	－	－
津奈木町	(23)	30	1	20	－	－	3	－	－	－	－	－	－
苓北町	(24)	106	18	－	－	－	28	－	4	－	4	－	13

単位:経営体

ひき縄釣	その他の釣	採貝・採藻	左記以外の漁業	海面養殖 ぶり類養殖	まだい養殖	ひらめ養殖	まぐろ類養殖	その他の魚類養殖	かき類養殖	くるまえび養殖	わかめ類養殖	のり類養殖	真珠養殖	左記以外の養殖	
(13)	(14)	(15)	(16)	(17)	(18)	(19)	(20)	(21)	(22)	(23)	(24)	(25)	(26)	(27)	
7,031	27,024	32,493	32,703	795	830	120	92	695	2,977	90	3,794	4,021	722	7,645	(1)
2,292	8,927	4,664	5,703	448	246	54	65	282	541	59	242	2,143	133	447	(2)
390	628	733	785	1	3	−	−	2	136	1	29	665	1	4	(3)
59	310	333	259	6	19	−	−	14	86	2	19	808	9	44	(4)
1,060	3,448	1,860	1,910	95	88	9	49	144	267	3	125	49	91	264	(5)
38	1,014	443	657	43	16	33	3	28	35	2	7	18	12	22	(6)
283	346	99	149	30	23	3	1	25	4	1	−	−	−	3	(7)
378	2,035	357	1,058	246	36	6	10	13	−	17	26	154	4	48	(8)
94	1,218	1,640	788	30	79	11	−	70	1	33	37	554	17	39	(9)
84	**1,146**	**839**	**885**	**27**	**61**	**3**	**2**	**56**	**13**	**33**	**36**	**449**	**16**	**62**	(10)
−	6	217	26	−	−	−	−	−	−	−	−	204	−	−	(11)
4	50	100	99	−	−	1	−	−	−	1	−	24	−	4	(12)
−	−	124	17	−	−	−	−	−	−	−	−	25	−	1	(13)
8	55	9	10	−	−	−	−	−	−	−	−	−	−	4	(14)
6	31	64	69	−	−	−	−	−	−	−	−	65	−	−	(15)
−	2	150	17	−	−	−	−	−	−	−	−	101	−	−	(16)
13	237	24	183	1	16	2	1	17	9	20	19	−	3	14	(17)
6	42	11	42	−	−	−	−	−	−	1	1	7	−	−	(18)
22	645	96	372	26	43	−	1	35	1	11	16	14	12	35	(19)
−	−	16	4	−	−	−	−	−	−	−	−	5	−	−	(20)
−	4	10	25	−	−	−	−	−	−	−	−	−	−	−	(21)
15	11	−	8	−	−	−	−	−	−	−	−	1	−	−	(22)
3	1	−	−	−	2	−	−	4	−	−	−	−	−	−	(23)
7	62	18	13	−	−	−	−	−	3	−	−	3	1	4	(24)

1 漁業経営体（続き）

(4) 経営組織別経営体数

単位：経営体

区分	計	個人経営体	会社	漁業協同組合	漁業生産組合	共同経営	その他
	(1)	(2)	(3)	(4)	(5)	(6)	(7)
平成25年							
全国	94,507	89,470	2,534	211	110	2,147	35
九州	23,093	21,983	821	39	28	213	9
福岡	2,734	2,623	19	6	－	85	1
佐賀	1,871	1,790	10	4	1	66	－
長崎	7,690	7,421	224	15	－	26	4
大分	2,371	2,260	106	－	2	3	－
宮崎	1,153	985	154	－	9	4	1
鹿児島	3,807	3,545	226	10	14	10	2
熊本							
平成20年	4,314	4,206	80	3	2	22	1
25	**3,467**	**3,359**	**82**	**4**	**2**	**19**	**1**
市町村別							
熊本市	461	449	1	－	－	11	－
八代市	229	228	－	1	－	－	－
荒尾市	134	130	－	－	－	4	－
水俣市	78	73	4	－	－	1	－
玉名市	191	189	2	－	－	－	－
宇土市	216	216	－	－	－	－	－
上天草市	544	518	21	2	－	2	1
宇城市	110	110	－	－	－	－	－
天草市	1,230	1,177	49	1	2	1	－
長洲町	25	25	－	－	－	－	－
氷川町	22	22	－	－	－	－	－
芦北町	91	90	1	－	－	－	－
津奈木町	30	28	2	－	－	－	－
苓北町	106	104	2	－	－	－	－

(5) 自家漁業の専兼業別経営体数(個人経営体)

単位:経営体

区分	計	専業(自営漁業のみ)	兼業 第1種兼業(自営漁業が主)	兼業 第2種兼業(自営漁業が従)
	(1)	(2)	(3)	(4)
平成25年				
全国	89,470	44,498	24,940	20,032
九州	21,983	11,345	5,900	4,738
福岡	2,623	1,167	1,130	326
佐賀	1,790	830	654	306
長崎	7,421	4,226	1,690	1,505
大分	2,260	1,372	535	353
宮崎	985	662	211	112
鹿児島	3,545	1,452	841	1,252
熊本				
平成20年	4,206	2,250	1,093	863
25	**3,359**	**1,636**	**839**	**884**
市町村別				
熊本市	449	159	178	112
八代市	228	74	55	99
荒尾市	130	53	36	41
水俣市	73	24	18	31
玉名市	189	61	48	80
宇土市	216	129	49	38
上天草市	518	246	139	133
宇城市	110	54	37	19
天草市	1,177	702	220	255
長洲町	25	19	3	3
氷川町	22	2	−	20
芦北町	90	61	14	15
津奈木町	28	16	9	3
苓北町	104	36	33	35

2 漁 船

漁船隻数・動力漁船トン数規模別隻数

区分		計	無動力漁船	船外機付漁船	動			
					小計	1トン未満	1 ～ 3	3 ～ 5
		(1)	(2)	(3)	(4)	(5)	(6)	(7)
平成25年								
全国	(1)	152,998	3,779	67,572	81,647	4,440	22,196	32,899
九州	(2)	39,318	2,632	13,130	23,556	1,083	6,144	11,295
福岡	(3)	5,345	502	1,818	3,025	158	591	1,826
佐賀	(4)	5,194	1,474	1,620	2,100	67	317	1,512
長崎	(5)	12,025	111	4,459	7,455	338	1,793	3,474
大分	(6)	3,544	87	955	2,502	73	857	1,162
宮崎	(7)	1,736	9	317	1,410	34	288	632
鹿児島	(8)	5,680	89	1,625	3,966	250	1,271	1,241
熊本								
平成20年	(9)	6,486	433	2,580	3,473	166	1,246	1,538
25	(10)	**5,794**	**360**	**2,336**	**3,098**	**163**	**1,027**	**1,448**
市町村別								
熊本市	(11)	1,300	246	688	366	4	20	329
八代市	(12)	297	7	181	109	9	84	15
荒尾市	(13)	96	−	73	23	−	7	16
水俣市	(14)	119	2	42	75	4	32	33
玉名市	(15)	346	5	247	94	9	23	53
宇土市	(16)	386	10	348	28	−	3	25
上天草市	(17)	842	41	199	602	33	220	278
宇城市	(18)	169	17	63	89	8	58	20
天草市	(19)	1,802	25	383	1,394	84	505	495
長洲町	(20)	43	6	17	20	−	6	13
氷川町	(21)	33	−	20	13	−	6	7
芦北町	(22)	162	−	33	129	5	21	70
津奈木町	(23)	66	−	6	60	1	10	38
苓北町	(24)	133	1	36	96	6	32	56

単位:隻

力			漁			船			
5 ～ 10	10 ～ 20	20 ～ 30	30 ～ 50	50 ～ 100	100 ～ 200	200 ～ 350	350 ～ 500	500 トン 以 上	
(8)	(9)	(10)	(11)	(12)	(13)	(14)	(15)	(16)	
13,231	7,844	54	74	255	323	111	212	8	(1)
2,999	1,830	9	12	57	49	30	45	3	(2)
279	165	−	−	2	2	2	−	−	(3)
175	24	−	−	2	1	2	−	−	(4)
1,088	672	5	8	30	20	25	1	1	(5)
254	134	2	3	16	1	−	−	−	(6)
169	255	−	−	6	24	1	1	−	(7)
688	468	1	−	1	1	−	43	2	(8)
395	124	−	−	2	2	−	−	−	(9)
346	**112**	**1**	**1**	**−**	**−**	**−**	**−**	**−**	(10)
13	−	−	−	−	−	−	−	−	(11)
1	−	−	−	−	−	−	−	−	(12)
−	−	−	−	−	−	−	−	−	(13)
6	−	−	−	−	−	−	−	−	(14)
8	1	−	−	−	−	−	−	−	(15)
−	−	−	−	−	−	−	−	−	(16)
54	17	−	−	−	−	−	−	−	(17)
1	2	−	−	−	−	−	−	−	(18)
232	76	1	1	−	−	−	−	−	(19)
1	−	−	−	−	−	−	−	−	(20)
−	−	−	−	−	−	−	−	−	(21)
21	12	−	−	−	−	−	−	−	(22)
7	4	−	−	−	−	−	−	−	(23)
2	−	−	−	−	−	−	−	−	(24)

3 漁業就業者

男女別年齢階層別漁業就業者数

区分		計	男							
			小 計	15～19歳	20 ～ 24	25 ～ 39	40 ～ 59	60 ～ 64	65 ～ 69	70 ～ 74
		(1)	(2)	(3)	(4)	(5)	(6)	(7)	(8)	(9)
平成25年										
全国	(1)	180,985	157,117	1,220	4,093	23,638	52,640	21,730	17,735	15,855
九州	(2)	44,579	37,111	329	936	5,288	12,780	5,443	4,116	3,710
福岡	(3)	5,140	4,071	32	132	608	1,391	591	508	389
佐賀	(4)	4,260	3,269	31	133	624	1,287	461	285	221
長崎	(5)	14,310	12,267	122	270	1,558	4,296	1,839	1,336	1,298
大分	(6)	4,110	3,358	23	51	404	1,013	507	471	409
宮崎	(7)	2,677	2,561	34	93	456	898	401	264	169
鹿児島	(8)	7,200	6,375	57	144	949	2,267	929	677	568
熊本										
平成20年	(9)	8,722	6,217	29	147	773	2,201	733	761	903
25	(10)	**6,882**	**5,210**	**30**	**113**	**689**	**1,628**	**715**	**575**	**656**
市町村別										
熊本市	(11)	1,121	771	6	30	146	271	98	86	63
八代市	(12)	377	254	2	2	7	65	30	37	31
荒尾市	(13)	199	130	1	−	22	22	16	23	28
水俣市	(14)	111	103	−	−	13	29	16	14	15
玉名市	(15)	461	330	1	6	54	100	37	33	49
宇土市	(16)	472	293	−	7	37	87	49	30	48
上天草市	(17)	1,066	860	7	19	122	275	102	101	90
宇城市	(18)	178	138	−	1	7	28	16	17	34
天草市	(19)	2,356	1,922	10	39	237	632	291	183	237
長洲町	(20)	67	46	1	2	4	13	3	6	10
氷川町	(21)	24	24	−	−	−	4	2	5	7
芦北町	(22)	207	135	1	6	11	49	10	14	17
津奈木町	(23)	99	80	1	1	22	24	16	6	5
苓北町	(24)	144	124	−	−	7	29	29	20	22

単位:人

	女									
75歳以上	小　計	15～19歳	20 ～ 24	25 ～ 39	40 ～ 59	60 ～ 64	65 ～ 69	70 ～ 74	75歳以上	
(10)	(11)	(12)	(13)	(14)	(15)	(16)	(17)	(18)	(19)	
20,206	23,868	54	118	1,507	8,124	4,228	3,554	3,364	2,919	(1)
4,509	7,468	13	37	538	2,825	1,419	1,075	880	681	(2)
420	1,069	−	1	100	392	194	177	124	81	(3)
227	991	5	5	89	521	171	105	62	33	(4)
1,548	2,043	5	16	129	771	415	281	224	202	(5)
480	752	−	3	20	243	167	129	118	72	(6)
246	116	1	−	5	37	24	18	20	11	(7)
784	825	1	6	81	317	145	103	84	88	(8)
670	2,505	−	12	143	953	422	447	369	159	(9)
804	**1,672**	**1**	**6**	**114**	**544**	**303**	**262**	**248**	**194**	(10)
71	350	1	1	44	126	59	62	27	30	(11)
80	123	−	−	4	30	22	13	22	32	(12)
18	69	−	−	2	7	12	18	23	7	(13)
16	8	−	−	−	2	2	2	1	1	(14)
50	131	−	2	8	31	25	18	31	16	(15)
35	179	−	1	14	51	31	28	31	23	(16)
144	206	−	1	13	81	28	28	25	30	(17)
35	40	−	−	−	6	9	11	9	5	(18)
293	434	−	−	22	163	91	61	55	42	(19)
7	21	−	−	−	6	3	6	4	2	(20)
6	−	−	−	−	−	−	−	−	−	(21)
27	72	−	1	5	27	11	11	11	6	(22)
5	19	−	−	1	6	6	1	5	−	(23)
17	20	−	−	1	8	4	3	4	−	(24)

4 漁業生産

(1) 海面漁業

ア 漁業種類別漁獲量(属人)

区分		計	網					
			底びき網					船びき網
			遠洋底びき網	以西底びき網	沖合底びき網		小型底びき網	
					1そうびき	2そうびき		
		(1)	(2)	(3)	(4)	(5)	(6)	(7)
平成29年								
全国	(1)	3,258,020	9,466	x	188,871	18,627	317,378	177,002
九州	(2)	572,307	−	3,809	x	−	6,347	22,528
福岡	(3)	25,600	−	−	−	−	1,136	3,608
佐賀	(4)	8,047	−	−	−	−	543	757
長崎	(5)	317,069	−	x	x	−	645	5,564
大分	(6)	31,872	−	−	−	−	1,983	4,273
宮崎	(7)	96,540	−	−	−	−	687	1,966
鹿児島	(8)	75,227	−	−	−	−	431	5,308
熊本								
平成24年	(9)	21,780	−	x	−	−	1,272	1,507
25	(10)	21,803	−	x	−	−	1,260	1,941
26	(11)	20,063	−	x	−	−	1,122	2,299
27	(12)	20,345	−	x	−	−	1,034	1,721
28	(13)	18,219	−	x	−	−	974	1,276
29	(14)	**17,952**	**−**	**x**	**−**	**−**	**922**	**1,052**
小海区別								
熊本有明海区	(15)	1,062	−	−	−	−	−	31
天草有明海区	(16)	1,851	−	−	−	−	89	−
天草西海区	(17)	8,240	−	x	−	−	771	−
天草東海区	(18)	5,774	−	−	−	−	12	624
不知火海区	(19)	1,024	−	−	−	−	49	396
市町村別								
熊本市	(20)	401	−	−	−	−	−	21
八代市	(21)	242	−	−	−	−	−	−
荒尾市	(22)	171	−	−	−	−	−	−
水俣市	(23)	66	−	−	−	−	−	35
玉名市	(24)	214	−	−	−	−	−	11
宇土市	(25)	190	−	−	−	−	−	−
上天草市	(26)	2,457	−	−	−	−	18	232
宇城市	(27)	127	−	−	−	−	5	−
天草市	(28)	13,237	−	−	−	−	833	392
長洲町	(29)	85	−	−	−	−	−	−
氷川町	(30)	4	−	−	−	−	−	−
芦北町	(31)	346	−	−	−	−	35	147
津奈木町	(32)	239	−	−	−	−	8	214
苓北町	(33)	172	−	x	−	−	22	−

資料:農林水産省統計部『漁業・養殖業生産統計年報』(以下、(2)まで同じ。)

単位:t

漁業									
まき網					刺網			敷網	
大中型まき網				中・小型まき網	さけ・ます流し網	かじき等流し網	その他の刺網	さんま棒受網	
1そうまき網			2そうまき網						
遠洋かつお・まぐろ	近海かつお・まぐろ	その他							
(8)	(9)	(10)	(11)	(12)	(13)	(14)	(15)	(16)	
175,647	33,910	746,180	37,936	464,150	1,273	4,140	121,339	84,040	(1)
x	x	170,753	−	197,486	−	213	11,598	x	(2)
−	x	x	−	4,637	−	−	2,254	−	(3)
−	−	−	−	−	−	−	1,465	−	(4)
x	1,040	146,210	−	108,721	−	213	3,333	x	(5)
−	−	x	−	11,032	−	−	1,309	−	(6)
−	−	x	−	37,079	−	−	521	−	(7)
−	−	−	−	31,887	−	−	1,664	−	(8)
−	−	−	−	5,129	−	−	1,371	−	(9)
−	−	−	−	5,121	−	−	1,391	−	(10)
−	−	−	−	4,646	−	−	1,281	−	(11)
−	−	−	−	5,276	−	−	1,200	−	(12)
−	−	−	−	4,731	−	−	1,083	−	(13)
−	−	−	−	4,130	−	−	1,051	−	(14)
−	−	−	−	−	−	−	159	−	(15)
−	−	−	−	8	−	−	90	−	(16)
−	−	−	−	403	−	−	453	−	(17)
−	−	−	−	3,719	−	−	193	−	(18)
−	−	−	−	−	−	−	156	−	(19)
−	−	−	−	−	−	−	73	−	(20)
−	−	−	−	−	−	−	71	−	(21)
−	−	−	−	−	−	−	10	−	(22)
−	−	−	−	−	−	−	x	−	(23)
−	−	−	−	−	−	−	47	−	(24)
−	−	−	−	−	−	−	2	−	(25)
−	−	−	−	214	−	−	162	−	(26)
−	−	−	−	−	−	−	14	−	(27)
−	−	−	−	3,916	−	−	558	−	(28)
−	−	−	−	−	−	−	27	−	(29)
−	−	−	−	−	−	−	x	−	(30)
−	−	−	−	−	−	−	59	−	(31)
−	−	−	−	−	−	−	10	−	(32)
−	−	−	−	−	−	−	16	−	(33)

4 漁業生産(続き)

(1) 海面漁業(続き)

ア 漁業種類別漁獲量(属人)(続き)

区分		網漁業(続き)				釣				
		定置網			その他の網漁業	はえ縄				は
		大型定置網	さけ定置網	小型定置網		まぐろはえ縄			その他のはえ縄	かつ
						遠洋まぐろはえ縄	近海まぐろはえ縄	沿岸まぐろはえ縄		遠洋かつお一本釣
		(17)	(18)	(19)	(20)	(21)	(22)	(23)	(24)	(25)
平成29年										
全国	(1)	194,236	59,076	73,005	49,595	73,672	42,757	5,403	23,969	47,860
九州	(2)	14,191	-	14,298	x	16,210	12,446	2,051	x	x
福岡	(3)	-	-	672	140	x	-	-	452	-
佐賀	(4)	x	-	649	3,081	-	-	-	x	-
長崎	(5)	6,568	-	6,208	1,480	x	-	x	3,078	-
大分	(6)	x	-	2,592	-	x	2,678	-	316	-
宮崎	(7)	2,699	-	1,368	x	1,012	9,215	2,002	303	3,204
鹿児島	(8)	4,034	-	1,959	4,175	15,164	x	x	294	x
熊本										
平成24年	(9)	x	-	812	4,986	-	x	x	933	-
25	(10)	x	-	799	5,560	-	x	x	858	-
26	(11)	x	-	777	4,995	-	x	-	925	-
27	(12)	x	-	724	5,651	-	x	-	793	-
28	(13)	x	-	719	5,016	-	x	-	696	-
29	(14)	**x**	**-**	**849**	**4,882**	**-**	**x**	**-**	**673**	**-**
小海区別										
熊本有明海区	(15)	-	-	8	21	-	-	-	x	-
天草有明海区	(16)	-	-	310	95	-	-	-	207	-
天草西海区	(17)	x	-	242	4,464	-	x	-	156	-
天草東海区	(18)	-	-	151	285	-	-	-	245	-
不知火海区	(19)	-	-	139	18	-	-	-	x	-
市町村別										
熊本市	(20)	-	-	x	x	-	-	-	-	-
八代市	(21)	-	-	95	1	-	-	-	16	-
荒尾市	(22)	-	-	-	5	-	-	-	-	-
水俣市	(23)	-	-	-	-	-	-	-	x	-
玉名市	(24)	-	-	x	10	-	-	-	x	-
宇土市	(25)	-	-	-	-	-	-	-	-	-
上天草市	(26)	-	-	155	379	-	-	-	390	-
宇城市	(27)	-	-	43	14	-	-	-	24	-
天草市	(28)	x	-	535	4,465	-	x	-	216	-
長洲町	(29)	-	-	-	x	-	-	-	-	-
氷川町	(30)	-	-	-	3	-	-	-	-	-
芦北町	(31)	-	-	-	-	-	-	-	24	-
津奈木町	(32)	-	-	-	-	-	-	-	-	-
苓北町	(33)	-	-	13	-	-	-	-	1	-

単位:t

漁業							捕鯨業	その他		
えなわ以外の釣										
お一本釣		いか釣			ひき縄釣	その他の釣	小型捕鯨	採貝・採藻	その他の漁業	
近海かつお一本釣	沿岸かつお一本釣	遠洋いか釣	近海いか釣	沿岸いか釣						
(26)	(27)	(28)	(29)	(30)	(31)	(32)	(33)	(34)	(35)	
28,530	12,774	x	22,541	34,341	12,724	29,183	…	97,001	66,519	(1)
17,605	1,400	−	x	6,430	x	9,610	…	10,468	7,401	(2)
−	−	−	x	306	858	861	…	3,725	1,880	(3)
−	−	−	−	352	75	134	…	324	86	(4)
−	−	−	−	5,287	1,440	3,581	…	2,801	2,260	(5)
−	−	−	−	60	−	1,910	…	2,009	1,086	(6)
17,605	576	−	−	30	820	205	…	60	54	(7)
−	824	−	−	320	404	1,974	…	275	678	(8)
−	−	−	−	110	103	1,339	…	2,129	1,466	(9)
−	−	−	−	115	108	1,120	…	1,446	1,682	(10)
−	−	−	−	84	109	1,001	…	965	1,325	(11)
−	−	−	−	72	x	1,037	…	878	1,318	(12)
−	−	−	−	78	x	1,028	…	900	1,178	(13)
−	−	−	−	75	x	945	…	1,275	1,357	(14)
−	−	−	−	−	−	37	…	x	61	(15)
−	−	−	−	33	62	184	…	309	463	(16)
−	−	−	−	24	x	545	…	35	527	(17)
−	−	−	−	18	7	145	…	149	228	(18)
−	−	−	−	1	50	35	…	x	78	(19)
−	−	−	−	−	−	−	…	299	3	(20)
−	−	−	−	0	−	4	…	18	37	(21)
−	−	−	−	−	−	x	…	x	11	(22)
−	−	−	−	−	1	7	…	17	4	(23)
−	−	−	−	−	−	31	…	76	35	(24)
−	−	−	−	−	−	−	…	183	6	(25)
−	−	−	−	24	−	204	…	317	363	(26)
−	−	−	−	0	−	15	…	3	9	(27)
−	−	−	−	46	71	620	…	157	813	(28)
−	−	−	−	−	−	x	…	43	7	(29)
−	−	−	−	−	−	−	…	x	1	(30)
−	−	−	−	−	49	5	…	−	27	(31)
−	−	−	−	−	−	5	…	−	1	(32)
−	−	−	−	5	x	50	…	19	42	(33)

4 漁業生産(続き)

(1) 海面漁業(続き)

イ 魚種別漁獲量(属人)

区分		合計	魚						
			計	まぐろ類					
				小計	くろまぐろ	みなみまぐろ	びんなが	めばち	きはだ
		(1)	(2)	(3)	(4)	(5)	(6)	(7)	(8)
平成29年									
全国	(1)	3,258,020	2,690,005	169,149	9,786	4,072	46,220	38,683	69,453
九州	(2)	572,307	537,070	39,436	2,310	1,345	16,160	x	x
福岡	(3)	25,600	18,343	71	57	−	4	x	x
佐賀	(4)	8,047	2,856	16	13	−	−	0	−
長崎	(5)	317,069	304,052	5,108	1,751	−	49	237	3,039
大分	(6)	31,872	27,459	2,494	13	−	1,978	255	248
宮崎	(7)	96,540	96,194	18,533	236	−	11,415	2,193	4,646
鹿児島	(8)	75,227	73,343	13,166	227	1,345	2,694	4,989	3,898
熊本									
平成24年	(9)	21,780	17,176	109	16	−	57	17	19
25	(10)	21,803	17,984	98	18	−	45	11	23
26	(11)	20,063	17,351	102	13	−	47	27	15
27	(12)	20,345	17,699	74	5	−	x	16	x
28	(13)	18,219	15,735	71	13	−	22	20	16
29	(14)	**17,952**	**14,823**	**47**	**12**	**−**	**19**	**6**	**10**
小海区別									
熊本有明海区	(15)	1,062	196	−	−	−	−	−	−
天草有明海区	(16)	1,851	979	−	−	−	−	−	−
天草西海区	(17)	8,240	7,545	47	12	−	19	6	10
天草東海区	(18)	5,774	5,266	−	−	−	−	−	−
不知火海区	(19)	1,024	838	−	−	−	−	−	−
市町村別									
熊本市	(20)	401	69	−	−	−	−	−	−
八代市	(21)	242	172	−	−	−	−	−	−
荒尾市	(22)	171	13	−	−	−	−	−	−
水俣市	(23)	66	44	−	−	−	−	−	−
玉名市	(24)	214	87	−	−	−	−	−	−
宇土市	(25)	190	0	−	−	−	−	−	−
上天草市	(26)	2,457	1,621	−	−	−	−	−	−
宇城市	(27)	127	103	−	−	−	−	−	−
天草市	(28)	13,237	12,074	47	12	−	19	6	10
長洲町	(29)	85	27	−	−	−	−	−	−
氷川町	(30)	4	3	−	−	−	−	−	−
芦北町	(31)	346	298	−	−	−	−	−	−
津奈木町	(32)	239	218	−	−	−	−	−	−
苓北町	(33)	172	95	−	−	−	−	−	−

単位:t

類										
	か じ き 類					か つ お 類				
その他のまぐろ類	小 計	まかじき	めかじき	くろかじき類	その他のかじき類	小 計	かつお	そうだかつお類	さめ類	
(9)	(10)	(11)	(12)	(13)	(14)	(15)	(16)	(17)	(18)	
936	13,100	1,764	7,815	2,806	714	226,865	218,977	7,888	32,374	(1)
91	2,904	x	1,143	x	301	26,944	25,359	1,585	4,688	(2)
1	3	x	x	x	1	44	42	2	11	(3)
3	0	−	−	−	0	x	x	4	2	(4)
31	167	113	4	18	33	9,608	8,773	835	93	(5)
−	200	24	61	115	0	25	20	5	39	(6)
43	1,219	483	509	182	45	12,249	11,918	331	1,790	(7)
13	1,307	91	568	430	218	4,954	4,602	351	2,745	(8)
−	x	x	3	6	4	167	9	159	9	(9)
−	14	2	2	6	4	220	3	217	11	(10)
−	16	x	x	6	5	75	1	74	12	(11)
−	9	x	x	x	1	54	0	53	x	(12)
−	14	x	x	4	3	69	2	68	x	(13)
−	8	x	x	2	3	x	x	57	7	(14)
−	−	−	−	−	−	−	−	−	0	(15)
−	−	−	−	−	−	−	−	−	2	(16)
−	8	x	x	2	3	x	x	57	5	(17)
−	−	−	−	−	−	−	−	−	0	(18)
−	−	−	−	−	−	−	−	−	−	(19)
−	−	−	−	−	−	−	−	−	0	(20)
−	−	−	−	−	−	−	−	−	−	(21)
−	−	−	−	−	−	−	−	−	−	(22)
−	−	−	−	−	−	−	−	−	−	(23)
−	−	−	−	−	−	−	−	−	−	(24)
−	−	−	−	−	−	−	−	−	−	(25)
−	−	−	−	−	−	−	−	−	2	(26)
−	−	−	−	−	−	−	−	−	−	(27)
−	8	x	x	2	3	x	x	57	5	(28)
−	−	−	−	−	−	−	−	−	0	(29)
−	−	−	−	−	−	−	−	−	−	(30)
−	−	−	−	−	−	−	−	−	−	(31)
−	−	−	−	−	−	−	−	−	−	(32)
−	0	−	−	−	0	−	−	−	0	(33)

4 漁業生産(続き)

(1) 海面漁業(続き)

イ 魚種別漁獲量(属人)(続き)

区分		魚							
		さけ・ます類			このしろ	にしん	いわし		
		小計	さけ類	ます類			小計	まいわし	うるめいわし
		(19)	(20)	(21)	(22)	(23)	(24)	(25)	(26)
平成29年									
全国	(1)	71,857	68,605	3,252	5,434	9,316	768,556	500,015	71,971
九州	(2)	−	−	−	2,388	−	127,500	27,468	44,904
福岡	(3)	−	−	−	203	−	102	19	16
佐賀	(4)	−	−	−	552	−	707	1	4
長崎	(5)	−	−	−	88	−	73,559	20,797	22,372
大分	(6)	−	−	−	28	−	9,888	2,000	2,585
宮崎	(7)	−	−	−	4	−	18,982	3,225	11,227
鹿児島	(8)	−	−	−	698	−	16,525	1,215	5,798
熊本									
平成24年	(9)	−	−	−	1,541	−	7,950	289	3,102
25	(10)	−	−	−	1,957	−	8,409	1,476	2,660
26	(11)	−	−	−	1,471	−	8,469	239	3,196
27	(12)	−	−	−	881	−	9,816	635	3,274
28	(13)	−	−	−	754	−	8,627	624	3,284
29	(14)	**−**	**−**	**−**	**815**	**−**	**7,739**	**212**	**2,901**
小海区別									
熊本有明海区	(15)	−	−	−	5	−	−	−	−
天草有明海区	(16)	−	−	−	296	−	−	−	−
天草西海区	(17)	−	−	−	5	−	3,644	210	2,901
天草東海区	(18)	−	−	−	411	−	3,927	1	−
不知火海区	(19)	−	−	−	98	−	167	−	−
市町村別									
熊本市	(20)	−	−	−	2	−	−	−	−
八代市	(21)	−	−	−	62	−	1	−	−
荒尾市	(22)	−	−	−	0	−	−	−	−
水俣市	(23)	−	−	−	0	−	31	−	−
玉名市	(24)	−	−	−	4	−	−	−	−
宇土市	(25)	−	−	−	−	−	−	−	−
上天草市	(26)	−	−	−	474	−	292	−	−
宇城市	(27)	−	−	−	35	−	−	−	−
天草市	(28)	−	−	−	236	−	7,279	212	2,901
長洲町	(29)	−	−	−	−	−	−	−	−
氷川町	(30)	−	−	−	−	−	0	−	−
芦北町	(31)	−	−	−	1	−	51	−	−
津奈木町	(32)	−	−	−	0	−	85	−	−
苓北町	(33)	−	−	−	1	−	0	0	−

単位:t

類		(		続		き		)		
類		あ	じ	類				ひらめ・かれい類		
かたくちいわし	しらす	小 計	まあじ	むろあじ類	さば類	さんま	ぶり類	小 計	ひらめ	
(27)	(28)	(29)	(30)	(31)	(32)	(33)	(34)	(35)	(36)	
145,715	50,855	164,731	145,215	19,515	517,602	83,803	117,761	54,385	7,084	(1)
46,538	8,590	88,947	77,623	11,325	143,083	2,775	26,327	1,558	782	(2)
66	−	3,492	3,417	75	3,024	0	2,907	467	186	(3)
551	150	442	424	19	39	3	139	24	13	(4)
30,318	72	62,135	58,848	3,287	99,643	2,771	18,197	455	309	(5)
2,919	2,383	4,738	3,405	1,333	2,973	−	1,356	268	70	(6)
2,565	1,965	11,923	7,593	4,330	21,353	x	1,258	58	24	(7)
5,913	3,599	5,892	3,616	2,277	15,366	0	2,154	65	52	(8)
4,006	553	542	531	10	135	x	314	337	185	(9)
3,694	578	619	611	9	146	−	265	301	172	(10)
3,962	1,071	617	609	7	240	9	247	298	161	(11)
5,236	671	458	451	6	376	x	428	288	163	(12)
4,110	609	417	402	15	347	x	443	224	131	(13)
4,205	**422**	**326**	**321**	**5**	**685**	**x**	**318**	**220**	**128**	(14)
−	−	−	−	−	−	−	−	48	7	(15)
−	−	15	15	0	−	−	7	21	16	(16)
533	−	185	181	5	685	x	268	60	58	(17)
3,654	272	120	120	0	0	−	40	59	27	(18)
17	150	5	5	−	−	−	2	32	20	(19)
−	−	−	−	−	−	−	−	14	2	(20)
−	1	1	1	−	−	−	2	11	9	(21)
−	−	−	−	−	−	−	−	2	0	(22)
3	28	1	1	−	−	−	−	0	0	(23)
−	−	−	−	−	−	−	−	24	4	(24)
−	−	−	−	−	−	−	−	0	−	(25)
245	47	101	101	0	0	−	13	53	29	(26)
−	−	0	0	−	−	−	−	6	4	(27)
3,943	224	211	207	5	679	x	289	84	70	(28)
−	−	−	−	−	−	−	−	8	1	(29)
−	0	−	−	−	−	−	−	−	−	(30)
0	50	2	2	−	−	−	0	12	6	(31)
14	71	0	0	−	−	−	0	4	1	(32)
0	−	8	8	0	6	−	13	2	2	(33)

4 漁業生産(続き)

(1) 海面漁業(続き)

イ 魚種別漁獲量(属人)(続き)

区分	魚							
	ひらめ・かれい類(続き)		たら類			ほっけ	きちじ	はたはた
	かれい類	うしのした類	小計	まだら	すけとうだら			
	(37)	(38)	(39)	(40)	(41)	(42)	(43)	(44)
平成29年								
全国 (1)	47,301	…	173,539	44,269	129,269	17,777	1,022	6,458
九州 (2)	776	…	−	−	−	−	−	−
福岡 (3)	282	133	−	−	−	−	−	−
佐賀 (4)	11	6	−	−	−	−	−	−
長崎 (5)	146	35	−	−	−	−	−	−
大分 (6)	198	…	−	−	−	−	−	−
宮崎 (7)	34	…	−	−	−	−	−	−
鹿児島 (8)	13	…	−	−	−	−	−	−
熊本								
平成24年 (9)	152	62	−	−	−	−	−	−
25 (10)	129	74	−	−	−	−	−	−
26 (11)	137	78	−	−	−	−	−	−
27 (12)	125	66	−	−	−	−	−	−
28 (13)	93	47	−	−	−	−	−	−
29 (14)	**92**	**51**	**−**	**−**	**−**	**−**	**−**	**−**
小海区別								
熊本有明海区 (15)	41	36	−	−	−	−	−	−
天草有明海区 (16)	5	1	−	−	−	−	−	−
天草西海区 (17)	2	0	−	−	−	−	−	−
天草東海区 (18)	32	8	−	−	−	−	−	−
不知火海区 (19)	12	5	−	−	−	−	−	−
市町村別								
熊本市 (20)	12	11	−	−	−	−	−	−
八代市 (21)	2	1	−	−	−	−	−	−
荒尾市 (22)	2	1	−	−	−	−	−	−
水俣市 (23)	0	0	−	−	−	−	−	−
玉名市 (24)	20	18	−	−	−	−	−	−
宇土市 (25)	0	0	−	−	−	−	−	−
上天草市 (26)	24	9	−	−	−	−	−	−
宇城市 (27)	2	−	−	−	−	−	−	−
天草市 (28)	14	0	−	−	−	−	−	−
長洲町 (29)	7	6	−	−	−	−	−	−
氷川町 (30)	−	−	−	−	−	−	−	−
芦北町 (31)	6	4	−	−	−	−	−	−
津奈木町 (32)	3	1	−	−	−	−	−	−
苓北町 (33)	1	0	−	−	−	−	−	−

単位:t

類			(続き)							
			たい類							
にぎす類	あなご類	たちうお	小 計	まだい	ちだい・きだい	くろだい・へだい	いさき	さわら類	すずき類	
(45)	(46)	(47)	(48)	(49)	(50)	(51)	(52)	(53)	(54)	
2,832	3,422	6,331	24,764	15,343	6,272	3,149	3,796	15,201	6,626	(1)
x	x	2,186	9,708	5,727	3,283	698	2,078	2,620	834	(2)
−	148	128	2,225	1,621	424	179	429	833	248	(3)
−	7	8	181	141	30	10	28	112	52	(4)
x	496	525	4,625	2,122	2,414	89	1,260	658	168	(5)
−	10	617	689	509	64	116	155	270	125	(6)
−	x	238	179	75	59	45	17	359	23	(7)
3	1	337	1,036	649	196	190	111	251	62	(8)
−	11	366	1,083	868	122	93	98	101	167	(9)
−	11	561	991	759	131	100	115	85	172	(10)
−	10	418	936	719	129	88	109	118	165	(11)
−	8	365	873	671	116	85	109	126	165	(12)
−	7	248	855	671	115	69	137	124	140	(13)
−	6	333	773	611	95	67	79	138	156	(14)
−	−	−	15	7	−	8	−	2	23	(15)
−	1	34	242	219	12	11	1	71	17	(16)
−	0	23	353	261	77	15	73	44	27	(17)
−	3	101	107	87	4	17	4	5	65	(18)
−	2	175	55	36	1	18	0	16	25	(19)
−	−	−	4	0	−	4	−	2	16	(20)
−	1	3	10	3	−	7	0	2	8	(21)
−	−	−	1	1	−	0	−	−	1	(22)
−	−	6	1	0	−	1	−	−	0	(23)
−	−	−	9	6	−	3	−	−	5	(24)
−	−	−	−	−	−	−	−	−	−	(25)
−	4	47	227	192	15	20	0	8	67	(26)
−	0	4	30	22	−	8	−	−	15	(27)
−	1	110	460	364	75	21	72	111	38	(28)
−	−	−	2	1	−	1	−	−	1	(29)
−	−	−	−	−	−	−	−	−	−	(30)
−	0	123	7	5	−	2	−	14	1	(31)
−	0	39	7	5	1	0	−	0	1	(32)
−	−	0	17	11	4	1	6	1	3	(33)

4 漁業生産(続き)

(1) 海面漁業(続き)

イ 魚種別漁獲量(属人)(続き)

区分		魚類(続き)						えび	
		いかなご	あまだい類	ふぐ類	その他の魚類	にべ・ぐち類	えい類	計	いせえび
		(55)	(56)	(57)	(58)	(59)	(60)	(61)	(62)
平成29年									
全国	(1)	12,180	1,177	4,420	175,527	…	…	16,703	1,075
九州	(2)	226	384	508	51,303	…	…	3,951	175
福岡	(3)	−	82	206	3,720	57	110	324	0
佐賀	(4)	−	8	x	517	10	3	2,381	0
長崎	(5)	−	263	x	24,143	148	118	350	48
大分	(6)	226	4	21	3,334	…	…	314	11
宮崎	(7)	−	16	48	7,947	…	…	107	59
鹿児島	(8)	−	8	74	8,587	…	…	353	52
熊本									
平成24年	(9)	−	8	160	4,066	64	16	250	12
25	(10)	−	7	193	3,811	66	14	367	10
26	(11)	−	5	143	3,891	49	16	145	12
27	(12)	−	4	68	3,585	45	7	115	9
28	(13)	−	3	49	3,196	88	7	130	9
29	(14)	**−**	**3**	**57**	**3,055**	**84**	**8**	**122**	**7**
小海区別									
熊本有明海区	(15)	−	−	2	99	2	4	44	−
天草有明海区	(16)	−	1	26	247	3	0	8	0
天草西海区	(17)	−	1	22	2,035	35	2	23	6
天草東海区	(18)	−	1	7	414	6	0	24	0
不知火海区	(19)	−	0	1	259	38	1	24	−
市町村別									
熊本市	(20)	−	−	x	x	2	−	24	−
八代市	(21)	−	−	1	69	0	0	0	−
荒尾市	(22)	−	−	0	9	−	3	x	−
水俣市	(23)	−	−	−	6	0	−	0	−
玉名市	(24)	−	−	x	x	−	1	13	−
宇土市	(25)	−	−	−	0	−	−	2	−
上天草市	(26)	−	1	16	314	4	0	20	0
宇城市	(27)	−	−	0	13	0	−	5	−
天草市	(28)	−	2	38	2,344	40	3	29	5
長洲町	(29)	−	−	0	16	−	0	x	−
氷川町	(30)	−	−	−	3	−	−	0	−
芦北町	(31)	−	0	0	86	18	−	15	−
津奈木町	(32)	−	0	−	82	19	1	2	−
苓北町	(33)	−	−	0	38	0	0	6	1

単位:t

類		か に 類						貝 類		
くるまえび	その他のえび類	計	ずわいがに	べにずわいがに	がざみ類	その他のかに類	おきあみ類	計	あわび類	
(63)	(64)	(65)	(66)	(67)	(68)	(69)	(70)	(71)	(72)	
322	15,306	25,738	3,995	15,149	2,232	4,361	13,756	283,985	964	(1)
130	3,646	602	−	−	549	54	−	6,615	115	(2)
46	279	247	−	−	247	1	−	2,840	39	(3)
2	2,379	15	−	−	15	0	−	686	13	(4)
20	282	78	−	−	73	5	−	1,642	42	(5)
37	267	134	−	−	108	26	−	446	16	(6)
0	48	6	−	−	2	4	−	61	1	(7)
2	300	12	−	−	5	7	−	110	1	(8)
22	216	116	−	−	114	3	−	1,576	5	(9)
35	322	152	−	−	149	2	−	529	4	(10)
22	111	89	−	−	86	3	−	378	4	(11)
17	90	65	−	−	63	3	−	322	4	(12)
20	101	73	−	−	69	4	−	456	4	(13)
23	92	109	−	−	99	10	−	831	3	(14)
7	36	34	−	−	24	10	−	748	−	(15)
1	7	20	−	−	20	−	−	4	0	(16)
11	6	5	−	−	5	−	−	15	2	(17)
3	21	32	−	−	32	−	−	44	1	(18)
1	22	18	−	−	18	0	−	20	0	(19)
4	19	5	−	−	5	−	−	299	−	(20)
0	0	12	−	−	12	−	−	18	−	(21)
x	x	1	−	−	1	0	−	144	−	(22)
0	0	0	−	−	0	−	−	0	0	(23)
1	12	20	−	−	11	9	−	79	−	(24)
2	−	−	−	−	−	−	−	183	−	(25)
4	16	44	−	−	44	−	−	46	0	(26)
0	5	x	−	−	x	0	−	x	−	(27)
7	16	13	−	−	13	−	−	12	3	(28)
x	x	7	−	−	7	1	−	43	−	(29)
−	0	x	−	−	x	−	−	x	−	(30)
1	14	1	−	−	1	−	−	1	0	(31)
0	2	1	−	−	1	−	−	−	−	(32)
4	1	0	−	−	0	−	−	4	0	(33)

4 漁業生産(続き)

(1) 海面漁業(続き)

イ 魚種別漁獲量(属人)(続き)

区分		貝類(続き)							い
		さざえ	あさり類	ほたてがい	その他の貝類	さるぼう(もがい)	たいらぎ	あげまきがい	計
		(73)	(74)	(75)	(76)	(77)	(78)	(79)	(80)
平成29年									
全国	(1)	6,083	7,072	235,952	33,914	…	…	…	103,414
九州	(2)	1,714	2,416	−	2,370	…	…	…	11,385
福岡	(3)	157	1,513	−	1,131	1,013	32	−	1,026
佐賀	(4)	89	4	−	580	465	−	−	447
長崎	(5)	1,306	163	−	131	−	−	−	7,961
大分	(6)	151	6	−	273	…	…	…	763
宮崎	(7)	7	−	−	53	…	…	…	124
鹿児島	(8)	1	0	−	107	…	…	…	750
熊本									
平成24年	(9)	4	1,167	−	400	144	1	−	473
25	(10)	3	391	−	131	2	x	−	481
26	(11)	4	217	−	152	−	0	−	424
27	(12)	4	207	−	107	−	0	−	359
28	(13)	3	348	−	101	−	0	−	293
29	(14)	**2**	**730**	**−**	**95**	**−**	**1**	**−**	**312**
小海区別									
熊本有明海区	(15)	−	672	−	76	−	1	−	20
天草有明海区	(16)	0	3	−	1	−	−	−	72
天草西海区	(17)	1	−	−	11	−	−	−	111
天草東海区	(18)	0	40	−	2	−	−	−	81
不知火海区	(19)	−	15	−	5	−	−	−	29
市町村別									
熊本市	(20)	−	254	−	45	−	0	−	3
八代市	(21)	−	14	−	4	−	−	−	10
荒尾市	(22)	−	141	−	3	−	1	−	1
水俣市	(23)	−	−	−	−	−	−	−	2
玉名市	(24)	−	74	−	6	−	0	−	7
宇土市	(25)	−	162	−	21	−	−	−	6
上天草市	(26)	0	43	−	3	−	−	−	54
宇城市	(27)	−	x	−	x	−	−	−	2
天草市	(28)	1	−	−	8	−	−	−	203
長洲町	(29)	−	42	−	1	−	−	−	2
氷川町	(30)	−	x	−	x	−	−	−	−
芦北町	(31)	−	−	−	1	−	−	−	6
津奈木町	(32)	−	−	−	−	−	−	−	9
苓北町	(33)	0	−	−	4	−	−	−	8

単位:t

か類			たこ類	うに類	海産ほ乳類	その他の水産動物類	海藻類			
するめいか	あかいか	その他のいか類					計	こんぶ類	その他の海藻類	
(81)	(82)	(83)	(84)	(85)	(86)	(87)	(88)	(89)	(90)	
63,734	4,334	35,346	35,473	7,612	567	10,800	69,969	45,506	24,463	(1)
3,269	3	8,112	2,724	x	x	3,053	5,862	−	5,862	(2)
144	−	882	915	163	3	755	983	−	983	(3)
97	−	350	21	81	−	1,503	57	−	57	(4)
2,897	−	5,064	689	362	18	329	1,589	−	1,589	(5)
63	−	700	203	49	−	356	2,147	−	2,147	(6)
25	−	99	11	x	x	1	6	−	6	(7)
19	3	729	127	190	2	33	306	−	306	(8)
35	−	439	713	140	−	436	900	−	900	(9)
30	−	451	745	105	−	36	1,404	−	1,404	(10)
25	−	398	540	202	−	55	880	−	880	(11)
31	−	327	759	154	−	64	808	−	808	(12)
24	−	268	583	145	−	69	735	−	735	(13)
24	**−**	**289**	**757**	**147**	**−**	**76**	**775**	**−**	**775**	(14)
−	−	20	10	−	−	12	−	−	−	(15)
18	−	54	458	−	−	3	307	−	307	(16)
5	−	106	85	107	−	8	341	−	341	(17)
1	−	80	163	39	−	19	107	−	107	(18)
−	−	29	42	−	−	35	19	−	19	(19)
−	−	3	0	−	−	0	−	−	−	(20)
−	−	10	11	−	−	19	−	−	−	(21)
−	−	1	x	−	−	7	−	−	−	(22)
−	−	2	1	−	−	1	17	−	17	(23)
−	−	7	3	−	−	5	−	−	−	(24)
−	−	6	−	−	−	−	−	−	−	(25)
18	−	36	385	−	−	14	272	−	272	(26)
−	−	2	10	−	−	1	2	−	2	(27)
6	−	197	315	123	−	13	456	−	456	(28)
−	−	2	x	−	−	−	−	−	−	(29)
−	−	−	−	−	−	−	−	−	−	(30)
−	−	6	17	−	−	8	−	−	−	(31)
−	−	9	2	−	−	6	−	−	−	(32)
−	−	8	6	23	−	2	27	−	27	(33)

4 漁業生産(続き)

(2) 海面養殖業

ア 養殖魚種別収獲量(属人)

区分		合計	魚							
			計	ぎんざけ	ぶり類				まあじ	しまあじ
					小計	ぶり	かんぱち	その他のぶり類		
		(1)	(2)	(3)	(4)	(5)	(6)	(7)	(8)	(9)
平成29年										
全国	(1)	986,056	247,633	15,648	138,999	98,266	35,646	5,086	810	4,435
九州	(2)	292,718	126,763	x	x	64,500	x	4,341	187	1,385
福岡	(3)	49,739	x	−	−	−	−	−	x	−
佐賀	(4)	68,579	x	−	731	721	x	x	16	x
長崎	(5)	23,104	20,018	−	8,354	6,580	279	1,496	14	108
大分	(6)	22,867	22,291	−	19,489	15,759	2,451	1,279	−	560
宮崎	(7)	13,325	x	−	x	9,464	2,453	x	87	134
鹿児島	(8)	52,971	51,631	−	46,593	26,557	18,644	1,393	x	x
熊本										
平成24年	(9)	61,845	16,545	−	x	6,068	620	x	150	619
25	(10)	56,903	15,969	−	6,492	5,765	727	−	146	570
26	(11)	51,220	18,036	−	7,104	6,299	806	−	88	571
27	(12)	49,457	18,737	−	6,431	5,786	645	−	78	566
28	(13)	58,725	19,068	x	6,845	5,952	892	−	53	530
29	(14)	**62,133**	**18,274**	**x**	**6,459**	**5,420**	**x**	**x**	**66**	**582**
小海区別										
熊本有明海区	(15)	42,680	−	−	−	−	−	−	−	−
天草有明海区	(16)	1,139	471	x	x	−	x	−	−	29
天草西海区	(17)	4,735	4,632	−	2,475	2,375	100	−	−	222
天草東海区	(18)	13,350	13,033	−	x	3,045	763	x	66	331
不知火海区	(19)	229	138	−	−	−	−	−	−	−
市町村別										
熊本市	(20)	27,057	−	−	−	−	−	−	−	−
八代市	(21)	24	−	−	−	−	−	−	−	−
荒尾市	(22)	1,127	−	−	−	−	−	−	−	−
水俣市	(23)	x	−	−	−	−	−	−	−	−
玉名市	(24)	6,229	−	−	−	−	−	−	−	−
宇土市	(25)	7,490	−	−	−	−	−	−	−	−
上天草市	(26)	3,224	2,663	x	18	x	x	−	x	39
宇城市	(27)	x	−	−	−	−	−	−	−	−
天草市	(28)	15,923	15,473	−	6,441	x	x	x	x	543
長洲町	(29)	778	−	−	−	−	−	−	−	−
氷川町	(30)	−	−	−	−	−	−	−	−	−
芦北町	(31)	7	−	−	−	−	−	−	−	−
津奈木町	(32)	138	138	−	−	−	−	−	−	−
苓北町	(33)	77	−	−	−	−	−	−	−	−

単位:t

類					貝類				くるまえび	
まだい	ひらめ	ふぐ類	くろまぐろ	その他の魚類	計	ほたてがい	かき類(殻付き)	その他の貝類		
(10)	(11)	(12)	(13)	(14)	(15)	(16)	(17)	(18)	(19)	
62,850	2,250	3,924	15,858	2,859	309,437	135,090	173,900	447	1,354	(1)
x	x	3,163	x	x	3,995	−	x	x	723	(2)
x	−	−	−	x	1,935	−	1,935	−	−	(3)
295	−	208	−	7	285	−	279	6	x	(4)
2,566	147	2,111	6,558	161	1,405	−	1,324	81	76	(5)
371	542	254	871	203	203	−	145	58	x	(6)
955	70	x	−	69	22	−	22	0	x	(7)
1,371	598	x	2,997	15	17	−	x	x	306	(8)
8,154	72	547	x	70	133	−	19	114	302	(9)
7,784	x	591	x	71	163	−	16	148	281	(10)
9,096	x	608	x	67	143	−	36	107	302	(11)
10,420	x	476	x	51	116	−	34	82	255	(12)
10,254	x	520	x	44	98	−	46	52	263	(13)
10,186	**x**	**482**	**x**	**44**	**127**	**−**	**69**	**58**	**241**	(14)
−	−	−	−	−	−	−	−	−	−	(15)
x	−	130	−	−	−	−	−	−	136	(16)
1,935	−	−	−	−	x	−	x	x	0	(17)
x	x	x	x	x	x	−	x	x	105	(18)
x	x	x	−	x	37	−	x	x	−	(19)
−	−	−	−	−	−	−	−	−	−	(20)
−	−	−	−	−	24	−	24	−	−	(21)
−	−	−	−	−	−	−	−	−	−	(22)
−	−	−	−	−	x	−	x	x	−	(23)
−	−	−	−	−	−	−	−	−	−	(24)
−	−	−	−	−	−	−	−	−	−	(25)
x	x	260	−	28	x	−	x	−	85	(26)
−	−	−	−	−	x	−	x	−	−	(27)
7,852	−	x	x	x	x	−	−	x	156	(28)
−	−	−	−	−	−	−	−	−	−	(29)
−	−	−	−	−	−	−	−	−	−	(30)
−	−	−	−	−	7	−	7	−	−	(31)
x	x	x	−	x	−	−	−	−	−	(32)
−	−	−	−	−	61	−	x	x	0	(33)

4 漁業生産(続き)

(2) 海面養殖業(続き)

ア 養殖魚種別収獲量(属人)(続き)

区分		ほや類	その他の水産動物類	海藻 計	こんぶ類	わかめ類	のり 小計	板のり くろのり	板のり まぜのり	板のり あおのり
		(20)	(21)	(22)	(23)	(24)	(25)	(26)	(27)	(28)
平成29年										
全国	(1)	19,639	137	407,835	32,463	51,114	304,308	292,755	460	469
九州	(2)	−	x	x	26	1,923	x	157,479	−	−
福岡	(3)	−	−	47,796	−	x	47,533	47,461	−	−
佐賀	(4)	−	4	67,009	1	43	66,964	66,931	−	−
長崎	(5)	−	−	1,597	22	953	542	509	−	−
大分	(6)	−	−	x	−	26	x	274	−	−
宮崎	(7)	−	−	−	−	−	−	−	−	−
鹿児島	(8)	−	x	987	−	x	792	192	−	−
熊本										
平成24年	(9)	−	12	44,854	−	332	44,521	44,382	−	−
25	(10)	−	6	40,484	−	448	40,035	39,837	−	−
26	(11)	−	1	32,738	3	440	32,294	32,104	−	−
27	(12)	−	1	30,347	3	473	29,872	29,508	−	−
28	(13)	−	1	39,295	6	506	38,783	37,993	−	−
29	(14)	**−**	**0**	**43,491**	**3**	**621**	**42,867**	**42,113**	**−**	**−**
小海区別										
熊本有明海区	(15)	−	−	42,680	−	−	42,680	42,062	−	−
天草有明海区	(16)	−	−	532	−	532	−	−	−	−
天草西海区	(17)	−	0	16	−	−	16	−	−	−
天草東海区	(18)	−	−	208	−	89	119	−	−	−
不知火海区	(19)	−	−	55	3	−	52	51	−	−
市町村別										
熊本市	(20)	−	−	27,057	−	−	27,057	26,450	−	−
八代市	(21)	−	−	0	−	−	0	−	−	−
荒尾市	(22)	−	−	1,127	−	−	1,127	1,127	−	−
水俣市	(23)	−	−	3	3	−	0	−	−	−
玉名市	(24)	−	−	6,229	−	−	6,229	6,217	−	−
宇土市	(25)	−	−	7,490	−	−	7,490	7,490	−	−
上天草市	(26)	−	−	474	−	474	−	−	−	−
宇城市	(27)	−	−	51	−	−	51	51	−	−
天草市	(28)	−	0	266	−	147	119	−	−	−
長洲町	(29)	−	−	778	−	−	778	778	−	−
氷川町	(30)	−	−	−	−	−	−	−	−	−
芦北町	(31)	−	−	−	−	−	−	−	−	−
津奈木町	(32)	−	−	−	−	−	−	−	−	−
苓北町	(33)	−	−	16	−	−	16	−	−	−

単位:真珠はkg、それ以外はt

類				真珠						
類		もずく類	その他の海藻類	計	真円真珠				半円真珠	
ばらのり	生のり類				大玉	中玉	小玉	厘玉		
(29)	(30)	(31)	(32)	(33)	(34)	(35)	(36)	(37)	(38)	
9,107	1,517	19,392	557	20,124	9,904	9,182	655	x	x	(1)
1,104	x	154	104	8,211	x	x	181	x	x	(2)
−	73	x	−	x	x	x	x	−	−	(3)
29	4	−	−	180	99	81	−	−	−	(4)
23	9	−	81	6,894	2,565	4,221	x	x	−	(5)
−	x	−	−	268	15	244	9	−	−	(6)
−	−	−	−	−	−	−	−	−	−	(7)
592	9	x	24	x	82	−	−	−	x	(8)
x	x	−	−	591	140	413	38	−	−	(9)
174	24	−	−	490	143	318	29	−	−	(10)
171	20	−	−	517	168	301	x	x	−	(11)
334	29	−	−	494	160	308	x	x	−	(12)
428	362	−	−	508	82	394	x	x	−	(13)
460	**294**	**−**	**−**	**645**	**229**	**350**	**65**	**−**	**−**	(14)
324	294	−	−	−	−	−	−	−	−	(15)
−	−	−	−	−	−	−	−	−	−	(16)
16	−	−	−	x	x	168	x	−	−	(17)
119	−	−	−	x	x	182	x	−	−	(18)
1	−	−	−	−	−	−	−	−	−	(19)
324	282	−	−	−	−	−	−	−	−	(20)
0	−	−	−	−	−	−	−	−	−	(21)
−	−	−	−	−	−	−	−	−	−	(22)
0	−	−	−	−	−	−	−	−	−	(23)
−	12	−	−	−	−	−	−	−	−	(24)
−	−	−	−	−	−	−	−	−	−	(25)
−	−	−	−	x	x	x	x	−	−	(26)
−	−	−	−	−	−	−	−	−	−	(27)
119	−	−	−	x	x	x	x	−	−	(28)
−	−	−	−	−	−	−	−	−	−	(29)
−	−	−	−	−	−	−	−	−	−	(30)
−	−	−	−	−	−	−	−	−	−	(31)
−	−	−	−	−	−	−	−	−	−	(32)
16	−	−	−	−	−	−	−	−	−	(33)

4 漁業生産(続き)

(2) 海面養殖業(続き)

イ のり類収獲量(製品形態別収獲量)(暦年)

単位 生換算重量、ばらのり、その他のり:t / 板のり:千枚

区分	生換算重量(1～12月)	のり類養殖(暦年1～12月) 製品形態別収獲量 板のり 計	くろのり	まぜのり	あおのり	ばらのり(干重量)	その他のり
	(1)	(2)	(3)	(4)	(5)	(6)	(7)
平成29年							
全国	304,308	7,845,680	7,821,993	11,748	11,938	870	1,517
九州	x	4,359,628	4,359,628	-	-	162	x
福岡	47,533	1,423,840	1,423,840	-	-	-	73
佐賀	66,964	1,784,825	1,784,825	-	-	3	4
長崎	542	14,263	14,263	-	-	3	9
大分	x	7,296	7,296	-	-	-	x
宮崎	-	-	-	-	-	-	-
鹿児島	792	6,389	6,389	-	-	99	9
熊本							
平成24年	44,521	1,183,528	1,183,528	-	-	x	x
25	40,035	1,062,324	1,062,324	-	-	22	24
26	32,294	856,097	856,097	-	-	21	20
27	29,872	786,891	786,891	-	-	42	29
28	38,783	1,013,142	1,013,142	-	-	53	362
29	**42,867**	**1,123,015**	**1,123,015**	**-**	**-**	**58**	**294**
小海区別							
熊本有明海区	42,680	1,121,657	1,121,657	-	-	41	294
天草有明海区	-	-	-	-	-	-	-
天草西海区	16	-	-	-	-	2	-
天草東海区	119	-	-	-	-	15	-
不知火海区	52	1,358	1,358	-	-	0	-
市町村別							
熊本市	27,057	705,346	705,346	-	-	41	282
八代市	0	-	-	-	-	0	-
荒尾市	1,127	30,061	30,061	-	-	-	-
水俣市	0	-	-	-	-	0	-
玉名市	6,229	165,781	165,781	-	-	-	12
宇土市	7,490	199,734	199,734	-	-	-	-
上天草市	-	-	-	-	-	-	-
宇城市	51	1,358	1,358	-	-	-	-
天草市	119	-	-	-	-	15	-
長洲町	778	20,735	20,735	-	-	-	-
氷川町	-	-	-	-	-	-	-
芦北町	-	-	-	-	-	-	-
津奈木町	-	-	-	-	-	-	-
苓北町	16	-	-	-	-	2	-

大　　分

1 漁業経営体

(1) 経営体階層別経営体数

区分		計	漁船非使用	漁船使用									
				無動力漁船のみ	船外機付漁船	動力漁船使用							
						1トン未満	1～3	3～5	5～10	10～20	20～30	30～50	50～100
		(1)	(2)	(3)	(4)	(5)	(6)	(7)	(8)	(9)	(10)	(11)	(12)
平成25年													
全国	(1)	94,507	3,032	97	20,709	2,770	14,109	21,080	8,247	3,643	559	466	293
九州	(2)	23,093	601	26	3,115	639	4,025	7,293	2,102	716	125	82	71
福岡	(3)	2,734	71	－	97	58	297	905	321	95	40	3	4
佐賀	(4)	1,871	55	－	82	24	126	510	109	30	2	1	－
長崎	(5)	7,690	69	5	1,311	222	1,120	2,755	922	278	21	17	19
熊本	(6)	3,467	265	1	511	106	748	831	212	99	10	3	3
宮崎	(7)	1,153	16	－	79	18	175	463	97	113	8	30	18
鹿児島	(8)	3,807	90	6	747	176	902	900	320	81	17	17	11
大分													
平成20年	(9)	2,983	37	3	342	77	893	1,143	119	26	25	9	28
25	(10)	**2,371**	**35**	**14**	**288**	**35**	**657**	**929**	**121**	**20**	**27**	**11**	**16**
うち太平洋南区	(11)	1,308	14	14	168	25	434	400	54	16	20	8	13
うち瀬戸内海区	(12)	1,063	21	－	120	10	223	529	67	4	7	3	3
市町村別													
大分市	(13)	332	6	－	8	1	188	122	7	－	－	－	－
別府市	(14)	58	－	－	1	1	25	20	3	2	2	－	－
中津市	(15)	98	－	－	13	2	27	35	5	－	－	－	－
佐伯市	(16)	556	4	1	63	10	100	191	37	6	13	6	3
臼杵市	(17)	141	1	－	15	1	38	62	7	4	1	1	1
津久見市	(18)	342	3	13	85	13	143	49	4	6	6	1	9
豊後高田市	(19)	50	－	－	13	－	5	22	4	－	－	－	－
杵築市	(20)	192	7	－	32	－	5	105	3	1	5	2	1
宇佐市	(21)	161	14	－	26	3	52	63	1	－	－	－	－
国東市	(22)	240	－	－	20	2	45	135	33	1	－	－	－
姫島村	(23)	126	－	－	2	1	16	96	9	－	－	－	1
日出町	(24)	75	－	－	10	1	13	29	8	－	－	1	1

資料:農林水産省統計部「漁業センサス」（以下、3まで同じ。）

注:1 「その他の魚類養殖」には、「ぎんざけ養殖」を含みます。(以下、(3)まで同じ。)

2 「左記以外の階層」には、「さけ定置網」、「ほたて貝養殖」、「その他の貝類養殖」、「ほや類養殖」、「その他の水産動物類養殖」、「こんぶ

単位:経営体

用 100～200	用 200トン以上	大型定置網	小型定置網	海面養殖 ぶり類養殖	海面養殖 まだい養殖	海面養殖 ひらめ養殖	海面養殖 まぐろ類養殖	海面養殖 その他の魚類養殖	海面養殖 かき類養殖	海面養殖 くるまえび養殖	海面養殖 わかめ類養殖	海面養殖 のり類養殖	海面養殖 真珠養殖	左記以外の階層	
(13)	(14)	(15)	(16)	(17)	(18)	(19)	(20)	(21)	(22)	(23)	(24)	(25)	(26)	(27)	
252	187	431	2,867	632	535	74	63	296	2,018	81	2,029	3,819	680	5,538	(1)
50	39	73	640	364	98	34	45	144	279	53	96	2,093	127	163	(2)
2	2	−	61	−	2	−	−	−	99	−	9	665	1	2	(3)
−	1	1	31	2	9	−	−	14	45	2	1	808	9	9	(4)
25	13	42	254	49	39	5	33	77	112	3	69	40	87	103	(5)
−	−	2	75	13	35	2	1	32	2	30	15	436	16	19	(6)
19	5	9	64	23	5	3	−	7	−	−	−	−	−	1	(7)
1	17	19	76	237	4	4	9	4	−	16	2	126	3	22	(8)
6	2	1	96	51	7	39	−	7	15	3	−	27	15	12	(9)
3	1	−	79	40	4	20	2	10	21	2	−	18	11	7	(10)
3	1	−	43	40	4	19	2	10	3	−	−	−	11	6	(11)
−	−	−	36	−	−	1	−	−	18	2	−	18	−	1	(12)
−	−	−	−	−	−	−	−	−	−	−	−	−	−	−	(13)
−	−	−	4	−	−	−	−	−	−	−	−	−	−	−	(14)
−	−	−	−	−	−	−	−	−	−	−	−	16	−	−	(15)
2	1	−	36	35	4	18	1	10	3	−	−	−	8	4	(16)
−	−	−	4	2	−	−	−	−	−	−	−	−	2	2	(17)
1	−	−	3	3	−	1	1	−	−	−	−	−	1	−	(18)
−	−	−	4	−	−	−	−	−	1	−	−	−	−	1	(19)
−	−	−	14	−	−	−	−	−	17	−	−	−	−	−	(20)
−	−	−	−	−	−	−	−	−	−	−	−	2	−	−	(21)
−	−	−	3	−	−	1	−	−	−	−	−	−	−	−	(22)
−	−	−	−	−	−	−	−	−	−	1	−	−	−	−	(23)
−	−	−	11	−	−	−	−	−	−	1	−	−	−	−	(24)

類養殖」、「その他の海草類養殖」、「真珠母貝養殖」を含みます。

1 漁業経営体（続き）

(2) 主とする漁業種類別経営体数

区分		計	小型底びき網	船びき網	大中型まき網	中・小型まき網	刺網	大型定置網	小型定置網	まぐろはえ縄	その他のはえ縄	かつお一本釣	いか釣
		(1)	(2)	(3)	(4)	(5)	(6)	(7)	(8)	(9)	(10)	(11)	(12)
平成25年													
全国	(1)	94,507	7,438	2,321	69	375	12,784	431	2,867	547	2,351	305	3,615
九州	(2)	23,093	1,183	622	15	186	3,053	73	640	184	948	61	1,374
福岡	(3)	2,734	165	105	1	10	296	－	61	－	77	－	113
佐賀	(4)	1,871	71	27	1	1	196	1	31	－	52	－	165
長崎	(5)	7,690	412	168	12	71	824	42	254	－	425	－	942
熊本	(6)	3,467	96	102	－	13	499	2	75	3	159	－	36
宮崎	(7)	1,153	63	23	1	32	201	9	64	148	101	38	1
鹿児島	(8)	3,807	57	125	－	41	655	19	76	17	74	23	101
大分													
平成20年	(9)	2,983	370	78	4	20	513	1	96	33	54	－	28
25	(10)	**2,371**	**319**	**72**	**－**	**18**	**382**	**－**	**79**	**16**	**60**	**－**	**16**
うち太平洋南区	(11)	1,308	60	35	－	18	96	－	43	16	30	－	16
うち瀬戸内海区	(12)	1,063	259	37	－	－	286	－	36	－	30	－	－
市町村別													
大分市	(13)	332	－	－	－	－	40	－	－	－	3	－	2
別府市	(14)	58	9	5	－	－	19	－	4	－	－	－	－
中津市	(15)	98	32	3	－	－	19	－	－	－	－	－	－
佐伯市	(16)	556	44	17	－	11	62	－	36	－	13	－	8
臼杵市	(17)	141	14	3	－	2	17	－	4	－	13	－	1
津久見市	(18)	342	2	15	－	5	15	－	3	16	4	－	5
豊後高田市	(19)	50	7	－	－	－	20	－	4	－	－	－	－
杵築市	(20)	192	105	12	－	－	13	－	14	－	－	－	－
宇佐市	(21)	161	69	1	－	－	60	－	－	－	－	－	－
国東市	(22)	240	8	12	－	－	55	－	3	－	19	－	－
姫島村	(23)	126	－	1	－	－	42	－	－	－	8	－	－
日出町	(24)	75	29	3	－	－	20	－	11	－	－	－	－

単位:経営体

ひき縄釣	その他の釣	採貝・採藻	左記以外の漁業	海面養殖 ぶり類養殖	まだい養殖	ひらめ養殖	まぐろ類養殖	その他の魚類養殖	かき類養殖	くるまえび養殖	わかめ類養殖	のり類養殖	真珠養殖	左記以外の養殖	
(13)	(14)	(15)	(16)	(17)	(18)	(19)	(20)	(21)	(22)	(23)	(24)	(25)	(26)	(27)	
2,781	15,141	16,528	12,010	632	535	74	63	296	2,018	81	2,029	3,819	680	4,717	(1)
1,012	5,648	2,229	2,369	364	98	34	45	144	279	53	96	2,093	127	163	(2)
186	274	385	283	−	2	−	−	−	99	−	9	665	1	2	(3)
13	126	180	108	2	9	−	−	14	45	2	1	808	9	9	(4)
472	1,984	737	730	49	39	5	33	77	112	3	69	40	87	103	(5)
36	843	561	441	13	35	2	1	32	2	30	15	436	16	19	(6)
137	179	58	59	23	5	3	−	7	−	−	−	−	−	1	(7)
153	1,463	106	470	237	4	4	9	4	−	16	2	126	3	22	(8)
45	1,108	190	267	51	7	39	−	7	15	3	−	27	15	12	(9)
15	779	202	278	40	4	20	2	10	21	2	−	18	11	7	(10)
12	629	113	145	40	4	19	2	10	3	−	−	−	11	6	(11)
3	150	89	133	−	−	1	−	−	18	2	−	18	−	1	(12)
−	254	20	13	−	−	−	−	−	−	−	−	−	−	−	(13)
−	9	3	9	−	−	−	−	−	−	−	−	−	−	−	(14)
−	−	7	21	−	−	−	−	−	−	−	−	16	−	−	(15)
3	132	36	111	35	4	18	1	10	3	−	−	−	8	4	(16)
9	39	20	13	2	−	−	−	−	−	−	−	−	2	2	(17)
−	214	39	18	3	−	1	1	−	−	−	−	−	1	−	(18)
−	−	16	1	−	−	−	−	−	1	−	−	−	−	1	(19)
−	−	29	2	−	−	−	−	−	17	−	−	−	−	−	(20)
−	−	21	8	−	−	−	−	−	−	−	−	2	−	−	(21)
1	79	10	52	−	−	1	−	−	−	−	−	−	−	−	(22)
2	51	−	21	−	−	−	−	−	−	1	−	−	−	−	(23)
−	1	1	9	−	−	−	−	−	−	1	−	−	−	−	(24)

1 漁業経営体（続き）

(3) 営んだ漁業種類別経営体数

区分		計（実数）	小型底びき網	船びき網	大中型まき網	中・小型まき網	刺網	大型定置網	小型定置網	まぐろはえ縄	その他のはえ縄	かつお一本釣	いか釣
		(1)	(2)	(3)	(4)	(5)	(6)	(7)	(8)	(9)	(10)	(11)	(12)
平成25年													
全国	(1)	94,507	10,710	3,348	85	514	23,545	467	5,142	742	4,575	610	7,628
九州	(2)	23,093	1,793	1,001	20	247	5,447	79	868	206	1,490	72	2,847
福岡	(3)	2,734	254	173	1	11	780	－	99	－	133	－	240
佐賀	(4)	1,871	264	40	1	1	457	1	34	－	64	－	191
長崎	(5)	7,690	623	302	13	74	1,438	46	333	7	668	－	1,822
熊本	(6)	3,467	152	138	－	17	871	2	97	3	202	1	102
宮崎	(7)	1,153	78	27	2	44	330	9	91	162	166	41	49
鹿児島	(8)	3,807	74	166	－	77	990	20	111	18	124	30	313
大分													
平成20年	(9)	2,983	435	154	4	29	738	1	108	34	121	－	278
25	(10)	**2,371**	**348**	**155**	**3**	**23**	**581**	**1**	**103**	**16**	**133**	**－**	**130**
うち太平洋南区	(11)	1,308	68	50	3	22	177	1	53	16	42	－	128
うち瀬戸内海区	(12)	1,063	280	105	－	1	404	－	50	－	91	－	2
市町村別													
大分市	(13)	332	－	1	－	－	49	－	－	－	7	－	12
別府市	(14)	58	14	6	－	－	25	－	4	－	4	－	2
中津市	(15)	98	37	8	－	－	28	－	－	－	－	－	－
佐伯市	(16)	556	50	22	3	12	114	1	44	－	18	－	74
臼杵市	(17)	141	15	3	－	4	26	－	6	－	15	－	2
津久見市	(18)	342	3	25	－	6	31	－	3	16	5	－	40
豊後高田市	(19)	50	7	－	－	－	26	－	5	－	－	－	－
杵築市	(20)	192	108	12	－	－	15	－	14	－	－	－	－
宇佐市	(21)	161	70	57	－	－	75	－	8	－	－	－	－
国東市	(22)	240	8	12	－	－	97	－	7	－	50	－	－
姫島村	(23)	126	－	4	－	－	66	－	－	－	34	－	－
日出町	(24)	75	36	5	－	1	29	－	12	－	－	－	－

単位:経営体

ひき縄釣	その他の釣	採貝・採藻	左記以外の漁業	海面養殖 ぶり類養殖	まだい養殖	ひらめ養殖	まぐろ類養殖	その他の魚類養殖	かき類養殖	くるまえび養殖	わかめ類養殖	のり類養殖	真珠養殖	左記以外の養殖	
(13)	(14)	(15)	(16)	(17)	(18)	(19)	(20)	(21)	(22)	(23)	(24)	(25)	(26)	(27)	
7,031	27,024	32,493	32,703	795	830	120	92	695	2,977	90	3,794	4,021	722	7,645	(1)
2,292	8,927	4,664	5,703	448	246	54	65	282	541	59	242	2,143	133	447	(2)
390	628	733	785	1	3	−	−	2	136	1	29	665	1	4	(3)
59	310	333	259	6	19	−	−	14	86	2	19	808	9	44	(4)
1,060	3,448	1,860	1,910	95	88	9	49	144	267	3	125	49	91	264	(5)
84	1,146	839	885	27	61	3	2	56	13	33	36	449	16	62	(6)
283	346	99	149	30	23	3	1	25	4	1	−	−	−	3	(7)
378	2,035	357	1,058	246	36	6	10	13	−	17	26	154	4	48	(8)
58	1,428	411	704	56	18	53	1	32	28	3	−	29	15	23	(9)
38	**1,014**	**443**	**657**	**43**	**16**	**33**	**3**	**28**	**35**	**2**	**7**	**18**	**12**	**22**	(10)
28	764	214	322	43	16	31	3	28	7	−	1	−	12	20	(11)
10	250	229	335	−	−	2	−	−	28	2	6	18	−	2	(12)
3	273	44	42	−	−	−	−	−	−	−	−	−	−	−	(13)
1	14	10	18	−	−	−	−	−	−	−	−	−	−	−	(14)
−	4	12	33	−	−	−	−	−	−	−	−	16	−	−	(15)
16	203	61	223	37	13	30	1	26	6	−	1	−	8	12	(16)
11	51	50	37	2	2	−	−	2	1	−	−	−	3	6	(17)
1	255	70	51	4	1	1	2	−	−	−	−	−	1	2	(18)
−	2	36	21	−	−	−	−	−	1	−	−	−	−	1	(19)
−	1	34	3	−	−	−	−	−	26	−	−	−	−	−	(20)
−	−	39	32	−	−	−	−	−	−	−	−	2	−	−	(21)
1	126	60	114	−	−	2	−	−	1	−	4	−	−	−	(22)
5	75	14	61	−	−	−	−	−	−	1	2	−	−	1	(23)
−	10	13	22	−	−	−	−	−	−	1	−	−	−	−	(24)

1 漁業経営体（続き）

(4) 経営組織別経営体数

単位：経営体

区分	計	個人経営体	会社	漁業協同組合	漁業生産組合	共同経営	その他
	(1)	(2)	(3)	(4)	(5)	(6)	(7)
平成25年							
全国	94,507	89,470	2,534	211	110	2,147	35
九州	23,093	21,983	821	39	28	213	9
福岡	2,734	2,623	19	6	－	85	1
佐賀	1,871	1,790	10	4	1	66	－
長崎	7,690	7,421	224	15	－	26	4
熊本	3,467	3,359	82	4	2	19	1
宮崎	1,153	985	154	－	9	4	1
鹿児島	3,807	3,545	226	10	14	10	2
大分							
平成20年	2,983	2,852	122	－	3	6	－
25	**2,371**	**2,260**	**106**	**－**	**2**	**3**	**－**
うち太平洋南区	1,308	1,214	92	－	2	－	－
うち瀬戸内海区	1,063	1,046	14	－	－	3	－
市町村別							
大分市	332	332	－	－	－	－	－
別府市	58	56	1	－	－	1	－
中津市	98	98	－	－	－	－	－
佐伯市	556	483	72	－	1	－	－
臼杵市	141	134	7	－	－	－	－
津久見市	342	328	13	－	1	－	－
豊後高田市	50	48	1	－	－	1	－
杵築市	192	187	4	－	－	1	－
宇佐市	161	161	－	－	－	－	－
国東市	240	237	3	－	－	－	－
姫島村	126	124	2	－	－	－	－
日出町	75	72	3	－	－	－	－

(5) 自家漁業の専兼業別経営体数(個人経営体)

単位:経営体

区分	計	専業(自営漁業のみ)	兼業 第1種兼業(自営漁業が主)	兼業 第2種兼業(自営漁業が従)
	(1)	(2)	(3)	(4)
平成25年				
全国	89,470	44,498	24,940	20,032
九州	21,983	11,345	5,900	4,738
福岡	2,623	1,167	1,130	326
佐賀	1,790	830	654	306
長崎	7,421	4,226	1,690	1,505
熊本	3,359	1,636	839	884
宮崎	985	662	211	112
鹿児島	3,545	1,452	841	1,252
大分				
平成20年	2,852	1,756	627	469
25	**2,260**	**1,372**	**535**	**353**
うち太平洋南区	1,214	731	278	205
うち瀬戸内海区	1,046	641	257	148
市町村別				
大分市	332	245	53	34
別府市	56	36	13	7
中津市	98	42	39	17
佐伯市	483	253	149	81
臼杵市	134	55	65	14
津久見市	328	226	21	81
豊後高田市	48	33	3	12
杵築市	187	101	56	30
宇佐市	161	96	31	34
国東市	237	157	55	25
姫島村	124	80	35	9
日出町	72	48	15	9

2 漁 船

漁船隻数・動力漁船トン数規模別隻数

区分		計	無動力漁船	船外機付漁船	動			
					小計	1トン未満	1～3	3～5
		(1)	(2)	(3)	(4)	(5)	(6)	(7)
平成25年								
全国	(1)	152,998	3,779	67,572	81,647	4,440	22,196	32,899
九州	(2)	39,318	2,632	13,130	23,556	1,083	6,144	11,295
福岡	(3)	5,345	502	1,818	3,025	158	591	1,826
佐賀	(4)	5,194	1,474	1,620	2,100	67	317	1,512
長崎	(5)	12,025	111	4,459	7,455	338	1,793	3,474
熊本	(6)	5,794	360	2,336	3,098	163	1,027	1,448
宮崎	(7)	1,736	9	317	1,410	34	288	632
鹿児島	(8)	5,680	89	1,625	3,966	250	1,271	1,241
大分								
平成20年	(9)	4,285	74	1,096	3,115	124	1,111	1,426
25	(10)	**3,544**	**87**	**955**	**2,502**	**73**	**857**	**1,162**
うち太平洋南区	(11)	2,064	54	496	1,514	53	565	548
うち瀬戸内海区	(12)	1,480	33	459	988	20	292	614
市町村別								
大分市	(13)	361	17	25	319	1	188	125
別府市	(14)	92	2	22	68	2	31	30
中津市	(15)	141	21	41	79	4	36	39
佐伯市	(16)	1,035	10	238	787	19	193	292
臼杵市	(17)	267	7	95	165	8	52	87
津久見市	(18)	473	20	149	304	25	167	70
豊後高田市	(19)	92	1	49	42	1	13	28
杵築市	(20)	253	2	88	163	−	6	139
宇佐市	(21)	170	2	47	121	3	55	63
国東市	(22)	357	2	109	246	3	73	156
姫島村	(23)	176	−	52	124	1	18	98
日出町	(24)	127	3	40	84	6	25	35

単位:隻

力			漁			船			
5 ～ 10	10 ～ 20	20 ～ 30	30 ～ 50	50 ～ 100	100 ～ 200	200 ～ 350	350 ～ 500	500 トン 以 上	
(8)	(9)	(10)	(11)	(12)	(13)	(14)	(15)	(16)	
13,231	7,844	54	74	255	323	111	212	8	(1)
2,999	1,830	9	12	57	49	30	45	3	(2)
279	165	−	−	2	2	2	−	−	(3)
175	24	−	−	2	1	2	−	−	(4)
1,088	672	5	8	30	20	25	1	1	(5)
346	112	1	1	−	−	−	−	−	(6)
169	255	−	−	6	24	1	1	−	(7)
688	468	1	−	1	1	−	43	2	(8)
251	169	−	−	30	3	1	−	−	(9)
254	134	2	3	16	1	−	−	−	(10)
203	124	2	3	15	1	−	−	−	(11)
51	10	−	−	1	−	−	−	−	(12)
5	−	−	−	−	−	−	−	−	(13)
4	1	−	−	−	−	−	−	−	(14)
−	−	−	−	−	−	−	−	−	(15)
171	102	2	3	4	1	−	−	−	(16)
12	6	−	−	−	−	−	−	−	(17)
15	16	−	−	11	−	−	−	−	(18)
−	−	−	−	−	−	−	−	−	(19)
13	5	−	−	−	−	−	−	−	(20)
−	−	−	−	−	−	−	−	−	(21)
14	−	−	−	−	−	−	−	−	(22)
6	−	−	−	1	−	−	−	−	(23)
14	4	−	−	−	−	−	−	−	(24)

3 漁業就業者

男女別年齢階層別漁業就業者数

区分		計	男							
			小 計	15～19歳	20 ～ 24	25 ～ 39	40 ～ 59	60 ～ 64	65 ～ 69	70 ～ 74
		(1)	(2)	(3)	(4)	(5)	(6)	(7)	(8)	(9)
平成25年										
全国	(1)	180,985	157,117	1,220	4,093	23,638	52,640	21,730	17,735	15,855
九州	(2)	44,579	37,111	329	936	5,288	12,780	5,443	4,116	3,710
福岡	(3)	5,140	4,071	32	132	608	1,391	591	508	389
佐賀	(4)	4,260	3,269	31	133	624	1,287	461	285	221
長崎	(5)	14,310	12,267	122	270	1,558	4,296	1,839	1,336	1,298
熊本	(6)	6,882	5,210	30	113	689	1,628	715	575	656
宮崎	(7)	2,677	2,561	34	93	456	898	401	264	169
鹿児島	(8)	7,200	6,375	57	144	949	2,267	929	677	568
大分										
平成20年	(9)	5,217	4,230	14	73	483	1,503	596	533	537
25	(10)	**4,110**	**3,358**	**23**	**51**	**404**	**1,013**	**507**	**471**	**409**
うち太平洋南区	(11)	2,413	2,032	14	39	286	626	281	271	239
うち瀬戸内海区	(12)	1,697	1,326	9	12	118	387	226	200	170
市町村別										
大分市	(13)	481	347	1	1	13	44	48	78	66
別府市	(14)	79	77	－	－	2	16	12	12	10
中津市	(15)	102	72	－	－	2	14	13	10	18
佐伯市	(16)	1,253	1,066	13	23	197	425	125	97	101
臼杵市	(17)	247	191	1	7	21	46	31	27	18
津久見市	(18)	525	499	－	8	57	128	82	82	65
豊後高田市	(19)	82	57	－	－	5	9	13	8	9
杵築市	(20)	312	276	5	4	35	112	39	36	26
宇佐市	(21)	221	178	－	2	7	36	31	32	39
国東市	(22)	430	301	3	4	32	84	59	40	35
姫島村	(23)	250	185	－	－	19	73	37	31	9
日出町	(24)	128	109	－	2	14	26	17	18	13

単位:人

	女									
75歳以上	小　計	15～19歳	20 ～ 24	25 ～ 39	40 ～ 59	60 ～ 64	65 ～ 69	70 ～ 74	75歳以上	
(10)	(11)	(12)	(13)	(14)	(15)	(16)	(17)	(18)	(19)	
20,206	23,868	54	118	1,507	8,124	4,228	3,554	3,364	2,919	(1)
4,509	7,468	13	37	538	2,825	1,419	1,075	880	681	(2)
420	1,069	－	1	100	392	194	177	124	81	(3)
227	991	5	5	89	521	171	105	62	33	(4)
1,548	2,043	5	16	129	771	415	281	224	202	(5)
804	1,672	1	6	114	544	303	262	248	194	(6)
246	116	1	－	5	37	24	18	20	11	(7)
784	825	1	6	81	317	145	103	84	88	(8)
491	987	－	2	52	415	167	174	120	57	(9)
480	**752**	**－**	**3**	**20**	**243**	**167**	**129**	**118**	**72**	(10)
276	381	－	2	17	124	65	70	61	42	(11)
204	371	－	1	3	119	102	59	57	30	(12)
96	134	－	－	1	23	24	32	30	24	(13)
25	2	－	－	－	2	－	－	－	－	(14)
15	30	－	－	－	6	11	7	4	2	(15)
85	187	－	2	16	82	27	29	24	7	(16)
40	56	－	－	－	18	9	5	10	14	(17)
77	26	－	－	1	9	6	7	3	－	(18)
13	25	－	－	－	4	5	5	8	3	(19)
19	36	－	－	－	19	4	5	2	6	(20)
31	43	－	－	－	5	13	4	16	5	(21)
44	129	－	－	2	46	41	20	11	9	(22)
16	65	－	－	－	24	25	7	8	1	(23)
19	19	－	1	－	5	2	8	2	1	(24)

4 漁業生産

(1) 海面漁業

ア 漁業種類別漁獲量(属人)

区分		計	網					
			底びき網					船びき網
			遠洋底びき網	以西底びき網	沖合底びき網		小型底びき網	
					1そうびき	2そうびき		
		(1)	(2)	(3)	(4)	(5)	(6)	(7)
平成29年								
全国	(1)	3,258,020	9,466	x	188,871	18,627	317,378	177,002
九州	(2)	572,307	−	3,809	x	−	6,347	22,528
福岡	(3)	25,600	−	−	−	−	1,136	3,608
佐賀	(4)	8,047	−	−	−	−	543	757
長崎	(5)	317,069	−	x	x	−	645	5,564
熊本	(6)	17,952	−	x	−	−	922	1,052
宮崎	(7)	96,540	−	−	−	−	687	1,966
鹿児島	(8)	75,227	−	−	−	−	431	5,308
大分								
平成24年	(9)	40,543	−	−	−	−	2,551	4,663
25	(10)	36,183	−	−	−	−	2,723	5,553
26	(11)	41,590	−	−	−	−	2,490	6,455
27	(12)	35,408	−	−	−	−	2,354	5,116
28	(13)	35,278	−	−	−	−	2,293	6,520
29	(14)	**31,872**	**−**	**−**	**−**	**−**	**1,983**	**4,273**
うち太平洋南区	(15)	23,362	−	−	−	−	369	1,071
うち瀬戸内海区	(16)	8,510	−	−	−	−	1,615	3,202
小海区別								
大分北海部海区	(17)	5,578	−	−	−	−	53	96
大分南海部海区	(18)	17,783	−	−	−	−	316	975
豊前海海区	(19)	1,274	−	−	−	−	665	155
豊後灘海区	(20)	7,236	−	−	−	−	949	3,047
市町村別								
大分市	(21)	1,316	−	−	−	−	−	−
別府市	(22)	545	−	−	−	−	18	167
中津市	(23)	429	−	−	−	−	189	134
佐伯市	(24)	17,783	−	−	−	−	316	975
臼杵市	(25)	1,114	−	−	−	−	51	67
津久見市	(26)	3,643	−	−	−	−	2	29
豊後高田市	(27)	251	−	−	−	−	24	−
杵築市	(28)	2,854	−	−	−	−	730	2,021
宇佐市	(29)	594	−	−	−	−	452	22
国東市	(30)	1,679	−	−	−	−	94	204
姫島村	(31)	759	−	−	−	−	−	8
日出町	(32)	905	−	−	−	−	108	647

資料:農林水産省統計部『漁業・養殖業生産統計年報』(以下、(2)まで同じ。)

単位:t

漁業									
まき網					刺網			敷網	
大中型まき網				中・小型まき網	さけ・ます流し網	かじき等流し網	その他の刺網	さんま棒受網	
1そうまき網			2そうまき網						
遠洋かつお・まぐろ	近海かつお・まぐろ	その他							
(8)	(9)	(10)	(11)	(12)	(13)	(14)	(15)	(16)	
175,647	33,910	746,180	37,936	464,150	1,273	4,140	121,339	84,040	(1)
x	x	170,753	−	197,486	−	213	11,598	x	(2)
−	x	x	−	4,637	−	−	2,254	−	(3)
−	−	−	−	−	−	−	1,465	−	(4)
x	1,040	146,210	−	108,721	−	213	3,333	x	(5)
−	−	−	−	4,130	−	−	1,051	−	(6)
−	−	x	−	37,079	−	−	521	−	(7)
−	−	−	−	31,887	−	−	1,664	−	(8)
−	−	9,414	−	10,112	−	−	1,283	−	(9)
−	−	6,035	−	9,718	−	−	1,348	−	(10)
−	−	7,396	−	x	−	−	1,425	−	(11)
−	−	4,827	−	11,932	−	−	1,243	−	(12)
−	−	x	−	13,535	−	−	1,156	−	(13)
−	−	x	−	11,032	−	−	1,309	−	(14)
−	−	x	−	11,032	−	−	314	−	(15)
−	−	−	−	−	−	−	995	−	(16)
−	−	−	−	628	−	−	100	−	(17)
−	−	x	−	10,404	−	−	214	−	(18)
−	−	−	−	−	−	−	221	−	(19)
−	−	−	−	−	−	−	774	−	(20)
−	−	−	−	−	−	−	x	−	(21)
−	−	−	−	−	−	−	132	−	(22)
−	−	−	−	−	−	−	48	−	(23)
−	−	x	−	10,404	−	−	214	−	(24)
−	−	−	−	x	−	−	x	−	(25)
−	−	−	−	x	−	−	70	−	(26)
−	−	−	−	−	−	−	83	−	(27)
−	−	−	−	−	−	−	29	−	(28)
−	−	−	−	−	−	−	90	−	(29)
−	−	−	−	−	−	−	200	−	(30)
−	−	−	−	−	−	−	78	−	(31)
−	−	−	−	−	−	−	17	−	(32)

4 漁業生産(続き)

(1) 海面漁業(続き)

ア 漁業種類別漁獲量(属人)(続き)

区分		網漁業(続き)				釣				
		定置網			その他の網漁業	はえ縄				は
						まぐろはえ縄			その他のはえ縄	かつ
		大型定置網	さけ定置網	小型定置網		遠洋まぐろはえ縄	近海まぐろはえ縄	沿岸まぐろはえ縄		遠洋かつお一本釣
		(17)	(18)	(19)	(20)	(21)	(22)	(23)	(24)	(25)
平成29年										
全国	(1)	194,236	59,076	73,005	49,595	73,672	42,757	5,403	23,969	47,860
九州	(2)	14,191	-	14,298	x	16,210	12,446	2,051	x	x
福岡	(3)	-	-	672	140	x	-	-	452	-
佐賀	(4)	x	-	649	3,081	-	-	-	x	-
長崎	(5)	6,568	-	6,208	1,480	x	-	x	3,078	-
熊本	(6)	x	-	849	4,882	-	x	-	673	-
宮崎	(7)	2,699	-	1,368	x	1,012	9,215	2,002	303	3,204
鹿児島	(8)	4,034	-	1,959	4,175	15,164	x	x	294	x
大分										
平成24年	(9)	x	-	2,737	-	x	4,039	-	469	-
25	(10)	x	-	1,997	-	x	3,265	-	422	-
26	(11)	x	-	2,105	-	x	3,540	-	371	-
27	(12)	x	-	1,813	-	x	3,121	-	352	-
28	(13)	x	-	2,189	-	x	2,729	-	343	-
29	(14)	**x**	**-**	**2,592**	**-**	**x**	**2,678**	**-**	**316**	**-**
うち太平洋南区	(15)	x	-	2,386	-	x	2,678	-	x	-
うち瀬戸内海区	(16)	-	-	206	-	-	-	-	x	-
小海区別										
大分北海部海区	(17)	-	-	162	-	x	2,678	-	94	-
大分南海部海区	(18)	x	-	2,224	-	-	-	-	x	-
豊前海海区	(19)	-	-	23	-	-	-	-	-	-
豊後灘海区	(20)	-	-	184	-	-	-	-	x	-
市町村別										
大分市	(21)	-	-	-	-	-	-	-	-	-
別府市	(22)	-	-	x	-	-	-	-	-	-
中津市	(23)	-	-	-	-	-	-	-	-	-
佐伯市	(24)	x	-	2,224	-	-	-	-	x	-
臼杵市	(25)	-	-	102	-	x	-	-	58	-
津久見市	(26)	-	-	59	-	-	2,678	-	36	-
豊後高田市	(27)	-	-	x	-	-	-	-	-	-
杵築市	(28)	-	-	x	-	-	-	-	-	-
宇佐市	(29)	-	-	x	-	-	-	-	-	-
国東市	(30)	-	-	77	-	-	-	-	33	-
姫島村	(31)	-	-	-	-	-	-	-	x	-
日出町	(32)	-	-	18	-	-	-	-	-	-

単位:t

漁業							捕鯨業	その他		
え縄以外の釣										
お一本釣		いか釣			ひき縄釣	その他の釣	小型捕鯨	採貝・採藻	その他の漁業	
近海かつお一本釣	沿岸かつお一本釣	遠洋いか釣	近海いか釣	沿岸いか釣						
(26)	(27)	(28)	(29)	(30)	(31)	(32)	(33)	(34)	(35)	
28,530	12,774	x	22,541	34,341	12,724	29,183	…	97,001	66,519	(1)
17,605	1,400	−	x	6,430	x	9,610	…	10,468	7,401	(2)
−	−	−	x	306	858	861	…	3,725	1,880	(3)
−	−	−	−	352	75	134	…	324	86	(4)
−	−	−	−	5,287	1,440	3,581	…	2,801	2,260	(5)
−	−	−	−	75	x	945	…	1,275	1,357	(6)
17,605	576	−	−	30	820	205	…	60	54	(7)
−	824	−	−	320	404	1,974	…	275	678	(8)
−	−	−	−	39	−	2,307	…	1,493	1,230	(9)
−	−	−	−	37	−	2,115	…	1,547	1,194	(10)
−	−	−	−	46	−	2,175	…	1,928	1,414	(11)
−	−	−	−	19	−	2,141	…	956	1,387	(12)
−	−	−	−	65	−	1,982	…	1,325	1,387	(13)
−	−	−	−	60	−	1,910	…	2,009	1,086	(14)
−	−	−	−	x	−	1,507	…	643	519	(15)
−	−	−	−	x	−	402	…	1,365	567	(16)
−	−	−	−	x	−	1,114	…	490	148	(17)
−	−	−	−	49	−	393	…	154	371	(18)
−	−	−	−	−	−	2	…	44	164	(19)
−	−	−	−	x	−	400	…	1,321	403	(20)
−	−	−	−	x	−	743	…	x	x	(21)
−	−	−	−	x	−	10	…	161	36	(22)
−	−	−	−	−	−	−	…	3	55	(23)
−	−	−	−	49	−	393	…	154	371	(24)
−	−	−	−	2	−	273	…	198	65	(25)
−	−	−	−	x	−	129	…	211	58	(26)
−	−	−	−	−	−	x	…	40	81	(27)
−	−	−	−	−	−	−	…	2	x	(28)
−	−	−	−	−	−	x	…	1	27	(29)
−	−	−	−	−	−	252	…	585	233	(30)
−	−	−	−	−	−	103	…	x	66	(31)
−	−	−	−	x	−	4	…	87	x	(32)

4 漁業生産(続き)

(1) 海面漁業(続き)

イ 魚種別漁獲量(属人)

区分		合計	魚						
			計	ま ぐ ろ 類					
				小 計	くろまぐろ	みなみまぐろ	びんなが	めばち	きはだ
		(1)	(2)	(3)	(4)	(5)	(6)	(7)	(8)
平成29年									
全国	(1)	3,258,020	2,690,005	169,149	9,786	4,072	46,220	38,683	69,453
九州	(2)	572,307	537,070	39,436	2,310	1,345	16,160	x	x
福岡	(3)	25,600	18,343	71	57	−	4	x	x
佐賀	(4)	8,047	2,856	16	13	−	−	0	−
長崎	(5)	317,069	304,052	5,108	1,751	−	49	237	3,039
熊本	(6)	17,952	14,823	47	12	−	19	6	10
宮崎	(7)	96,540	96,194	18,533	236	−	11,415	2,193	4,646
鹿児島	(8)	75,227	73,343	13,166	227	1,345	2,694	4,989	3,898
大分									
平成24年	(9)	40,543	36,222	3,754	12	−	2,434	836	472
25	(10)	36,183	31,446	2,999	18	−	1,930	609	442
26	(11)	41,590	36,596	3,320	28	−	2,224	670	398
27	(12)	35,408	31,598	2,953	13	−	2,032	525	383
28	(13)	35,278	31,006	2,522	7	−	1,916	303	297
29	(14)	**31,872**	**27,459**	**2,494**	**13**	**−**	**1,978**	**255**	**248**
うち太平洋南区	(15)	23,362	21,888	2,494	13	−	1,978	255	248
うち瀬戸内海区	(16)	8,510	5,571	−	−	−	−	−	−
小海区別									
大分北海部海区	(17)	5,578	4,892	2,488	7	−	1,978	255	248
大分南海部海区	(18)	17,783	16,996	6	6	−	0	0	0
豊前海海区	(19)	1,274	663	−	−	−	−	−	−
豊後灘海区	(20)	7,236	4,908	−	−	−	−	−	−
市町村別									
大分市	(21)	1,316	1,057	−	−	−	−	−	−
別府市	(22)	545	331	−	−	−	−	−	−
中津市	(23)	429	230	−	−	−	−	−	−
佐伯市	(24)	17,783	16,996	6	6	−	0	0	0
臼杵市	(25)	1,114	822	5	0	−	−	x	x
津久見市	(26)	3,643	3,355	2,483	7	−	1,978	x	x
豊後高田市	(27)	251	93	−	−	−	−	−	−
杵築市	(28)	2,854	2,379	−	−	−	−	−	−
宇佐市	(29)	594	340	−	−	−	−	−	−
国東市	(30)	1,679	806	−	−	−	−	−	−
姫島村	(31)	759	302	−	−	−	−	−	−
日出町	(32)	905	747	−	−	−	−	−	−

単位:t

類										
	かじき類					かつお類				
その他のまぐろ類	小 計	まかじき	めかじき	くろかじき類	その他のかじき類	小 計	かつお	そうだかつお類	さめ類	
(9)	(10)	(11)	(12)	(13)	(14)	(15)	(16)	(17)	(18)	
936	13,100	1,764	7,815	2,806	714	226,865	218,977	7,888	32,374	(1)
91	2,904	x	1,143	x	301	26,944	25,359	1,585	4,688	(2)
1	3	x	x	x	1	44	42	2	11	(3)
3	0	−	−	−	0	x	x	4	2	(4)
31	167	113	4	18	33	9,608	8,773	835	93	(5)
−	8	x	x	2	3	x	x	57	7	(6)
43	1,219	483	509	182	45	12,249	11,918	331	1,790	(7)
13	1,307	91	568	430	218	4,954	4,602	351	2,745	(8)
0	316	74	67	174	1	180	41	139	105	(9)
0	282	65	44	169	3	62	29	33	76	(10)
0	251	55	50	144	2	75	40	34	57	(11)
0	178	49	32	96	0	25	19	6	50	(12)
−	222	x	73	122	x	252	50	201	46	(13)
−	200	24	61	115	0	25	20	5	39	(14)
−	200	24	61	115	0	25	20	5	37	(15)
−	−	−	−	−	−	−	−	−	2	(16)
−	200	x	61	115	x	0	0	0	32	(17)
−	0	x	−	−	x	25	20	5	6	(18)
−	−	−	−	−	−	−	−	−	−	(19)
−	−	−	−	−	−	−	−	−	2	(20)
−	−	−	−	−	−	−	−	−	x	(21)
−	−	−	−	−	−	−	−	−	−	(22)
−	−	−	−	−	−	−	−	−	−	(23)
−	0	x	−	−	x	25	20	5	6	(24)
−	4	x	x	1	x	0	0	0	31	(25)
−	196	x	x	114	−	0	−	0	1	(26)
−	−	−	−	−	−	−	−	−	−	(27)
−	−	−	−	−	−	−	−	−	0	(28)
−	−	−	−	−	−	−	−	−	−	(29)
−	−	−	−	−	−	−	−	−	x	(30)
−	−	−	−	−	−	−	−	−	−	(31)
−	−	−	−	−	−	−	−	−	−	(32)

4 漁業生産(続き)

(1) 海面漁業(続き)

イ 魚種別漁獲量(属人)(続き)

区分		魚							
		さけ・ます類			このしろ	にしん	いわし		
		小計	さけ類	ます類			小計	まいわし	うるめいわし
		(19)	(20)	(21)	(22)	(23)	(24)	(25)	(26)
平成29年									
全国	(1)	71,857	68,605	3,252	5,434	9,316	768,556	500,015	71,971
九州	(2)	-	-	-	2,388	-	127,500	27,468	44,904
福岡	(3)	-	-	-	203	-	102	19	16
佐賀	(4)	-	-	-	552	-	707	1	4
長崎	(5)	-	-	-	88	-	73,559	20,797	22,372
熊本	(6)	-	-	-	815	-	7,739	212	2,901
宮崎	(7)	-	-	-	4	-	18,982	3,225	11,227
鹿児島	(8)	-	-	-	698	-	16,525	1,215	5,798
大分									
平成24年	(9)	-	-	-	22	-	17,259	1,162	9,023
25	(10)	-	-	-	48	-	13,602	282	2,933
26	(11)	-	-	-	73	-	18,098	2,283	3,644
27	(12)	-	-	-	48	-	17,682	8,234	2,059
28	(13)	-	-	-	12	-	15,821	5,637	1,530
29	(14)	**-**	**-**	**-**	**28**	**-**	**9,888**	**2,000**	**2,585**
うち太平洋南区	(15)	-	-	-	18	-	7,279	2,000	2,585
うち瀬戸内海区	(16)	-	-	-	10	-	2,608	-	-
小海区別									
大分北海部海区	(17)	-	-	-	0	-	111	0	0
大分南海部海区	(18)	-	-	-	17	-	7,169	1,999	2,585
豊前海海区	(19)	-	-	-	x	-	-	-	-
豊後灘海区	(20)	-	-	-	x	-	2,608	-	-
市町村別									
大分市	(21)	-	-	-	x	-	-	-	-
別府市	(22)	-	-	-	x	-	166	-	-
中津市	(23)	-	-	-	0	-	-	-	-
佐伯市	(24)	-	-	-	17	-	7,169	1,999	2,585
臼杵市	(25)	-	-	-	0	-	67	0	0
津久見市	(26)	-	-	-	0	-	43	0	0
豊後高田市	(27)	-	-	-	x	-	-	-	-
杵築市	(28)	-	-	-	6	-	1,801	-	-
宇佐市	(29)	-	-	-	-	-	-	-	-
国東市	(30)	-	-	-	1	-	-	-	-
姫島村	(31)	-	-	-	-	-	-	-	-
日出町	(32)	-	-	-	1	-	641	-	-

単位:t

類（続き）										
類		あじ類			さば類	さんま	ぶり類	ひらめ・かれい類		
かたくちいわし	しらす	小計	まあじ	むろあじ類				小計	ひらめ	
(27)	(28)	(29)	(30)	(31)	(32)	(33)	(34)	(35)	(36)	
145,715	50,855	164,731	145,215	19,515	517,602	83,803	117,761	54,385	7,084	(1)
46,538	8,590	88,947	77,623	11,325	143,083	2,775	26,327	1,558	782	(2)
66	−	3,492	3,417	75	3,024	0	2,907	467	186	(3)
551	150	442	424	19	39	3	139	24	13	(4)
30,318	72	62,135	58,848	3,287	99,643	2,771	18,197	455	309	(5)
4,205	422	326	321	5	685	x	318	220	128	(6)
2,565	1,965	11,923	7,593	4,330	21,353	x	1,258	58	24	(7)
5,913	3,599	5,892	3,616	2,277	15,366	0	2,154	65	52	(8)
4,036	3,038	2,994	2,290	705	4,681	−	1,358	269	60	(9)
7,896	2,491	3,630	2,640	990	4,280	−	751	224	55	(10)
9,137	3,034	2,513	2,154	359	5,656	−	1,034	269	53	(11)
4,785	2,605	2,270	1,918	353	1,624	−	1,134	306	48	(12)
4,561	4,093	3,848	2,216	1,632	1,483	−	1,122	260	47	(13)
2,919	2,383	4,738	3,405	1,333	2,973	−	1,356	268	70	(14)
1,810	884	4,675	3,356	1,319	2,971	−	1,196	36	21	(15)
1,109	1,499	63	48	14	2	−	160	232	49	(16)
23	88	732	656	76	225	−	379	6	5	(17)
1,787	797	3,943	2,700	1,243	2,746	−	816	31	16	(18)
−	−	2	1	0	−	−	10	150	11	(19)
1,109	1,499	61	47	14	2	−	150	82	38	(20)
−	−	181	176	6	48	−	365	9	7	(21)
−	166	14	13	0	1	−	25	6	4	(22)
−	−	1	1	−	−	−	−	51	3	(23)
1,787	797	3,943	2,700	1,243	2,746	−	816	31	16	(24)
0	67	266	260	7	102	−	9	2	1	(25)
23	21	287	222	65	75	−	51	3	3	(26)
−	−	−	−	−	−	−	4	19	0	(27)
697	1,104	23	13	10	−	−	9	6	3	(28)
−	−	0	0	0	−	−	6	80	7	(29)
−	−	15	14	0	0	−	46	37	17	(30)
−	−	0	0	0	−	−	20	19	6	(31)
412	229	7	5	2	0	−	5	5	2	(32)

4 漁業生産(続き)

(1) 海面漁業(続き)

イ 魚種別漁獲量(属人)(続き)

区分		魚							
		ひらめ・かれい類(続き)		たら類			ほっけ	きちじ	はたはた
		かれい類	うしのした類	小計	まだら	すけとうだら			
		(37)	(38)	(39)	(40)	(41)	(42)	(43)	(44)
平成29年									
全国	(1)	47,301	…	173,539	44,269	129,269	17,777	1,022	6,458
九州	(2)	776	…	−	−	−	−	−	−
福岡	(3)	282	133	−	−	−	−	−	−
佐賀	(4)	11	6	−	−	−	−	−	−
長崎	(5)	146	35	−	−	−	−	−	−
熊本	(6)	92	51	−	−	−	−	−	−
宮崎	(7)	34	…	−	−	−	−	−	−
鹿児島	(8)	13	…	−	−	−	−	−	−
大分									
平成24年	(9)	209	…	−	−	−	−	−	−
25	(10)	169	…	−	−	−	−	−	−
26	(11)	216	…	−	−	−	−	−	−
27	(12)	258	…	−	−	−	−	−	−
28	(13)	213	…	−	−	−	−	−	−
29	(14)	**198**	**…**	**−**	**−**	**−**	**−**	**−**	**−**
うち太平洋南区	(15)	15	…	−	−	−	−	−	−
うち瀬戸内海区	(16)	182	…	−	−	−	−	−	−
小海区別									
大分北海部海区	(17)	1	…	−	−	−	−	−	−
大分南海部海区	(18)	15	…	−	−	−	−	−	−
豊前海海区	(19)	139	…	−	−	−	−	−	−
豊後灘海区	(20)	43	…	−	−	−	−	−	−
市町村別									
大分市	(21)	2	…	−	−	−	−	−	−
別府市	(22)	2	…	−	−	−	−	−	−
中津市	(23)	48	…	−	−	−	−	−	−
佐伯市	(24)	15	…	−	−	−	−	−	−
臼杵市	(25)	1	…	−	−	−	−	−	−
津久見市	(26)	0	…	−	−	−	−	−	−
豊後高田市	(27)	19	…	−	−	−	−	−	−
杵築市	(28)	2	…	−	−	−	−	−	−
宇佐市	(29)	72	…	−	−	−	−	−	−
国東市	(30)	20	…	−	−	−	−	−	−
姫島村	(31)	13	…	−	−	−	−	−	−
日出町	(32)	4	…	−	−	−	−	−	−

単位:t

類			(続き)							
			たい類							
にぎす類	あなご類	たちうお	小 計	まだい	ちだい・きだい	くろだい・へだい	いさき	さわら類	すずき類	
(45)	(46)	(47)	(48)	(49)	(50)	(51)	(52)	(53)	(54)	
2,832	3,422	6,331	24,764	15,343	6,272	3,149	3,796	15,201	6,626	(1)
x	x	2,186	9,708	5,727	3,283	698	2,078	2,620	834	(2)
−	148	128	2,225	1,621	424	179	429	833	248	(3)
−	7	8	181	141	30	10	28	112	52	(4)
x	496	525	4,625	2,122	2,414	89	1,260	658	168	(5)
−	6	333	773	611	95	67	79	138	156	(6)
−	x	238	179	75	59	45	17	359	23	(7)
3	1	337	1,036	649	196	190	111	251	62	(8)
−	12	1,172	765	540	94	131	203	89	135	(9)
−	15	926	780	560	96	124	249	129	182	(10)
−	11	812	742	526	98	117	122	167	172	(11)
−	11	790	774	539	94	141	192	211	154	(12)
−	9	594	751	568	78	105	129	232	106	(13)
−	10	617	689	509	64	116	155	270	125	(14)
−	3	387	247	165	19	63	152	13	15	(15)
−	7	230	442	344	45	53	3	257	109	(16)
−	2	352	74	62	2	10	86	8	2	(17)
−	0	35	173	102	17	53	65	5	13	(18)
−	3	x	63	23	1	39	3	11	35	(19)
−	4	x	379	322	44	14	0	245	74	(20)
−	x	97	37	31	x	x	42	96	21	(21)
−	2	x	20	19	1	−	−	51	11	(22)
−	1	−	46	17	1	28	3	−	13	(23)
−	0	35	173	102	17	53	65	5	13	(24)
−	2	226	21	16	0	4	1	6	1	(25)
−	0	29	34	27	x	x	43	1	1	(26)
−	2	x	8	−	0	8	−	5	2	(27)
−	0	18	53	39	x	x	−	2	4	(28)
−	−	−	9	6	−	4	−	6	21	(29)
−	x	168	264	230	28	6	0	86	17	(30)
−	1	42	14	13	1	0	0	9	18	(31)
−	0	1	9	7	−	2	−	2	3	(32)

4 漁業生産(続き)

(1) 海面漁業(続き)

イ 魚種別漁獲量(属人)(続き)

区分	魚類(続き) いかなご	あまだい類	ふぐ類	その他の魚類	にべ・ぐち類	えい類	えび 計	いせえび
	(55)	(56)	(57)	(58)	(59)	(60)	(61)	(62)
平成29年								
全国 (1)	12,180	1,177	4,420	175,527	…	…	16,703	1,075
九州 (2)	226	384	508	51,303	…	…	3,951	175
福岡 (3)	−	82	206	3,720	57	110	324	0
佐賀 (4)	−	8	x	517	10	3	2,381	0
長崎 (5)	−	263	x	24,143	148	118	350	48
熊本 (6)	−	3	57	3,055	84	8	122	7
宮崎 (7)	−	16	48	7,947	…	…	107	59
鹿児島 (8)	−	8	74	8,587	…	…	353	52
大分								
平成24年 (9)	−	4	31	2,872	…	…	531	11
25 (10)	2	3	27	3,179	…	…	642	14
26 (11)	40	4	25	3,159	…	…	503	14
27 (12)	39	3	97	3,058	…	…	500	12
28 (13)	103	4	23	3,467	…	…	408	10
29 (14)	**226**	**4**	**21**	**3,334**	**…**	**…**	**314**	**11**
うち太平洋南区 (15)	−	4	11	2,126	…	…	45	10
うち瀬戸内海区 (16)	226	0	11	1,208	…	…	269	0
小海区別								
大分北海部海区 (17)	−	2	7	187	…	…	7	3
大分南海部海区 (18)	−	2	4	1,939	…	…	38	8
豊前海海区 (19)	−	−	1	384	…	…	151	−
豊後灘海区 (20)	226	0	9	825	…	…	119	0
市町村別								
大分市 (21)	−	0	1	159	…	…	1	1
別府市 (22)	−	−	x	33	…	…	3	0
中津市 (23)	−	−	1	114	…	…	26	−
佐伯市 (24)	−	2	4	1,939	…	…	38	8
臼杵市 (25)	−	1	1	75	…	…	4	0
津久見市 (26)	−	1	4	102	…	…	2	2
豊後高田市 (27)	−	−	−	52	…	…	12	−
杵築市 (28)	220	−	1	237	…	…	98	−
宇佐市 (29)	−	−	0	217	…	…	113	−
国東市 (30)	−	−	x	168	…	…	1	0
姫島村 (31)	−	−	7	172	…	…	7	0
日出町 (32)	6	−	1	66	…	…	10	0

単位:t

類		か に 類					おきあみ類	貝 類		
くるまえび	その他のえび類	計	ずわいがに	べにずわいがに	がざみ類	その他のかに類		計	あわび類	
(63)	(64)	(65)	(66)	(67)	(68)	(69)	(70)	(71)	(72)	
322	15,306	25,738	3,995	15,149	2,232	4,361	13,756	283,985	964	(1)
130	3,646	602	−	−	549	54	−	6,615	115	(2)
46	279	247	−	−	247	1	−	2,840	39	(3)
2	2,379	15	−	−	15	0	−	686	13	(4)
20	282	78	−	−	73	5	−	1,642	42	(5)
23	92	109	−	−	99	10	−	831	3	(6)
0	48	6	−	−	2	4	−	61	1	(7)
2	300	12	−	−	5	7	−	110	1	(8)
51	469	185	−	−	152	33	−	575	19	(9)
50	578	219	−	−	180	39	−	504	17	(10)
50	439	157	−	−	120	37	−	476	14	(11)
35	452	111	−	−	88	24	−	562	14	(12)
39	359	105	−	−	90	15	−	564	15	(13)
37	267	134	−	−	108	26	−	446	16	(14)
14	20	10	−	−	1	9	−	302	11	(15)
23	246	124	−	−	107	17	−	144	5	(16)
0	4	x	−	−	x	x	−	87	6	(17)
13	17	x	−	−	x	x	−	215	5	(18)
10	141	119	−	−	102	16	−	90	1	(19)
13	105	6	−	−	5	1	−	54	4	(20)
x	x	x	−	−	x	x	−	27	3	(21)
x	x	x	−	−	x	−	−	5	x	(22)
3	23	45	−	−	33	13	−	59	−	(23)
13	17	x	−	−	x	x	−	215	5	(24)
0	4	x	−	−	x	x	−	35	2	(25)
0	0	0	−	−	0	0	−	29	3	(26)
0	12	28	−	−	28	−	−	10	1	(27)
2	96	x	−	−	0	x	−	4	x	(28)
7	106	45	−	−	42	3	−	21	−	(29)
1	0	2	−	−	1	0	−	35	2	(30)
6	0	1	−	−	1	−	−	5	0	(31)
1	8	2	−	−	2	−	−	1	−	(32)

4 漁業生産(続き)

(1) 海面漁業(続き)

イ 魚種別漁獲量(属人)(続き)

区分		貝類(続き)							い
		さざえ	あさり類	ほたてがい	その他の貝類	さるぼう(もがい)	たいらぎ	あげまきがい	計
		(73)	(74)	(75)	(76)	(77)	(78)	(79)	(80)
平成29年									
全国	(1)	6,083	7,072	235,952	33,914	…	…	…	103,414
九州	(2)	1,714	2,416	−	2,370	…	…	…	11,385
福岡	(3)	157	1,513	−	1,131	1,013	32	−	1,026
佐賀	(4)	89	4	−	580	465	−	−	447
長崎	(5)	1,306	163	−	131	−	−	−	7,961
熊本	(6)	2	730	−	95	−	1	−	312
宮崎	(7)	7	−	−	53	…	…	…	124
鹿児島	(8)	1	0	−	107	…	…	…	750
大分									
平成24年	(9)	155	43	−	358	…	…	…	801
25	(10)	114	21	−	352	…	…	…	974
26	(11)	151	12	−	299	…	…	…	899
27	(12)	248	10	−	290	…	…	…	679
28	(13)	233	8	−	308	…	…	…	925
29	(14)	**151**	**6**	**−**	**273**	**…**	**…**	**…**	**763**
うち太平洋南区	(15)	108	0	−	183	…	…	…	249
うち瀬戸内海区	(16)	43	6	−	91	…	…	…	514
小海区別									
大分北海部海区	(17)	45	−	−	35	…	…	…	x
大分南海部海区	(18)	63	0	−	148	…	…	…	x
豊前海海区	(19)	4	6	−	80	…	…	…	85
豊後灘海区	(20)	39	0	−	10	…	…	…	429
市町村別									
大分市	(21)	13	−	−	10	…	…	…	x
別府市	(22)	4	−	−	x	…	…	…	7
中津市	(23)	−	1	−	58	…	…	…	40
佐伯市	(24)	63	0	−	148	…	…	…	x
臼杵市	(25)	17	−	−	16	…	…	…	x
津久見市	(26)	17	−	−	9	…	…	…	19
豊後高田市	(27)	4	4	−	1	…	…	…	8
杵築市	(28)	1	0	−	x	…	…	…	352
宇佐市	(29)	−	0	−	21	…	…	…	38
国東市	(30)	28	−	−	5	…	…	…	50
姫島村	(31)	4	−	−	1	…	…	…	x
日出町	(32)	0	−	−	1	…	…	…	12

単位:t

か類			たこ類	うに類	海産ほ乳類	その他の水産動物類	海藻類			
するめいか	あかいか	その他のいか類					計	こんぶ類	その他の海藻類	
(81)	(82)	(83)	(84)	(85)	(86)	(87)	(88)	(89)	(90)	
63,734	4,334	35,346	35,473	7,612	567	10,800	69,969	45,506	24,463	(1)
3,269	3	8,112	2,724	x	x	3,053	5,862	−	5,862	(2)
144	−	882	915	163	3	755	983	−	983	(3)
97	−	350	21	81	−	1,503	57	−	57	(4)
2,897	−	5,064	689	362	18	329	1,589	−	1,589	(5)
24	−	289	757	147	−	76	775	−	775	(6)
25	−	99	11	x	x	1	6	−	6	(7)
19	3	729	127	190	2	33	306	−	306	(8)
46	−	755	264	59	−	307	1,598	−	1,598	(9)
61	−	913	336	41	37	310	1,674	−	1,674	(10)
94	−	805	577	36	−	274	2,072	−	2,072	(11)
45	−	635	485	40	17	313	1,101	−	1,101	(12)
91	−	834	313	49	1	352	1,555	−	1,555	(13)
63	−	700	203	49	−	356	2,147	−	2,147	(14)
47	−	202	35	38	−	77	718	−	718	(15)
16	−	498	168	11	−	279	1,429	−	1,429	(16)
3	−	x	15	15	−	47	490	−	490	(17)
44	−	x	20	22	−	29	228	−	228	(18)
−	−	85	37	−	−	94	36	−	36	(19)
16	−	413	131	11	−	185	1,393	−	1,393	(20)
0	−	x	23	−	−	16	187	−	187	(21)
1	−	7	3	x	−	24	161	−	161	(22)
−	−	40	17	−	−	10	2	−	2	(23)
44	−	x	20	22	−	29	228	−	228	(24)
1	−	x	7	10	−	31	198	−	198	(25)
2	−	17	8	5	−	14	211	−	211	(26)
−	−	8	10	−	−	56	34	−	34	(27)
14	−	338	18	x	−	x	−	−	−	(28)
−	−	38	9	−	−	27	−	−	−	(29)
−	−	50	48	0	−	77	659	−	659	(30)
−	−	x	36	1	−	x	381	−	381	(31)
2	−	10	4	0	−	45	87	−	87	(32)

4 漁業生産(続き)

(2) 海面養殖業

ア 養殖魚種別収獲量(属人)

区分		合計	魚							
			計	ぎんざけ	ぶり類				まあじ	しまあじ
					小計	ぶり	かんぱち	その他のぶり類		
		(1)	(2)	(3)	(4)	(5)	(6)	(7)	(8)	(9)
平成29年										
全国	(1)	986,056	247,633	15,648	138,999	98,266	35,646	5,086	810	4,435
九州	(2)	292,718	126,763	x	x	64,500	x	4,341	187	1,385
福岡	(3)	49,739	x	−	−	−	−	−	x	−
佐賀	(4)	68,579	x	−	731	721	x	x	16	x
長崎	(5)	23,104	20,018	−	8,354	6,580	279	1,496	14	108
熊本	(6)	62,133	18,274	x	6,459	5,420	x	x	66	582
宮崎	(7)	13,325	x	−	x	9,464	2,453	x	87	134
鹿児島	(8)	52,971	51,631	−	46,593	26,557	18,644	1,393	x	x
大分										
平成24年	(9)	26,368	x	−	22,902	18,719	3,243	940	x	585
25	(10)	26,005	x	−	22,858	18,056	3,226	1,576	x	508
26	(11)	24,283	23,721	−	20,007	15,668	3,488	851	−	488
27	(12)	24,660	24,156	−	21,183	17,009	3,161	1,012	−	435
28	(13)	23,529	23,122	−	20,366	17,223	2,495	648	−	522
29	(14)	**22,867**	**22,291**	**−**	**19,489**	**15,759**	**2,451**	**1,279**	**−**	**560**
うち太平洋南区	(15)	22,348	22,284	−	19,489	15,759	2,451	1,279	−	560
うち瀬戸内海区	(16)	520	7	−	−	−	−	−	−	−
小海区別										
大分北海部海区	(17)	x	4,537	−	4,441	4,241	x	x	−	x
大分南海部海区	(18)	x	17,747	−	15,048	11,518	x	x	−	x
豊前海海区	(19)	305	−	−	−	−	−	−	−	−
豊後灘海区	(20)	215	7	−	−	−	−	−	−	−
市町村別										
大分市	(21)	x	−	−	−	−	−	−	−	−
別府市	(22)	−	−	−	−	−	−	−	−	−
中津市	(23)	264	−	−	−	−	−	−	−	−
佐伯市	(24)	x	17,747	−	15,048	11,518	x	x	−	x
臼杵市	(25)	866	x	−	x	x	−	x	−	x
津久見市	(26)	x	x	−	x	x	x	−	−	−
豊後高田市	(27)	x	−	−	−	−	−	−	−	−
杵築市	(28)	116	−	−	−	−	−	−	−	−
宇佐市	(29)	x	−	−	−	−	−	−	−	−
国東市	(30)	x	x	−	−	−	−	−	−	−
姫島村	(31)	57	−	−	−	−	−	−	−	−
日出町	(32)	x	x	−	−	−	−	−	−	−

単位:t

類					貝類				くるまえび	
まだい	ひらめ	ふぐ類	くろまぐろ	その他の魚類	計	ほたてがい	かき類(殻付き)	その他の貝類		
(10)	(11)	(12)	(13)	(14)	(15)	(16)	(17)	(18)	(19)	
62,850	2,250	3,924	15,858	2,859	309,437	135,090	173,900	447	1,354	(1)
x	x	3,163	x	x	3,995	−	x	x	723	(2)
x	−	−	−	x	1,935	−	1,935	−	−	(3)
295	−	208	−	7	285	−	279	6	x	(4)
2,566	147	2,111	6,558	161	1,405	−	1,324	81	76	(5)
10,186	x	482	x	44	127	−	69	58	241	(6)
955	70	x	−	69	22	−	22	0	x	(7)
1,371	598	x	2,997	15	17	−	x	x	306	(8)
359	734	220	682	328	139	−	74	65	105	(9)
316	581	410	492	224	178	−	112	66	121	(10)
389	660	242	1,656	280	179	−	128	51	x	(11)
471	651	230	897	290	149	−	88	61	x	(12)
466	578	187	704	299	189	−	126	63	x	(13)
371	542	254	871	203	203	−	145	58	x	(14)
371	x	x	871	203	x	−	12	x	−	(15)
−	x	x	−	−	x	−	133	x	x	(16)
x	x	−	x	−	x	−	x	x	−	(17)
x	529	x	x	203	63	−	x	x	−	(18)
−	−	−	−	−	x	−	x	x	−	(19)
−	x	x	−	−	x	−	x	−	x	(20)
−	−	−	−	−	x	−	−	x	−	(21)
−	−	−	−	−	−	−	−	−	−	(22)
−	−	−	−	−	x	−	x	−	−	(23)
x	529	x	x	203	63	−	x	x	−	(24)
x	−	−	−	−	x	−	x	x	−	(25)
x	x	−	x	−	−	−	−	−	−	(26)
−	−	−	−	−	x	−	x	x	−	(27)
−	−	−	−	−	116	−	116	−	−	(28)
−	−	−	−	−	−	−	−	−	−	(29)
−	x	−	−	−	x	−	x	−	−	(30)
−	−	−	−	−	−	−	−	−	x	(31)
−	−	x	−	−	−	−	−	−	x	(32)

4 漁業生産（続き）

(2) 海面養殖業（続き）

ア 養殖魚種別収獲量（属人）（続き）

区分		ほや類	その他の水産動物類	海藻 計	こんぶ類	わかめ類	のり 小計	板のり くろのり	板のり まぜのり	板のり あおのり
		(20)	(21)	(22)	(23)	(24)	(25)	(26)	(27)	(28)
平成29年										
全国	(1)	19,639	137	407,835	32,463	51,114	304,308	292,755	460	469
九州	(2)	−	x	x	26	1,923	x	157,479	−	−
福岡	(3)	−	−	47,796	−	x	47,533	47,461	−	−
佐賀	(4)	−	4	67,009	1	43	66,964	66,931	−	−
長崎	(5)	−	−	1,597	22	953	542	509	−	−
熊本	(6)	−	0	43,491	3	621	42,867	42,113	−	−
宮崎	(7)	−	−	−	−	−	−	−	−	−
鹿児島	(8)	−	x	987	−	x	792	192	−	−
大分										
平成24年	(9)	−	−	x	−	−	x	x	−	−
25	(10)	−	−	315	−	x	x	x	−	−
26	(11)	−	−	x	−	24	x	x	−	−
27	(12)	−	−	x	−	19	x	251	−	−
28	(13)	−	−	x	−	19	x	138	−	−
29	(14)	**−**	**−**	**x**	**−**	**26**	**x**	**274**	**−**	**−**
うち太平洋南区	(15)	−	−	x	−	−	x	−	−	−
うち瀬戸内海区	(16)	−	−	x	−	26	x	274	−	−
小海区別										
大分北海部海区	(17)	−	−	x	−	−	x	−	−	−
大分南海部海区	(18)	−	−	−	−	−	−	−	−	−
豊前海海区	(19)	−	−	x	−	−	x	274	−	−
豊後灘海区	(20)	−	−	26	−	26	−	−	−	−
市町村別										
大分市	(21)	−	−	−	−	−	−	−	−	−
別府市	(22)	−	−	−	−	−	−	−	−	−
中津市	(23)	−	−	x	−	−	x	x	−	−
佐伯市	(24)	−	−	−	−	−	−	−	−	−
臼杵市	(25)	−	−	x	−	−	x	−	−	−
津久見市	(26)	−	−	−	−	−	−	−	−	−
豊後高田市	(27)	−	−	−	−	−	−	−	−	−
杵築市	(28)	−	−	−	−	−	−	−	−	−
宇佐市	(29)	−	−	x	−	−	x	x	−	−
国東市	(30)	−	−	x	−	x	−	−	−	−
姫島村	(31)	−	−	x	−	x	−	−	−	−
日出町	(32)	−	−	−	−	−	−	−	−	−

単位:真珠はkg、それ以外はt

類				真珠						
類		もずく類	その他の海藻類	計	真円真珠				半円真珠	
ばらのり	生のり類				大玉	中玉	小玉	厘玉		
(29)	(30)	(31)	(32)	(33)	(34)	(35)	(36)	(37)	(38)	
9,107	1,517	19,392	557	20,124	9,904	9,182	655	x	x	(1)
1,104	x	154	104	8,211	x	x	181	x	x	(2)
−	73	x	−	x	x	x	x	−	−	(3)
29	4	−	−	180	99	81	−	−	−	(4)
23	9	−	81	6,894	2,565	4,221	x	x	−	(5)
460	294	−	−	645	229	350	65	−	−	(6)
−	−	−	−	−	−	−	−	−	−	(7)
592	9	x	24	x	82	−	−	−	x	(8)
−	x	−	−	x	x	x	x	−	−	(9)
−	x	−	−	x	x	x	x	−	−	(10)
−	x	−	−	x	62	x	3	−	−	(11)
−	x	−	−	255	22	225	9	−	−	(12)
−	x	−	−	251	19	225	7	−	−	(13)
−	x	−	−	268	15	244	9	−	−	(14)
−	x	−	−	268	15	244	9	−	−	(15)
−	x	−	−	−	−	−	−	−	−	(16)
−	x	−	−	x	x	x	x	−	−	(17)
−	−	−	−	x	x	x	x	−	−	(18)
−	x	−	−	−	−	−	−	−	−	(19)
−	−	−	−	−	−	−	−	−	−	(20)
−	−	−	−	−	−	−	−	−	−	(21)
−	−	−	−	−	−	−	−	−	−	(22)
−	−	−	−	−	−	−	−	−	−	(23)
−	−	−	−	x	x	x	x	−	−	(24)
−	x	−	−	x	x	x	x	−	−	(25)
−	−	−	−	x	x	x	x	−	−	(26)
−	−	−	−	−	−	−	−	−	−	(27)
−	−	−	−	−	−	−	−	−	−	(28)
−	x	−	−	−	−	−	−	−	−	(29)
−	−	−	−	−	−	−	−	−	−	(30)
−	−	−	−	−	−	−	−	−	−	(31)
−	−	−	−	−	−	−	−	−	−	(32)

4 漁業生産(続き)

(2) 海面養殖業(続き)

イ のり類収獲量(製品形態別収獲量)(暦年)

単位 生換算重量、ばらのり、その他のり:t / 板のり:千枚

区分	生換算重量(1～12月)	のり類養殖(暦年1～12月) 製品形態別収獲量 板のり 計	くろのり	まぜのり	あおのり	ばらのり(干重量)	その他のり
	(1)	(2)	(3)	(4)	(5)	(6)	(7)
	t	千枚	千枚	千枚	千枚	t	t
平成29年							
全国	304,308	7,845,680	7,821,993	11,748	11,938	870	1,517
九州	x	4,359,628	4,359,628	−	−	162	x
福岡	47,533	1,423,840	1,423,840	−	−	−	73
佐賀	66,964	1,784,825	1,784,825	−	−	3	4
長崎	542	14,263	14,263	−	−	3	9
熊本	42,867	1,123,015	1,123,015	−	−	58	294
宮崎	−	−	−	−	−	−	−
鹿児島	792	6,389	6,389	−	−	99	9
大分							
平成24年	x	x	x	−	−	−	x
25	x	x	x	−	−	−	x
26	x	x	x	−	−	−	x
27	x	6,687	6,687	−	−	−	x
28	x	3,676	3,676	−	−	−	x
29	**x**	**7,296**	**7,296**	**−**	**−**	**−**	**x**
うち太平洋南区	−	−	−	−	−	−	−
うち瀬戸内海区	x	7,296	7,296	−	−	−	x
小海区別							
大分北海部海区	x	−	−	−	−	−	x
大分南海部海区	−	−	−	−	−	−	−
豊前海海区	x	7,296	7,296	−	−	−	x
豊後灘海区	−	−	−	−	−	−	−
市町村別							
大分市	−	−	−	−	−	−	−
別府市	−	−	−	−	−	−	−
中津市	x	x	x	−	−	−	−
佐伯市	−	−	−	−	−	−	−
臼杵市	x	−	−	−	−	−	x
津久見市	−	−	−	−	−	−	−
豊後高田市	−	−	−	−	−	−	−
杵築市	−	−	−	−	−	−	−
宇佐市	x	x	x	−	−	−	x
国東市	−	−	−	−	−	−	−
姫島村	−	−	−	−	−	−	−
日出町	−	−	−	−	−	−	−

宮　　崎

1 漁業経営体

(1) 経営体階層別経営体数

区分		計	漁船非使用	漁船使用									
				無動力漁船のみ	船外機付漁船	動力漁船							
						1トン未満	1～3	3～5	5～10	10～20	20～30	30～50	50～100
		(1)	(2)	(3)	(4)	(5)	(6)	(7)	(8)	(9)	(10)	(11)	(12)
平成25年													
全国	(1)	94,507	3,032	97	20,709	2,770	14,109	21,080	8,247	3,643	559	466	293
九州	(2)	23,093	601	26	3,115	639	4,025	7,293	2,102	716	125	82	71
福岡	(3)	2,734	71	－	97	58	297	905	321	95	40	3	4
佐賀	(4)	1,871	55	－	82	24	126	510	109	30	2	1	－
長崎	(5)	7,690	69	5	1,311	222	1,120	2,755	922	278	21	17	19
熊本	(6)	3,467	265	1	511	106	748	831	212	99	10	3	3
大分	(7)	2,371	35	14	288	35	657	929	121	20	27	11	16
鹿児島	(8)	3,807	90	6	747	176	902	900	320	81	17	17	11
宮崎													
平成20年	(9)	1,402	19	－	79	48	241	581	100	122	6	31	22
25	(10)	**1,153**	**16**	**－**	**79**	**18**	**175**	**463**	**97**	**113**	**8**	**30**	**18**
市町村別													
宮崎市	(11)	159	1	－	1	－	12	115	12	4	1	9	－
延岡市	(12)	267	－	－	21	7	48	60	28	20	3	10	12
日南市	(13)	196	6	－	13	6	41	52	8	25	－	2	5
日向市	(14)	117	－	－	4	1	26	36	13	27	1	6	1
串間市	(15)	155	2	－	25	4	29	63	5	4	－	－	－
高鍋町	(16)	6	3	－	1	－	－	2	－	－	－	－	－
新富町	(17)	11	1	－	1	－	3	4	1	－	－	1	－
川南町	(18)	136	3	－	4	－	7	75	24	21	1	1	－
都農町	(19)	40	－	－	－	－	6	26	3	4	1	－	－
門川町	(20)	66	－	－	9	－	3	30	3	8	1	1	－

資料:農林水産省統計部「漁業センサス」（以下、3まで同じ。）
注:1 「その他の魚類養殖」には、「ぎんざけ養殖」を含みます。（以下、(3)まで同じ。）
2 「左記以外の階層」には、「さけ定置網」、「ほたて貝養殖」、「その他の貝類養殖」、「ほや類養殖」、「その他の水産動物類養殖」、「こんぶ

単位:経営体

用 100～200	用 200トン以上	大型定置網	小型定置網	海面養殖 ぶり類養殖	海面養殖 まだい養殖	海面養殖 ひらめ養殖	海面養殖 まぐろ類養殖	海面養殖 その他の魚類養殖	海面養殖 かき類養殖	海面養殖 くるまえび養殖	海面養殖 わかめ類養殖	海面養殖 のり類養殖	海面養殖 真珠養殖	左記以外の階層	
(13)	(14)	(15)	(16)	(17)	(18)	(19)	(20)	(21)	(22)	(23)	(24)	(25)	(26)	(27)	
252	187	431	2,867	632	535	74	63	296	2,018	81	2,029	3,819	680	5,538	(1)
50	39	73	640	364	98	34	45	144	279	53	96	2,093	127	163	(2)
2	2	－	61	－	2	－	－	－	99	－	9	665	1	2	(3)
－	1	1	31	2	9	－	－	14	45	2	1	808	9	9	(4)
25	13	42	254	49	39	5	33	77	112	3	69	40	87	103	(5)
－	－	2	75	13	35	2	1	32	2	30	15	436	16	19	(6)
3	1	－	79	40	4	20	2	10	21	2	－	18	11	7	(7)
1	17	19	76	237	4	4	9	4	－	16	2	126	3	22	(8)
22	7	10	68	29	9	3	－	3	－	2	－	－	－	－	(9)
19	5	9	64	23	5	3	－	7	－	－	－	－	－	1	(10)
－	－	－	3	－	－	1	－	－	－	－	－	－	－	－	(11)
－	1	5	20	20	5	－	－	6	－	－	－	－	－	1	(12)
19	4	2	13	－	－	－	－	－	－	－	－	－	－	－	(13)
－	－	1	－	－	－	1	－	－	－	－	－	－	－	－	(14)
－	－	1	19	1	－	1	－	1	－	－	－	－	－	－	(15)
－	－	－	－	－	－	－	－	－	－	－	－	－	－	－	(16)
－	－	－	－	－	－	－	－	－	－	－	－	－	－	－	(17)
－	－	－	－	－	－	－	－	－	－	－	－	－	－	－	(18)
－	－	－	－	－	－	－	－	－	－	－	－	－	－	－	(19)
－	－	－	9	2	－	－	－	－	－	－	－	－	－	－	(20)

類養殖」、「その他の海草類養殖」、「真珠母貝養殖」を含みます。

1 漁業経営体（続き）

(2) 主とする漁業種類別経営体数

区分		計	小型底びき網	船びき網	大中型まき網	中・小型まき網	刺網	大型定置網	小型定置網	まぐろはえ縄	その他のはえ縄	かつお一本釣	いか釣
		(1)	(2)	(3)	(4)	(5)	(6)	(7)	(8)	(9)	(10)	(11)	(12)
平成25年													
全国	(1)	94,507	7,438	2,321	69	375	12,784	431	2,867	547	2,351	305	3,615
九州	(2)	23,093	1,183	622	15	186	3,053	73	640	184	948	61	1,374
福岡	(3)	2,734	165	105	1	10	296	－	61	－	77	－	113
佐賀	(4)	1,871	71	27	1	1	196	1	31	－	52	－	165
長崎	(5)	7,690	412	168	12	71	824	42	254	－	425	－	942
熊本	(6)	3,467	96	102	－	13	499	2	75	3	159	－	36
大分	(7)	2,371	319	72	－	18	382	－	79	16	60	－	16
鹿児島	(8)	3,807	57	125	－	41	655	19	76	17	74	23	101
宮崎													
平成20年	(9)	1,402	97	26	1	33	228	10	68	165	144	46	11
25	(10)	**1,153**	**63**	**23**	**1**	**32**	**201**	**9**	**64**	**148**	**101**	**38**	**1**
市町村別													
宮崎市	(11)	159	12	7	－	1	40	－	3	7	2	－	－
延岡市	(12)	267	24	8	1	29	36	5	20	9	6	3	－
日南市	(13)	196	1	－	－	－	37	2	13	21	14	28	1
日向市	(14)	117	2	4	－	－	25	1	－	49	9	3	－
串間市	(15)	155	4	1	－	1	50	1	19	1	13	－	－
高鍋町	(16)	6	－	－	－	－	－	－	－	－	－	－	－
新富町	(17)	11	1	1	－	－	2	－	－	－	－	－	－
川南町	(18)	136	6	－	－	－	2	－	－	49	32	－	－
都農町	(19)	40	－	－	－	－	4	－	－	3	23	－	－
門川町	(20)	66	13	2	－	1	5	－	9	9	2	4	－

単位:経営体

ひき縄釣	その他の釣	採貝・採藻	左記以外の漁業	海面養殖 ぶり類養殖	まだい養殖	ひらめ養殖	まぐろ類養殖	その他の魚類養殖	かき類養殖	くるまえび養殖	わかめ類養殖	のり類養殖	真珠養殖	左記以外の養殖	
(13)	(14)	(15)	(16)	(17)	(18)	(19)	(20)	(21)	(22)	(23)	(24)	(25)	(26)	(27)	
2,781	15,141	16,528	12,010	632	535	74	63	296	2,018	81	2,029	3,819	680	4,717	(1)
1,012	5,648	2,229	2,369	364	98	34	45	144	279	53	96	2,093	127	163	(2)
186	274	385	283	−	2	−	−	−	99	−	9	665	1	2	(3)
13	126	180	108	2	9	−	−	14	45	2	1	808	9	9	(4)
472	1,984	737	730	49	39	5	33	77	112	3	69	40	87	103	(5)
36	843	561	441	13	35	2	1	32	2	30	15	436	16	19	(6)
15	779	202	278	40	4	20	2	10	21	2	−	18	11	7	(7)
153	1,463	106	470	237	4	4	9	4	−	16	2	126	3	22	(8)
149	249	70	59	29	9	3	−	3	−	2	−	−	−	−	(9)
137	179	58	59	23	5	3	−	7	−	−	−	−	−	1	(10)
27	58	1	−	−	−	1	−	−	−	−	−	−	−	−	(11)
14	27	20	33	20	5	−	−	6	−	−	−	−	−	1	(12)
28	36	13	2	−	−	−	−	−	−	−	−	−	−	−	(13)
9	7	4	3	−	−	1	−	−	−	−	−	−	−	−	(14)
25	16	3	18	1	−	1	−	1	−	−	−	−	−	−	(15)
−	1	5	−	−	−	−	−	−	−	−	−	−	−	−	(16)
1	5	1	−	−	−	−	−	−	−	−	−	−	−	−	(17)
24	17	5	1	−	−	−	−	−	−	−	−	−	−	−	(18)
−	9	−	1	−	−	−	−	−	−	−	−	−	−	−	(19)
9	3	6	1	2	−	−	−	−	−	−	−	−	−	−	(20)

1 漁業経営体（続き）

(3) 営んだ漁業種類別経営体数

区分		計（実数）	小型底びき網	船びき網	大中型まき網	中・小型まき網	刺網	大型定置網	小型定置網	まぐろはえ縄	その他のはえ縄	かつお一本釣	いか釣
		(1)	(2)	(3)	(4)	(5)	(6)	(7)	(8)	(9)	(10)	(11)	(12)
平成25年													
全国	(1)	94,507	10,710	3,348	85	514	23,545	467	5,142	742	4,575	610	7,628
九州	(2)	23,093	1,793	1,001	20	247	5,447	79	868	206	1,490	72	2,847
福岡	(3)	2,734	254	173	1	11	780	－	99	－	133	－	240
佐賀	(4)	1,871	264	40	1	1	457	1	34	－	64	－	191
長崎	(5)	7,690	623	302	13	74	1,438	46	333	7	668	－	1,822
熊本	(6)	3,467	152	138	－	17	871	2	97	3	202	1	102
大分	(7)	2,371	348	155	3	23	581	1	103	16	133	－	130
鹿児島	(8)	3,807	74	166	－	77	990	20	111	18	124	30	313
宮崎													
平成20年	(9)	1,402	107	26	1	44	354	10	99	179	234	63	84
25	(10)	**1,153**	**78**	**27**	**2**	**44**	**330**	**9**	**91**	**162**	**166**	**41**	**49**
市町村別													
宮崎市	(11)	159	12	7	－	1	55	－	3	9	7	－	－
延岡市	(12)	267	34	11	2	31	62	5	28	9	19	3	2
日南市	(13)	196	2	－	－	－	55	2	24	27	27	28	5
日向市	(14)	117	2	4	－	－	29	1	2	52	13	5	4
串間市	(15)	155	4	2	－	11	82	1	24	2	20	－	17
高鍋町	(16)	6	－	－	－	－	－	－	－	－	－	－	－
新富町	(17)	11	1	1	－	－	2	－	－	－	－	－	－
川南町	(18)	136	8	－	－	－	18	－	－	50	46	1	－
都農町	(19)	40	1	－	－	－	16	－	－	4	29	－	21
門川町	(20)	66	14	2	－	1	11	－	10	9	5	4	－

単位:経営体

ひき縄釣	その他の釣	採貝・採藻	左記以外の漁業	海面養殖 ぶり類養殖	まだい養殖	ひらめ養殖	まぐろ類養殖	その他の魚類養殖	かき類養殖	くるまえび養殖	わかめ類養殖	のり類養殖	真珠養殖	左記以外の養殖	
(13)	(14)	(15)	(16)	(17)	(18)	(19)	(20)	(21)	(22)	(23)	(24)	(25)	(26)	(27)	
7,031	27,024	32,493	32,703	795	830	120	92	695	2,977	90	3,794	4,021	722	7,645	(1)
2,292	8,927	4,664	5,703	448	246	54	65	282	541	59	242	2,143	133	447	(2)
390	628	733	785	1	3	−	−	2	136	1	29	665	1	4	(3)
59	310	333	259	6	19	−	−	14	86	2	19	808	9	44	(4)
1,060	3,448	1,860	1,910	95	88	9	49	144	267	3	125	49	91	264	(5)
84	1,146	839	885	27	61	3	2	56	13	33	36	449	16	62	(6)
38	1,014	443	657	43	16	33	3	28	35	2	7	18	12	22	(7)
378	2,035	357	1,058	246	36	6	10	13	−	17	26	154	4	48	(8)
345	443	106	167	37	25	5	−	30	−	2	−	−	−	3	(9)
283	**346**	**99**	**149**	**30**	**23**	**3**	**1**	**25**	**4**	**1**	**−**	**−**	**−**	**3**	(10)
33	72	1	1	−	−	1	−	1	−	1	−	−	−	−	(11)
28	57	25	70	22	21	−	1	18	2	−	−	−	−	3	(12)
38	54	20	5	−	−	−	−	−	−	−	−	−	−	−	(13)
17	19	11	5	−	−	1	−	1	−	−	−	−	−	−	(14)
60	61	17	52	1	−	1	−	2	2	−	−	−	−	−	(15)
−	3	5	−	−	−	−	−	−	−	−	−	−	−	−	(16)
4	6	1	−	−	−	−	−	−	−	−	−	−	−	−	(17)
66	46	5	11	−	−	−	−	−	−	−	−	−	−	−	(18)
24	20	8	2	−	−	−	−	−	−	−	−	−	−	−	(19)
13	8	6	3	7	2	−	−	3	−	−	−	−	−	−	(20)

1 漁業経営体（続き）

(4) 経営組織別経営体数

単位：経営体

区分	計	個人経営体	会社	漁業協同組合	漁業生産組合	共同経営	その他
	(1)	(2)	(3)	(4)	(5)	(6)	(7)
平成25年							
全国	94,507	89,470	2,534	211	110	2,147	35
九州	23,093	21,983	821	39	28	213	9
福岡	2,734	2,623	19	6	－	85	1
佐賀	1,871	1,790	10	4	1	66	－
長崎	7,690	7,421	224	15	－	26	4
熊本	3,467	3,359	82	4	2	19	1
大分	2,371	2,260	106	－	2	3	－
鹿児島	3,807	3,545	226	10	14	10	2
宮崎							
平成20年	1,402	1,216	168	－	9	7	2
25	**1,153**	**985**	**154**	**－**	**9**	**4**	**1**
市町村別							
宮崎市	159	146	8	－	5	－	－
延岡市	267	213	53	－	－	－	1
日南市	196	146	48	－	－	2	－
日向市	117	97	16	－	4	－	－
串間市	155	150	3	－	－	2	－
高鍋町	6	6	－	－	－	－	－
新富町	11	10	1	－	－	－	－
川南町	136	118	18	－	－	－	－
都農町	40	39	1	－	－	－	－
門川町	66	60	6	－	－	－	－

(5) 自家漁業の専兼業別経営体数(個人経営体)

単位:経営体

区分	計	専業(自営漁業のみ)	兼業 第1種兼業(自営漁業が主)	兼業 第2種兼業(自営漁業が従)
	(1)	(2)	(3)	(4)
平成25年				
全国	89,470	44,498	24,940	20,032
九州	21,983	11,345	5,900	4,738
福岡	2,623	1,167	1,130	326
佐賀	1,790	830	654	306
長崎	7,421	4,226	1,690	1,505
熊本	3,359	1,636	839	884
大分	2,260	1,372	535	353
鹿児島	3,545	1,452	841	1,252
宮崎				
平成20年	1,216	686	315	215
25	**985**	**662**	**211**	**112**
市町村別				
宮崎市	146	112	11	23
延岡市	213	147	45	21
日南市	146	126	15	5
日向市	97	62	23	12
串間市	150	82	34	34
高鍋町	6	1	4	1
新富町	10	2	2	6
川南町	118	54	61	3
都農町	39	18	16	5
門川町	60	58	−	2

2 漁 船

漁船隻数・動力漁船トン数規模別隻数

区分		計	無動力漁船	船外機付漁船	動			
					小計	1トン未満	1～3	3～5
		(1)	(2)	(3)	(4)	(5)	(6)	(7)
平成25年								
全国	(1)	152,998	3,779	67,572	81,647	4,440	22,196	32,899
九州	(2)	39,318	2,632	13,130	23,556	1,083	6,144	11,295
福岡	(3)	5,345	502	1,818	3,025	158	591	1,826
佐賀	(4)	5,194	1,474	1,620	2,100	67	317	1,512
長崎	(5)	12,025	111	4,459	7,455	338	1,793	3,474
熊本	(6)	5,794	360	2,336	3,098	163	1,027	1,448
大分	(7)	3,544	87	955	2,502	73	857	1,162
鹿児島	(8)	5,680	89	1,625	3,966	250	1,271	1,241
宮崎								
平成20年	(9)	1,999	10	308	1,681	80	362	747
25	(10)	**1,736**	**9**	**317**	**1,410**	**34**	**288**	**632**
市町村別								
宮崎市	(11)	180	－	3	177	－	14	121
延岡市	(12)	562	3	100	459	13	105	155
日南市	(13)	262	3	55	204	13	52	67
日向市	(14)	162	2	19	141	2	35	43
串間市	(15)	251	1	89	161	6	46	85
高鍋町	(16)	3	－	1	2	－	－	2
新富町	(17)	15	－	1	14	－	6	4
川南町	(18)	139	－	7	132	－	8	77
都農町	(19)	59	－	14	45	－	7	33
門川町	(20)	103	－	28	75	－	15	45

資料：農林水産省統計部「漁業センサス」（以下、3まで同じ。）

単位:隻

力			漁			船			
5 ～ 10	10 ～ 20	20 ～ 30	30 ～ 50	50 ～ 100	100 ～ 200	200 ～ 350	350 ～ 500	500 トン 以 上	
(8)	(9)	(10)	(11)	(12)	(13)	(14)	(15)	(16)	
13,231	7,844	54	74	255	323	111	212	8	(1)
2,999	1,830	9	12	57	49	30	45	3	(2)
279	165	－	－	2	2	2	－	－	(3)
175	24	－	－	2	1	2	－	－	(4)
1,088	672	5	8	30	20	25	1	1	(5)
346	112	1	1	－	－	－	－	－	(6)
254	134	2	3	16	1	－	－	－	(7)
688	468	1	－	1	1	－	43	2	(8)
178	271	－	－	10	29	3	1	－	(9)
169	255	－	－	6	24	1	1	－	(10)
20	22	－	－	－	－	－	－	－	(11)
80	104	－	－	2	－	－	－	－	(12)
10	32	－	－	4	24	1	1	－	(13)
18	43	－	－	－	－	－	－	－	(14)
7	17	－	－	－	－	－	－	－	(15)
－	－	－	－	－	－	－	－	－	(16)
2	2	－	－	－	－	－	－	－	(17)
23	24	－	－	－	－	－	－	－	(18)
－	5	－	－	－	－	－	－	－	(19)
9	6	－	－	－	－	－	－	－	(20)

3 漁業就業者

男女別年齢階層別漁業就業者数

区分		計	男							
			小 計	15～19歳	20 ～ 24	25 ～ 39	40 ～ 59	60 ～ 64	65 ～ 69	70 ～ 74
		(1)	(2)	(3)	(4)	(5)	(6)	(7)	(8)	(9)
平成25年										
全国	(1)	180,985	157,117	1,220	4,093	23,638	52,640	21,730	17,735	15,855
九州	(2)	44,579	37,111	329	936	5,288	12,780	5,443	4,116	3,710
福岡	(3)	5,140	4,071	32	132	608	1,391	591	508	389
佐賀	(4)	4,260	3,269	31	133	624	1,287	461	285	221
長崎	(5)	14,310	12,267	122	270	1,558	4,296	1,839	1,336	1,298
熊本	(6)	6,882	5,210	30	113	689	1,628	715	575	656
大分	(7)	4,110	3,358	23	51	404	1,013	507	471	409
鹿児島	(8)	7,200	6,375	57	144	949	2,267	929	677	568
宮崎										
平成20年	(9)	3,360	3,199	45	121	582	1,309	350	296	298
25	(10)	**2,677**	**2,561**	**34**	**93**	**456**	**898**	**401**	**264**	**169**
市町村別										
宮崎市	(11)	247	245	2	8	22	75	43	37	21
延岡市	(12)	818	747	7	27	148	281	118	61	39
日南市	(13)	666	654	12	22	125	231	105	71	39
日向市	(14)	269	264	－	13	56	94	35	25	13
串間市	(15)	245	225	3	7	30	67	33	31	18
高鍋町	(16)	6	6	－	－	－	3	－	－	2
新富町	(17)	18	18	－	－	4	4	5	4	1
川南町	(18)	226	226	5	10	49	86	36	19	15
都農町	(19)	50	49	1	－	4	13	10	6	6
門川町	(20)	132	127	4	6	18	44	16	10	15

単位:人

	女									
75歳以上	小　計	15～19歳	20 ～ 24	25 ～ 39	40 ～ 59	60 ～ 64	65 ～ 69	70 ～ 74	75歳以上	
(10)	(11)	(12)	(13)	(14)	(15)	(16)	(17)	(18)	(19)	
20,206	23,868	54	118	1,507	8,124	4,228	3,554	3,364	2,919	(1)
4,509	7,468	13	37	538	2,825	1,419	1,075	880	681	(2)
420	1,069	−	1	100	392	194	177	124	81	(3)
227	991	5	5	89	521	171	105	62	33	(4)
1,548	2,043	5	16	129	771	415	281	224	202	(5)
804	1,672	1	6	114	544	303	262	248	194	(6)
480	752	−	3	20	243	167	129	118	72	(7)
784	825	1	6	81	317	145	103	84	88	(8)
198	161	1	1	10	92	21	14	13	9	(9)
246	**116**	**1**	**−**	**5**	**37**	**24**	**18**	**20**	**11**	(10)
37	2	−	−	−	−	1	1	−	−	(11)
66	71	−	−	4	25	17	10	11	4	(12)
49	12	1	−	−	3	2	2	1	3	(13)
28	5	−	−	1	−	−	1	1	2	(14)
36	20	−	−	−	6	4	3	5	2	(15)
1	−	−	−	−	−	−	−	−	−	(16)
−	−	−	−	−	−	−	−	−	−	(17)
6	−	−	−	−	−	−	−	−	−	(18)
9	1	−	−	−	−	−	−	1	−	(19)
14	5	−	−	−	3	−	1	1	−	(20)

4 漁業生産

(1) 海面漁業

ア 漁業種類別漁獲量(属人)

区分		計	網					
			底びき網					船びき網
			遠洋底びき網	以西底びき網	沖合底びき網		小型底びき網	
					1そうびき	2そうびき		
		(1)	(2)	(3)	(4)	(5)	(6)	(7)
平成29年								
全国	(1)	3,258,020	9,466	x	188,871	18,627	317,378	177,002
九州	(2)	572,307	−	3,809	x	−	6,347	22,528
福岡	(3)	25,600	−	−	−	−	1,136	3,608
佐賀	(4)	8,047	−	−	−	−	543	757
長崎	(5)	317,069	−	x	x	−	645	5,564
熊本	(6)	17,952	−	x	−	−	922	1,052
大分	(7)	31,872	−	−	−	−	1,983	4,273
鹿児島	(8)	75,227	−	−	−	−	431	5,308
宮崎								
平成24年	(9)	86,534	−	−	−	−	642	2,534
25	(10)	104,884	−	−	−	−	619	3,481
26	(11)	101,229	−	−	−	−	593	2,787
27	(12)	125,878	−	−	−	−	574	2,504
28	(13)	101,748	−	−	−	−	712	2,221
29	(14)	**96,540**	**−**	**−**	**−**	**−**	**687**	**1,966**
市町村別								
宮崎市	(15)	2,047	−	−	−	−	71	539
延岡市	(16)	56,860	−	−	−	−	395	615
日南市	(17)	26,383	−	−	−	−	x	−
日向市	(18)	4,583	−	−	−	−	8	400
串間市	(19)	1,539	−	−	−	−	x	x
高鍋町	(20)	10	−	−	−	−	−	−
新富町	(21)	97	−	−	−	−	x	x
川南町	(22)	2,993	−	−	−	−	17	−
都農町	(23)	447	−	−	−	−	x	−
門川町	(24)	1,580	−	−	−	−	178	116

資料:農林水産省統計部『漁業・養殖業生産統計年報』(以下、(2)まで同じ。)

単位:t

漁業									
まき網					刺網			敷網	
大中型まき網				中・小型まき網	さけ・ます流し網	かじき等流し網	その他の刺網	さんま棒受網	
1そうまき網			2そうまき網						
遠洋かつお・まぐろ	近海かつお・まぐろ	その他							
(8)	(9)	(10)	(11)	(12)	(13)	(14)	(15)	(16)	
175,647	33,910	746,180	37,936	464,150	1,273	4,140	121,339	84,040	(1)
x	x	170,753	−	197,486	−	213	11,598	x	(2)
−	x	x	−	4,637	−	−	2,254	−	(3)
−	−	−	−	−	−	−	1,465	−	(4)
x	1,040	146,210	−	108,721	−	213	3,333	x	(5)
−	−	−	−	4,130	−	−	1,051	−	(6)
−	−	x	−	11,032	−	−	1,309	−	(7)
−	−	−	−	31,887	−	−	1,664	−	(8)
−	−	x	−	27,935	−	−	478	−	(9)
−	−	x	−	35,191	−	−	570	−	(10)
−	−	x	−	36,218	−	−	603	−	(11)
−	−	x	−	60,021	−	−	490	−	(12)
−	−	x	−	41,387	−	−	533	−	(13)
−	−	x	−	37,079	−	−	521	−	(14)
−	−	−	−	x	−	−	247	−	(15)
−	−	x	−	36,668	−	−	83	−	(16)
−	−	−	−	−	−	−	36	−	(17)
−	−	−	−	−	−	−	44	−	(18)
−	−	−	−	1	−	−	52	−	(19)
−	−	−	−	−	−	−	−	−	(20)
−	−	−	−	−	−	−	−	−	(21)
−	−	−	−	−	−	−	4	−	(22)
−	−	−	−	−	−	−	19	−	(23)
−	−	−	−	x	−	−	37	−	(24)

4 漁業生産(続き)

(1) 海面漁業(続き)

ア 漁業種類別漁獲量(属人)(続き)

区分		網漁業(続き)				釣				
		定置網			その他の網漁業	はえ縄				は
		大型定置網	さけ定置網	小型定置網		まぐろはえ縄			その他のはえ縄	かつ
						遠洋まぐろはえ縄	近海まぐろはえ縄	沿岸まぐろはえ縄		遠洋かつお一本釣
		(17)	(18)	(19)	(20)	(21)	(22)	(23)	(24)	(25)
平成29年										
全国	(1)	194,236	59,076	73,005	49,595	73,672	42,757	5,403	23,969	47,860
九州	(2)	14,191	−	14,298	x	16,210	12,446	2,051	x	x
福岡	(3)	−	−	672	140	x	−	−	452	−
佐賀	(4)	x	−	649	3,081	−	−	−	x	−
長崎	(5)	6,568	−	6,208	1,480	x	−	x	3,078	−
熊本	(6)	x	−	849	4,882	−	x	−	673	−
大分	(7)	x	−	2,592	−	x	2,678	−	316	−
鹿児島	(8)	4,034	−	1,959	4,175	15,164	x	x	294	x
宮崎										
平成24年	(9)	2,594	−	1,499	−	1,928	8,755	1,431	492	4,163
25	(10)	2,531	−	1,321	x	1,640	7,222	1,611	566	4,731
26	(11)	2,426	−	1,287	x	922	7,565	1,280	624	3,161
27	(12)	2,657	−	1,414	x	1,210	9,027	1,711	480	3,340
28	(13)	2,627	−	1,430	x	924	8,856	1,849	428	3,296
29	(14)	**2,699**	**−**	**1,368**	**x**	**1,012**	**9,215**	**2,002**	**303**	**3,204**
市町村別										
宮崎市	(15)	x	−	32	−	x	733	x	6	x
延岡市	(16)	878	−	360	−	−	x	189	11	−
日南市	(17)	x	−	238	−	x	3,182	x	33	x
日向市	(18)	x	−	308	−	−	2,252	880	22	−
串間市	(19)	x	−	201	x	−	x	−	7	−
高鍋町	(20)	−	−	−	−	−	−	−	−	−
新富町	(21)	−	−	−	−	−	−	−	−	−
川南町	(22)	−	−	−	−	−	1,918	682	169	−
都農町	(23)	−	−	−	−	−	343	x	52	−
門川町	(24)	−	−	228	−	−	413	132	2	−

単位:t

漁業							捕鯨業	その他		
えなわ以外の釣										
お一本釣		いか釣			ひき縄釣	その他の釣	小型捕鯨	採貝・採藻	その他の漁業	
近海かつお一本釣	沿岸かつお一本釣	遠洋いか釣	近海いか釣	沿岸いか釣						
(26)	(27)	(28)	(29)	(30)	(31)	(32)	(33)	(34)	(35)	
28,530	12,774	x	22,541	34,341	12,724	29,183	…	97,001	66,519	(1)
17,605	1,400	−	x	6,430	x	9,610	…	10,468	7,401	(2)
−	−	−	x	306	858	861	…	3,725	1,880	(3)
−	−	−	−	352	75	134	…	324	86	(4)
−	−	−	−	5,287	1,440	3,581	…	2,801	2,260	(5)
−	−	−	−	75	x	945	…	1,275	1,357	(6)
−	−	−	−	60	−	1,910	…	2,009	1,086	(7)
−	824	−	−	320	404	1,974	…	275	678	(8)
22,133	763	−	−	11	1,305	254	…	70	x	(9)
25,157	741	−	−	10	1,040	240	…	76	94	(10)
19,547	614	−	−	5	937	240	…	77	102	(11)
19,190	361	−	−	8	762	221	…	67	72	(12)
18,363	482	−	−	11	921	237	…	61	62	(13)
17,605	**576**	**−**	**−**	**30**	**820**	**205**	**…**	**60**	**54**	(14)
−	−	−	−	−	80	70	…	1	1	(15)
−	153	−	−	3	52	22	…	5	3	(16)
17,605	−	−	−	x	292	18	…	3	13	(17)
−	x	−	−	0	30	15	…	2	2	(18)
−	−	−	−	0	195	21	…	1	23	(19)
−	−	−	−	−	−	x	…	x	−	(20)
−	−	−	−	−	4	x	…	x	−	(21)
−	−	−	−	0	146	39	…	12	7	(22)
−	−	−	−	1	7	5	…	3	−	(23)
−	x	−	−	x	15	13	…	22	5	(24)

4 漁業生産(続き)

(1) 海面漁業(続き)

イ 魚種別漁獲量(属人)

区分		合計	魚						
			計	まぐろ類					
				小計	くろまぐろ	みなみまぐろ	びんなが	めばち	きはだ
		(1)	(2)	(3)	(4)	(5)	(6)	(7)	(8)
平成29年									
全国	(1)	3,258,020	2,690,005	169,149	9,786	4,072	46,220	38,683	69,453
九州	(2)	572,307	537,070	39,436	2,310	1,345	16,160	x	x
福岡	(3)	25,600	18,343	71	57	−	4	x	x
佐賀	(4)	8,047	2,856	16	13	−	−	0	−
長崎	(5)	317,069	304,052	5,108	1,751	−	49	237	3,039
熊本	(6)	17,952	14,823	47	12	−	19	6	10
大分	(7)	31,872	27,459	2,494	13	−	1,978	255	248
鹿児島	(8)	75,227	73,343	13,166	227	1,345	2,694	4,989	3,898
宮崎									
平成24年	(9)	86,534	86,107	21,436	106	−	13,194	2,737	5,397
25	(10)	104,884	104,387	21,295	85	−	14,574	2,165	4,465
26	(11)	101,229	100,772	18,728	124	−	12,891	2,859	2,853
27	(12)	125,878	125,461	19,001	92	−	12,529	2,464	3,913
28	(13)	101,748	101,373	17,034	113	−	9,232	2,527	5,061
29	(14)	**96,540**	**96,194**	**18,533**	**236**	**−**	**11,415**	**2,193**	**4,646**
市町村別									
宮崎市	(15)	2,047	2,010	665	x	−	359	187	100
延岡市	(16)	56,860	56,786	476	9	−	100	7	359
日南市	(17)	26,383	26,320	11,209	x	−	8,181	1,279	1,616
日向市	(18)	4,583	4,561	2,818	29	−	1,148	216	1,425
串間市	(19)	1,539	1,496	251	1	−	41	8	202
高鍋町	(20)	10	x	−	−	−	−	−	−
新富町	(21)	97	94	−	−	−	−	−	−
川南町	(22)	2,993	2,969	2,255	58	−	1,165	395	637
都農町	(23)	447	x	305	5	−	171	46	83
門川町	(24)	1,580	1,518	555	26	−	249	55	225

単位:t

類										
	かじき類					かつお類				
その他のまぐろ類	小 計	まかじき	めかじき	くろかじき類	その他のかじき類	小 計	かつお	そうだかつお類	さめ類	
(9)	(10)	(11)	(12)	(13)	(14)	(15)	(16)	(17)	(18)	
936	13,100	1,764	7,815	2,806	714	226,865	218,977	7,888	32,374	(1)
91	2,904	x	1,143	x	301	26,944	25,359	1,585	4,688	(2)
1	3	x	x	x	1	44	42	2	11	(3)
3	0	−	−	−	0	x	x	4	2	(4)
31	167	113	4	18	33	9,608	8,773	835	93	(5)
−	8	x	x	2	3	x	x	57	7	(6)
−	200	24	61	115	0	25	20	5	39	(7)
13	1,307	91	568	430	218	4,954	4,602	351	2,745	(8)
2	1,072	452	241	333	45	17,123	16,072	1,051	559	(9)
7	1,122	535	242	322	22	18,614	18,299	315	685	(10)
2	952	367	305	224	55	12,851	12,458	393	690	(11)
3	1,083	485	350	199	49	14,080	13,939	140	851	(12)
101	1,429	485	677	225	42	14,726	14,189	537	521	(13)
43	**1,219**	**483**	**509**	**182**	**45**	**12,249**	**11,918**	**331**	**1,790**	(14)
x	103	24	56	22	1	25	24	1	17	(15)
1	28	15	−	7	7	414	160	254	16	(16)
x	409	66	261	72	11	11,440	11,382	58	1,716	(17)
−	290	285	1	2	2	278	267	12	10	(18)
−	6	2	2	x	x	13	13	0	0	(19)
−	−	−	−	−	−	−	−	−	−	(20)
−	−	−	−	−	−	−	−	−	0	(21)
−	299	68	156	56	18	16	16	0	27	(22)
−	45	11	21	x	x	0	0	−	1	(23)
−	40	12	12	13	2	62	56	6	2	(24)

4 漁業生産(続き)

(1) 海面漁業(続き)

イ 魚種別漁獲量(属人)(続き)

区分		魚							
		さけ・ます類			このしろ	にしん	いわし		
		小計	さけ類	ます類			小計	まいわし	うるめいわし
		(19)	(20)	(21)	(22)	(23)	(24)	(25)	(26)
平成29年									
全国	(1)	71,857	68,605	3,252	5,434	9,316	768,556	500,015	71,971
九州	(2)	−	−	−	2,388	−	127,500	27,468	44,904
福岡	(3)	−	−	−	203	−	102	19	16
佐賀	(4)	−	−	−	552	−	707	1	4
長崎	(5)	−	−	−	88	−	73,559	20,797	22,372
熊本	(6)	−	−	−	815	−	7,739	212	2,901
大分	(7)	−	−	−	28	−	9,888	2,000	2,585
鹿児島	(8)	−	−	−	698	−	16,525	1,215	5,798
宮崎									
平成24年	(9)	−	−	−	5	−	19,729	1,005	12,792
25	(10)	−	−	−	3	−	34,813	5,126	20,383
26	(11)	−	−	−	4	−	36,474	7,743	13,808
27	(12)	−	−	−	5	−	62,823	38,494	19,913
28	(13)	−	−	−	6	−	42,072	16,462	18,757
29	(14)	**−**	**−**	**−**	**4**	**−**	**18,982**	**3,225**	**11,227**
市町村別									
宮崎市	(15)	−	−	−	0	−	539	−	−
延岡市	(16)	−	−	−	1	−	17,305	3,199	11,147
日南市	(17)	−	−	−	1	−	x	−	x
日向市	(18)	−	−	−	0	−	402	0	2
串間市	(19)	−	−	−	0	−	216	3	x
高鍋町	(20)	−	−	−	−	−	−	−	−
新富町	(21)	−	−	−	−	−	x	−	−
川南町	(22)	−	−	−	−	−	−	−	−
都農町	(23)	−	−	−	−	−	−	−	−
門川町	(24)	−	−	−	1	−	436	23	77

単位:t

類（続き）										
類		あじ類			さば類	さんま	ぶり類	ひらめ・かれい類		
かたくちいわし	しらす	小計	まあじ	むろあじ類				小計	ひらめ	
(27)	(28)	(29)	(30)	(31)	(32)	(33)	(34)	(35)	(36)	
145,715	50,855	164,731	145,215	19,515	517,602	83,803	117,761	54,385	7,084	(1)
46,538	8,590	88,947	77,623	11,325	143,083	2,775	26,327	1,558	782	(2)
66	−	3,492	3,417	75	3,024	0	2,907	467	186	(3)
551	150	442	424	19	39	3	139	24	13	(4)
30,318	72	62,135	58,848	3,287	99,643	2,771	18,197	455	309	(5)
4,205	422	326	321	5	685	x	318	220	128	(6)
2,919	2,383	4,738	3,405	1,333	2,973	−	1,356	268	70	(7)
5,913	3,599	5,892	3,616	2,277	15,366	0	2,154	65	52	(8)
3,418	2,516	4,386	1,739	2,648	14,886	0	643	62	20	(9)
5,870	3,433	6,979	3,613	3,365	13,588	−	907	59	23	(10)
12,139	2,784	5,145	3,260	1,885	17,494	−	1,016	62	30	(11)
1,918	2,498	5,365	2,878	2,488	15,098	0	1,313	58	28	(12)
4,636	2,217	11,007	2,548	8,459	6,538	0	843	62	29	(13)
2,565	**1,965**	**11,923**	**7,593**	**4,330**	**21,353**	**x**	**1,258**	**58**	**24**	(14)
−	539	152	103	49	55	x	10	14	5	(15)
2,344	615	11,409	7,166	4,243	21,124	0	487	9	4	(16)
0	−	157	142	15	48	x	302	2	2	(17)
0	400	53	35	18	28	0	84	7	4	(18)
−	x	108	107	0	73	−	342	2	1	(19)
−	−	x	x	−	−	−	−	−	−	(20)
−	x	0	0	−	0	−	0	2	x	(21)
−	−	4	4	0	1	−	16	12	3	(22)
−	−	x	x	−	0	−	0	1	x	(23)
221	116	39	34	5	23	−	16	10	4	(24)

4 漁業生産(続き)

(1) 海面漁業(続き)

イ 魚種別漁獲量(属人)(続き)

区分	魚							
	ひらめ・かれい類(続き)		たら類			ほっけ	きちじ	はたはた
	かれい類	うしのした類	小計	まだら	すけとうだら			
	(37)	(38)	(39)	(40)	(41)	(42)	(43)	(44)
平成29年								
全国 (1)	47,301	…	173,539	44,269	129,269	17,777	1,022	6,458
九州 (2)	776	…	−	−	−	−	−	−
福岡 (3)	282	133	−	−	−	−	−	−
佐賀 (4)	11	6	−	−	−	−	−	−
長崎 (5)	146	35	−	−	−	−	−	−
熊本 (6)	92	51	−	−	−	−	−	−
大分 (7)	198	…	−	−	−	−	−	−
鹿児島 (8)	13	…	−	−	−	−	−	−
宮崎								
平成24年 (9)	42	…	−	−	−	−	−	−
25 (10)	35	…	−	−	−	−	−	−
26 (11)	31	…	−	−	−	−	−	−
27 (12)	29	…	−	−	−	−	−	−
28 (13)	33	…	−	−	−	−	−	−
29 (14)	**34**	**…**	**−**	**−**	**−**	**−**	**−**	**−**
市町村別								
宮崎市 (15)	9	…	−	−	−	−	−	−
延岡市 (16)	4	…	−	−	−	−	−	−
日南市 (17)	0	…	−	−	−	−	−	−
日向市 (18)	3	…	−	−	−	−	−	−
串間市 (19)	1	…	−	−	−	−	−	−
高鍋町 (20)	−	…	−	−	−	−	−	−
新富町 (21)	x	…	−	−	−	−	−	−
川南町 (22)	9	…	−	−	−	−	−	−
都農町 (23)	x	…	−	−	−	−	−	−
門川町 (24)	6	…	−	−	−	−	−	−

単位:t

類			(続き)							
			たい類							
にぎす類	あなご類	たちうお	小 計	まだい	ちだい・きだい	くろだい・へだい	いさき	さわら類	すずき類	
(45)	(46)	(47)	(48)	(49)	(50)	(51)	(52)	(53)	(54)	
2,832	3,422	6,331	24,764	15,343	6,272	3,149	3,796	15,201	6,626	(1)
x	x	2,186	9,708	5,727	3,283	698	2,078	2,620	834	(2)
−	148	128	2,225	1,621	424	179	429	833	248	(3)
−	7	8	181	141	30	10	28	112	52	(4)
x	496	525	4,625	2,122	2,414	89	1,260	658	168	(5)
−	6	333	773	611	95	67	79	138	156	(6)
−	10	617	689	509	64	116	155	270	125	(7)
3	1	337	1,036	649	196	190	111	251	62	(8)
−	0	399	220	93	94	33	25	375	21	(9)
−	0	195	173	68	80	26	16	389	25	(10)
−	0	192	192	71	83	38	18	482	24	(11)
−	0	189	191	73	81	37	25	365	27	(12)
−	0	252	201	72	80	49	20	421	24	(13)
−	x	238	179	75	59	45	17	359	23	(14)
−	0	54	23	4	10	8	x	103	6	(15)
−	0	58	51	30	8	13	3	34	6	(16)
−	x	16	17	3	9	5	2	38	5	(17)
−	0	60	34	11	10	13	1	43	2	(18)
−	−	1	7	2	4	1	3	11	1	(19)
−	−	−	x	x	x	−	x	−	−	(20)
−	−	0	1	0	0	0	0	3	0	(21)
−	−	11	28	14	12	2	3	116	0	(22)
−	−	5	x	x	x	0	0	6	0	(23)
−	0	32	15	10	3	2	1	5	3	(24)

4 漁業生産(続き)

(1) 海面漁業(続き)

イ 魚種別漁獲量(属人)(続き)

区分	魚類(続き) いかなご	あまだい類	ふぐ類	その他の魚類	にべ・ぐち類	えい類	えび 計	いせえび
	(55)	(56)	(57)	(58)	(59)	(60)	(61)	(62)
平成29年								
全国 (1)	12,180	1,177	4,420	175,527	…	…	16,703	1,075
九州 (2)	226	384	508	51,303	…	…	3,951	175
福岡 (3)	−	82	206	3,720	57	110	324	0
佐賀 (4)	−	8	x	517	10	3	2,381	0
長崎 (5)	−	263	x	24,143	148	118	350	48
熊本 (6)	−	3	57	3,055	84	8	122	7
大分 (7)	226	4	21	3,334	…	…	314	11
鹿児島 (8)	−	8	74	8,587	…	…	353	52
宮崎								
平成24年 (9)	−	11	84	5,069	…	…	100	47
25 (10)	−	11	126	5,388	…	…	113	55
26 (11)	−	8	99	6,340	…	…	117	55
27 (12)	−	15	113	4,858	…	…	111	59
28 (13)	−	15	157	6,044	…	…	107	57
29 (14)	**−**	**16**	**48**	**7,947**	**…**	**…**	**107**	**59**
市町村別								
宮崎市 (15)	−	0	3	239	…	…	28	18
延岡市 (16)	−	0	3	5,362	…	…	34	9
日南市 (17)	−	7	1	950	…	…	17	15
日向市 (18)	−	1	2	446	…	…	4	4
串間市 (19)	−	2	0	461	…	…	9	4
高鍋町 (20)	−	−	−	x	…	…	−	−
新富町 (21)	−	−	x	4	…	…	x	x
川南町 (22)	−	5	18	158	…	…	4	3
都農町 (23)	−	0	x	x	…	…	x	x
門川町 (24)	−	1	1	276	…	…	8	3

単位:t

類		か に 類					おきあみ類	貝 類		
くるまえび	その他のえび類	計	ずわいがに	べにずわいがに	がざみ類	その他のかに類		計	あわび類	
(63)	(64)	(65)	(66)	(67)	(68)	(69)	(70)	(71)	(72)	
322	15,306	25,738	3,995	15,149	2,232	4,361	13,756	283,985	964	(1)
130	3,646	602	−	−	549	54	−	6,615	115	(2)
46	279	247	−	−	247	1	−	2,840	39	(3)
2	2,379	15	−	−	15	0	−	686	13	(4)
20	282	78	−	−	73	5	−	1,642	42	(5)
23	92	109	−	−	99	10	−	831	3	(6)
37	267	134	−	−	108	26	−	446	16	(7)
2	300	12	−	−	5	7	−	110	1	(8)
1	52	6	−	−	3	3	−	71	0	(9)
2	57	5	−	−	3	2	−	73	0	(10)
1	61	6	−	−	3	2	−	75	0	(11)
1	51	5	−	−	2	3	−	70	1	(12)
1	48	6	−	−	2	4	−	64	1	(13)
0	**48**	**6**	**−**	**−**	**2**	**4**	**−**	**61**	**1**	(14)
x	x	x	−	−	0	x	−	4	0	(15)
0	26	1	−	−	0	1	−	4	0	(16)
−	2	1	−	−	0	1	−	2	0	(17)
−	0	0	−	−	0	0	−	2	0	(18)
−	5	1	−	−	0	1	−	2	0	(19)
−	−	−	−	−	−	−	−	x	−	(20)
x	x	x	−	−	−	x	−	2	−	(21)
0	0	0	−	−	0	0	−	12	0	(22)
−	−	−	−	−	−	−	−	x	0	(23)
0	5	2	−	−	2	0	−	19	0	(24)

4 漁業生産(続き)

(1) 海面漁業(続き)

イ 魚種別漁獲量(属人)(続き)

区分	貝類(続き)							い
	さざえ	あさり類	ほたてがい	その他の貝類	さるぼう(もがい)	たいらぎ	あげまきがい	計
	(73)	(74)	(75)	(76)	(77)	(78)	(79)	(80)
平成29年								
全国 (1)	6,083	7,072	235,952	33,914	…	…	…	103,414
九州 (2)	1,714	2,416	−	2,370	…	…	…	11,385
福岡 (3)	157	1,513	−	1,131	1,013	32	−	1,026
佐賀 (4)	89	4	−	580	465	−	−	447
長崎 (5)	1,306	163	−	131	−	−	−	7,961
熊本 (6)	2	730	−	95	−	1	−	312
大分 (7)	151	6	−	273	…	…	…	763
鹿児島 (8)	1	0	−	107	…	…	…	750
宮崎								
平成24年 (9)	5	−	−	66	…	…	…	190
25 (10)	4	−	−	68	…	…	…	209
26 (11)	7	−	−	68	…	…	…	155
27 (12)	9	−	−	60	…	…	…	162
28 (13)	8	−	−	56	…	…	…	137
29 (14)	**7**	**−**	**−**	**53**	**…**	**…**	**…**	**124**
市町村別								
宮崎市 (15)	−	−	−	4	…	…	…	2
延岡市 (16)	2	−	−	2	…	…	…	30
日南市 (17)	1	−	−	1	…	…	…	32
日向市 (18)	0	−	−	2	…	…	…	13
串間市 (19)	0	−	−	2	…	…	…	19
高鍋町 (20)	−	−	−	x	…	…	…	−
新富町 (21)	−	−	−	2	…	…	…	x
川南町 (22)	0	−	−	12	…	…	…	x
都農町 (23)	−	−	−	x	…	…	…	1
門川町 (24)	4	−	−	15	…	…	…	25

単位:t

か類			たこ類	うに類	海産ほ乳類	その他の水産動物類	海藻類			
するめいか	あかいか	その他のいか類					計	こんぶ類	その他の海藻類	
(81)	(82)	(83)	(84)	(85)	(86)	(87)	(88)	(89)	(90)	
63,734	4,334	35,346	35,473	7,612	567	10,800	69,969	45,506	24,463	(1)
3,269	3	8,112	2,724	x	x	3,053	5,862	−	5,862	(2)
144	−	882	915	163	3	755	983	−	983	(3)
97	−	350	21	81	−	1,503	57	−	57	(4)
2,897	−	5,064	689	362	18	329	1,589	−	1,589	(5)
24	−	289	757	147	−	76	775	−	775	(6)
63	−	700	203	49	−	356	2,147	−	2,147	(7)
19	3	729	127	190	2	33	306	−	306	(8)
35	−	155	8	39	3	2	7	−	7	(9)
40	−	169	23	63	−	1	10	−	10	(10)
16	−	138	34	60	1	1	9	−	9	(11)
40	−	122	26	36	2	1	5	−	5	(12)
43	−	94	17	37	3	1	5	−	5	(13)
25	−	99	11	x	x	1	6	−	6	(14)
−	−	2	0	−	x	0	−	−	−	(15)
6	−	24	3	−	−	0	2	−	2	(16)
3	−	29	0	12	−	0	0	−	0	(17)
x	−	x	0	2	−	0	−	−	−	(18)
x	−	x	0	11	−	0	−	−	−	(19)
−	−	−	−	−	−	−	−	−	−	(20)
−	−	x	−	−	−	−	−	−	−	(21)
−	−	x	5	x	−	0	−	−	−	(22)
−	−	1	−	−	−	−	−	−	−	(23)
0	−	25	2	1	−	1	3	−	3	(24)

4 漁業生産(続き)

(2) 海面養殖業

ア 養殖魚種別収獲量(属人)

区分		合計	魚							
			計	ぎんざけ	ぶり類				まあじ	しまあじ
					小計	ぶり	かんぱち	その他のぶり類		
		(1)	(2)	(3)	(4)	(5)	(6)	(7)	(8)	(9)
平成29年										
全国	(1)	986,056	247,633	15,648	138,999	98,266	35,646	5,086	810	4,435
九州	(2)	292,718	126,763	x	x	64,500	x	4,341	187	1,385
福岡	(3)	49,739	x	−	−	−	−	−	x	−
佐賀	(4)	68,579	x	−	731	721	x	x	16	x
長崎	(5)	23,104	20,018	−	8,354	6,580	279	1,496	14	108
熊本	(6)	62,133	18,274	x	6,459	5,420	x	x	66	582
大分	(7)	22,867	22,291	−	19,489	15,759	2,451	1,279	−	560
鹿児島	(8)	52,971	51,631	−	46,593	26,557	18,644	1,393	x	x
宮崎										
平成24年	(9)	12,938	x	−	x	9,520	2,237	x	123	78
25	(10)	13,257	x	−	12,155	8,980	3,157	18	99	126
26	(11)	11,663	x	−	10,816	8,636	2,174	7	69	6
27	(12)	12,861	x	−	11,656	9,302	2,354	−	78	107
28	(13)	12,376	x	−	x	9,065	2,305	x	89	103
29	(14)	**13,325**	**x**	**−**	**x**	**9,464**	**2,453**	**x**	**87**	**134**
市町村別										
宮崎市	(15)	x	x	−	−	−	−	−	−	−
延岡市	(16)	4,141	4,137	−	x	1,516	1,453	x	x	127
日南市	(17)	x	x	−	−	−	−	−	−	−
日向市	(18)	x	x	−	−	−	−	−	−	−
串間市	(19)	8,960	x	−	x	x	x	−	−	−
高鍋町	(20)	−	−	−	−	−	−	−	−	−
新富町	(21)	−	−	−	−	−	−	−	−	−
川南町	(22)	−	−	−	−	−	−	−	−	−
都農町	(23)	−	−	−	−	−	−	−	−	−
門川町	(24)	85	x	−	4	x	x	−	x	7

単位:t

類					貝類				くるまえび	
まだい	ひらめ	ふぐ類	くろまぐろ	その他の魚類	計	ほたてがい	かき類(殻付き)	その他の貝類		
(10)	(11)	(12)	(13)	(14)	(15)	(16)	(17)	(18)	(19)	
62,850	2,250	3,924	15,858	2,859	309,437	135,090	173,900	447	1,354	(1)
x	x	3,163	x	x	3,995	−	x	x	723	(2)
x	−	−	−	x	1,935	−	1,935	−	−	(3)
295	−	208	−	7	285	−	279	6	x	(4)
2,566	147	2,111	6,558	161	1,405	−	1,324	81	76	(5)
10,186	x	482	x	44	127	−	69	58	241	(6)
371	542	254	871	203	203	−	145	58	x	(7)
1,371	598	x	2,997	15	17	−	x	x	306	(8)
684	173	x	−	81	0	−	−	0	x	(9)
609	108	x	−	98	2	−	2	0	x	(10)
506	105	x	−	111	5	−	4	1	x	(11)
791	80	x	−	84	10	−	10	0	x	(12)
590	63	x	−	76	25	−	25	−	x	(13)
955	70	x	−	69	22	−	22	0	x	(14)
−	x	x	−	−	−	−	−	−	x	(15)
955	−	−	−	x	3	−	3	0	−	(16)
−	x	−	−	−	−	−	−	−	−	(17)
−	x	−	−	−	15	−	15	−	−	(18)
−	x	−	−	x	x	−	x	−	−	(19)
−	−	−	−	−	−	−	−	−	−	(20)
−	−	−	−	−	−	−	−	−	−	(21)
−	−	−	−	−	−	−	−	−	−	(22)
−	−	−	−	−	−	−	−	−	−	(23)
0	−	−	−	22	x	−	x	−	−	(24)

4 漁業生産（続き）

(2) 海面養殖業（続き）

ア 養殖魚種別収獲量（属人）（続き）

区分		ほや類	その他の水産動物類	海藻 計	こんぶ類	わかめ類	のり 小計	板のり くろのり	板のり まぜのり	板のり あおのり
		(20)	(21)	(22)	(23)	(24)	(25)	(26)	(27)	(28)
平成29年										
全国	(1)	19,639	137	407,835	32,463	51,114	304,308	292,755	460	469
九州	(2)	－	x	x	26	1,923	x	157,479	－	－
福岡	(3)	－	－	47,796	－	x	47,533	47,461	－	－
佐賀	(4)	－	4	67,009	1	43	66,964	66,931	－	－
長崎	(5)	－	－	1,597	22	953	542	509	－	－
熊本	(6)	－	0	43,491	3	621	42,867	42,113	－	－
大分	(7)	－	－	x	－	26	x	274	－	－
鹿児島	(8)	－	x	987	－	x	792	192	－	－
宮崎										
平成24年	(9)	－	－	－	－	－	－	－	－	－
25	(10)	－	－	－	－	－	－	－	－	－
26	(11)	－	－	－	－	－	－	－	－	－
27	(12)	－	－	－	－	－	－	－	－	－
28	(13)	－	－	－	－	－	－	－	－	－
29	(14)	－	－	－	－	－	－	－	－	－
市町村別										
宮崎市	(15)	－	－	－	－	－	－	－	－	－
延岡市	(16)	－	－	－	－	－	－	－	－	－
日南市	(17)	－	－	－	－	－	－	－	－	－
日向市	(18)	－	－	－	－	－	－	－	－	－
串間市	(19)	－	－	－	－	－	－	－	－	－
高鍋町	(20)	－	－	－	－	－	－	－	－	－
新富町	(21)	－	－	－	－	－	－	－	－	－
川南町	(22)	－	－	－	－	－	－	－	－	－
都農町	(23)	－	－	－	－	－	－	－	－	－
門川町	(24)	－	－	－	－	－	－	－	－	－

単位:真珠はkg、それ以外はt

類				真珠						
類		もずく類	その他の海藻類	計	真円真珠				半円真珠	
ばらのり	生のり類				大玉	中玉	小玉	厘玉		
(29)	(30)	(31)	(32)	(33)	(34)	(35)	(36)	(37)	(38)	
9,107	1,517	19,392	557	20,124	9,904	9,182	655	x	x	(1)
1,104	x	154	104	8,211	x	x	181	x	x	(2)
−	73	x	−	x	x	x	x	−	−	(3)
29	4	−	−	180	99	81	−	−	−	(4)
23	9	−	81	6,894	2,565	4,221	x	x	−	(5)
460	294	−	−	645	229	350	65	−	−	(6)
−	x	−	−	268	15	244	9	−	−	(7)
592	9	x	24	x	82	−	−	−	x	(8)
−	−	−	−	−	−	−	−	−	−	(9)
−	−	−	−	−	−	−	−	−	−	(10)
−	−	−	−	−	−	−	−	−	−	(11)
−	−	−	−	−	−	−	−	−	−	(12)
−	−	−	−	−	−	−	−	−	−	(13)
−	−	−	−	−	−	−	−	−	−	(14)
−	−	−	−	−	−	−	−	−	−	(15)
−	−	−	−	−	−	−	−	−	−	(16)
−	−	−	−	−	−	−	−	−	−	(17)
−	−	−	−	−	−	−	−	−	−	(18)
−	−	−	−	−	−	−	−	−	−	(19)
−	−	−	−	−	−	−	−	−	−	(20)
−	−	−	−	−	−	−	−	−	−	(21)
−	−	−	−	−	−	−	−	−	−	(22)
−	−	−	−	−	−	−	−	−	−	(23)
−	−	−	−	−	−	−	−	−	−	(24)

4 漁業生産(続き)

(2) 海面養殖業(続き)

イ のり類収獲量(製品形態別収獲量)(暦年)

単位 生換算重量、ばらのり、その他のり:t 板のり:千枚

区分	生換算重量(1～12月)	のり類養殖(暦年1～12月) 製品形態別収獲量 板のり 計	くろのり	まぜのり	あおのり	ばらのり(干重量)	その他のり
	(1)	(2)	(3)	(4)	(5)	(6)	(7)
平成29年							
全国	304,308	7,845,680	7,821,993	11,748	11,938	870	1,517
九州	x	4,359,628	4,359,628	-	-	162	x
福岡	47,533	1,423,840	1,423,840	-	-	-	73
佐賀	66,964	1,784,825	1,784,825	-	-	3	4
長崎	542	14,263	14,263	-	-	3	9
熊本	42,867	1,123,015	1,123,015	-	-	58	294
大分	x	7,296	7,296	-	-	-	x
鹿児島	792	6,389	6,389	-	-	99	9
宮崎							
平成24年	-	-	-	-	-	-	-
25	-	-	-	-	-	-	-
26	-	-	-	-	-	-	-
27	-	-	-	-	-	-	-
28	-	-	-	-	-	-	-
29	-	-	-	-	-	-	-
市町村別							
宮崎市	-	-	-	-	-	-	-
延岡市	-	-	-	-	-	-	-
日南市	-	-	-	-	-	-	-
日向市	-	-	-	-	-	-	-
串間市	-	-	-	-	-	-	-
高鍋町	-	-	-	-	-	-	-
新富町	-	-	-	-	-	-	-
川南町	-	-	-	-	-	-	-
都農町	-	-	-	-	-	-	-
門川町	-	-	-	-	-	-	-

鹿　　児　　島

1 漁業経営体

(1) 経営体階層別経営体数

区分		計	漁船非使用	漁船使用									
				無動力漁船のみ	船外機付漁船	動力漁船使用							
						1トン未満	1～3	3～5	5～10	10～20	20～30	30～50	50～100
		(1)	(2)	(3)	(4)	(5)	(6)	(7)	(8)	(9)	(10)	(11)	(12)
平成25年													
全国	(1)	94,507	3,032	97	20,709	2,770	14,109	21,080	8,247	3,643	559	466	293
九州	(2)	23,093	601	26	3,115	639	4,025	7,293	2,102	716	125	82	71
福岡	(3)	2,734	71	－	97	58	297	905	321	95	40	3	4
佐賀	(4)	1,871	55	－	82	24	126	510	109	30	2	1	－
長崎	(5)	7,690	69	5	1,311	222	1,120	2,755	922	278	21	17	19
熊本	(6)	3,467	265	1	511	106	748	831	212	99	10	3	3
大分	(7)	2,371	35	14	288	35	657	929	121	20	27	11	16
宮崎	(8)	1,153	16	－	79	18	175	463	97	113	8	30	18
鹿児島													
平成20年	(9)	4,401	120	10	782	214	1,119	1,031	354	80	10	20	8
25	(10)	**3,807**	**90**	**6**	**747**	**176**	**902**	**900**	**320**	**81**	**17**	**17**	**11**
市町村別													
鹿児島市	(11)	305	－	－	36	17	126	83	14	5	－	－	－
鹿屋市	(12)	60	1	－	14	3	9	4	6	－	－	－	－
枕崎市	(13)	57	1	－	19	2	6	13	10	2	－	－	－
阿久根市	(14)	171	－	－	26	17	64	40	16	2	－	－	3
出水市	(15)	78	－	－	5	3	24	26	4	1	2	－	－
指宿市	(16)	130	－	－	19	11	22	44	13	10	－	－	－
西之表市	(17)	242	29	－	51	2	44	94	17	2	－	－	－
垂水市	(18)	211	－	－	42	13	43	34	14	2	4	1	1
薩摩川内市	(19)	250	1	－	36	21	60	49	38	10	－	4	－
日置市	(20)	73	－	－	9	1	19	38	－	1	4	1	－
霧島市	(21)	146	－	－	76	2	36	15	10	3	1	－	－
いちき串木野市	(22)	132	－	－	12	8	74	19	1	－	1	2	－
南さつま市	(23)	165	－	－	40	4	16	56	20	2	1	3	－
志布志市	(24)	76	2	－	1	6	27	27	5	3	－	2	－
奄美市	(25)	154	－	－	64	4	29	27	18	3	－	1	－
南九州市	(26)	36	－	－	3	2	12	12	－	1	－	－	－
姶良市	(27)	106	－	－	55	4	23	13	5	4	1	－	－
三島村	(28)	20	－	－	1	1	12	4	2	－	－	－	－
十島村	(29)	20	－	－	－	1	6	7	5	1	－	－	－
長島町	(30)	420	1	－	40	11	38	56	30	7	1	2	3
大崎町	(31)	10	－	－	－	－	－	1	1	6	1	1	－
東串良町	(32)	19	－	－	－	－	9	7	1	2	－	－	－
錦江町	(33)	11	－	－	1	－	3	3	－	－	－	－	－
南大隅町	(34)	142	3	－	50	8	25	33	7	－	－	－	－
肝付町	(35)	93	－	－	13	10	16	21	5	－	－	－	4
中種子町	(36)	57	－	－	18	1	7	18	8	2	－	－	－
南種子町	(37)	40	－	－	6	－	10	7	14	1	－	－	－
屋久島町	(38)	91	－	－	1	1	4	44	35	4	－	－	－
大和村	(39)	38	5	1	20	2	6	3	－	－	－	－	－
宇検村	(40)	23	－	－	11	1	4	2	－	1	－	－	－
瀬戸内町	(41)	65	－	－	17	1	12	10	8	3	1	－	－
龍郷町	(42)	49	2	－	27	1	9	5	1	－	－	－	－
喜界町	(43)	24	－	－	－	2	4	15	－	1	－	－	－
徳之島町	(44)	45	12	1	－	－	12	17	－	1	－	－	－
天城町	(45)	40	4	－	3	－	16	14	－	－	－	－	－
伊仙町	(46)	41	3	－	1	9	23	4	1	－	－	－	－
和泊町	(47)	27	5	－	1	1	10	9	1	－	－	－	－
知名町	(48)	10	3	－	－	－	1	4	2	－	－	－	－
与論町	(49)	130	18	4	29	6	41	22	8	1	－	－	－

資料:農林水産省統計部「漁業センサス」（以下、3まで同じ。）

注:1 「その他の魚類養殖」には、「ぎんざけ養殖」を含みます。(以下、(3)まで同じ。)

2 「左記以外の階層」には、「さけ定置網」、「ほたて貝養殖」、「その他の貝類養殖」、「ほや類養殖」、「その他の水産動物類養殖」、「こんぶ

単位:経営体

用 100～200	用 200トン以上	大型定置網	小型定置網	海面養殖 ぶり類養殖	海面養殖 まだい養殖	海面養殖 ひらめ養殖	海面養殖 まぐろ類養殖	海面養殖 その他の魚類養殖	海面養殖 かき類養殖	海面養殖 くるまえび養殖	海面養殖 わかめ類養殖	海面養殖 のり類養殖	海面養殖 真珠養殖	左記以外の階層	
(13)	(14)	(15)	(16)	(17)	(18)	(19)	(20)	(21)	(22)	(23)	(24)	(25)	(26)	(27)	
252	187	431	2,867	632	535	74	63	296	2,018	81	2,029	3,819	680	5,538	(1)
50	39	73	640	364	98	34	45	144	279	53	96	2,093	127	163	(2)
2	2	－	61	－	2	－	－	－	99	－	9	665	1	2	(3)
－	1	1	31	2	9	－	－	14	45	2	1	808	9	9	(4)
25	13	42	254	49	39	5	33	77	112	3	69	40	87	103	(5)
－	－	2	75	13	35	2	1	32	2	30	15	436	16	19	(6)
3	1	－	79	40	4	20	2	10	21	2	－	18	11	7	(7)
19	5	9	64	23	5	3	－	7	－	－	－	－	－	1	(8)
3	21	17	104	308	5	7	7	3	－	19	3	125	3	28	(9)
1	**17**	**19**	**76**	**237**	**4**	**4**	**9**	**4**	**－**	**16**	**2**	**126**	**3**	**22**	(10)
－	－	－	3	11	－	－	1	－	－	－	－	8	－	1	(11)
－	－	－	2	20	－	－	－	－	－	－	1	－	－	－	(12)
－	2	－	2	－	－	－	－	－	－	－	－	－	－	－	(13)
－	－	－	1	－	－	1	－	－	－	－	1	－	－	－	(14)
－	－	－	1	－	－	－	－	－	－	－	－	12	－	－	(15)
－	－	2	5	4	－	－	－	－	－	－	－	－	－	－	(16)
－	－	－	2	－	－	－	－	－	－	1	－	－	－	－	(17)
－	－	－	－	57	－	－	－	－	－	－	－	－	－	－	(18)
－	－	4	19	－	－	1	1	2	－	－	－	3	－	1	(19)
－	－	－	－	－	－	－	－	－	－	－	－	－	－	－	(20)
－	－	－	－	1	1	1	－	－	－	－	－	－	－	－	(21)
－	15	－	－	－	－	－	－	－	－	－	－	－	－	－	(22)
－	－	4	14	3	－	－	1	－	－	1	－	－	－	－	(23)
－	－	－	3	－	－	－	－	－	－	－	－	－	－	－	(24)
－	－	－	－	－	－	－	－	－	－	2	－	－	－	6	(25)
1	－	－	1	1	－	－	－	1	－	1	－	－	－	1	(26)
－	－	－	－	－	－	－	－	－	－	1	－	－	－	－	(27)
－	－	－	－	－	－	－	－	－	－	－	－	－	－	－	(28)
－	－	－	－	－	－	－	－	－	－	－	－	－	－	－	(29)
－	－	－	4	118	1	－	－	－	－	－	－	99	1	8	(30)
－	－	－	－	－	－	－	－	－	－	－	－	－	－	－	(31)
－	－	－	－	－	－	－	－	－	－	－	－	－	－	－	(32)
－	－	－	－	4	－	－	－	－	－	－	－	－	－	－	(33)
－	－	1	2	12	－	1	－	－	－	－	－	－	－	－	(34)
－	－	8	11	5	－	－	－	－	－	－	－	－	－	－	(35)
－	－	－	2	－	－	－	－	－	－	1	－	－	－	－	(36)
－	－	－	2	－	－	－	－	－	－	－	－	－	－	－	(37)
－	－	－	－	－	－	－	－	－	－	2	－	－	－	－	(38)
－	－	－	－	－	－	－	－	－	－	1	－	－	－	－	(39)
－	－	－	－	－	－	－	2	－	－	1	－	－	1	－	(40)
－	－	－	1	1	2	－	4	1	－	2	－	－	1	1	(41)
－	－	－	1	－	－	－	－	－	－	1	－	－	－	2	(42)
－	－	－	－	－	－	－	－	－	－	2	－	－	－	－	(43)
－	－	－	－	－	－	－	－	－	－	－	－	2	－	－	(44)
－	－	－	－	－	－	－	－	－	－	－	－	2	－	1	(45)
－	－	－	－	－	－	－	－	－	－	－	－	－	－	－	(46)
－	－	－	－	－	－	－	－	－	－	－	－	－	－	－	(47)
－	－	－	－	－	－	－	－	－	－	－	－	－	－	－	(48)
－	－	－	－	－	－	－	－	－	－	－	－	－	－	1	(49)

類養殖」、「その他の海草類養殖」、「真珠母貝養殖」を含みます。

1 漁業経営体（続き）

(2) 主とする漁業種類別経営体数

区分		計	小型底びき網	船びき網	大中型まき網	中・小型まき網	刺網	大型定置網	小型定置網	まぐろはえ縄	その他のはえ縄	かつお一本釣	いか釣
		(1)	(2)	(3)	(4)	(5)	(6)	(7)	(8)	(9)	(10)	(11)	(12)
平成25年													
全国	(1)	94,507	7,438	2,321	69	375	12,784	431	2,867	547	2,351	305	3,615
九州	(2)	23,093	1,183	622	15	186	3,053	73	640	184	948	61	1,374
福岡	(3)	2,734	165	105	1	10	296	−	61	−	77	−	113
佐賀	(4)	1,871	71	27	1	1	196	1	31	−	52	−	165
長崎	(5)	7,690	412	168	12	71	824	42	254	−	425	−	942
熊本	(6)	3,467	96	102	−	13	499	2	75	3	159	−	36
大分	(7)	2,371	319	72	−	18	382	−	79	16	60	−	16
宮崎	(8)	1,153	63	23	1	32	201	9	64	148	101	38	1
鹿児島													
平成20年	(9)	4,401	73	144	−	39	741	17	104	25	121	27	127
25	(10)	**3,807**	**57**	**125**	**−**	**41**	**655**	**19**	**76**	**17**	**74**	**23**	**101**
市町村別													
鹿児島市	(11)	305	3	−	−	−	36	−	3	−	18	−	1
鹿屋市	(12)	60	7	−	−	−	2	−	2	−	1	−	1
枕崎市	(13)	57	1	−	−	−	8	−	2	−	−	15	−
阿久根市	(14)	171	4	7	−	3	50	−	1	−	5	−	1
出水市	(15)	78	3	17	−	−	16	−	1	−	−	−	−
指宿市	(16)	130	3	−	−	−	20	2	5	1	5	1	−
西之表市	(17)	242	−	−	−	2	51	−	2	−	6	−	26
垂水市	(18)	211	13	−	−	4	7	−	−	−	9	−	2
薩摩川内市	(19)	250	6	19	−	−	99	4	19	−	−	−	4
日置市	(20)	73	−	22	−	−	21	−	−	−	−	−	1
霧島市	(21)	146	1	−	−	1	17	−	−	−	11	−	−
いちき串木野市	(22)	132	1	5	−	−	23	−	−	15	6	−	−
南さつま市	(23)	165	3	9	−	−	44	4	14	−	1	−	5
志布志市	(24)	76	11	4	−	−	28	−	3	−	−	−	−
奄美市	(25)	154	−	−	−	−	5	−	−	−	2	1	2
南九州市	(26)	36	−	−	−	1	5	−	1	−	−	−	−
姶良市	(27)	106	−	−	−	−	5	−	−	−	−	1	−
三島村	(28)	20	−	−	−	−	8	−	−	−	−	−	1
十島村	(29)	20	−	−	−	−	−	−	−	−	−	−	−
長島町	(30)	420	1	30	−	9	35	−	4	−	1	−	5
大崎町	(31)	10	−	7	−	−	2	−	−	−	−	−	−
東串良町	(32)	19	−	1	−	1	15	−	−	−	−	−	−
錦江町	(33)	11	−	3	−	−	2	−	−	−	1	−	−
南大隅町	(34)	142	−	−	−	−	49	1	2	−	−	−	−
肝付町	(35)	93	−	−	−	4	49	8	11	−	1	−	−
中種子町	(36)	57	−	−	−	−	22	−	2	1	−	−	−
南種子町	(37)	40	−	−	−	13	16	−	2	−	1	−	1
屋久島町	(38)	91	−	1	−	3	10	−	−	−	1	−	3
大和村	(39)	38	−	−	−	−	1	−	−	−	−	−	1
宇検村	(40)	23	−	−	−	−	1	−	−	−	−	−	−
瀬戸内町	(41)	65	−	−	−	−	1	−	1	−	−	5	4
龍郷町	(42)	49	−	−	−	−	4	−	1	−	−	−	−
喜界町	(43)	24	−	−	−	−	−	−	−	−	−	−	2
徳之島町	(44)	45	−	−	−	−	3	−	−	−	1	−	8
天城町	(45)	40	−	−	−	−	−	−	−	−	1	−	−
伊仙町	(46)	41	−	−	−	−	−	−	−	−	−	−	−
和泊町	(47)	27	−	−	−	−	−	−	−	−	1	−	7
知名町	(48)	10	−	−	−	−	−	−	−	−	−	−	2
与論町	(49)	130	−	−	−	−	−	−	−	−	2	−	24

単位:経営体

ひき縄釣	その他の釣	採貝・採藻	左記以外の漁業	海面養殖 ぶり類養殖	まだい養殖	ひらめ養殖	まぐろ類養殖	その他の魚類養殖	かき類養殖	くるまえび養殖	わかめ類養殖	のり類養殖	真珠養殖	左記以外の養殖	
(13)	(14)	(15)	(16)	(17)	(18)	(19)	(20)	(21)	(22)	(23)	(24)	(25)	(26)	(27)	
2,781	15,141	16,528	12,010	632	535	74	63	296	2,018	81	2,029	3,819	680	4,717	(1)
1,012	5,648	2,229	2,369	364	98	34	45	144	279	53	96	2,093	127	163	(2)
186	274	385	283	−	2	−	−	−	99	−	9	665	1	2	(3)
13	126	180	108	2	9	−	−	14	45	2	1	808	9	9	(4)
472	1,984	737	730	49	39	5	33	77	112	3	69	40	87	103	(5)
36	843	561	441	13	35	2	1	32	2	30	15	436	16	19	(6)
15	779	202	278	40	4	20	2	10	21	2	−	18	11	7	(7)
137	179	58	59	23	5	3	−	7	−	−	−	−	−	1	(8)
196	1,587	158	534	308	5	7	7	3	−	19	3	125	3	28	(9)
153	**1,463**	**106**	**470**	**237**	**4**	**4**	**9**	**4**	**−**	**16**	**2**	**126**	**3**	**22**	(10)
3	191	5	24	11	−	−	1	−	−	−	−	8	−	1	(11)
−	24	2	−	20	−	−	−	−	−	−	1	−	−	−	(12)
9	15	2	5	−	−	−	−	−	−	−	−	−	−	−	(13)
1	51	3	43	−	−	1	−	−	−	−	1	−	−	−	(14)
−	20	−	9	−	−	−	−	−	−	−	−	12	−	−	(15)
3	75	−	11	4	−	−	−	−	−	−	−	−	−	−	(16)
24	50	22	58	−	−	−	−	−	−	1	−	−	−	−	(17)
−	116	−	3	57	−	−	−	−	−	−	−	−	−	−	(18)
12	65	5	9	−	−	1	1	2	−	−	−	3	−	1	(19)
1	27	−	1	−	−	−	−	−	−	−	−	−	−	−	(20)
3	102	−	8	1	1	1	−	−	−	−	−	−	−	−	(21)
−	80	−	2	−	−	−	−	−	−	−	−	−	−	−	(22)
17	55	1	7	3	−	−	1	−	−	1	−	−	−	−	(23)
−	23	4	3	−	−	−	−	−	−	−	−	−	−	−	(24)
4	95	4	33	−	−	−	−	−	−	2	−	−	−	6	(25)
2	22	−	1	1	−	−	−	1	−	1	−	−	−	1	(26)
−	94	1	4	−	−	−	−	−	−	1	−	−	−	−	(27)
3	8	−	−	−	−	−	−	−	−	−	−	−	−	−	(28)
3	16	−	1	−	−	−	−	−	−	−	−	−	−	−	(29)
−	42	16	50	118	1	−	−	−	−	−	−	99	1	8	(30)
−	1	−	−	−	−	−	−	−	−	−	−	−	−	−	(31)
−	−	2	−	−	−	−	−	−	−	−	−	−	−	−	(32)
−	−	−	1	4	−	−	−	−	−	−	−	−	−	−	(33)
−	33	26	18	12	−	1	−	−	−	−	−	−	−	−	(34)
1	5	−	9	5	−	−	−	−	−	−	−	−	−	−	(35)
−	12	−	19	−	−	−	−	−	−	1	−	−	−	−	(36)
1	2	−	4	−	−	−	−	−	−	−	−	−	−	−	(37)
1	54	−	16	−	−	−	−	−	−	2	−	−	−	−	(38)
4	20	2	9	−	−	−	−	−	−	1	−	−	−	−	(39)
2	11	2	3	−	−	−	2	−	−	1	−	−	1	−	(40)
6	21	1	14	1	2	−	4	1	−	2	−	−	1	1	(41)
2	21	4	14	−	−	−	−	−	−	1	−	−	−	2	(42)
1	16	−	3	−	−	−	−	−	−	2	−	−	−	−	(43)
5	15	1	10	−	−	−	−	−	−	−	−	2	−	−	(44)
2	29	−	5	−	−	−	−	−	−	−	−	2	−	1	(45)
37	−	−	4	−	−	−	−	−	−	−	−	−	−	−	(46)
2	7	−	10	−	−	−	−	−	−	−	−	−	−	−	(47)
−	4	−	4	−	−	−	−	−	−	−	−	−	−	−	(48)
4	41	3	55	−	−	−	−	−	−	−	−	−	−	1	(49)

1 漁業経営体（続き）

(3) 営んだ漁業種類別経営体数

区分		計（実数）	小型底びき網	船びき網	大中型まき網	中・小型まき網	刺網	大型定置網	小型定置網	まぐろはえ縄	その他のはえ縄	かつお一本釣	いか釣
		(1)	(2)	(3)	(4)	(5)	(6)	(7)	(8)	(9)	(10)	(11)	(12)
平成25年													
全国	(1)	94,507	10,710	3,348	85	514	23,545	467	5,142	742	4,575	610	7,628
九州	(2)	23,093	1,793	1,001	20	247	5,447	79	868	206	1,490	72	2,847
福岡	(3)	2,734	254	173	1	11	780	−	99	−	133	−	240
佐賀	(4)	1,871	264	40	1	1	457	1	34	−	64	−	191
長崎	(5)	7,690	623	302	13	74	1,438	46	333	7	668	−	1,822
熊本	(6)	3,467	152	138	−	17	871	2	97	3	202	1	102
大分	(7)	2,371	348	155	3	23	581	1	103	16	133	−	130
宮崎	(8)	1,153	78	27	2	44	330	9	91	162	166	41	49
鹿児島													
平成20年	(9)	4,401	95	227	−	76	1,159	18	156	28	208	43	426
25	(10)	**3,807**	**74**	**166**	**−**	**77**	**990**	**20**	**111**	**18**	**124**	**30**	**313**
市町村別													
鹿児島市	(11)	305	6	−	−	−	57	−	5	−	20	1	26
鹿屋市	(12)	60	7	1	−	−	3	−	2	−	1	−	1
枕崎市	(13)	57	1	−	−	−	15	−	2	−	−	15	3
阿久根市	(14)	171	6	8	−	4	62	−	1	−	7	−	15
出水市	(15)	78	3	20	−	1	38	−	1	−	−	−	−
指宿市	(16)	130	4	2	−	1	27	2	5	1	6	1	−
西之表市	(17)	242	1	−	−	7	78	−	2	1	16	−	72
垂水市	(18)	211	14	−	−	5	14	−	1	−	14	−	2
薩摩川内市	(19)	250	6	19	−	−	132	4	26	−	−	−	22
日置市	(20)	73	−	25	−	−	42	−	−	−	−	−	2
霧島市	(21)	146	2	8	−	1	26	−	−	−	14	−	−
いちき串木野市	(22)	132	5	6	−	−	28	−	−	15	7	−	−
南さつま市	(23)	165	4	9	−	−	61	4	15	−	1	2	10
志布志市	(24)	76	11	4	−	−	28	−	3	−	−	−	−
奄美市	(25)	154	−	−	−	−	6	−	−	−	2	1	7
南九州市	(26)	36	−	−	−	1	8	−	1	−	1	−	1
姶良市	(27)	106	−	−	−	−	13	−	−	−	2	1	4
三島村	(28)	20	−	−	−	−	9	−	−	−	−	−	1
十島村	(29)	20	−	−	−	−	−	−	−	−	−	−	−
長島町	(30)	420	2	49	−	17	75	−	19	−	3	−	18
大崎町	(31)	10	−	7	−	−	2	−	−	−	−	−	−
東串良町	(32)	19	−	1	−	1	18	−	−	−	−	−	−
錦江町	(33)	11	1	4	−	−	8	−	−	−	3	−	−
南大隅町	(34)	142	1	1	−	−	88	1	3	−	6	−	6
肝付町	(35)	93	−	1	−	4	58	9	18	−	2	−	−
中種子町	(36)	57	−	−	−	2	23	−	2	1	2	−	7
南種子町	(37)	40	−	−	−	14	29	−	2	−	6	−	7
屋久島町	(38)	91	−	1	−	19	17	−	−	−	2	−	15
大和村	(39)	38	−	−	−	−	2	−	−	−	−	−	2
宇検村	(40)	23	−	−	−	−	5	−	1	−	−	−	1
瀬戸内町	(41)	65	−	−	−	−	2	−	1	−	−	6	8
龍郷町	(42)	49	−	−	−	−	5	−	1	−	−	1	−
喜界町	(43)	24	−	−	−	−	−	−	−	−	−	−	4
徳之島町	(44)	45	−	−	−	−	3	−	−	−	2	2	12
天城町	(45)	40	−	−	−	−	−	−	−	−	1	−	4
伊仙町	(46)	41	−	−	−	−	8	−	−	−	−	−	12
和泊町	(47)	27	−	−	−	−	−	−	−	−	2	−	11
知名町	(48)	10	−	−	−	−	−	−	−	−	−	−	6
与論町	(49)	130	−	−	−	−	−	−	−	−	4	−	34

単位:経営体

ひき縄釣	その他の釣	採貝・採藻	左記以外の漁業	海面養殖 ぶり類養殖	まだい養殖	ひらめ養殖	まぐろ類養殖	その他の魚類養殖	かき類養殖	くるまえび養殖	わかめ類養殖	のり類養殖	真珠養殖	左記以外の養殖	
(13)	(14)	(15)	(16)	(17)	(18)	(19)	(20)	(21)	(22)	(23)	(24)	(25)	(26)	(27)	
7,031	27,024	32,493	32,703	795	830	120	92	695	2,977	90	3,794	4,021	722	7,645	(1)
2,292	8,927	4,664	5,703	448	246	54	65	282	541	59	242	2,143	133	447	(2)
390	628	733	785	1	3	−	−	2	136	1	29	665	1	4	(3)
59	310	333	259	6	19	−	−	14	86	2	19	808	9	44	(4)
1,060	3,448	1,860	1,910	95	88	9	49	144	267	3	125	49	91	264	(5)
84	1,146	839	885	27	61	3	2	56	13	33	36	449	16	62	(6)
38	1,014	443	657	43	16	33	3	28	35	2	7	18	12	22	(7)
283	346	99	149	30	23	3	1	25	4	1	−	−	−	3	(8)
513	2,307	410	1,278	316	38	10	10	10	−	22	31	176	5	61	(9)
378	**2,035**	**357**	**1,058**	**246**	**36**	**6**	**10**	**13**	**−**	**17**	**26**	**154**	**4**	**48**	(10)
4	234	27	55	11	−	−	1	−	−	−	1	8	−	5	(11)
−	27	7	2	20	−	−	−	−	−	−	3	−	−	−	(12)
15	17	14	16	−	−	−	−	−	−	−	−	−	−	−	(13)
1	71	11	73	−	−	1	−	−	−	−	2	−	−	−	(14)
−	25	−	23	−	−	−	−	−	−	−	−	12	−	−	(15)
5	87	14	27	4	−	−	−	−	−	−	1	−	−	−	(16)
62	94	71	155	−	−	−	−	−	−	1	−	−	−	−	(17)
−	133	−	7	58	1	1	−	2	−	−	1	−	−	−	(18)
35	125	37	41	1	−	1	1	2	−	−	−	5	1	1	(19)
4	39	−	11	−	−	−	−	−	−	−	−	−	−	−	(20)
3	122	4	18	1	1	1	−	−	−	1	−	9	−	−	(21)
3	95	−	9	−	−	−	−	−	−	−	−	−	−	−	(22)
55	110	5	13	5	1	−	2	−	−	1	−	−	−	−	(23)
−	24	4	6	−	−	−	−	−	−	−	−	−	−	−	(24)
20	113	24	62	−	−	−	−	−	−	2	−	−	−	7	(25)
10	27	−	6	2	−	−	−	1	−	1	−	−	−	2	(26)
−	103	2	9	−	−	−	−	−	−	1	13	1	−	−	(27)
11	11	3	5	−	−	−	−	−	−	−	−	−	−	−	(28)
5	17	−	5	−	−	−	−	−	−	−	−	−	−	−	(29)
1	100	36	128	120	28	1	−	6	−	−	5	114	1	25	(30)
−	1	−	−	−	−	−	−	−	−	−	−	−	−	−	(31)
−	−	4	−	−	−	−	−	−	−	−	−	−	−	−	(32)
−	−	−	4	4	−	−	−	−	−	−	−	−	−	−	(33)
13	59	34	52	12	−	1	−	−	−	−	−	−	−	−	(34)
1	9	9	17	5	−	−	−	−	−	−	−	−	−	−	(35)
1	17	1	31	−	−	−	−	−	−	1	−	−	−	−	(36)
5	21	−	24	−	−	−	−	−	−	−	−	−	−	−	(37)
14	67	−	27	−	−	−	−	−	−	2	−	−	−	−	(38)
5	22	4	13	−	−	−	−	−	−	1	−	−	−	−	(39)
2	17	5	8	−	−	−	2	−	−	1	−	−	1	1	(40)
7	27	3	19	3	5	−	4	2	−	2	−	−	1	2	(41)
3	40	12	39	−	−	−	−	−	−	1	−	−	−	2	(42)
3	19	1	4	−	−	−	−	−	−	2	−	−	−	−	(43)
10	27	3	15	−	−	−	−	−	−	−	−	2	−	−	(44)
9	32	−	7	−	−	−	−	−	−	−	−	3	−	1	(45)
38	−	−	4	−	−	−	−	−	−	−	−	−	−	−	(46)
10	13	1	21	−	−	−	−	−	−	−	−	−	−	−	(47)
3	7	5	9	−	−	−	−	−	−	−	−	−	−	−	(48)
20	83	16	93	−	−	−	−	−	−	−	−	−	−	2	(49)

1 漁業経営体（続き）

(4) 経営組織別経営体数

単位：経営体

区分	計	個人経営体	会社	漁業協同組合	漁業生産組合	共同経営	その他
	(1)	(2)	(3)	(4)	(5)	(6)	(7)
平成25年							
全国	94,507	89,470	2,534	211	110	2,147	35
九州	23,093	21,983	821	39	28	213	9
福岡	2,734	2,623	19	6	−	85	1
佐賀	1,871	1,790	10	4	1	66	−
長崎	7,690	7,421	224	15	−	26	4
熊本	3,467	3,359	82	4	2	19	1
大分	2,371	2,260	106	−	2	3	−
宮崎	1,153	985	154	−	9	4	1
鹿児島							
平成20年	4,401	4,096	255	11	17	20	2
25	**3,807**	**3,545**	**226**	**10**	**14**	**10**	**2**
市町村別							
鹿児島市	305	292	13	−	−	−	−
鹿屋市	60	40	20	−	−	−	−
枕崎市	57	55	1	1	−	−	−
阿久根市	171	167	3	−	−	1	−
出水市	78	77	1	−	−	−	−
指宿市	130	115	12	1	−	2	−
西之表市	242	240	1	−	−	1	−
垂水市	211	170	41	−	−	−	−
薩摩川内市	250	238	9	1	2	−	−
日置市	73	67	1	−	5	−	−
霧島市	146	143	3	−	−	−	−
いちき串木野市	132	114	16	1	1	−	−
南さつま市	165	150	13	1	1	−	−
志布志市	76	72	3	−	1	−	−
奄美市	154	149	2	−	1	2	−
南九州市	36	30	5	−	1	−	−
姶良市	106	104	2	−	−	−	−
三島村	20	20	−	−	−	−	−
十島村	20	20	−	−	−	−	−
長島町	420	389	29	1	−	−	1
大崎町	10	3	7	−	−	−	−
東串良町	19	18	1	−	−	−	−
錦江町	11	7	3	1	−	−	−
南大隅町	142	130	12	−	−	−	−
肝付町	93	82	6	2	2	1	−
中種子町	57	55	2	−	−	−	−
南種子町	40	40	−	−	−	−	−
屋久島町	91	89	2	−	−	−	−
大和村	38	37	1	−	−	−	−
宇検村	23	18	5	−	−	−	−
瀬戸内町	65	54	9	1	−	−	1
龍郷町	49	49	−	−	−	−	−
喜界町	24	22	2	−	−	−	−
徳之島町	45	45	−	−	−	−	−
天城町	40	39	1	−	−	−	−
伊仙町	41	41	−	−	−	−	−
和泊町	27	27	−	−	−	−	−
知名町	10	10	−	−	−	−	−
与論町	130	127	−	−	−	3	−

(5) 自家漁業の専兼業別経営体数(個人経営体)

単位:経営体

区分	計	専業(自営漁業のみ)	兼業 第1種兼業(自営漁業が主)	兼業 第2種兼業(自営漁業が従)
	(1)	(2)	(3)	(4)
平成25年				
全国	89,470	44,498	24,940	20,032
九州	21,983	11,345	5,900	4,738
福岡	2,623	1,167	1,130	326
佐賀	1,790	830	654	306
長崎	7,421	4,226	1,690	1,505
熊本	3,359	1,636	839	884
大分	2,260	1,372	535	353
宮崎	985	662	211	112
鹿児島				
平成20年	4,096	1,976	873	1,247
25	**3,545**	**1,452**	**841**	**1,252**
市町村別				
鹿児島市	292	99	59	134
鹿屋市	40	12	13	15
枕崎市	55	33	8	14
阿久根市	167	103	39	25
出水市	77	47	8	22
指宿市	115	49	25	41
西之表市	240	57	72	111
垂水市	170	102	17	51
薩摩川内市	238	117	54	67
日置市	67	31	12	24
霧島市	143	75	13	55
いちき串木野市	114	91	6	17
南さつま市	150	80	41	29
志布志市	72	44	12	16
奄美市	149	46	33	70
南九州市	30	13	5	12
姶良市	104	23	10	71
三島村	20	2	5	13
十島村	20	7	10	3
長島町	389	173	141	75
大崎町	3	1	−	2
東串良町	18	9	6	3
錦江町	7	5	1	1
南大隅町	130	46	46	38
肝付町	82	41	16	25
中種子町	55	7	10	38
南種子町	40	5	22	13
屋久島町	89	32	41	16
大和村	37	1	10	26
宇検村	18	3	6	9
瀬戸内町	54	13	19	22
龍郷町	49	8	17	24
喜界町	22	13	7	2
徳之島町	45	19	10	16
天城町	39	3	4	32
伊仙町	41	7	2	32
和泊町	27	10	9	8
知名町	10	4	1	5
与論町	127	21	31	75

2 漁 船

漁船隻数・動力漁船トン数規模別隻数

区分		計	無動力漁船	船外機付漁船	動 小計	1トン未満	1～3	3～5
		(1)	(2)	(3)	(4)	(5)	(6)	(7)
平成25年								
全国	(1)	152,998	3,779	67,572	81,647	4,440	22,196	32,899
九州	(2)	39,318	2,632	13,130	23,556	1,083	6,144	11,295
福岡	(3)	5,345	502	1,818	3,025	158	591	1,826
佐賀	(4)	5,194	1,474	1,620	2,100	67	317	1,512
長崎	(5)	12,025	111	4,459	7,455	338	1,793	3,474
熊本	(6)	5,794	360	2,336	3,098	163	1,027	1,448
大分	(7)	3,544	87	955	2,502	73	857	1,162
宮崎	(8)	1,736	9	317	1,410	34	288	632
鹿児島								
平成20年	(9)	6,446	106	1,779	4,561	285	1,538	1,473
25	(10)	**5,680**	**89**	**1,625**	**3,966**	**250**	**1,271**	**1,241**
市町村別								
鹿児島市	(11)	444	6	89	349	21	153	93
鹿屋市	(12)	114	－	22	92	3	15	4
枕崎市	(13)	71	1	26	44	2	12	17
阿久根市	(14)	244	－	77	167	23	70	42
出水市	(15)	123	－	44	79	4	27	42
指宿市	(16)	217	2	69	146	17	34	52
西之表市	(17)	232	2	67	163	2	45	97
垂水市	(18)	487	2	110	375	24	63	108
薩摩川内市	(19)	341	8	77	256	23	87	65
日置市	(20)	85	1	9	75	1	20	47
霧島市	(21)	203	－	110	93	2	42	35
いちき串木野市	(22)	170	－	15	155	8	74	21
南さつま市	(23)	245	9	80	156	5	25	71
志布志市	(24)	96	3	1	92	11	29	42
奄美市	(25)	166	－	82	84	4	30	27
南九州市	(26)	43	－	9	34	2	12	12
姶良市	(27)	122	－	65	57	5	25	19
三島村	(28)	20	－	1	19	1	12	4
十島村	(29)	22	－	1	21	2	6	8
長島町	(30)	929	6	279	644	40	210	143
大崎町	(31)	27	－	2	25	－	1	12
東串良町	(32)	30	－	6	24	－	11	8
錦江町	(33)	36	－	9	27	－	5	6
南大隅町	(34)	213	1	95	117	10	28	45
肝付町	(35)	182	23	33	126	12	30	34
中種子町	(36)	68	1	28	39	1	7	21
南種子町	(37)	62	－	25	37	－	11	7
屋久島町	(38)	96	－	5	91	1	4	46
大和村	(39)	36	2	23	11	2	6	3
宇検村	(40)	44	－	13	31	1	18	4
瀬戸内町	(41)	162	12	59	91	2	39	17
龍郷町	(42)	64	3	44	17	1	10	5
喜界町	(43)	24	－	1	23	2	4	15
徳之島町	(44)	31	1	－	30	1	12	16
天城町	(45)	35	1	4	30	－	16	14
伊仙町	(46)	38	－	1	37	9	23	4
和泊町	(47)	28	1	5	22	2	10	9
知名町	(48)	8	－	－	8	－	2	5
与論町	(49)	122	4	39	79	6	43	21

単位:隻

力				漁		船			
5 ～ 10	10 ～ 20	20 ～ 30	30 ～ 50	50 ～ 100	100 ～ 200	200 ～ 350	350 ～ 500	500 トン 以 上	
(8)	(9)	(10)	(11)	(12)	(13)	(14)	(15)	(16)	
13,231	7,844	54	74	255	323	111	212	8	(1)
2,999	1,830	9	12	57	49	30	45	3	(2)
279	165	−	−	2	2	2	−	−	(3)
175	24	−	−	2	1	2	−	−	(4)
1,088	672	5	8	30	20	25	1	1	(5)
346	112	1	1	−	−	−	−	−	(6)
254	134	2	3	16	1	−	−	−	(7)
169	255	−	−	6	24	1	1	−	(8)
721	485	−	−	−	−	1	58	−	(9)
688	**468**	**1**	**−**	**1**	**1**	**−**	**43**	**2**	(10)
20	61	−	−	−	1	−	−	−	(11)
51	19	−	−	−	−	−	−	−	(12)
7	3	−	−	−	−	−	3	−	(13)
17	15	−	−	−	−	−	−	−	(14)
5	1	−	−	−	−	−	−	−	(15)
16	27	−	−	−	−	−	−	−	(16)
19	−	−	−	−	−	−	−	−	(17)
80	99	1	−	−	−	−	−	−	(18)
59	22	−	−	−	−	−	−	−	(19)
2	5	−	−	−	−	−	−	−	(20)
10	4	−	−	−	−	−	−	−	(21)
11	−	−	−	−	−	−	40	1	(22)
40	15	−	−	−	−	−	−	−	(23)
8	2	−	−	−	−	−	−	−	(24)
18	5	−	−	−	−	−	−	−	(25)
1	7	−	−	−	−	−	−	−	(26)
4	4	−	−	−	−	−	−	−	(27)
2	−	−	−	−	−	−	−	−	(28)
4	1	−	−	−	−	−	−	−	(29)
174	76	−	−	−	−	−	−	1	(30)
6	6	−	−	−	−	−	−	−	(31)
5	−	−	−	−	−	−	−	−	(32)
6	9	−	−	1	−	−	−	−	(33)
10	24	−	−	−	−	−	−	−	(34)
18	32	−	−	−	−	−	−	−	(35)
8	2	−	−	−	−	−	−	−	(36)
19	−	−	−	−	−	−	−	−	(37)
39	1	−	−	−	−	−	−	−	(38)
−	−	−	−	−	−	−	−	−	(39)
1	7	−	−	−	−	−	−	−	(40)
15	18	−	−	−	−	−	−	−	(41)
1	−	−	−	−	−	−	−	−	(42)
1	1	−	−	−	−	−	−	−	(43)
−	1	−	−	−	−	−	−	−	(44)
−	−	−	−	−	−	−	−	−	(45)
1	−	−	−	−	−	−	−	−	(46)
1	−	−	−	−	−	−	−	−	(47)
1	−	−	−	−	−	−	−	−	(48)
8	1	−	−	−	−	−	−	−	(49)

3 漁業就業者

男女別年齢階層別漁業就業者数

区分		計	男							
			小 計	15～19歳	20 ～ 24	25 ～ 39	40 ～ 59	60 ～ 64	65 ～ 69	70 ～ 74
		(1)	(2)	(3)	(4)	(5)	(6)	(7)	(8)	(9)
平成25年										
全国	(1)	180,985	157,117	1,220	4,093	23,638	52,640	21,730	17,735	15,855
九州	(2)	44,579	37,111	329	936	5,288	12,780	5,443	4,116	3,710
福岡	(3)	5,140	4,071	32	132	608	1,391	591	508	389
佐賀	(4)	4,260	3,269	31	133	624	1,287	461	285	221
長崎	(5)	14,310	12,267	122	270	1,558	4,296	1,839	1,336	1,298
熊本	(6)	6,882	5,210	30	113	689	1,628	715	575	656
大分	(7)	4,110	3,358	23	51	404	1,013	507	471	409
宮崎	(8)	2,677	2,561	34	93	456	898	401	264	169
鹿児島										
平成20年	(9)	8,484	7,546	36	221	1,052	2,973	829	780	883
25	(10)	**7,200**	**6,375**	**57**	**144**	**949**	**2,267**	**929**	**677**	**568**
市町村別										
鹿児島市	(11)	460	414	7	15	64	124	65	58	38
鹿屋市	(12)	157	146	1	4	37	48	18	12	7
枕崎市	(13)	101	101	−	2	8	34	21	13	14
阿久根市	(14)	315	266	3	5	18	101	38	27	19
出水市	(15)	138	104	−	−	8	38	24	13	7
指宿市	(16)	223	208	3	7	25	75	29	26	17
西之表市	(17)	294	285	2	−	28	93	37	28	35
垂水市	(18)	436	413	2	16	99	145	63	32	20
薩摩川内市	(19)	473	428	2	9	57	122	72	67	45
日置市	(20)	119	111	−	2	10	39	13	18	14
霧島市	(21)	208	190	2	3	13	60	26	31	15
いちき串木野市	(22)	373	371	1	1	9	125	77	62	45
南さつま市	(23)	318	308	−	3	37	103	43	40	45
志布志市	(24)	95	93	1	1	16	26	19	8	10
奄美市	(25)	211	196	−	1	20	71	33	14	19
南九州市	(26)	92	88	−	5	21	27	12	9	6
姶良市	(27)	152	133	1	2	12	28	25	20	23
三島村	(28)	21	20	−	−	4	8	1	3	2
十島村	(29)	21	21	−	1	1	9	6	3	−
長島町	(30)	1,222	841	5	27	173	359	99	60	53
大崎町	(31)	35	34	−	1	7	16	4	6	−
東串良町	(32)	26	22	−	1	1	6	3	4	3
錦江町	(33)	60	58	−	3	13	25	5	1	3
南大隅町	(34)	216	206	1	1	34	82	25	19	17
肝付町	(35)	296	283	13	18	55	93	43	25	12
中種子町	(36)	109	94	6	−	12	38	7	4	11
南種子町	(37)	62	56	−	−	10	20	6	3	2
屋久島町	(38)	142	136	3	3	21	50	27	9	14
大和村	(39)	40	39	−	−	3	8	4	11	12
宇検村	(40)	102	79	2	1	27	33	6	4	3
瀬戸内町	(41)	203	183	2	10	62	83	10	1	9
龍郷町	(42)	113	96	−	1	11	26	9	15	18
喜界町	(43)	45	36	−	−	7	10	7	5	1
徳之島町	(44)	49	49	−	−	3	21	7	7	2
天城町	(45)	48	43	−	−	2	19	8	2	4
伊仙町	(46)	42	42	−	−	1	13	13	6	5
和泊町	(47)	32	32	−	−	3	16	8	1	2
知名町	(48)	10	10	−	−	2	3	2	2	1
与論町	(49)	141	140	−	1	15	70	14	8	15

単位:人

	女									
75歳以上	小　計	15～19歳	20 ～ 24	25 ～ 39	40 ～ 59	60 ～ 64	65 ～ 69	70 ～ 74	75歳以上	
(10)	(11)	(12)	(13)	(14)	(15)	(16)	(17)	(18)	(19)	
20,206	23,868	54	118	1,507	8,124	4,228	3,554	3,364	2,919	(1)
4,509	7,468	13	37	538	2,825	1,419	1,075	880	681	(2)
420	1,069	−	1	100	392	194	177	124	81	(3)
227	991	5	5	89	521	171	105	62	33	(4)
1,548	2,043	5	16	129	771	415	281	224	202	(5)
804	1,672	1	6	114	544	303	262	248	194	(6)
480	752	−	3	20	243	167	129	118	72	(7)
246	116	1	−	5	37	24	18	20	11	(8)
772	938	2	8	72	423	127	108	131	67	(9)
784	**825**	**1**	**6**	**81**	**317**	**145**	**103**	**84**	**88**	(10)
43	46	−	1	1	10	12	13	5	4	(11)
19	11	−	−	−	4	4	2	1	−	(12)
9	−	−	−	−	−	−	−	−	−	(13)
55	49	−	−	3	19	3	6	5	13	(14)
14	34	−	1	1	19	8	3	2	−	(15)
26	15	−	−	1	6	1	2	1	4	(16)
62	9	−	−	3	3	1	1	1	−	(17)
36	23	−	−	2	9	7	1	1	3	(18)
54	45	−	−	2	12	15	6	5	5	(19)
15	8	−	−	−	3	1	1	1	2	(20)
40	18	−	−	−	4	4	4	2	4	(21)
51	2	−	−	−	1	−	−	1	−	(22)
37	10	−	−	3	5	1	1	−	−	(23)
12	2	−	−	−	−	−	1	1	−	(24)
38	15	−	−	3	3	6	2	−	1	(25)
8	4	−	2	−	1	1	−	−	−	(26)
22	19	−	−	−	3	3	9	3	1	(27)
2	1	−	−	−	−	1	−	−	−	(28)
1	−	−	−	−	−	−	−	−	−	(29)
65	381	1	1	49	160	57	35	39	39	(30)
−	1	−	−	−	−	−	1	−	−	(31)
4	4	−	−	1	1	−	−	1	1	(32)
8	2	−	−	−	2	−	−	−	−	(33)
27	10	−	−	−	−	2	2	3	3	(34)
24	13	−	−	−	5	1	4	1	2	(35)
16	15	−	−	−	3	5	4	1	2	(36)
15	6	−	−	−	3	1	1	−	1	(37)
9	6	−	−	2	2	−	1	−	1	(38)
1	1	−	−	−	1	−	−	−	−	(39)
3	23	−	1	4	14	4	−	−	−	(40)
6	20	−	−	5	9	2	−	4	−	(41)
16	17	−	−	1	2	4	3	6	1	(42)
6	9	−	−	−	8	1	−	−	−	(43)
9	−	−	−	−	−	−	−	−	−	(44)
8	5	−	−	−	4	−	−	−	1	(45)
4	−	−	−	−	−	−	−	−	−	(46)
2	−	−	−	−	−	−	−	−	−	(47)
−	−	−	−	−	−	−	−	−	−	(48)
17	1	−	−	−	1	−	−	−	−	(49)

4 漁業生産

(1) 海面漁業

ア 漁業種類別漁獲量(属人)

区分		計	網					
			底びき網					船びき網
			遠洋底びき網	以西底びき網	沖合底びき網		小型底びき網	
					1そうびき	2そうびき		
		(1)	(2)	(3)	(4)	(5)	(6)	(7)
平成29年								
全国	(1)	3,258,020	9,466	x	188,871	18,627	317,378	177,002
九州	(2)	572,307	−	3,809	x	−	6,347	22,528
福岡	(3)	25,600	−	−	−	−	1,136	3,608
佐賀	(4)	8,047	−	−	−	−	543	757
長崎	(5)	317,069	−	x	x	−	645	5,564
熊本	(6)	17,952	−	x	−	−	922	1,052
大分	(7)	31,872	−	−	−	−	1,983	4,273
宮崎	(8)	96,540	−	−	−	−	687	1,966
鹿児島								
平成24年	(9)	87,886	−	−	−	−	579	5,108
25	(10)	89,430	−	−	−	−	543	4,950
26	(11)	83,228	−	−	−	−	532	3,944
27	(12)	77,525	−	−	−	−	486	5,302
28	(13)	73,742	−	−	−	−	449	4,927
29	(14)	**75,227**	**−**	**−**	**−**	**−**	**431**	**5,308**
小海区別								
北薩海区(八代海)	(15)	12,365	−	−	−	−	20	654
北薩海区(八代海以外)	(16)	14,161	−	−	−	−	131	375
南薩海区	(17)	25,236	−	−	−	−	66	2,637
鹿児島海区	(18)	19,744	−	−	−	−	214	937
熊毛海区	(19)	1,809	−	−	−	−	−	x
大島海区	(20)	1,911	−	−	−	−	−	x
市町村別								
鹿児島市	(21)	645	−	−	−	−	2	1
鹿屋市	(22)	45	−	−	−	−	16	x
枕崎市	(23)	5,563	−	−	−	−	x	−
阿久根市	(24)	12,744	−	−	−	−	86	85
出水市	(25)	232	−	−	−	−	x	130
指宿市	(26)	887	−	−	−	−	12	x
西之表市	(27)	428	−	−	−	−	−	x
垂水市	(28)	1,739	−	−	−	−	92	−
薩摩川内市	(29)	1,417	−	−	−	−	46	290
日置市	(30)	1,468	−	−	−	−	20	1,364
霧島市	(31)	527	−	−	−	−	x	−
いちき串木野市	(32)	15,759	−	−	−	−	−	636
南さつま市	(33)	2,446	−	−	−	−	x	636
志布志市	(34)	426	−	−	−	−	61	340
奄美市	(35)	706	−	−	−	−	−	−
南九州市	(36)	4,616	−	−	−	−	−	−
姶良市	(37)	194	−	−	−	−	−	−
三島村	(38)	3	−	−	−	−	−	−
十島村	(39)	33	−	−	−	−	−	−
長島町	(40)	12,133	−	−	−	−	x	524
大崎町	(41)	518	−	−	−	−	−	507
東串良町	(42)	152	−	−	−	−	x	x
錦江町	(43)	9	−	−	−	−	−	2
南大隅町	(44)	937	−	−	−	−	−	−
肝付町	(45)	9,015	−	−	−	−	−	x
中種子町	(46)	550	−	−	−	−	−	−
南種子町	(47)	121	−	−	−	−	−	−
屋久島町	(48)	710	−	−	−	−	−	x
大和村	(49)	8	−	−	−	−	−	−
宇検村	(50)	37	−	−	−	−	−	−
瀬戸内町	(51)	552	−	−	−	−	−	−
龍郷町	(52)	26	−	−	−	−	−	−
喜界町	(53)	30	−	−	−	−	−	−
徳之島町	(54)	60	−	−	−	−	−	−
天城町	(55)	18	−	−	−	−	−	−
伊仙町	(56)	3	−	−	−	−	−	−
和泊町	(57)	126	−	−	−	−	−	−
知名町	(58)	28	−	−	−	−	−	−
与論町	(59)	316	−	−	−	−	−	x

資料:農林水産省統計部『漁業・養殖業生産統計年報』(以下、(2まで同じ。)

単位:t

漁業									
まき網					刺網			敷網	
大中型まき網				中・小型まき網	さけ・ます流し網	かじき等流し網	その他の刺網	さんま棒受網	
1そうまき網			2そうまき網						
遠洋かつお・まぐろ	近海かつお・まぐろ	その他							
(8)	(9)	(10)	(11)	(12)	(13)	(14)	(15)	(16)	
175,647	33,910	746,180	37,936	464,150	1,273	4,140	121,339	84,040	(1)
x	x	170,753	−	197,486	−	213	11,598	x	(2)
−	x	x	−	4,637	−	−	2,254	−	(3)
−	−	−	−	−	−	−	1,465	−	(4)
x	1,040	146,210	−	108,721	−	213	3,333	x	(5)
−	−	−	−	4,130	−	−	1,051	−	(6)
−	−	x	−	11,032	−	−	1,309	−	(7)
−	−	x	−	37,079	−	−	521	−	(8)
x	−	−	−	29,312	−	−	1,986	−	(9)
x	−	−	−	29,739	−	−	1,775	−	(10)
x	−	−	−	28,830	−	−	1,961	−	(11)
x	−	−	−	29,680	−	−	1,661	−	(12)
−	−	−	−	31,193	−	−	1,747	−	(13)
−	−	−	−	31,887	−	−	1,664	−	(14)
−	−	−	−	8,976	−	−	207	−	(15)
−	−	−	−	10,170	−	−	746	−	(16)
−	−	−	−	−	−	−	287	−	(17)
−	−	−	−	12,741	−	−	307	−	(18)
−	−	−	−	−	−	−	114	−	(19)
−	−	−	−	−	−	−	4	−	(20)
−	−	−	−	−	−	−	40	−	(21)
−	−	−	−	−	−	−	x	−	(22)
−	−	−	−	−	−	−	7	−	(23)
−	−	−	−	x	−	−	127	−	(24)
−	−	−	−	−	−	−	48	−	(25)
−	−	−	−	−	−	−	29	−	(26)
−	−	−	−	−	−	−	84	−	(27)
−	−	−	−	1,520	−	−	27	−	(28)
−	−	−	−	x	−	−	619	−	(29)
−	−	−	−	−	−	−	48	−	(30)
−	−	−	−	x	−	−	27	−	(31)
−	−	−	−	−	−	−	12	−	(32)
−	−	−	−	−	−	−	220	−	(33)
−	−	−	−	−	−	−	12	−	(34)
−	−	−	−	−	−	−	2	−	(35)
−	−	−	−	x	−	−	6	−	(36)
−	−	−	−	−	−	−	33	−	(37)
−	−	−	−	−	−	−	x	−	(38)
−	−	−	−	−	−	−	3	−	(39)
−	−	−	−	8,976	−	−	158	−	(40)
−	−	−	−	−	−	−	x	−	(41)
−	−	−	−	−	−	−	32	−	(42)
−	−	−	−	−	−	−	1	−	(43)
−	−	−	−	−	−	−	68	−	(44)
−	−	−	−	6,249	−	−	18	−	(45)
−	−	−	−	−	−	−	10	−	(46)
−	−	−	−	−	−	−	16	−	(47)
−	−	−	−	−	−	−	3	−	(48)
−	−	−	−	−	−	−	−	−	(49)
−	−	−	−	−	−	−	x	−	(50)
−	−	−	−	−	−	−	x	−	(51)
−	−	−	−	−	−	−	x	−	(52)
−	−	−	−	−	−	−	−	−	(53)
−	−	−	−	−	−	−	0	−	(54)
−	−	−	−	−	−	−	−	−	(55)
−	−	−	−	−	−	−	−	−	(56)
−	−	−	−	−	−	−	−	−	(57)
−	−	−	−	−	−	−	−	−	(58)
−	−	−	−	−	−	−	1	−	(59)

4 漁業生産(続き)

(1) 海面漁業(続き)

ア 漁業種類別漁獲量(属人)(続き)

区分		網漁業(続き)				釣				
		定置網			その他の網漁業	はえ縄				は
		大型定置網	さけ定置網	小型定置網		まぐろはえ縄			その他のはえ縄	かつ
						遠洋まぐろはえ縄	近海まぐろはえ縄	沿岸まぐろはえ縄		遠洋かつお一本釣
		(17)	(18)	(19)	(20)	(21)	(22)	(23)	(24)	(25)
平成29年										
全国	(1)	194,236	59,076	73,005	49,595	73,672	42,757	5,403	23,969	47,860
九州	(2)	14,191	-	14,298	x	16,210	12,446	2,051	x	x
福岡	(3)	-	-	672	140	x	-	-	452	-
佐賀	(4)	x	-	649	3,081	-	-	-	x	-
長崎	(5)	6,568	-	6,208	1,480	x	-	x	3,078	-
熊本	(6)	x	-	849	4,882	-	x	-	673	-
大分	(7)	x	-	2,592	-	x	2,678	-	316	-
宮崎	(8)	2,699	-	1,368	x	1,012	9,215	2,002	303	3,204
鹿児島										
平成24年	(9)	3,689	-	2,513	2,965	19,276	x	x	283	9,144
25	(10)	4,168	-	2,156	4,553	18,304	x	x	358	x
26	(11)	4,276	-	2,318	2,910	16,195	x	x	457	x
27	(12)	3,587	-	1,946	3,319	17,977	x	x	x	x
28	(13)	3,119	-	1,792	7,201	13,339	x	x	280	x
29	(14)	**4,034**	**-**	**1,959**	**4,175**	**15,164**	**x**	**x**	**294**	**x**
小海区別										
北薩海区(八代海)	(15)	-	-	208	1,985	-	-	-	22	-
北薩海区(八代海以外)	(16)	231	-	114	2,036	-	-	-	5	-
南薩海区	(17)	743	-	x	0	x	-	-	11	x
鹿児島海区	(18)	3,060	-	710	71	x	x	x	199	-
熊毛海区	(19)	-	-	120	36	-	x	-	6	-
大島海区	(20)	-	-	x	47	-	-	-	51	-
市町村別										
鹿児島市	(21)	-	-	35	-	x	x	-	88	-
鹿屋市	(22)	-	-	-	0	-	-	-	-	-
枕崎市	(23)	-	-	x	x	x	-	-	-	x
阿久根市	(24)	-	-	x	x	-	-	-	5	-
出水市	(25)	-	-	x	-	-	-	-	-	-
指宿市	(26)	x	-	215	-	-	-	x	3	-
西之表市	(27)	-	-	x	11	-	-	-	5	-
垂水市	(28)	-	-	x	0	-	-	-	49	-
薩摩川内市	(29)	231	-	x	x	-	-	-	-	-
日置市	(30)	-	-	-	x	-	-	-	-	-
霧島市	(31)	-	-	-	-	-	-	-	55	-
いちき串木野市	(32)	-	-	-	-	x	-	-	11	-
南さつま市	(33)	743	-	726	x	-	-	-	-	-
志布志市	(34)	-	-	1	0	-	-	-	-	-
奄美市	(35)	-	-	-	-	-	-	-	-	-
南九州市	(36)	-	-	x	0	-	-	-	-	-
姶良市	(37)	-	-	-	-	-	-	-	-	-
三島村	(38)	-	-	-	-	-	-	-	-	-
十島村	(39)	-	-	-	-	-	-	-	-	-
長島町	(40)	-	-	x	1,985	-	-	-	22	-
大崎町	(41)	-	-	-	0	-	-	-	-	-
東串良町	(42)	-	-	-	0	-	-	-	-	-
錦江町	(43)	-	-	-	0	-	-	-	x	-
南大隅町	(44)	x	-	x	11	-	-	-	0	-
肝付町	(45)	2,287	-	362	59	-	-	-	x	-
中種子町	(46)	-	-	x	1	-	x	-	-	-
南種子町	(47)	-	-	x	6	-	-	-	0	-
屋久島町	(48)	-	-	-	18	-	-	-	-	-
大和村	(49)	-	-	-	-	-	-	-	-	-
宇検村	(50)	-	-	x	-	-	-	-	-	-
瀬戸内町	(51)	-	-	x	x	-	-	-	x	-
龍郷町	(52)	-	-	-	x	-	-	-	-	-
喜界町	(53)	-	-	-	-	-	-	-	-	-
徳之島町	(54)	-	-	-	-	-	-	-	-	-
天城町	(55)	-	-	-	-	-	-	-	-	-
伊仙町	(56)	-	-	-	-	-	-	-	-	-
和泊町	(57)	-	-	-	16	-	-	-	4	-
知名町	(58)	-	-	-	-	-	-	-	-	-
与論町	(59)	-	-	-	0	-	-	-	x	-

単位:t

漁業							捕鯨業	その他		
えなわ以外の釣										
お一本釣		いか釣			ひき縄釣	その他の釣	小型捕鯨	採貝・採藻	その他の漁業	
近海かつお一本釣	沿岸かつお一本釣	遠洋いか釣	近海いか釣	沿岸いか釣						
(26)	(27)	(28)	(29)	(30)	(31)	(32)	(33)	(34)	(35)	
28,530	12,774	x	22,541	34,341	12,724	29,183	…	97,001	66,519	(1)
17,605	1,400	−	x	6,430	x	9,610	…	10,468	7,401	(2)
−	−	−	x	306	858	861	…	3,725	1,880	(3)
−	−	−	−	352	75	134	…	324	86	(4)
−	−	−	−	5,287	1,440	3,581	…	2,801	2,260	(5)
−	−	−	−	75	x	945	…	1,275	1,357	(6)
−	−	−	−	60	−	1,910	…	2,009	1,086	(7)
17,605	576	−	−	30	820	205	…	60	54	(8)
−	646	x	−	405	503	2,295	…	511	802	(9)
−	755	x	−	410	400	2,146	…	460	865	(10)
−	852	−	−	302	421	2,185	…	409	939	(11)
−	674	−	−	340	461	1,974	…	244	789	(12)
−	486	−	−	342	475	1,990	…	321	701	(13)
−	**824**	**−**	**−**	**320**	**404**	**1,974**	**…**	**275**	**678**	(14)
−	−	−	−	4	−	126	…	17	148	(15)
−	−	−	−	7	30	125	…	2	188	(16)
−	−	−	−	2	93	120	…	11	13	(17)
−	−	−	−	31	14	907	…	197	237	(18)
−	−	−	−	26	21	338	…	3	14	(19)
−	824	−	−	250	246	358	…	45	79	(20)
−	−	−	−	x	−	149	…	148	96	(21)
−	−	−	−	−	−	10	…	17	x	(22)
−	−	−	−	x	47	5	…	10	7	(23)
−	−	−	−	5	−	54	…	1	172	(24)
−	−	−	−	−	−	9	…	x	26	(25)
−	−	−	−	30	x	236	…	x	9	(26)
−	−	−	−	15	17	104	…	3	9	(27)
−	−	−	−	−	−	38	…	−	x	(28)
−	−	−	−	1	30	71	…	1	15	(29)
−	−	−	−	−	25	6	…	−	x	(30)
−	−	−	−	−	−	67	…	−	8	(31)
−	−	−	−	x	−	40	…	−	x	(32)
−	−	−	−	1	21	69	…	1	1	(33)
−	−	−	−	−	−	2	…	3	7	(34)
−	x	−	−	13	49	164	…	x	21	(35)
−	−	−	−	−	0	2	…	−	0	(36)
−	−	−	−	−	−	145	…	x	x	(37)
−	−	−	−	x	−	1	…	−	−	(38)
−	−	−	−	1	−	29	…	−	−	(39)
−	−	−	−	4	−	117	…	x	121	(40)
−	−	−	−	−	−	x	…	−	−	(41)
−	−	−	−	−	−	x	…	−	7	(42)
−	−	−	−	−	−	x	…	−	x	(43)
−	−	−	−	−	−	202	…	19	87	(44)
−	−	−	−	−	x	18	…	7	4	(45)
−	−	−	−	4	−	38	…	x	1	(46)
−	−	−	−	3	−	42	…	x	3	(47)
−	−	−	−	3	4	153	…	x	0	(48)
−	−	−	−	x	x	5	…	x	1	(49)
−	−	−	−	0	5	12	…	4	12	(50)
−	x	−	−	22	37	34	…	10	17	(51)
−	−	−	−	0	x	21	…	1	4	(52)
−	−	−	−	−	13	17	…	−	−	(53)
−	−	−	−	22	10	14	…	9	5	(54)
−	−	−	−	x	0	16	…	x	1	(55)
−	−	−	−	x	x	3	…	−	−	(56)
−	−	−	−	36	41	15	…	6	7	(57)
−	−	−	−	11	3	6	…	4	4	(58)
−	−	−	−	144	84	52	…	3	8	(59)

4 漁業生産(続き)

(1) 海面漁業(続き)

イ 魚種別漁獲量(属人)

区分		合計	魚						
			計	まぐろ類					
				小計	くろまぐろ	みなみまぐろ	びんなが	めばち	きはだ
		(1)	(2)	(3)	(4)	(5)	(6)	(7)	(8)
平成29年									
全国	(1)	3,258,020	2,690,005	169,149	9,786	4,072	46,220	38,683	69,453
九州	(2)	572,307	537,070	39,436	2,310	1,345	16,160	x	x
福岡	(3)	25,600	18,343	71	57	−	4	x	x
佐賀	(4)	8,047	2,856	16	13	−	−	0	−
長崎	(5)	317,069	304,052	5,108	1,751	−	49	237	3,039
熊本	(6)	17,952	14,823	47	12	−	19	6	10
大分	(7)	31,872	27,459	2,494	13	−	1,978	255	248
宮崎	(8)	96,540	96,194	18,533	236	−	11,415	2,193	4,646
鹿児島									
平成24年	(9)	87,886	85,002	20,659	176	815	6,533	6,693	6,432
25	(10)	89,430	86,952	19,848	174	908	5,040	6,720	6,997
26	(11)	83,228	80,908	17,105	203	1,042	4,329	6,344	5,181
27	(12)	77,525	75,568	16,616	201	1,352	3,503	6,551	5,001
28	(13)	73,742	71,948	11,595	49	1,607	2,317	3,958	3,657
29	(14)	**75,227**	**73,343**	**13,166**	**227**	**1,345**	**2,694**	**4,989**	**3,898**
小海区別									
北薩海区(八代海)	(15)	12,365	12,140	0	0	−	−	−	0
北薩海区(八代海以外)	(16)	14,161	13,646	11	11	−	0	−	0
南薩海区	(17)	25,236	25,115	11,941	161	1,345	2,317	4,762	3,351
鹿児島海区	(18)	19,744	19,109	136	10	−	x	x	40
熊毛海区	(19)	1,809	1,752	418	6	−	x	x	51
大島海区	(20)	1,911	1,582	660	39	−	14	151	456
市町村別									
鹿児島市	(21)	645	411	x	x	−	x	x	15
鹿屋市	(22)	45	10	−	−	−	−	−	−
枕崎市	(23)	5,563	5,531	1,306	1	−	1,017	171	116
阿久根市	(24)	12,744	12,299	0	0	−	−	−	0
出水市	(25)	232	188	−	−	−	−	−	−
指宿市	(26)	887	822	x	x	−	9	8	13
西之表市	(27)	428	397	12	x	−	−	−	x
垂水市	(28)	1,739	1,659	−	−	−	−	−	−
薩摩川内市	(29)	1,417	1,346	10	10	−	0	−	0
日置市	(30)	1,468	1,442	0	0	−	−	−	−
霧島市	(31)	527	515	−	−	−	−	−	−
いちき串木野市	(32)	15,759	15,754	10,610	145	1,345	1,300	4,591	3,230
南さつま市	(33)	2,446	2,388	25	15	−	−	−	5
志布志市	(34)	426	409	0	−	−	−	−	−
奄美市	(35)	706	677	258	17	−	1	51	190
南九州市	(36)	4,616	4,615	0	0	−	−	−	−
姶良市	(37)	194	170	−	−	−	−	−	−
三島村	(38)	3	2	0	−	−	−	−	0
十島村	(39)	33	31	5	−	−	−	−	5
長島町	(40)	12,133	11,952	0	0	−	−	−	0
大崎町	(41)	518	518	−	−	−	−	−	−
東串良町	(42)	152	143	−	−	−	−	−	−
錦江町	(43)	9	8	−	−	−	−	−	−
南大隅町	(44)	937	816	5	3	−	−	−	2
肝付町	(45)	9,015	8,979	5	1	−	−	−	5
中種子町	(46)	550	536	400	2	−	x	x	37
南種子町	(47)	121	113	4	x	−	−	−	x
屋久島町	(48)	710	706	2	0	−	−	−	2
大和村	(49)	8	x	x	x	−	−	x	x
宇検村	(50)	37	22	5	−	−	−	−	5
瀬戸内町	(51)	552	514	284	18	−	11	94	161
龍郷町	(52)	26	24	x	x	−	−	−	x
喜界町	(53)	30	30	−	−	−	−	−	−
徳之島町	(54)	60	27	9	3	−	−	3	4
天城町	(55)	18	17	0	−	−	−	−	0
伊仙町	(56)	3	x	0	−	−	−	−	0
和泊町	(57)	126	83	35	0	−	1	2	32
知名町	(58)	28	12	2	−	−	0	x	x
与論町	(59)	316	166	65	0	−	2	1	61

単位:t

類										
	か じ き 類					か つ お 類				
その他のまぐろ類	小 計	まかじき	めかじき	くろかじき類	その他のかじき類	小 計	かつお	そうだかつお類	さめ類	
(9)	(10)	(11)	(12)	(13)	(14)	(15)	(16)	(17)	(18)	
936	13,100	1,764	7,815	2,806	714	226,865	218,977	7,888	32,374	(1)
91	2,904	x	1,143	x	301	26,944	25,359	1,585	4,688	(2)
1	3	x	x	x	1	44	42	2	11	(3)
3	0	−	−	−	0	x	x	4	2	(4)
31	167	113	4	18	33	9,608	8,773	835	93	(5)
−	8	x	x	2	3	x	x	57	7	(6)
−	200	24	61	115	0	25	20	5	39	(7)
43	1,219	483	509	182	45	12,249	11,918	331	1,790	(8)
10	1,702	233	642	498	328	12,967	11,667	1,300	2,285	(9)
9	1,378	124	564	434	256	14,648	13,584	1,064	1,904	(10)
6	1,201	130	491	343	237	13,667	13,140	527	1,744	(11)
7	1,286	82	560	404	241	7,381	6,936	444	2,444	(12)
6	1,275	88	483	458	246	5,190	4,730	459	1,465	(13)
13	**1,307**	**91**	**568**	**430**	**218**	**4,954**	**4,602**	**351**	**2,745**	(14)
−	0	−	−	−	0	17	6	12	1	(15)
−	59	−	−	1	58	84	36	48	4	(16)
5	1,162	80	547	411	123	4,212	4,115	97	2,707	(17)
8	39	x	x	x	31	236	50	186	20	(18)
−	35	x	x	x	4	x	4	x	x	(19)
−	12	5	3	3	1	x	392	x	x	(20)
−	x	x	x	x	x	−	−	−	−	(21)
−	−	−	−	−	−	−	−	−	−	(22)
0	12	1	x	x	x	4,111	4,108	3	0	(23)
−	0	−	−	−	0	77	35	42	0	(24)
−	−	−	−	−	−	−	−	−	−	(25)
8	8	0	x	x	5	35	0	35	x	(26)
−	0	−	−	−	0	x	2	x	x	(27)
−	−	−	−	−	−	−	−	−	−	(28)
−	59	−	−	1	58	6	1	5	4	(29)
−	13	−	−	−	13	0	0	−	−	(30)
−	−	−	−	−	−	−	−	−	−	(31)
−	1,126	78	x	x	x	6	6	−	2,696	(32)
5	11	0	−	1	10	95	1	94	11	(33)
0	−	−	−	−	−	−	−	−	2	(34)
−	x	0	x	x	0	231	x	x	−	(35)
0	x	−	−	−	x	x	x	x	−	(36)
−	−	−	−	−	−	−	−	−	−	(37)
−	−	−	−	−	−	0	0	−	−	(38)
−	−	−	−	−	−	0	0	−	−	(39)
−	0	−	−	−	0	17	6	12	1	(40)
−	−	−	−	−	−	x	x	−	x	(41)
−	−	−	−	−	−	0	0	−	3	(42)
−	−	−	−	−	−	−	−	−	−	(43)
−	22	x	−	x	x	x	47	x	x	(44)
−	4	−	−	−	4	122	2	120	6	(45)
−	31	x	x	x	0	6	0	6	0	(46)
−	1	−	−	−	1	x	0	x	0	(47)
−	3	−	−	−	3	2	2	−	−	(48)
−	x	−	−	x	−	x	x	−	−	(49)
−	−	−	−	−	−	1	1	−	−	(50)
−	5	1	2	2	1	153	153	−	−	(51)
−	x	−	x	−	−	0	0	−	−	(52)
−	1	−	−	1	−	3	3	−	−	(53)
−	1	−	1	−	0	0	0	−	−	(54)
−	0	−	−	−	0	0	0	−	−	(55)
−	−	−	−	−	−	x	x	−	−	(56)
−	1	0	−	−	0	1	1	−	−	(57)
−	0	0	−	−	−	x	x	−	x	(58)
−	3	3	−	−	−	2	2	−	11	(59)

4 漁業生産(続き)

(1) 海面漁業(続き)

イ 魚種別漁獲量(属人)(続き)

区分		魚							
		さけ・ます類			このしろ	にしん	いわし		
		小計	さけ類	ます類			小計	まいわし	うるめいわし
		(19)	(20)	(21)	(22)	(23)	(24)	(25)	(26)
平成29年									
全国	(1)	71,857	68,605	3,252	5,434	9,316	768,556	500,015	71,971
九州	(2)	-	-	-	2,388	-	127,500	27,468	44,904
福岡	(3)	-	-	-	203	-	102	19	16
佐賀	(4)	-	-	-	552	-	707	1	4
長崎	(5)	-	-	-	88	-	73,559	20,797	22,372
熊本	(6)	-	-	-	815	-	7,739	212	2,901
大分	(7)	-	-	-	28	-	9,888	2,000	2,585
宮崎	(8)	-	-	-	4	-	18,982	3,225	11,227
鹿児島									
平成24年	(9)	-	-	-	372	-	13,628	390	6,525
25	(10)	-	-	-	711	-	20,380	3,292	8,563
26	(11)	-	-	-	175	-	17,336	1,755	6,060
27	(12)	-	-	-	336	-	19,793	3,371	7,233
28	(13)	-	-	-	106	-	23,471	2,913	8,511
29	(14)	**-**	**-**	**-**	**698**	**-**	**16,525**	**1,215**	**5,798**
小海区別									
北薩海区(八代海)	(15)	-	-	-	687	-	4,670	619	1,156
北薩海区(八代海以外)	(16)	-	-	-	1	-	5,973	504	3,874
南薩海区	(17)	-	-	-	4	-	2,394	x	x
鹿児島海区	(18)	-	-	-	6	-	3,485	x	x
熊毛海区	(19)	-	-	-	-	-	3	x	x
大島海区	(20)	-	-	-	-	-	-	-	-
市町村別									
鹿児島市	(21)	-	-	-	-	-	0	0	-
鹿屋市	(22)	-	-	-	-	-	-	-	-
枕崎市	(23)	-	-	-	1	-	x	-	x
阿久根市	(24)	-	-	-	1	-	5,736	504	3,866
出水市	(25)	-	-	-	1	-	68	0	-
指宿市	(26)	-	-	-	1	-	9	1	4
西之表市	(27)	-	-	-	-	-	-	-	-
垂水市	(28)	-	-	-	-	-	1,307	-	12
薩摩川内市	(29)	-	-	-	0	-	238	0	8
日置市	(30)	-	-	-	-	-	1,234	-	0
霧島市	(31)	-	-	-	-	-	x	-	-
いちき串木野市	(32)	-	-	-	-	-	515	-	-
南さつま市	(33)	-	-	-	4	-	x	x	x
志布志市	(34)	-	-	-	-	-	x	-	-
奄美市	(35)	-	-	-	-	-	-	-	-
南九州市	(36)	-	-	-	-	-	x	x	x
姶良市	(37)	-	-	-	-	-	-	-	-
三島村	(38)	-	-	-	-	-	-	-	-
十島村	(39)	-	-	-	-	-	-	-	-
長島町	(40)	-	-	-	685	-	4,601	619	1,156
大崎町	(41)	-	-	-	-	-	506	-	-
東串良町	(42)	-	-	-	0	-	x	-	-
錦江町	(43)	-	-	-	-	-	-	-	-
南大隅町	(44)	-	-	-	0	-	13	x	x
肝付町	(45)	-	-	-	5	-	628	55	553
中種子町	(46)	-	-	-	-	-	x	-	x
南種子町	(47)	-	-	-	-	-	x	x	x
屋久島町	(48)	-	-	-	-	-	-	-	-
大和村	(49)	-	-	-	-	-	-	-	-
宇検村	(50)	-	-	-	-	-	-	-	-
瀬戸内町	(51)	-	-	-	-	-	-	-	-
龍郷町	(52)	-	-	-	-	-	-	-	-
喜界町	(53)	-	-	-	-	-	-	-	-
徳之島町	(54)	-	-	-	-	-	-	-	-
天城町	(55)	-	-	-	-	-	-	-	-
伊仙町	(56)	-	-	-	-	-	-	-	-
和泊町	(57)	-	-	-	-	-	-	-	-
知名町	(58)	-	-	-	-	-	-	-	-
与論町	(59)	-	-	-	-	-	-	-	-

単位:t

類		(		続		き		)		
類		あ	じ	類				ひらめ・かれい類		
かたくちいわし	しらす	小 計	まあじ	むろあじ類	さば類	さんま	ぶり類	小 計	ひらめ	
(27)	(28)	(29)	(30)	(31)	(32)	(33)	(34)	(35)	(36)	
145,715	50,855	164,731	145,215	19,515	517,602	83,803	117,761	54,385	7,084	(1)
46,538	8,590	88,947	77,623	11,325	143,083	2,775	26,327	1,558	782	(2)
66	−	3,492	3,417	75	3,024	0	2,907	467	186	(3)
551	150	442	424	19	39	3	139	24	13	(4)
30,318	72	62,135	58,848	3,287	99,643	2,771	18,197	455	309	(5)
4,205	422	326	321	5	685	x	318	220	128	(6)
2,919	2,383	4,738	3,405	1,333	2,973	−	1,356	268	70	(7)
2,565	1,965	11,923	7,593	4,330	21,353	x	1,258	58	24	(8)
3,677	3,037	5,461	2,375	3,087	12,575	8	1,583	86	72	(9)
5,396	3,129	6,003	2,250	3,753	10,859	10	1,113	86	69	(10)
7,153	2,367	6,066	2,910	3,156	9,732	57	1,287	93	72	(11)
5,597	3,592	4,259	2,279	1,981	11,948	2	1,248	80	65	(12)
8,609	3,438	7,092	2,527	4,565	10,670	1	1,148	70	56	(13)
5,913	**3,599**	**5,892**	**3,616**	**2,277**	**15,366**	**0**	**2,154**	**65**	**52**	(14)
2,816	80	1,021	714	307	3,800	−	480	13	8	(15)
1,365	230	1,864	1,557	307	3,197	0	314	10	9	(16)
30	2,362	79	56	23	127	0	436	5	5	(17)
1,702	927	2,906	1,286	1,620	8,191	0	826	36	30	(18)
−	−	7	3	4	52	−	76	0	0	(19)
−	−	15	0	15	0	−	22	−	−	(20)
−	−	35	34	0	15	−	12	8	6	(21)
−	−	4	4	−	0	−	1	x	0	(22)
−	−	5	5	0	1	−	6	0	0	(23)
1,365	−	1,840	1,537	303	3,190	−	133	6	5	(24)
−	68	15	7	8	0	−	3	8	4	(25)
4	−	125	124	1	94	−	115	3	3	(26)
−	−	1	x	x	13	−	27	0	0	(27)
1,295	−	173	173	−	x	−	x	0	0	(28)
0	230	24	20	4	7	0	181	4	4	(29)
−	1,234	2	1	1	0	−	8	1	1	(30)
x	−	21	21	−	−	−	0	5	5	(31)
3	511	7	6	1	0	−	4	2	2	(32)
27	617	65	44	21	125	0	418	2	2	(33)
−	x	2	2	−	x	−	1	4	1	(34)
−	−	1	0	0	0	−	10	−	−	(35)
x	−	891	x	x	3,278	−	118	0	0	(36)
−	−	38	38	−	69	−	1	6	6	(37)
−	−	0	−	0	−	−	0	−	−	(38)
−	−	−	−	−	−	−	1	−	−	(39)
2,816	12	1,006	707	298	3,800	−	477	5	4	(40)
−	506	1	x	x	0	−	x	x	0	(41)
−	x	3	3	0	0	−	0	3	1	(42)
−	−	0	0	−	−	−	x	0	0	(43)
5	−	64	63	0	57	−	238	1	1	(44)
20	−	1,551	405	1,146	4,638	0	329	5	5	(45)
−	−	4	2	2	17	−	4	0	0	(46)
−	−	1	x	x	1	−	13	0	0	(47)
−	−	1	−	1	21	−	32	−	−	(48)
−	−	0	−	0	−	−	1	−	−	(49)
−	−	2	−	2	−	−	0	−	−	(50)
−	−	2	−	2	−	−	7	−	−	(51)
−	−	−	−	−	−	−	1	−	−	(52)
−	−	1	−	1	−	−	1	−	−	(53)
−	−	0	−	0	−	−	1	−	−	(54)
−	−	0	−	0	−	−	1	−	−	(55)
−	−	−	−	−	−	−	0	−	−	(56)
−	−	9	−	9	−	−	1	−	−	(57)
−	−	0	−	0	−	−	0	−	−	(58)
−	−	1	−	1	0	−	−	−	−	(59)

4 漁業生産(続き)

(1) 海面漁業(続き)

イ 魚種別漁獲量(属人)(続き)

区分		魚							
		ひらめ・かれい類(続き)		たら類			ほっけ	きちじ	はたはた
		かれい類	うしのした類	小計	まだら	すけとうだら			
		(37)	(38)	(39)	(40)	(41)	(42)	(43)	(44)
平成29年									
全国	(1)	47,301	…	173,539	44,269	129,269	17,777	1,022	6,458
九州	(2)	776	…	−	−	−	−	−	−
福岡	(3)	282	133	−	−	−	−	−	−
佐賀	(4)	11	6	−	−	−	−	−	−
長崎	(5)	146	35	−	−	−	−	−	−
熊本	(6)	92	51	−	−	−	−	−	−
大分	(7)	198	…	−	−	−	−	−	−
宮崎	(8)	34	…	−	−	−	−	−	−
鹿児島									
平成24年	(9)	14	…	−	−	−	−	−	−
25	(10)	17	…	−	−	−	−	−	−
26	(11)	22	…	−	−	−	−	−	−
27	(12)	15	…	−	−	−	−	−	−
28	(13)	14	…	−	−	−	−	−	−
29	(14)	**13**	**…**	**−**	**−**	**−**	**−**	**−**	**−**
小海区別									
北薩海区(八代海)	(15)	5	…	−	−	−	−	−	−
北薩海区(八代海以外)	(16)	0	…	−	−	−	−	−	−
南薩海区	(17)	1	…	−	−	−	−	−	−
鹿児島海区	(18)	7	…	−	−	−	−	−	−
熊毛海区	(19)	−	…	−	−	−	−	−	−
大島海区	(20)	−	…	−	−	−	−	−	−
市町村別									
鹿児島市	(21)	1	…	−	−	−	−	−	−
鹿屋市	(22)	x	…	−	−	−	−	−	−
枕崎市	(23)	−	…	−	−	−	−	−	−
阿久根市	(24)	0	…	−	−	−	−	−	−
出水市	(25)	4	…	−	−	−	−	−	−
指宿市	(26)	0	…	−	−	−	−	−	−
西之表市	(27)	−	…	−	−	−	−	−	−
垂水市	(28)	−	…	−	−	−	−	−	−
薩摩川内市	(29)	0	…	−	−	−	−	−	−
日置市	(30)	0	…	−	−	−	−	−	−
霧島市	(31)	0	…	−	−	−	−	−	−
いちき串木野市	(32)	0	…	−	−	−	−	−	−
南さつま市	(33)	0	…	−	−	−	−	−	−
志布志市	(34)	3	…	−	−	−	−	−	−
奄美市	(35)	−	…	−	−	−	−	−	−
南九州市	(36)	0	…	−	−	−	−	−	−
姶良市	(37)	−	…	−	−	−	−	−	−
三島村	(38)	−	…	−	−	−	−	−	−
十島村	(39)	−	…	−	−	−	−	−	−
長島町	(40)	1	…	−	−	−	−	−	−
大崎町	(41)	x	…	−	−	−	−	−	−
東串良町	(42)	1	…	−	−	−	−	−	−
錦江町	(43)	0	…	−	−	−	−	−	−
南大隅町	(44)	0	…	−	−	−	−	−	−
肝付町	(45)	0	…	−	−	−	−	−	−
中種子町	(46)	−	…	−	−	−	−	−	−
南種子町	(47)	−	…	−	−	−	−	−	−
屋久島町	(48)	−	…	−	−	−	−	−	−
大和村	(49)	−	…	−	−	−	−	−	−
宇検村	(50)	−	…	−	−	−	−	−	−
瀬戸内町	(51)	−	…	−	−	−	−	−	−
龍郷町	(52)	−	…	−	−	−	−	−	−
喜界町	(53)	−	…	−	−	−	−	−	−
徳之島町	(54)	−	…	−	−	−	−	−	−
天城町	(55)	−	…	−	−	−	−	−	−
伊仙町	(56)	−	…	−	−	−	−	−	−
和泊町	(57)	−	…	−	−	−	−	−	−
知名町	(58)	−	…	−	−	−	−	−	−
与論町	(59)	−	…	−	−	−	−	−	−

単位:t

類			(続き)							
			たい類							
にぎす類	あなご類	たちうお	小 計	まだい	ちだい・きだい	くろだい・へだい	いさき	さわら類	すずき類	
(45)	(46)	(47)	(48)	(49)	(50)	(51)	(52)	(53)	(54)	
2,832	3,422	6,331	24,764	15,343	6,272	3,149	3,796	15,201	6,626	(1)
x	x	2,186	9,708	5,727	3,283	698	2,078	2,620	834	(2)
−	148	128	2,225	1,621	424	179	429	833	248	(3)
−	7	8	181	141	30	10	28	112	52	(4)
x	496	525	4,625	2,122	2,414	89	1,260	658	168	(5)
−	6	333	773	611	95	67	79	138	156	(6)
−	10	617	689	509	64	116	155	270	125	(7)
−	x	238	179	75	59	45	17	359	23	(8)
5	5	329	1,101	662	224	215	108	365	40	(9)
4	4	370	876	540	214	122	95	432	41	(10)
3	3	445	1,013	565	253	195	115	437	42	(11)
2	4	146	962	608	208	146	93	424	41	(12)
3	3	327	934	604	217	113	110	371	47	(13)
3	**1**	**337**	**1,036**	**649**	**196**	**190**	**111**	**251**	**62**	(14)
−	0	84	264	125	63	77	13	3	20	(15)
1	0	8	187	153	25	9	28	19	13	(16)
2	−	42	215	142	60	13	46	128	11	(17)
1	1	180	352	226	34	91	24	75	18	(18)
−	−	0	6	2	3	0	0	5	1	(19)
−	−	23	12	0	12	0	−	21	−	(20)
−	0	26	66	64	0	1	0	0	3	(21)
0	−	0	4	3	0	1	−	−	−	(22)
−	−	x	2	1	1	0	4	1	0	(23)
−	−	7	102	78	19	5	14	18	8	(24)
−	x	x	40	15	22	3	0	1	2	(25)
0	−	5	74	56	4	14	6	7	2	(26)
−	−	x	1	1	0	0	0	2	0	(27)
−	−	40	12	12	−	−	0	−	−	(28)
1	0	0	85	75	5	5	14	1	4	(29)
−	−	0	123	90	31	3	2	31	0	(30)
−	−	39	25	24	−	1	−	−	2	(31)
−	−	0	42	18	23	1	3	3	0	(32)
2	−	x	48	34	5	9	37	93	10	(33)
−	0	1	12	0	11	1	0	0	1	(34)
−	−	0	9	−	9	0	−	x	−	(35)
−	−	−	1	0	0	0	1	0	0	(36)
−	−	1	22	21	−	2	0	−	0	(37)
−	−	−	0	0	0	0	−	0	−	(38)
−	−	−	−	−	−	−	−	2	−	(39)
−	x	x	224	110	41	73	13	2	17	(40)
−	−	2	1	0	0	0	x	3	0	(41)
−	−	10	7	4	3	1	x	8	1	(42)
−	−	0	3	2	0	1	1	−	0	(43)
−	0	2	41	25	0	16	8	9	3	(44)
−	−	54	84	16	16	52	6	45	7	(45)
−	−	x	1	0	1	0	0	1	0	(46)
−	−	−	0	0	0	0	0	2	0	(47)
−	−	−	3	1	2	0	−	1	−	(48)
−	−	0	0	−	0	0	−	x	−	(49)
−	−	−	−	−	−	−	−	1	−	(50)
−	−	−	2	−	2	−	−	3	−	(51)
−	−	−	0	−	0	0	−	x	−	(52)
−	−	−	−	−	−	−	−	5	−	(53)
−	−	−	0	−	0	0	−	0	−	(54)
−	−	−	1	−	1	0	−	1	−	(55)
−	−	0	1	−	1	−	−	1	−	(56)
−	−	−	0	0	−	0	−	1	−	(57)
−	−	−	0	0	−	0	−	0	−	(58)
−	−	23	0	−	0	−	−	7	−	(59)

4 漁業生産(続き)

(1) 海面漁業(続き)

イ 魚種別漁獲量(属人)(続き)

区分		魚類(続き) いかなご	あまだい類	ふぐ類	その他の魚類	にべ・ぐち類	えい類	えび 計	いせえび
		(55)	(56)	(57)	(58)	(59)	(60)	(61)	(62)
平成29年									
全国	(1)	12,180	1,177	4,420	175,527	…	…	16,703	1,075
九州	(2)	226	384	508	51,303	…	…	3,951	175
福岡	(3)	−	82	206	3,720	57	110	324	0
佐賀	(4)	−	8	x	517	10	3	2,381	0
長崎	(5)	−	263	x	24,143	148	118	350	48
熊本	(6)	−	3	57	3,055	84	8	122	7
大分	(7)	226	4	21	3,334	…	…	314	11
宮崎	(8)	−	16	48	7,947	…	…	107	59
鹿児島									
平成24年	(9)	−	12	79	11,630	…	…	497	75
25	(10)	−	11	129	8,050	…	…	495	65
26	(11)	−	9	90	10,288	…	…	458	64
27	(12)	−	7	159	8,339	…	…	430	53
28	(13)	−	6	90	7,976	…	…	387	50
29	(14)	**−**	**8**	**74**	**8,587**	**…**	**…**	**353**	**52**
小海区別									
北薩海区(八代海)	(15)	−	0	47	1,019	…	…	31	2
北薩海区(八代海以外)	(16)	−	0	11	1,864	…	…	140	13
南薩海区	(17)	−	2	1	1,599	…	…	44	7
鹿児島海区	(18)	−	6	6	2,565	…	…	121	17
熊毛海区	(19)	−	0	7	1,129	…	…	6	3
大島海区	(20)	−	−	1	412	…	…	11	10
市町村別									
鹿児島市	(21)	−	1	0	160	…	…	1	0
鹿屋市	(22)	−	0	x	1	…	…	16	0
枕崎市	(23)	−	−	0	84	…	…	12	2
阿久根市	(24)	−	0	10	1,157	…	…	92	7
出水市	(25)	−	0	0	46	…	…	4	0
指宿市	(26)	−	2	1	286	…	…	10	1
西之表市	(27)	−	−	7	329	…	…	3	2
垂水市	(28)	−	1	−	77	…	…	76	−
薩摩川内市	(29)	−	0	2	707	…	…	47	6
日置市	(30)	−	−	0	26	…	…	0	0
霧島市	(31)	−	x	−	65	…	…	x	−
いちき串木野市	(32)	−	2	0	737	…	…	4	4
南さつま市	(33)	−	0	1	751	…	…	29	1
志布志市	(34)	−	0	0	45	…	…	4	2
奄美市	(35)	−	−	1	165	…	…	3	3
南九州市	(36)	−	0	−	81	…	…	2	2
姶良市	(37)	−	−	−	33	…	…	−	−
三島村	(38)	−	−	−	1	…	…	x	x
十島村	(39)	−	−	−	23	…	…	0	0
長島町	(40)	−	0	47	973	…	…	26	2
大崎町	(41)	−	−	0	4	…	…	x	x
東串良町	(42)	−	−	0	26	…	…	x	x
錦江町	(43)	−	x	−	2	…	…	0	0
南大隅町	(44)	−	−	x	275	…	…	5	5
肝付町	(45)	−	1	5	1,484	…	…	6	5
中種子町	(46)	−	0	−	72	…	…	1	0
南種子町	(47)	−	−	0	86	…	…	2	1
屋久島町	(48)	−	0	0	642	…	…	0	0
大和村	(49)	−	−	0	4	…	…	0	0
宇検村	(50)	−	−	−	13	…	…	0	0
瀬戸内町	(51)	−	−	1	59	…	…	4	4
龍郷町	(52)	−	−	−	23	…	…	0	0
喜界町	(53)	−	−	−	19	…	…	−	−
徳之島町	(54)	−	−	−	15	…	…	1	1
天城町	(55)	−	−	−	13	…	…	0	0
伊仙町	(56)	−	−	−	1	…	…	−	−
和泊町	(57)	−	−	−	35	…	…	1	0
知名町	(58)	−	−	−	9	…	…	1	1
与論町	(59)	−	−	−	55	…	…	1	1

単位:t

類		か に 類						貝 類		
くるまえび	その他のえび類	計	ずわいがに	べにずわいがに	がざみ類	その他のかに類	おきあみ類	計	あわび類	
(63)	(64)	(65)	(66)	(67)	(68)	(69)	(70)	(71)	(72)	
322	15,306	25,738	3,995	15,149	2,232	4,361	13,756	283,985	964	(1)
130	3,646	602	−	−	549	54	−	6,615	115	(2)
46	279	247	−	−	247	1	−	2,840	39	(3)
2	2,379	15	−	−	15	0	−	686	13	(4)
20	282	78	−	−	73	5	−	1,642	42	(5)
23	92	109	−	−	99	10	−	831	3	(6)
37	267	134	−	−	108	26	−	446	16	(7)
0	48	6	−	−	2	4	−	61	1	(8)
1	421	18	−	−	6	11	−	70	2	(9)
2	429	17	−	−	6	10	−	68	2	(10)
1	393	16	−	−	6	10	−	71	2	(11)
1	377	12	−	−	3	9	−	86	2	(12)
1	335	13	−	−	5	8	−	82	1	(13)
2	300	12	−	−	5	7	−	110	1	(14)
x	x	2	−	−	1	0	−	2	1	(15)
0	127	1	−	−	1	0	−	3	1	(16)
−	37	0	−	−	0	0	−	25	−	(17)
x	x	3	−	−	3	0	−	21	0	(18)
−	3	6	−	−	0	6	−	4	−	(19)
−	2	1	−	−	−	1	−	54	−	(20)
−	1	0	−	−	0	0	−	2	−	(21)
−	16	0	−	−	0	−	−	x	−	(22)
−	10	0	−	−	−	0	−	2	−	(23)
0	86	1	−	−	1	0	−	2	0	(24)
1	4	1	−	−	1	0	−	x	x	(25)
−	9	1	−	−	1	0	−	2	−	(26)
−	1	2	−	−	0	2	−	x	−	(27)
−	76	0	−	−	0	−	−	−	−	(28)
−	41	0	−	−	0	0	−	1	0	(29)
−	−	0	−	−	0	−	−	22	−	(30)
−	x	1	−	−	1	−	−	−	−	(31)
−	0	0	−	−	0	0	−	0	−	(32)
−	27	0	−	−	−	0	−	1	−	(33)
0	2	0	−	−	0	0	−	6	0	(34)
−	1	0	−	−	−	0	−	8	−	(35)
−	0	0	−	−	0	0	−	−	−	(36)
−	−	1	−	−	1	−	−	−	−	(37)
−	0	0	−	−	−	0	−	−	−	(38)
−	−	−	−	−	−	−	−	−	−	(39)
x	x	0	−	−	0	0	−	x	x	(40)
−	−	x	−	−	x	−	−	−	−	(41)
x	x	x	−	−	x	0	−	x	−	(42)
−	−	0	−	−	−	0	−	−	−	(43)
−	0	0	−	−	0	0	−	4	0	(44)
x	x	0	−	−	0	0	−	1	0	(45)
−	1	1	−	−	0	0	−	0	−	(46)
−	1	2	−	−	−	2	−	0	−	(47)
−	0	1	−	−	−	1	−	x	−	(48)
−	0	−	−	−	−	−	−	x	−	(49)
−	0	−	−	−	−	−	−	14	−	(50)
−	0	0	−	−	−	0	−	10	−	(51)
−	0	0	−	−	−	0	−	1	−	(52)
−	−	−	−	−	−	−	−	−	−	(53)
−	0	−	−	−	−	−	−	9	−	(54)
−	−	−	−	−	−	−	−	x	−	(55)
−	−	−	−	−	−	−	−	−	−	(56)
−	0	0	−	−	−	0	−	6	−	(57)
−	0	−	−	−	−	−	−	4	−	(58)
−	0	0	−	−	−	0	−	2	−	(59)

4 漁業生産(続き)

(1) 海面漁業(続き)

イ 魚種別漁獲量(属人)(続き)

区分		貝類(続き)							い
		さざえ	あさり類	ほたてがい	その他の貝類	さるぼう(もがい)	たいらぎ	あげまきがい	計
		(73)	(74)	(75)	(76)	(77)	(78)	(79)	(80)
平成29年									
全国	(1)	6,083	7,072	235,952	33,914	…	…	…	103,414
九州	(2)	1,714	2,416	-	2,370	…	…	…	11,385
福岡	(3)	157	1,513	-	1,131	1,013	32	-	1,026
佐賀	(4)	89	4	-	580	465	-	-	447
長崎	(5)	1,306	163	-	131	-	-	-	7,961
熊本	(6)	2	730	-	95	-	1	-	312
大分	(7)	151	6	-	273	…	…	…	763
宮崎	(8)	7	-	-	53	…	…	…	124
鹿児島									
平成24年	(9)	2	0	-	67	…	…	…	1,294
25	(10)	2	-	-	65	…	…	…	880
26	(11)	3	-	-	67	…	…	…	718
27	(12)	3	-	-	81	…	…	…	659
28	(13)	2	-	-	78	…	…	…	552
29	(14)	**1**	**0**	**-**	**107**	**…**	**…**	**…**	**750**
小海区別									
北薩海区(八代海)	(15)	0	0	-	1	…	…	…	98
北薩海区(八代海以外)	(16)	0	-	-	2	…	…	…	224
南薩海区	(17)	-	-	-	25	…	…	…	34
鹿児島海区	(18)	0	-	-	21	…	…	…	104
熊毛海区	(19)	-	-	-	4	…	…	…	37
大島海区	(20)	0	-	-	54	…	…	…	253
市町村別									
鹿児島市	(21)	-	-	-	2	…	…	…	8
鹿屋市	(22)	-	-	-	x	…	…	…	0
枕崎市	(23)	-	-	-	2	…	…	…	4
阿久根市	(24)	0	-	-	1	…	…	…	205
出水市	(25)	-	-	-	0	…	…	…	21
指宿市	(26)	-	-	-	2	…	…	…	46
西之表市	(27)	-	-	-	x	…	…	…	x
垂水市	(28)	-	-	-	-	…	…	…	1
薩摩川内市	(29)	-	-	-	1	…	…	…	20
日置市	(30)	-	-	-	22	…	…	…	4
霧島市	(31)	-	-	-	-	…	…	…	x
いちき串木野市	(32)	-	-	-	0	…	…	…	1
南さつま市	(33)	-	-	-	1	…	…	…	26
志布志市	(34)	0	-	-	6	…	…	…	4
奄美市	(35)	0	-	-	8	…	…	…	14
南九州市	(36)	-	-	-	-	…	…	…	x
姶良市	(37)	-	-	-	-	…	…	…	x
三島村	(38)	-	-	-	-	…	…	…	x
十島村	(39)	-	-	-	-	…	…	…	1
長島町	(40)	0	0	-	1	…	…	…	77
大崎町	(41)	-	-	-	-	…	…	…	0
東串良町	(42)	-	-	-	x	…	…	…	1
錦江町	(43)	-	-	-	-	…	…	…	-
南大隅町	(44)	0	-	-	4	…	…	…	10
肝付町	(45)	0	-	-	1	…	…	…	22
中種子町	(46)	-	-	-	0	…	…	…	13
南種子町	(47)	-	-	-	0	…	…	…	4
屋久島町	(48)	-	-	-	x	…	…	…	x
大和村	(49)	-	-	-	x	…	…	…	x
宇検村	(50)	-	-	-	14	…	…	…	0
瀬戸内町	(51)	-	-	-	10	…	…	…	23
龍郷町	(52)	-	-	-	1	…	…	…	0
喜界町	(53)	-	-	-	-	…	…	…	-
徳之島町	(54)	-	-	-	9	…	…	…	22
天城町	(55)	-	-	-	x	…	…	…	x
伊仙町	(56)	-	-	-	-	…	…	…	x
和泊町	(57)	0	-	-	6	…	…	…	37
知名町	(58)	0	-	-	4	…	…	…	11
与論町	(59)	0	-	-	2	…	…	…	145

単位:t

か類			たこ類	うに類	海産ほ乳類	その他の水産動物類	海藻類			
するめいか	あかいか	その他のいか類					計	こんぶ類	その他の海藻類	
(81)	(82)	(83)	(84)	(85)	(86)	(87)	(88)	(89)	(90)	
63,734	4,334	35,346	35,473	7,612	567	10,800	69,969	45,506	24,463	(1)
3,269	3	8,112	2,724	x	x	3,053	5,862	−	5,862	(2)
144	−	882	915	163	3	755	983	−	983	(3)
97	−	350	21	81	−	1,503	57	−	57	(4)
2,897	−	5,064	689	362	18	329	1,589	−	1,589	(5)
24	−	289	757	147	−	76	775	−	775	(6)
63	−	700	203	49	−	356	2,147	−	2,147	(7)
25	−	99	11	x	x	1	6	−	6	(8)
16	406	873	146	310	2	31	516	−	516	(9)
40	7	833	157	228	13	29	593	−	593	(10)
27	6	685	126	312	2	27	591	−	591	(11)
26	7	626	134	302	x	x	289	−	289	(12)
15	2	534	93	212	3	26	426	−	426	(13)
19	**3**	**729**	**127**	**190**	**2**	**33**	**306**	**−**	**306**	(14)
13	−	85	69	0	−	8	16	−	16	(15)
6	−	219	13	131	−	2	1	−	1	(16)
0	−	34	0	1	2	0	13	−	13	(17)
0	−	103	31	57	−	23	275	−	275	(18)
−	−	37	5	0	−	0	0	−	0	(19)
−	3	250	9	0	−	−	1	−	1	(20)
−	−	8	11	47	−	17	147	−	147	(21)
−	−	0	x	x	−	−	17	−	17	(22)
−	−	4	0	1	−	−	13	−	13	(23)
5	−	199	13	130	−	2	1	−	1	(24)
−	−	21	12	−	−	3	x	−	x	(25)
0	−	46	6	−	−	1	0	−	0	(26)
−	−	x	4	−	−	0	0	−	0	(27)
−	−	1	1	3	−	−	−	−	−	(28)
0	−	19	0	1	−	0	1	−	1	(29)
−	−	4	0	−	−	−	0	−	0	(30)
−	−	x	7	−	−	0	−	−	−	(31)
−	−	1	0	−	−	0	−	−	−	(32)
0	−	25	0	−	2	−	−	−	−	(33)
−	−	4	x	x	−	0	0	−	0	(34)
−	1	13	4	0	−	−	0	−	0	(35)
x	−	x	0	−	−	−	x	−	x	(36)
−	−	x	3	5	−	5	x	−	x	(37)
−	−	x	−	−	−	−	−	−	−	(38)
−	−	1	−	−	−	−	−	−	−	(39)
13	−	64	57	0	−	5	x	−	x	(40)
−	−	0	−	−	−	−	−	−	−	(41)
−	−	1	0	−	−	−	−	−	−	(42)
−	−	−	−	−	−	−	−	−	−	(43)
x	−	x	0	−	−	−	102	−	102	(44)
0	−	22	1	−	−	0	6	−	6	(45)
−	−	13	0	0	−	−	−	−	−	(46)
−	−	4	1	−	−	−	−	−	−	(47)
−	−	x	−	−	−	−	−	−	−	(48)
−	−	x	0	−	−	−	−	−	−	(49)
−	−	0	1	−	−	−	−	−	−	(50)
−	−	23	0	−	−	−	−	−	−	(51)
−	−	0	0	−	−	−	−	−	−	(52)
−	−	−	−	−	−	−	−	−	−	(53)
−	0	22	1	−	−	−	−	−	−	(54)
−	−	x	0	−	−	−	−	−	−	(55)
−	−	x	−	−	−	−	−	−	−	(56)
−	−	37	0	−	−	−	−	−	−	(57)
−	−	11	0	−	−	−	−	−	−	(58)
−	2	143	2	−	−	−	1	−	1	(59)

4 漁業生産(続き)

(2) 海面養殖業

ア 養殖魚種別収獲量(属人)

区分		合計	魚							
			計	ぎんざけ	ぶり類				まあじ	しまあじ
					小計	ぶり	かんぱち	その他のぶり類		
		(1)	(2)	(3)	(4)	(5)	(6)	(7)	(8)	(9)
平成29年										
全国	(1)	986,056	247,633	15,648	138,999	98,266	35,646	5,086	810	4,435
九州	(2)	292,718	126,763	x	x	64,500	x	4,341	187	1,385
福岡	(3)	49,739	x	−	−	−	−	−	x	−
佐賀	(4)	68,579	x	−	731	721	x	x	16	x
長崎	(5)	23,104	20,018	−	8,354	6,580	279	1,496	14	108
熊本	(6)	62,133	18,274	x	6,459	5,420	x	x	66	582
大分	(7)	22,867	22,291	−	19,489	15,759	2,451	1,279	−	560
宮崎	(8)	13,325	x	−	x	9,464	2,453	x	87	134
鹿児島										
平成24年	(9)	57,297	55,921	−	50,815	27,513	23,170	132	x	x
25	(10)	56,140	54,494	−	49,914	28,366	20,663	885	x	x
26	(11)	50,829	49,198	−	44,681	24,663	19,336	682	x	x
27	(12)	49,785	48,505	−	43,434	25,365	16,947	1,122	x	x
28	(13)	52,092	50,926	−	46,217	28,416	16,907	894	x	x
29	(14)	**52,971**	**51,631**	**−**	**46,593**	**26,557**	**18,644**	**1,393**	**x**	**x**
小海区別										
北薩海区(八代海)	(15)	17,092	16,294	−	15,185	14,727	459	−	x	−
北薩海区(八代海以外)	(16)	776	763	−	x	x	x	−	−	−
南薩海区	(17)	x	203	−	x	x	x	−	−	x
鹿児島海区	(18)	29,732	29,605	−	29,230	11,824	16,013	1,393	−	−
熊毛海区	(19)	x	−	−	−	−	−	−	−	−
大島海区	(20)	5,059	4,765	−	2,168	−	2,168	−	−	−
市町村別										
鹿児島市	(21)	6,999	x	−	6,961	x	3,145	x	−	−
鹿屋市	(22)	4,347	4,347	−	4,347	−	3,797	550	−	−
枕崎市	(23)	−	−	−	−	−	−	−	−	−
阿久根市	(24)	66	x	−	−	−	−	−	−	−
出水市	(25)	192	−	−	−	−	−	−	−	−
指宿市	(26)	x	320	−	320	133	187	−	−	−
西之表市	(27)	x	−	−	−	−	−	−	−	−
垂水市	(28)	12,540	12,539	−	12,469	7,631	4,814	24	−	−
薩摩川内市	(29)	711	x	−	x	x	x	−	−	−
日置市	(30)	x	−	−	−	−	−	−	−	−
霧島市	(31)	442	x	−	x	x	−	−	−	−
いちき串木野市	(32)	−	−	−	−	−	−	−	−	−
南さつま市	(33)	x	203	−	x	x	x	−	−	x
志布志市	(34)	−	−	−	−	−	−	−	−	−
奄美市	(35)	113	−	−	−	−	−	−	−	−
南九州市	(36)	x	−	−	−	−	−	−	−	−
姶良市	(37)	23	−	−	−	−	−	−	−	−
三島村	(38)	−	−	−	−	−	−	−	−	−
十島村	(39)	−	−	−	−	−	−	−	−	−
長島町	(40)	16,900	16,294	−	15,185	14,727	459	−	x	−
大崎町	(41)	−	−	−	−	−	−	−	−	−
東串良町	(42)	−	−	−	−	−	−	−	−	−
錦江町	(43)	630	630	−	630	x	429	x	−	−
南大隅町	(44)	x	x	−	3,658	−	3,247	411	−	−
肝付町	(45)	725	725	−	x	295	394	x	−	−
中種子町	(46)	x	−	−	−	−	−	−	−	−
南種子町	(47)	−	−	−	−	−	−	−	−	−
屋久島町	(48)	x	−	−	−	−	−	−	−	−
大和村	(49)	x	−	−	−	−	−	−	−	−
宇検村	(50)	809	x	−	−	−	−	−	−	−
瀬戸内町	(51)	4,005	x	−	2,168	−	2,168	−	−	−
龍郷町	(52)	x	−	−	−	−	−	−	−	−
喜界町	(53)	27	−	−	−	−	−	−	−	−
徳之島町	(54)	x	−	−	−	−	−	−	−	−
天城町	(55)	x	−	−	−	−	−	−	−	−
伊仙町	(56)	−	−	−	−	−	−	−	−	−
和泊町	(57)	−	−	−	−	−	−	−	−	−
知名町	(58)	−	−	−	−	−	−	−	−	−
与論町	(59)	x	−	−	−	−	−	−	−	−

単位:t

類					貝類				くるまえび	
まだい	ひらめ	ふぐ類	くろまぐろ	その他の魚類	計	ほたてがい	かき類(殻付き)	その他の貝類		
(10)	(11)	(12)	(13)	(14)	(15)	(16)	(17)	(18)	(19)	
62,850	2,250	3,924	15,858	2,859	309,437	135,090	173,900	447	1,354	(1)
x	x	3,163	x	x	3,995	−	x	x	723	(2)
x	−	−	−	x	1,935	−	1,935	−	−	(3)
295	−	208	−	7	285	−	279	6	x	(4)
2,566	147	2,111	6,558	161	1,405	−	1,324	81	76	(5)
10,186	x	482	x	44	127	−	69	58	241	(6)
371	542	254	871	203	203	−	145	58	x	(7)
955	70	x	−	69	22	−	22	0	x	(8)
634	654	44	3,717	41	17	−	−	17	395	(9)
628	626	42	3,222	40	20	−	−	20	381	(10)
803	712	45	2,910	39	18	−	−	18	406	(11)
927	669	x	3,394	36	15	−	−	15	353	(12)
958	659	x	3,016	34	11	−	−	11	356	(13)
1,371	**598**	**x**	**2,997**	**15**	**17**	**−**	**x**	**x**	**306**	(14)
x	68	x	−	x	x	−	x	x	−	(15)
−	x	−	x	−	−	−	−	−	x	(16)
−	−	−	x	x	−	−	−	−	x	(17)
−	x	x	x	x	x	−	−	x	64	(18)
−	−	−	−	−	−	−	−	−	103	(19)
x	−	−	x	−	−	−	−	−	126	(20)
−	−	−	x	−	−	−	−	−	−	(21)
−	−	−	−	−	−	−	−	−	−	(22)
−	−	−	−	−	−	−	−	−	−	(23)
−	x	−	−	−	−	−	−	−	−	(24)
−	−	−	−	−	−	−	−	−	−	(25)
−	−	−	−	−	−	−	−	−	−	(26)
−	−	−	−	−	−	−	−	−	x	(27)
−	x	x	−	−	−	−	−	−	−	(28)
−	x	−	x	−	−	−	−	−	x	(29)
−	−	−	−	−	−	−	−	−	−	(30)
−	x	−	−	−	−	−	−	−	x	(31)
−	−	−	−	−	−	−	−	−	−	(32)
−	−	−	x	x	−	−	−	−	x	(33)
−	−	−	−	−	−	−	−	−	−	(34)
−	−	−	−	−	−	−	−	−	39	(35)
−	−	−	−	−	−	−	−	−	x	(36)
−	−	−	−	−	x	−	−	x	x	(37)
−	−	−	−	−	−	−	−	−	−	(38)
−	−	−	−	−	−	−	−	−	−	(39)
x	68	x	−	x	x	−	x	x	−	(40)
−	−	−	−	−	−	−	−	−	−	(41)
−	−	−	−	−	−	−	−	−	−	(42)
−	−	−	−	−	−	−	−	−	−	(43)
−	x	−	−	−	−	−	−	−	−	(44)
−	−	−	−	x	−	−	−	−	−	(45)
−	−	−	−	−	−	−	−	−	x	(46)
−	−	−	−	−	−	−	−	−	−	(47)
−	−	−	−	−	−	−	−	−	x	(48)
−	−	−	−	−	−	−	−	−	x	(49)
−	−	−	x	−	−	−	−	−	x	(50)
x	−	−	1,454	−	−	−	−	−	x	(51)
−	−	−	−	−	−	−	−	−	−	(52)
−	−	−	−	−	−	−	−	−	x	(53)
−	−	−	−	−	−	−	−	−	−	(54)
−	−	−	−	−	−	−	−	−	−	(55)
−	−	−	−	−	−	−	−	−	−	(56)
−	−	−	−	−	−	−	−	−	−	(57)
−	−	−	−	−	−	−	−	−	−	(58)
−	−	−	−	−	−	−	−	−	−	(59)

4 漁業生産(続き)

(2) 海面養殖業(続き)

ア 養殖魚種別収獲量(属人)(続き)

区分		ほや類	その他の水産動物類	海藻 計	海藻 こんぶ類	海藻 わかめ類	海藻 のり 小計	海藻 のり 板のり くろのり	海藻 のり 板のり まぜのり	海藻 のり 板のり あおのり
		(20)	(21)	(22)	(23)	(24)	(25)	(26)	(27)	(28)
平成29年										
全国	(1)	19,639	137	407,835	32,463	51,114	304,308	292,755	460	469
九州	(2)	-	x	x	26	1,923	x	157,479	-	-
福岡	(3)	-	-	47,796	-	x	47,533	47,461	-	-
佐賀	(4)	-	4	67,009	1	43	66,964	66,931	-	-
長崎	(5)	-	-	1,597	22	953	542	509	-	-
熊本	(6)	-	0	43,491	3	621	42,867	42,113	-	-
大分	(7)	-	-	x	-	26	x	274	-	-
宮崎	(8)	-	-	-	-	-	-	-	-	-
鹿児島										
平成24年	(9)	-	-	964	x	44	816	209	-	-
25	(10)	-	-	1,245	x	x	1,064	204	-	-
26	(11)	-	-	1,206	-	51	999	133	-	-
27	(12)	-	x	911	-	23	743	172	-	-
28	(13)	-	x	799	-	x	647	117	-	-
29	(14)	**-**	**x**	**987**	**-**	**x**	**792**	**192**	**-**	**-**
小海区別										
北薩海区(八代海)	(15)	-	-	x	-	-	x	192	-	-
北薩海区(八代海以外)	(16)	-	-	x	-	x	-	-	-	-
南薩海区	(17)	-	-	x	-	x	-	-	-	-
鹿児島海区	(18)	-	x	x	-	17	9	-	-	-
熊毛海区	(19)	-	x	-	-	-	-	-	-	-
大島海区	(20)	-	-	x	-	-	x	-	-	-
市町村別										
鹿児島市	(21)	-	-	x	-	11	8	-	-	-
鹿屋市	(22)	-	-	-	-	-	-	-	-	-
枕崎市	(23)	-	-	-	-	-	-	-	-	-
阿久根市	(24)	-	-	x	-	x	-	-	-	-
出水市	(25)	-	-	192	-	-	192	192	-	-
指宿市	(26)	-	-	x	-	-	x	-	-	-
西之表市	(27)	-	-	-	-	-	-	-	-	-
垂水市	(28)	-	-	1	-	x	-	-	-	-
薩摩川内市	(29)	-	-	-	-	-	-	-	-	-
日置市	(30)	-	-	x	-	x	-	-	-	-
霧島市	(31)	-	-	x	-	x	0	-	-	-
いちき串木野市	(32)	-	-	-	-	-	-	-	-	-
南さつま市	(33)	-	-	-	-	-	-	-	-	-
志布志市	(34)	-	-	-	-	-	-	-	-	-
奄美市	(35)	-	-	74	-	-	-	-	-	-
南九州市	(36)	-	x	-	-	-	-	-	-	-
姶良市	(37)	-	-	x	-	6	x	-	-	-
三島村	(38)	-	-	-	-	-	-	-	-	-
十島村	(39)	-	-	-	-	-	-	-	-	-
長島町	(40)	-	-	x	-	-	x	-	-	-
大崎町	(41)	-	-	-	-	-	-	-	-	-
東串良町	(42)	-	-	-	-	-	-	-	-	-
錦江町	(43)	-	-	-	-	-	-	-	-	-
南大隅町	(44)	-	-	-	-	-	-	-	-	-
肝付町	(45)	-	-	-	-	-	-	-	-	-
中種子町	(46)	-	x	-	-	-	-	-	-	-
南種子町	(47)	-	-	-	-	-	-	-	-	-
屋久島町	(48)	-	-	-	-	-	-	-	-	-
大和村	(49)	-	-	-	-	-	-	-	-	-
宇検村	(50)	-	-	-	-	-	-	-	-	-
瀬戸内町	(51)	-	-	-	-	-	-	-	-	-
龍郷町	(52)	-	-	x	-	-	-	-	-	-
喜界町	(53)	-	-	x	-	-	-	-	-	-
徳之島町	(54)	-	-	x	-	-	x	-	-	-
天城町	(55)	-	-	x	-	-	x	-	-	-
伊仙町	(56)	-	-	-	-	-	-	-	-	-
和泊町	(57)	-	-	-	-	-	-	-	-	-
知名町	(58)	-	-	-	-	-	-	-	-	-
与論町	(59)	-	-	x	-	-	-	-	-	-

単位:真珠はkg、それ以外はt

類				真珠						
類		もずく類	その他の海藻類	計	真円真珠				半円真珠	
ばらのり	生のり類				大玉	中玉	小玉	厘玉		
(29)	(30)	(31)	(32)	(33)	(34)	(35)	(36)	(37)	(38)	
9,107	1,517	19,392	557	20,124	9,904	9,182	655	x	x	(1)
1,104	x	154	104	8,211	x	x	181	x	x	(2)
−	73	x	−	x	x	x	x	−	−	(3)
29	4	−	−	180	99	81	−	−	−	(4)
23	9	−	81	6,894	2,565	4,221	x	x	−	(5)
460	294	−	−	645	229	350	65	−	−	(6)
−	x	−	−	268	15	244	9	−	−	(7)
−	−	−	−	−	−	−	−	−	−	(8)
596	10	90	x	224	x	x	x	−	x	(9)
851	10	131	16	179	x	x	x	−	x	(10)
857	10	137	18	222	x	−	−	−	x	(11)
560	11	127	18	x	121	−	−	−	x	(12)
519	11	x	24	x	109	−	−	−	x	(13)
592	9	x	24	x	82	−	−	−	x	(14)
x	−	−	−	x	x	−	−	−	−	(15)
−	−	−	−	−	−	−	−	−	−	(16)
−	−	−	−	−	−	−	−	−	−	(17)
−	9	−	x	−	−	−	−	−	−	(18)
−	−	−	−	−	−	−	−	−	−	(19)
x	−	x	x	x	x	−	−	−	x	(20)
−	8	−	x	−	−	−	−	−	−	(21)
−	−	−	−	−	−	−	−	−	−	(22)
−	−	−	−	−	−	−	−	−	−	(23)
−	−	−	−	−	−	−	−	−	−	(24)
−	−	−	−	−	−	−	−	−	−	(25)
−	x	−	−	−	−	−	−	−	−	(26)
−	−	−	−	−	−	−	−	−	−	(27)
−	−	−	x	−	−	−	−	−	−	(28)
−	−	−	−	−	−	−	−	−	−	(29)
−	−	−	−	−	−	−	−	−	−	(30)
−	0	−	−	−	−	−	−	−	−	(31)
−	−	−	−	−	−	−	−	−	−	(32)
−	−	−	−	−	−	−	−	−	−	(33)
−	−	−	−	−	−	−	−	−	−	(34)
−	−	x	x	−	−	−	−	−	−	(35)
−	−	−	−	−	−	−	−	−	−	(36)
−	x	−	−	−	−	−	−	−	−	(37)
−	−	−	−	−	−	−	−	−	−	(38)
−	−	−	−	−	−	−	−	−	−	(39)
x	−	−	−	x	x	−	−	−	−	(40)
−	−	−	−	−	−	−	−	−	−	(41)
−	−	−	−	−	−	−	−	−	−	(42)
−	−	−	−	−	−	−	−	−	−	(43)
−	−	−	−	−	−	−	−	−	−	(44)
−	−	−	−	−	−	−	−	−	−	(45)
−	−	−	−	−	−	−	−	−	−	(46)
−	−	−	−	−	−	−	−	−	−	(47)
−	−	−	−	−	−	−	−	−	−	(48)
−	−	−	−	−	−	−	−	−	−	(49)
−	−	−	−	x	x	−	−	−	x	(50)
−	−	−	−	x	x	−	−	−	x	(51)
−	−	x	−	−	−	−	−	−	−	(52)
−	−	−	x	−	−	−	−	−	−	(53)
x	−	−	−	−	−	−	−	−	−	(54)
x	−	−	−	−	−	−	−	−	−	(55)
−	−	−	−	−	−	−	−	−	−	(56)
−	−	−	−	−	−	−	−	−	−	(57)
−	−	−	−	−	−	−	−	−	−	(58)
−	−	x	−	−	−	−	−	−	−	(59)

4 漁業生産(続き)

(2) 海面養殖業(続き)

イ のり類収獲量(製品形態別収獲量)(暦年)

単位 生換算重量、ばらのり、その他のり:t
板のり:千枚

区分	生換算重量(1～12月)	のり類養殖(暦年1～12月) 製品形態別収獲量 板のり 計	くろのり	まぜのり	あおのり	ばらのり(干重量)	その他のり
	(1)	(2)	(3)	(4)	(5)	(6)	(7)
平成29年							
全国	304,308	7,845,680	7,821,993	11,748	11,938	870	1,517
九州	x	4,359,628	4,359,628	-	-	162	x
福岡	47,533	1,423,840	1,423,840	-	-	-	73
佐賀	66,964	1,784,825	1,784,825	-	-	3	4
長崎	542	14,263	14,263	-	-	3	9
熊本	42,867	1,123,015	1,123,015	-	-	58	294
大分	x	7,296	7,296	-	-	-	x
宮崎	-	-	-	-	-	-	-
鹿児島							
平成24年	816	6,978	6,978	-	-	99	10
25	1,064	6,799	6,799	-	-	142	10
26	999	4,432	4,432	-	-	143	10
27	743	5,727	5,727	-	-	93	11
28	647	3,891	3,891	-	-	87	11
29	**792**	**6,389**	**6,389**	**-**	**-**	**99**	**9**
小海区別							
北薩海区(八代海)	x	6,389	6,389	-	-	x	-
北薩海区(八代海以外)	-	-	-	-	-	-	-
南薩海区	-	-	-	-	-	-	-
鹿児島海区	9	-	-	-	-	-	9
熊毛海区	-	-	-	-	-	-	-
大島海区	x	-	-	-	-	x	-
市町村別							
鹿児島市	8	-	-	-	-	-	8
鹿屋市	-	-	-	-	-	-	-
枕崎市	-	-	-	-	-	-	-
阿久根市	-	-	-	-	-	-	-
出水市	192	6,389	6,389	-	-	-	-
指宿市	x	-	-	-	-	-	x
西之表市	-	-	-	-	-	-	-
垂水市	-	-	-	-	-	-	-
薩摩川内市	-	-	-	-	-	-	-
日置市	-	-	-	-	-	-	-
霧島市	0	-	-	-	-	-	0
いちき串木野市	-	-	-	-	-	-	-
南さつま市	-	-	-	-	-	-	-
志布志市	-	-	-	-	-	-	-
奄美市	-	-	-	-	-	-	-
南九州市	-	-	-	-	-	-	-
姶良市	x	-	-	-	-	-	x
三島村	-	-	-	-	-	-	-
十島村	-	-	-	-	-	-	-
長島町	x	-	-	-	-	x	-
大崎町	-	-	-	-	-	-	-
東串良町	-	-	-	-	-	-	-
錦江町	-	-	-	-	-	-	-
南大隅町	-	-	-	-	-	-	-
肝付町	-	-	-	-	-	-	-
中種子町	-	-	-	-	-	-	-
南種子町	-	-	-	-	-	-	-
屋久島町	-	-	-	-	-	-	-
大和村	-	-	-	-	-	-	-
宇検村	-	-	-	-	-	-	-
瀬戸内町	-	-	-	-	-	-	-
龍郷町	-	-	-	-	-	-	-
喜界町	-	-	-	-	-	-	-
徳之島町	x	-	-	-	-	x	-
天城町	x	-	-	-	-	x	-
伊仙町	-	-	-	-	-	-	-
和泊町	-	-	-	-	-	-	-
知名町	-	-	-	-	-	-	-
与論町	-	-	-	-	-	-	-