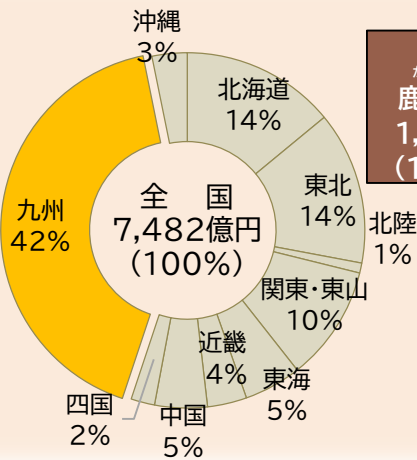




九州の農業

畜産物の全国順位はどうか？ —農業産出額—

にくようぎゅう 肉用牛



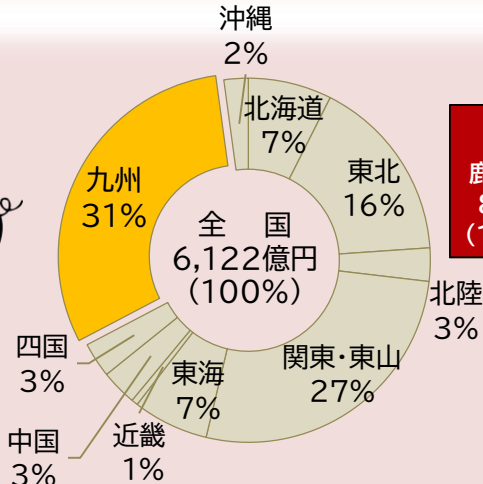
都道府県別ランキング(1~5位)

(億円)

1位	2位	3位	4位	その他
かごしま 鹿児島 1,278 (17%)	ほっかいどう 北海道 1,049 (14%)	みやざき 宮崎 780 (10%)	くまもと 熊本 427 (6%)	3,656 (49%)

ふくおか 福岡 66億円(27位)	さが 佐賀 163億円(12位)
ながさき 長崎 254億円(7位)	おおいた 大分 152億円(15位)

ぶた 豚



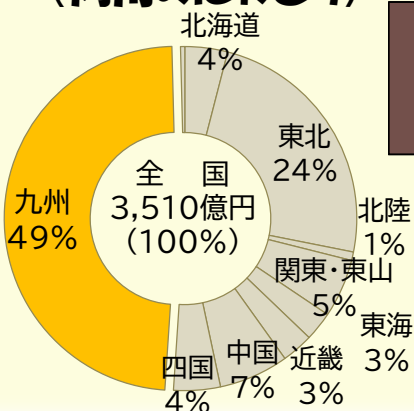
都道府県別ランキング(1~5位)

(億円)

1位	2位	3位	4位	5位	その他
かごしま 鹿児島 847 (14%)	みやざき 宮崎 521 (9%)	ほっかいどう 北海道 455 (7%)	ちば 千葉 442 (7%)	ぐんま 群馬 430 (7%)	3,427 (56%)

福岡	49億円(26位)	佐賀	49億円(27位)
長崎	127億円(15位)	熊本	194億円(11位)
大分	83億円(20位)		

ブロイラー(肉用のにわとり)



都道府県別ランキング(1~5位)

(億円)

1位	2位	3位	4位	その他
かごしま 鹿児島 695 (20%)	みやざき 宮崎 687 (20%)	いわて 岩手 549 (16%)	あおもり 青森 204 (6%)	1,234 (35%)

福岡	26億円(23位)	佐賀	92億円(6位)
長崎	70億円(12位)	熊本	77億円(9位)
大分	57億円(14位)		

宮崎は豚、ブロイラーで全国2位、肉用牛3位、
鹿児島は肉用牛、豚、ブロイラーで全国1位、
となっていて、南九州は畜産王国を築いているんだよ！



資料：農林水産省統計部「令和元年生産農業所得統計」

注：割合(%)は四捨五入により合計しても100%にならないグラフがあります。
1%未満の地域は表示していません。

農林水産省
九州農政局