

## Apa itu Kuarantin Tumbuhan?

Buah-buahan yang lazat dan tumbuhan rumah indah yang dibeli sebagai cenderahati.

Sekiranya anda membawa tumbuhan yang tidak memenuhi syarat-syarat negara destinasi, ia mungkin boleh merosakkan pertanian negara tersebut dengan teruk.



Kuarantin Tumbuhan mencegah kemasukan dan penyebaran serangga perosak.

Kerjasama setiap orang diperlukan bagi melindungi pertanian dan alam semula jadi.

## Mula-mula, berundinglah dengan panggilan telefon

Bergantung pada syarat-syarat destinasi, ia mungkin mengambil masa yang lama untuk pembasmian kuman dan pemeriksaan semasa tempoh penanaman. Kami mengesyorkan anda membuat pengesahan dari Stesen Perlindungan Tumbuhan berhampiran terlebih dahulu.

### Tempat pertanyaan – Stesen Perlindungan Tumbuhan

Stesen Perlindungan Tumbuhan Yokohama	045-211-7155
Stesen Perlindungan Tumbuhan Nagoya	052-651-0114
Stesen Perlindungan Tumbuhan Kobe	078-331-2384
Stesen Perlindungan Tumbuhan Moji	093-280-4319
Stesen Perlindungan Tumbuhan Naha	098-868-1679

### Kaunter Kuarantin Eksport

Lapangan Terbang Shin-Chitose	Bangunan Terminal Penumpang Antarabangsa
Lapangan Terbang Antarabangsa Narita	Terminal Penumpang 1   Terminal Penumpang 2
Lapangan Terbang Haneda	Terminal Penumpang 3
Lapangan Terbang Antarabangsa Chubu Centrair	Terminal 1
Lapangan Terbang Antarabangsa Kansai	Terminal 1
Lapangan Terbang Fukuoka	Terminal Penerbangan Antarabangsa

### Mengenai tumbuhan yang terancam

Perdagangan antarabangsa tumbuh-tumbuhan yang terancam seperti orkid, kaktus dan cycad dikawal oleh Perjanjian Washington.

Pejabat Pemeriksaan Perdagangan Haiwan dan Tumbuhan Liar, Jabatan Kawalan Perdagangan, Biro Kerjasama Ekonomi dan Perdagangan, Kementerian Perdagangan dan Industri Jepun  
TEL : 03-3501-1723 FAX : 03-3501-0997



### Jenis Pendaftaran benih, tunas, cabang...

Anda mungkin tidak dapat membawanya keluar negara tanpa lesen eksport pemegang hak.

Bahagian Harta Intelek, Biro Industri Makanan, Kementerian Pertanian, Perhutanan dan Perikanan  
TEL : 03-3502-8111



# Barangan itu, mungkin tidak boleh di bawa keluar.

Tips : Membawa keluar tumbuhan




## Pemeriksaan eksport perlu dilakukan jika membawa keluar tumbuhan dari Jepun bergantung kepada negara destinasi.

Bergantung kepada syarat-syarat negara destinasi, ia mungkin tidak boleh dibawa keluar.

Periksa samada tumbuhan di tangan anda boleh dibawa keluar atau tidak.

**MAFF**

Kementerian Pertanian, Perhutanan dan Perikanan Jepun  
Stesen Perlindungan Tumbuhan



# Aliran Pengambilan Keluar Tumbuhan

Berikut adalah syarat dan prosedur untuk mengambil keluar tumbuhan ke luar negara.  
Ikut peraturan kuarantin dan bawa tumbuhan ke destinasi anda.

\*Sila datang dengan masa yang mencukupi kerana pemeriksaan mungkin mengambil masa.

## MULA!

Merancang membawa keluar tumbuhan ke destinasi

Ya  
Tidak



## !Pengesahan

Selepas semak syarat kuarantin destinasi di pautan kod QR, tumbuhan yang saya ada



Maklumat carian ringkas untuk pelancong

Pilih kawasan dari senarai, semak jika boleh bawa keluar atau tidak?



Perlu pemeriksaan eksport

Tidak perlu pemeriksaan eksport

Eksport dilarang



Cari lokasi pemeriksaan



Senarai Lokasi Stesen Perlindungan Tumbuhan  
Periksa terlebih dahulu di stesen perlindungan berhampiran!



Lokasi Kaunter Kuarantin Eksport  
Semak peta lokasi di dalam lapangan terbang!



## 1. Permohonan



Isi **Borang Permohonan Pemeriksaan Eksport**



## 2. Pemeriksaan



Keputusan Pemeriksaan Eksport


Lulus!

Gagal

## 3. Pengeluaran



Terima **Sijil Kuarantin Tumbuhan**




Terus ke prosedur daftar masuk



## TAMAT!

Terima Kasih!  
Selamat Jalan & Berhati-hati!



## DILARANG!

Tidak boleh dibawa ke negara destinasi

