

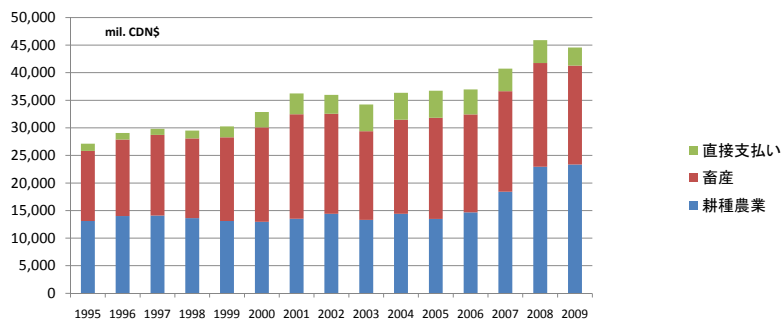
カナダの食料需給と農産物貿易

報告内容

1. カナダ農業の概況
2. 長期的な農産物貿易の推移
3. 主要輸出農産物の需給動向
4. カナダ農業の中期見通し

1. カナダ農業の概況

農業部門別産出額(農場受取額)

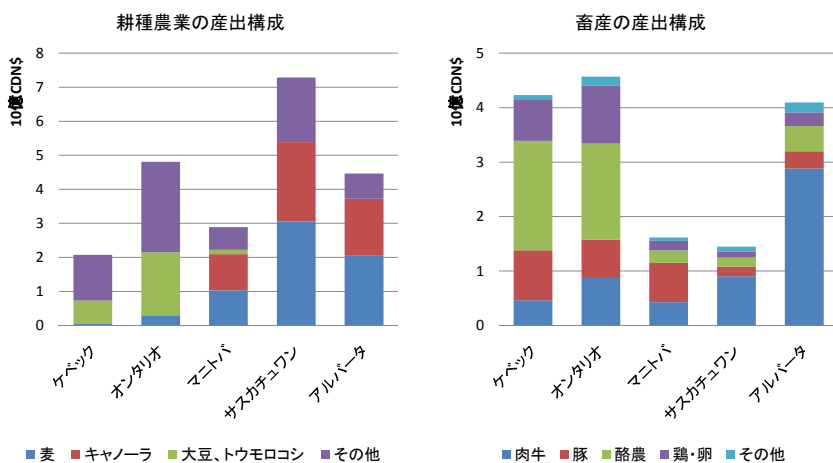


資料: Statistics Canada, Farm Cash Receipts - Agriculture Economic Statistics

1997年以降、畜産の産出額が耕種農業を上回っていたが、穀物価格の高騰などにより、2007年から耕種農業の産出額が畜産を上回っている

1. カナダ農業の概況

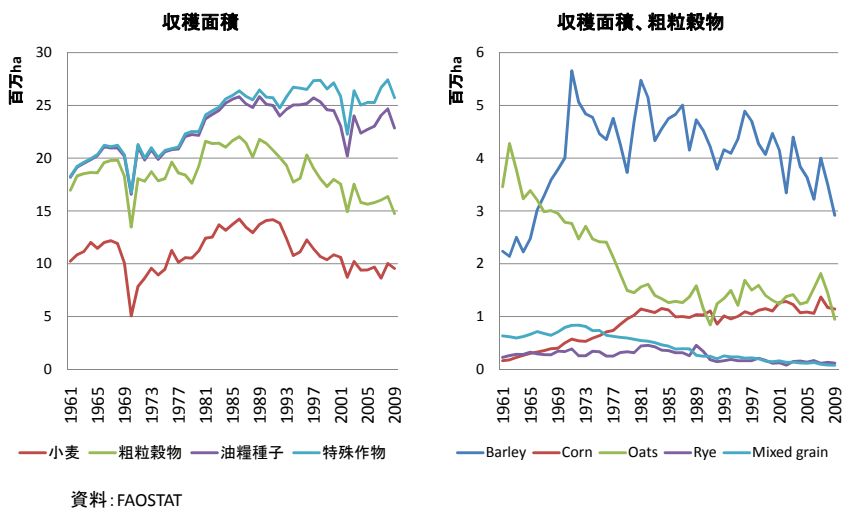
各州の特徴



資料: Statistics Canada, Farm Cash Receipts - Agriculture Economic Statistics

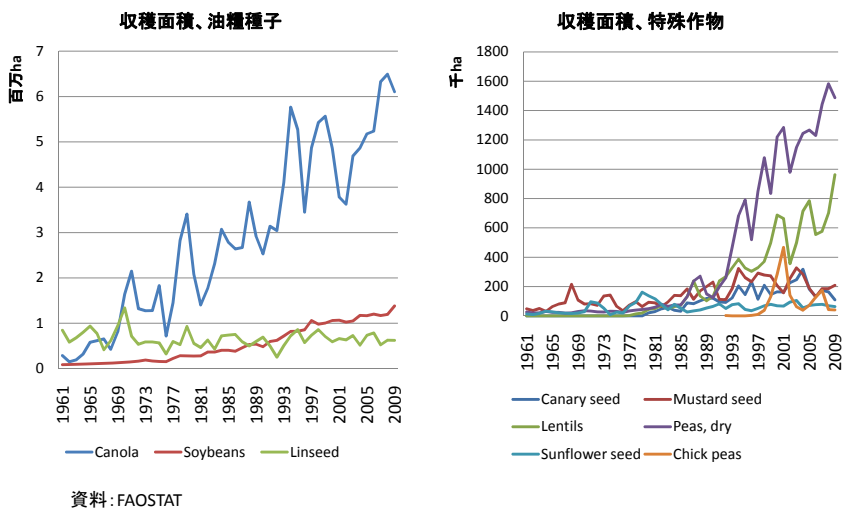
1. カナダ農業の概況

収穫面積(1)



1. カナダ農業の概況

収穫面積(2)



カナダは世界第8位の農産物輸出国

農産物貿易、輸出額上位10ヶ国

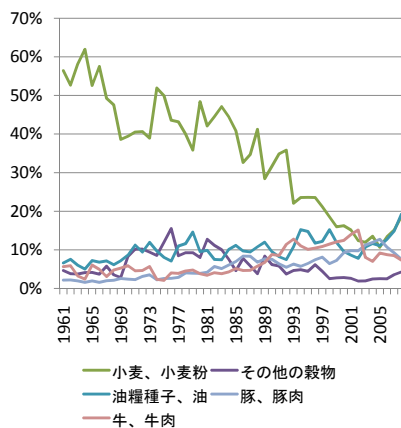
単位:百万ドル

	輸出額	輸入額	純輸出額
1 USA	118,281	82,442	35,838
2 Netherlands	79,045	49,542	29,503
3 Germany	70,841	82,991	-12,150
4 France	68,020	53,149	14,872
5 Brazil	55,363	7,946	47,417
6 Belgium	41,133	37,472	3,661
7 Italy	37,075	44,836	-7,762
8 Canada	36,965	25,613	11,352
9 Spain	36,463	31,577	4,887
10 Argentina	35,712	2,814	32,898

資料:FAOSTAT

50年間の農産物輸出の変化

農産物輸出の構成の変化

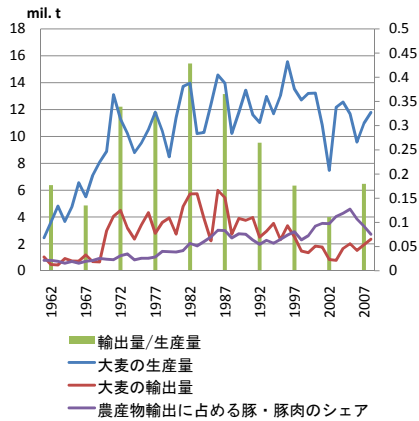


資料:FAOSTAT

- 1960年代は農産物輸出額の50%以上が小麦であったが、現在は10%近くまで低下
- その他の穀物は1980年前後からシェアが低下
- 油糧種子、油がシェアを大きくしている
- ここ数年は低下しているが、長期的にみるとシェアを拡大している

飼料輸出→畜産物輸出へ

大麦の生産・輸出と豚肉の関係



資料: FAOSTAT

- 大麦を代表とする粗粒穀物の農産物輸出に占めるシェアは低下したが、生産が減った訳ではない
- 輸出量が減少する1980年代以降は、生産量に対する輸出の割合が低下している
- その要因は、畜産(特に豚)の拡大による飼料需要の増加

カナダの主要輸出農産物

カナダの農産物輸出・上位20品目、2008年

品目名	輸出額 mil. \$	世界の輸出額 に対する割合
Agricult. Products, Total	36,965	3.5%
1 Wheat	6,728	15.0%
2 Rapeseed	3,656	40.6%
3 Pork	1,754	17.5%
4 Rapeseed oil	1,649	29.2%
5 Cattle	1,552	22.8%
6 Food Prep Nes	1,250	3.3%
7 Meat-CattleBoneless	1,013	4.2%
8 Soybeans	858	2.4%
9 Frozen Potatoes	849	17.6%
10 Lentils	798	63.9%
11 Chocolate Prsnes	783	4.1%
12 Crude Materials	747	2.0%
13 Peas, dry	736	51.3%
14 Barley	706	9.2%
15 Bread	680	22.7%
16 Oats	542	59.5%
17 Pigs	497	12.2%
18 Linseed	441	61.3%
19 Fruit Prp Nes	433	3.9%
20 Sugar Confectionery	416	5.0%

資料: FAOSTAT

- 単一品目としては、小麦の輸出額が最大
- キャノーラ(Rapeseed)の世界シェアが高い
- 額はそれ程大きくはないが、Lentils(レンズ豆)、Peas, dry(エンドウ)、Oats(オート麦)、Linseed(亜麻仁)も高い世界シェア
- 穀物、油糧種子、豆類、畜産物以外は、ほとんどが高度加工品か集約品目(Frozen Potatoesは例外)

3. 主要輸出農産物の需給動向

農産物

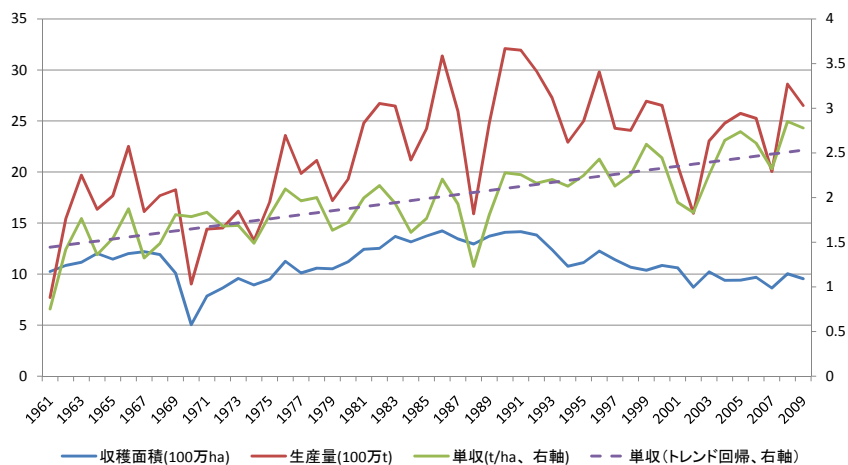
- 小麦
- 粗粒穀物: 大麦、トウモロコシ
- 油糧種子: キャノーラ、大豆
- 特殊作物: レンズ豆、エンドウ
- 畜産: 肉牛、豚

需給動向

- 長期の生産動向
- 国内需要
- 輸出量の推移、輸出相手国

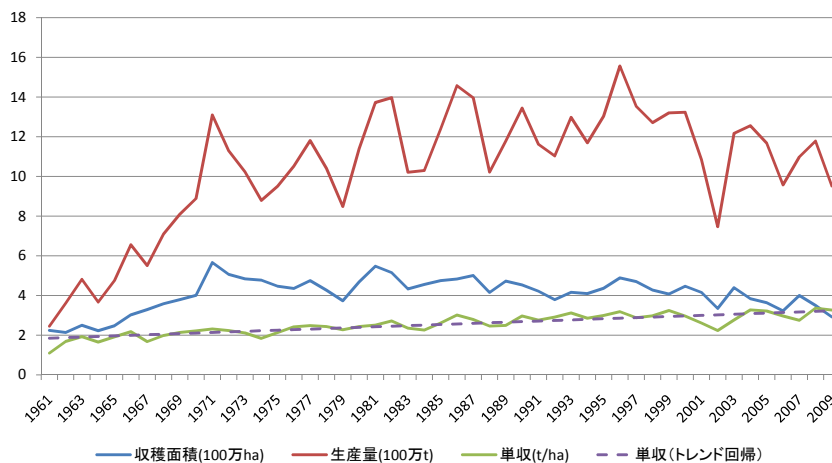
3. 主要輸出農産物の需給動向

小麦の生産動向



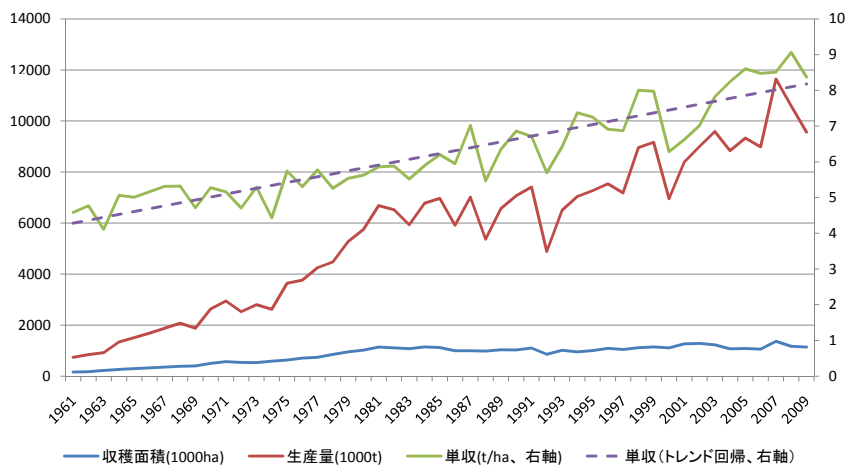
3. 主要輸出農産物の需給動向

大麦の生産動向



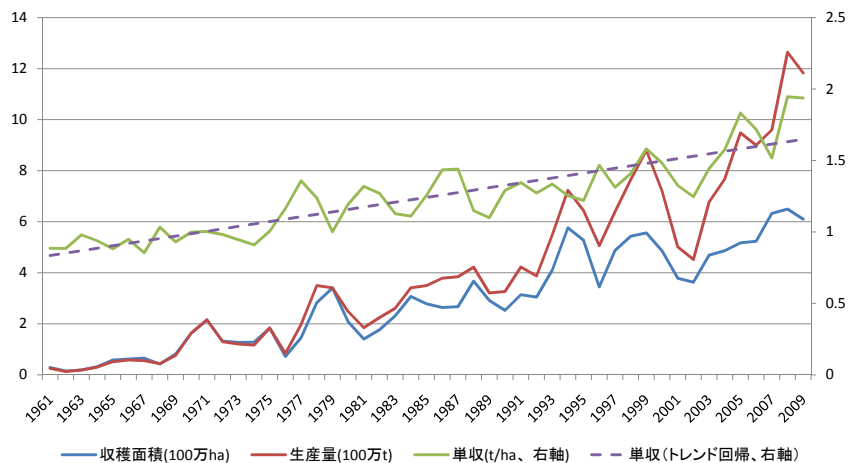
3. 主要輸出農産物の需給動向

トウモロコシの生産動向



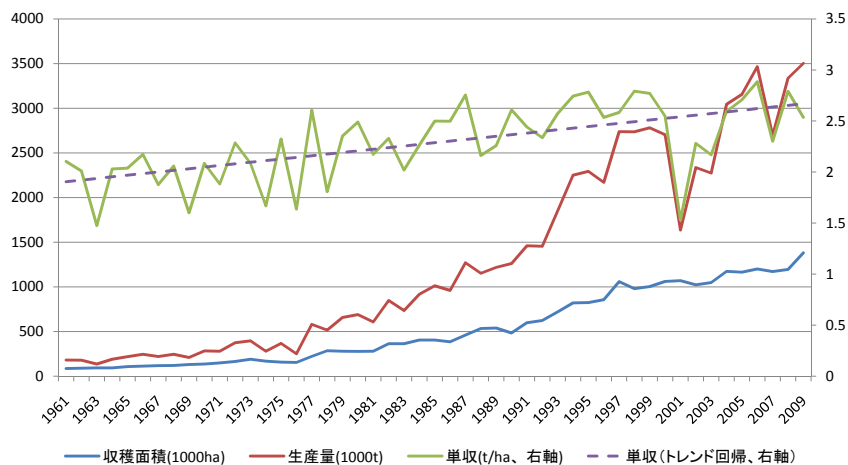
3. 主要輸出農産物の需給動向

キャノーラの生産動向

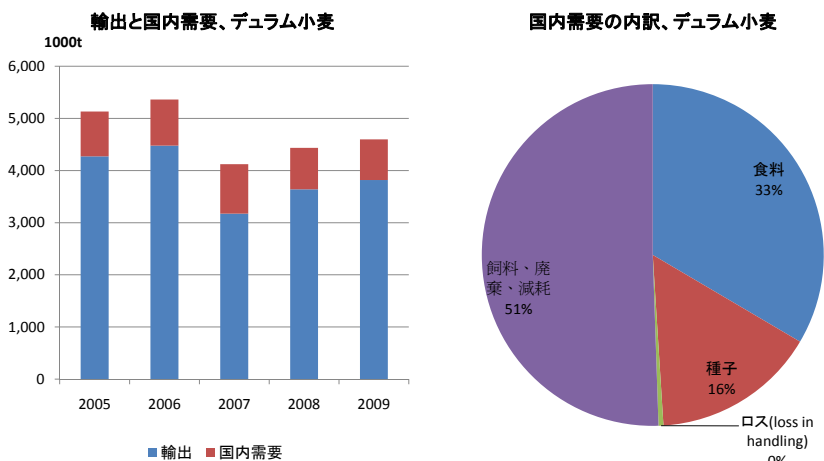


3. 主要輸出農産物の需給動向

大豆の生産動向

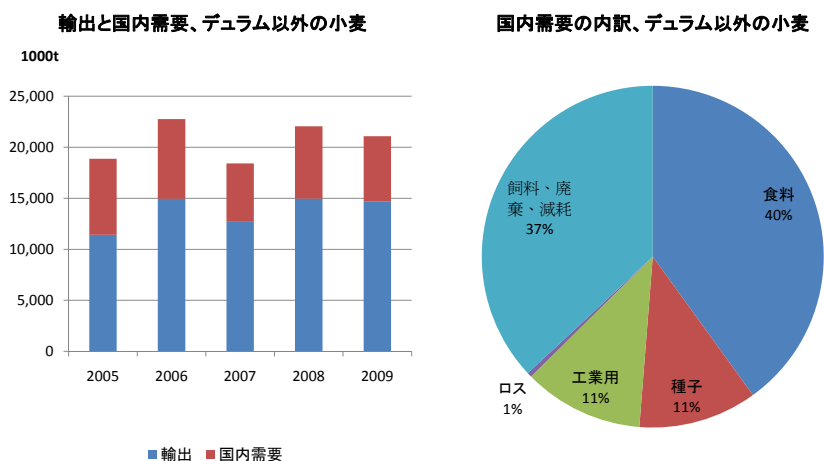


小麦の需要(デュラム小麦)



資料: Statistics Canada, Field Crop Reporting Series

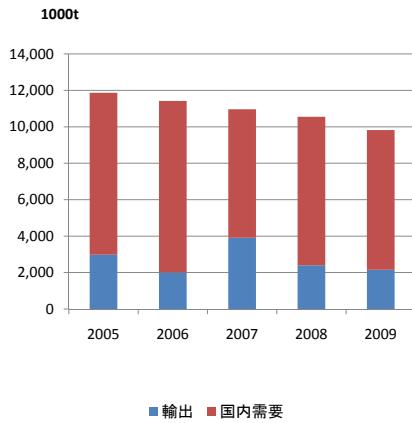
小麦の需要(デュラム以外)



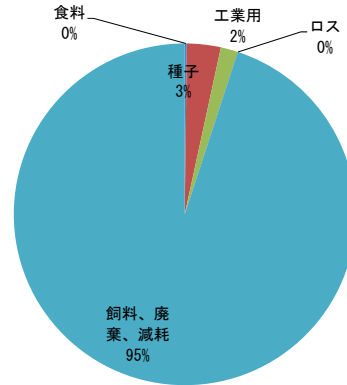
3. 主要輸出農産物の需給動向

大麦の需要

輸出と国内需要、大麦



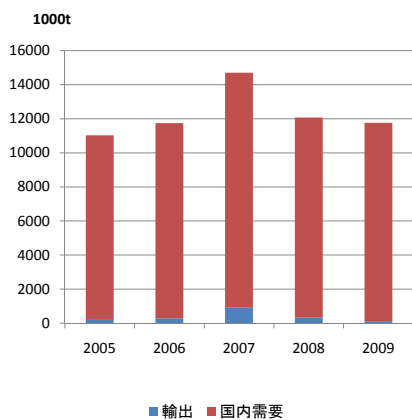
国内需要の内訳、大麦



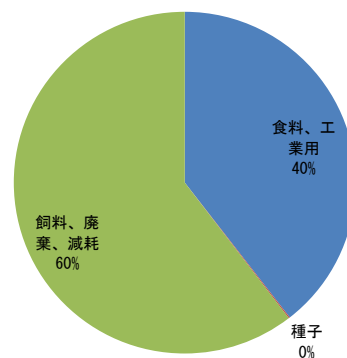
3. 主要輸出農産物の需給動向

トウモロコシの需要

輸出と国内需要、トウモロコシ



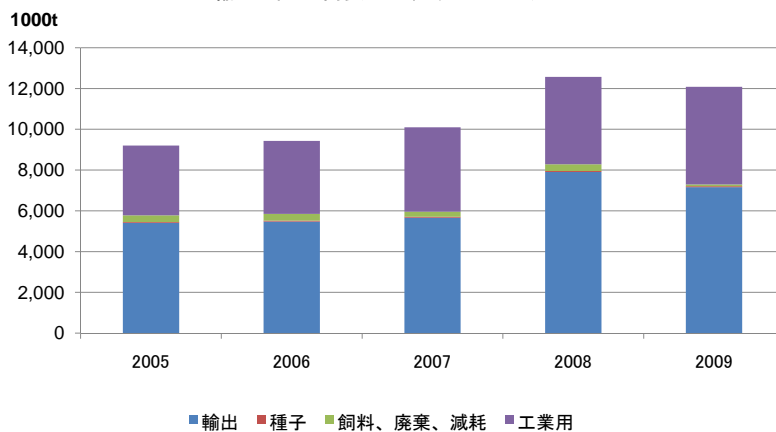
国内需要の内訳、トウモロコシ



3. 主要輸出農産物の需給動向

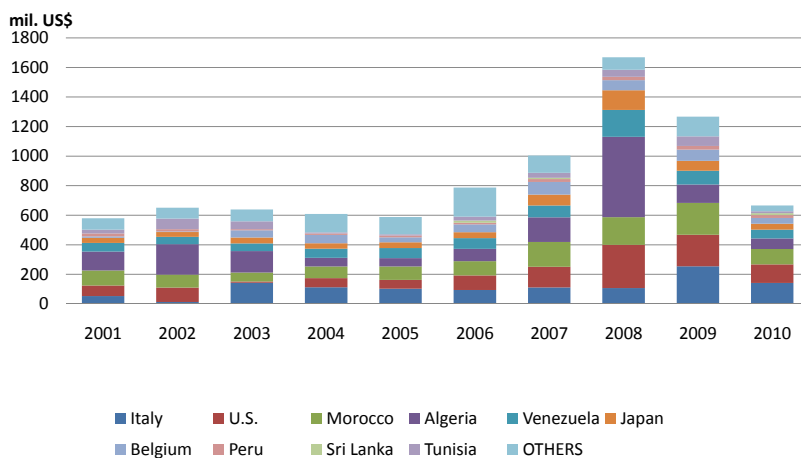
キャノーラの需要

輸出と国内需要の内訳、キャノーラ



3. 主要輸出農産物の需給動向

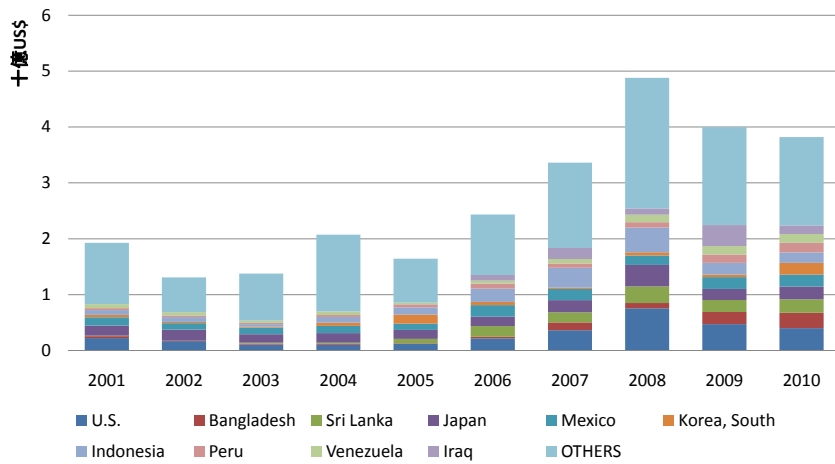
デュラム小麦輸出の相手国



資料: Industry Canada, Trade Data Online (TDO)

3. 主要輸出農産物の需給動向

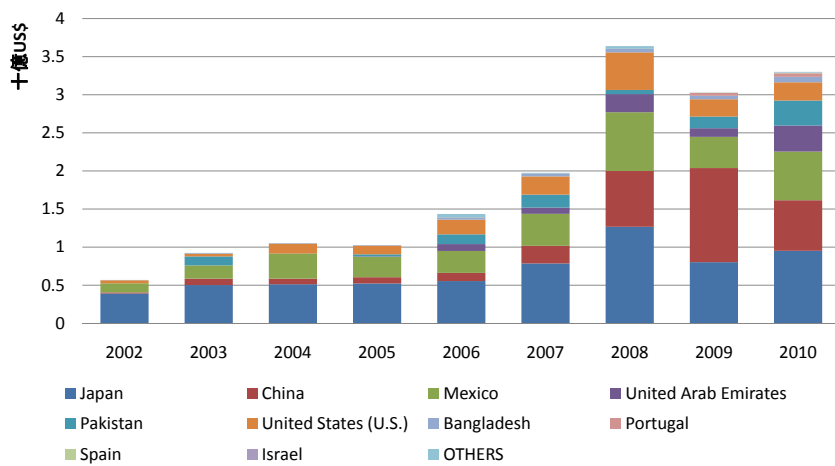
その他小麦輸出の相手国



資料: Industry Canada, Trade Data Online (TDO)

3. 主要輸出農産物の需給動向

キャノーラ輸出の相手国



資料: Industry Canada, Trade Data Online (TDO)