

食料品アクセス困難人口の割合 (2015年) (47 沖縄県)

資料：農林水産政策研究所

- 注1 アクセス困難人口とは、店舗まで500m以上かつ自動車を利用できない65歳以上の高齢者を指す。
- 注2 アクセス困難人口の割合とは、65歳以上人口全体に占めるアクセス困難人口の割合を表す。
- 注3 店舗は生鮮食料品販売店舗、百貨店、総合スーパー、食料品スーパー、コンビニエンスストアである。

食料品アクセス困難人口の割合（2015年）
（47 沖縄県）

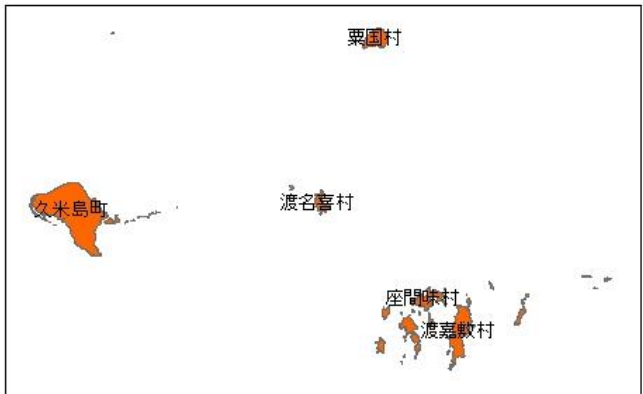
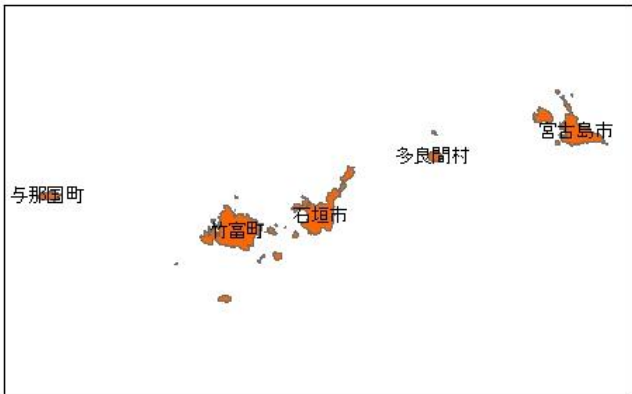
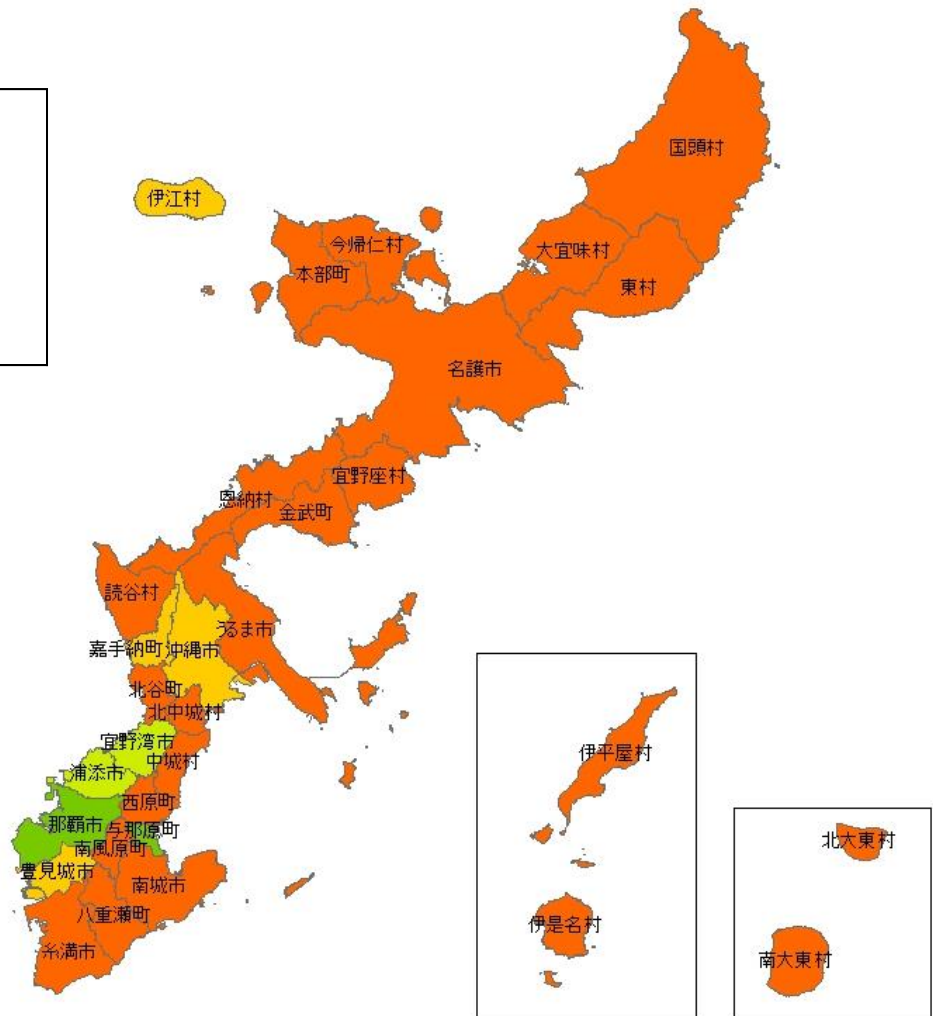
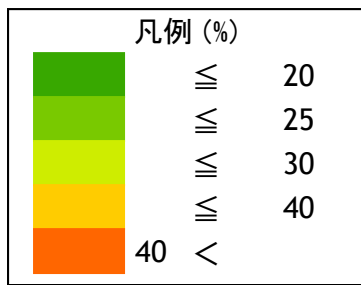
市町村コード	市町村名	困難人口割合	市町村コード	市町村名	困難人口割合
47201	那覇市	17	47329	西原町	29
47205	宜野湾市	20	47348	与那原町	16
47207	石垣市	33	47350	南風原町	26
47208	浦添市	19	47353	渡嘉敷村	48
47209	名護市	38	47354	座間味村	54
47210	糸満市	34	47355	粟国村	59
47211	沖縄市	26	47356	渡名喜村	69
47212	豊見城市	22	47357	南大東村	54
47213	うるま市	34	47358	北大東村	50
47214	宮古島市	42	47359	伊平屋村	45
47215	南城市	36	47360	伊是名村	39
47301	国頭村	41	47361	久米島町	46
47302	大宜味村	43	47362	八重瀬町	36
47303	東村	41	47375	多良間村	63
47306	今帰仁村	39	47381	竹富町	61
47308	本部町	39	47382	与那国町	56
47311	恩納村	35			
47313	宜野座村	36			
47314	金武町	46			
47315	伊江村	25			
47324	読谷村	28			
47325	嘉手納町	27			
47326	北谷町	28			
47327	北中城村	37			
47328	中城村	39			

資料：農林水産政策研究所

注1 アクセス困難人口とは、店舗まで500m以上かつ自動車を利用できない65歳以上の高齢者を指す。

注2 アクセス困難人口の割合とは、65歳以上人口全体に占めるアクセス困難人口の割合を表す。

注3 店舗は生鮮食料品販売店舗、百貨店、総合スーパー、食料品スーパー、コンビニエンスストアである。



75歳以上 食料品アクセス困難人口の割合 (2015年)
(47 沖縄県)

資料：農林水産政策研究所

注 アクセス困難人口の割合とは、75歳以上人口全体に占める75歳以上アクセス困難人口の割合を表す。

75歳以上 食料品アクセス困難人口の割合（2015年）
（47 沖縄県）

市町村コード	市町村名	困難人口割合	市町村コード	市町村名	困難人口割合
47201	那覇市	23	47329	西原町	46
47205	宜野湾市	29	47348	与那原町	22
47207	石垣市	46	47350	南風原町	40
47208	浦添市	28	47353	渡嘉敷村	60
47209	名護市	55	47354	座間味村	67
47210	糸満市	51	47355	粟国村	70
47211	沖縄市	37	47356	渡名喜村	80
47212	豊見城市	35	47357	南大東村	71
47213	うるま市	51	47358	北大東村	71
47214	宮古島市	58	47359	伊平屋村	60
47215	南城市	54	47360	伊是名村	49
47301	国頭村	59	47361	久米島町	62
47302	大宜味村	63	47362	八重瀬町	56
47303	東村	61	47375	多良間村	78
47306	今帰仁村	57	47381	竹富町	77
47308	本部町	55	47382	与那国町	70
47311	恩納村	56			
47313	宜野座村	56			
47314	金武町	65			
47315	伊江村	37			
47324	読谷村	43			
47325	嘉手納町	38			
47326	北谷町	44			
47327	北中城村	54			
47328	中城村	56			

資料：農林水産政策研究所

注 アクセス困難人口の割合とは、75歳以上人口全体に占める75歳以上アクセス困難人口の割合を表す。