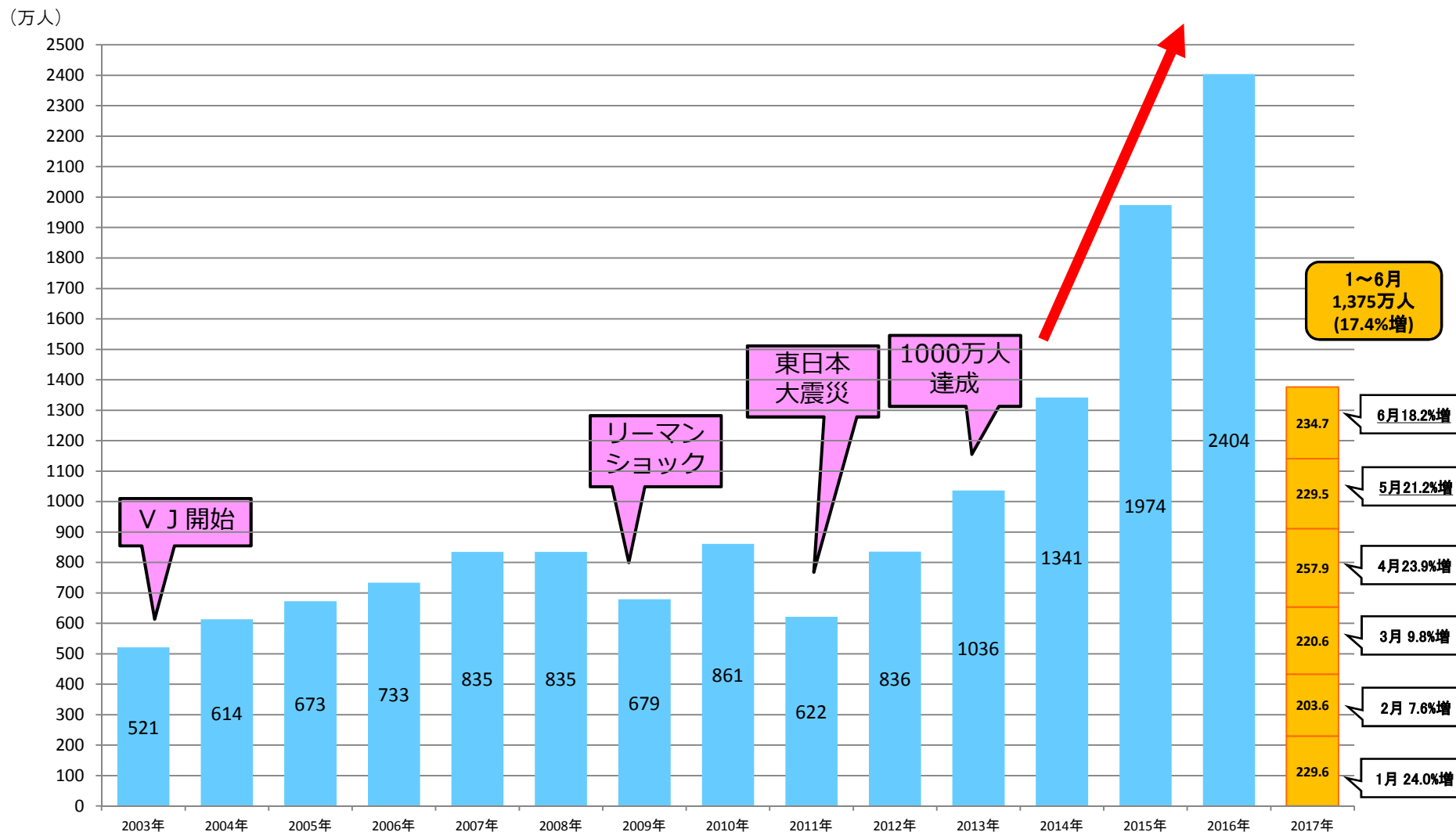


# 訪日外国人旅行者数の推移



○ 2016年(平成28年)の訪日外国人旅行者数は、2,404万人(対前年費21.8%増)となり、初めて2,000万人の大台を超えた。クルーズ船寄港数の増加や航空路線の拡充、継続的なプロモーションに加え、ビザの緩和、消費税免税制度の拡充等が、主な増加要因と考えられる。



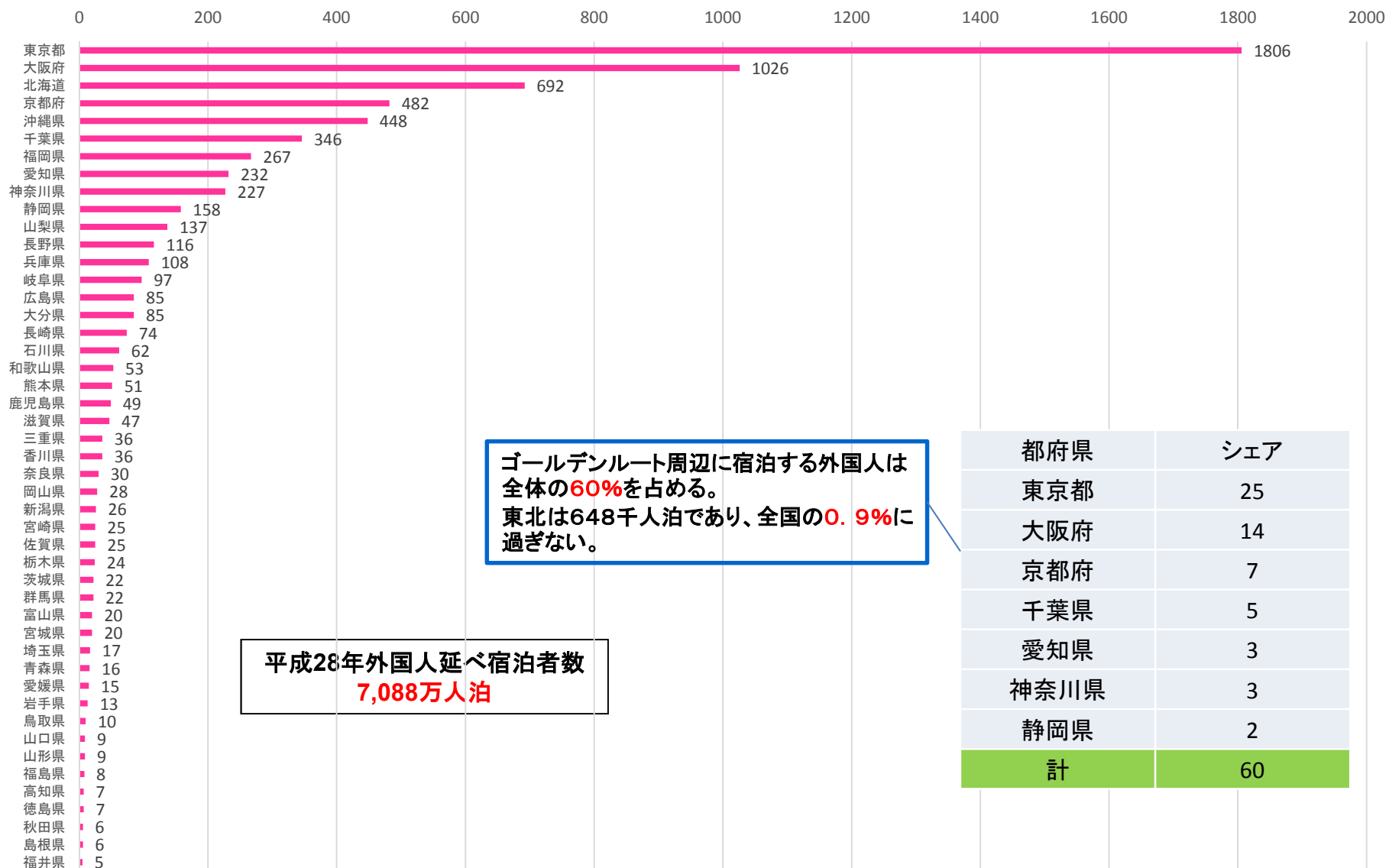
※2015年以前の値は確定値、2016年、2017年1月～2月の値は暫定値、2017年3月～4月の値は推定値、%は対前年同月比  
 ※出典「日本政府観光局(JNTO)」

# 都道府県別日本人・外国人延べ宿泊者数(平成28年)



## 2016年(平成28年)都道府県別 外国人延べ宿泊者数

(単位:万人泊)



ゴールデンルート周辺に宿泊する外国人は全体の60%を占める。東北は648千人泊であり、全国の0.9%に過ぎない。

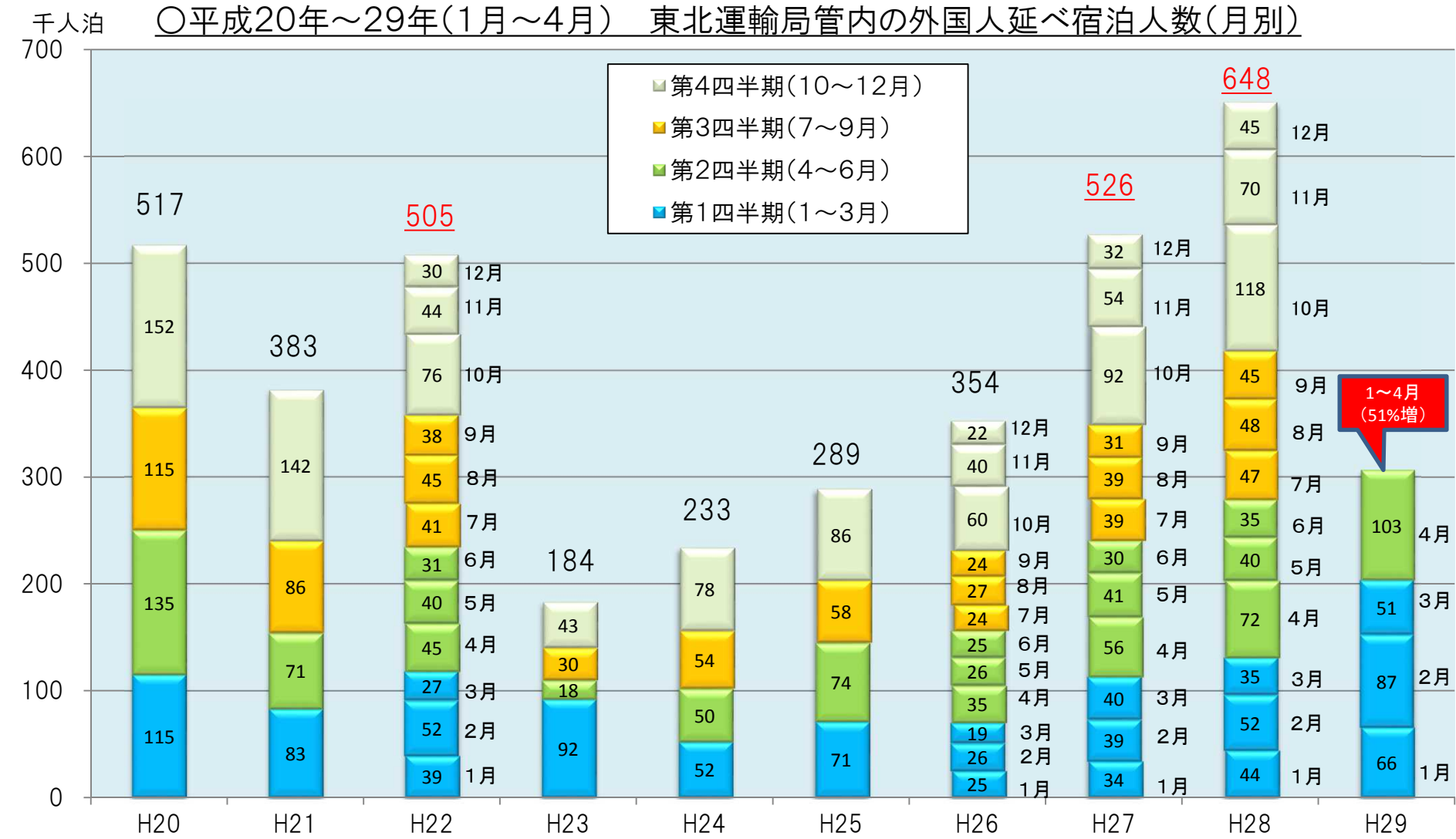
平成28年外国人延べ宿泊者数  
7,088万人泊

都府県	シェア
東京都	25
大阪府	14
京都府	7
千葉県	5
愛知県	3
神奈川県	3
静岡県	2
計	60

# 東北運輸局管内の外国人延べ宿泊者数の推移



○平成27年の外国人延べ宿泊数の合計値は、震災前の平成22年の水準まで回復。  
 ○平成28年の外国人延べ宿泊数の合計値は、平成27年の23%増となった。  
○平成29年1月～4月の合計値は、平成28年の1月～4月の合計値の51%増となった。



※従業員数10人以上の施設における延べ宿泊者数。平成29年1月以降は月ごとの第2次速報値。(出典:観光庁宿泊旅行統計)


# 東北運輸局管内の市場別外国人旅行者数



国・地域	平成28年との比較						平成22年(震災前)との比較					
	総数 (平成29年4月の 前年同月比)			総数 (平成29年1月～4月の 前年同期比)			総数 (平成29年4月の 平成22年同月比)			総数 (平成29年1月～4月の 平成22年同期比)		
	平成28年	平成29年	伸率 (%)	平成28年	平成29年	伸率 (%)	平成22年	平成29年	伸率 (%)	平成22年	平成29年	伸率 (%)
総数	71,870	103,200	44	202,480	305,980	51	45,040	103,200	129	162,730	305,980	88
韓国	3,190	7,340	130	20,360	29,120	43	8,840	7,340	-17	45,370	29,120	-36
中国	8,550	12,710	49	30,470	55,480	82	4,450	12,710	186	14,130	55,480	293
香港	3,920	7,490	91	9,990	17,030	70	7,310	7,490	2	21,710	17,030	-22
台湾	29,960	40,280	34	63,520	113,360	78	11,650	40,280	246	45,980	113,360	147
アメリカ	5,550	7,910	43	17,020	20,750	22	3,790	7,910	109	11,430	20,750	82
ロシア	160	300	88	930	1,140	23	170	300	76	670	1,140	70
シンガポール	1,430	1,570	10	3,370	3,640	8	1,040	1,570	51	2,190	3,640	66
タイ	6,550	9,190	40	13,140	19,790	51	1,000	9,190	819	1,950	19,790	915
マレーシア	500	510	2	1,610	1,340	-17	270	510	89	610	1,340	120
オーストラリア	1,070	1,840	72	7,930	9,440	19	330	1,840	458	1,250	9,440	655
その他	10,990	14,060	28	34,140	34,890	2	6,190	14,060	127	17,440	34,890	100

※従業員数10人以上の施設における延べ宿泊者数。 ※平成29年1月以降は月ごとの第2次速報値。(出典:観光庁宿泊旅行統計)

# 都道府県別、国籍(出身地)別外国人延べ宿泊者数構成比(2016年(速報値))

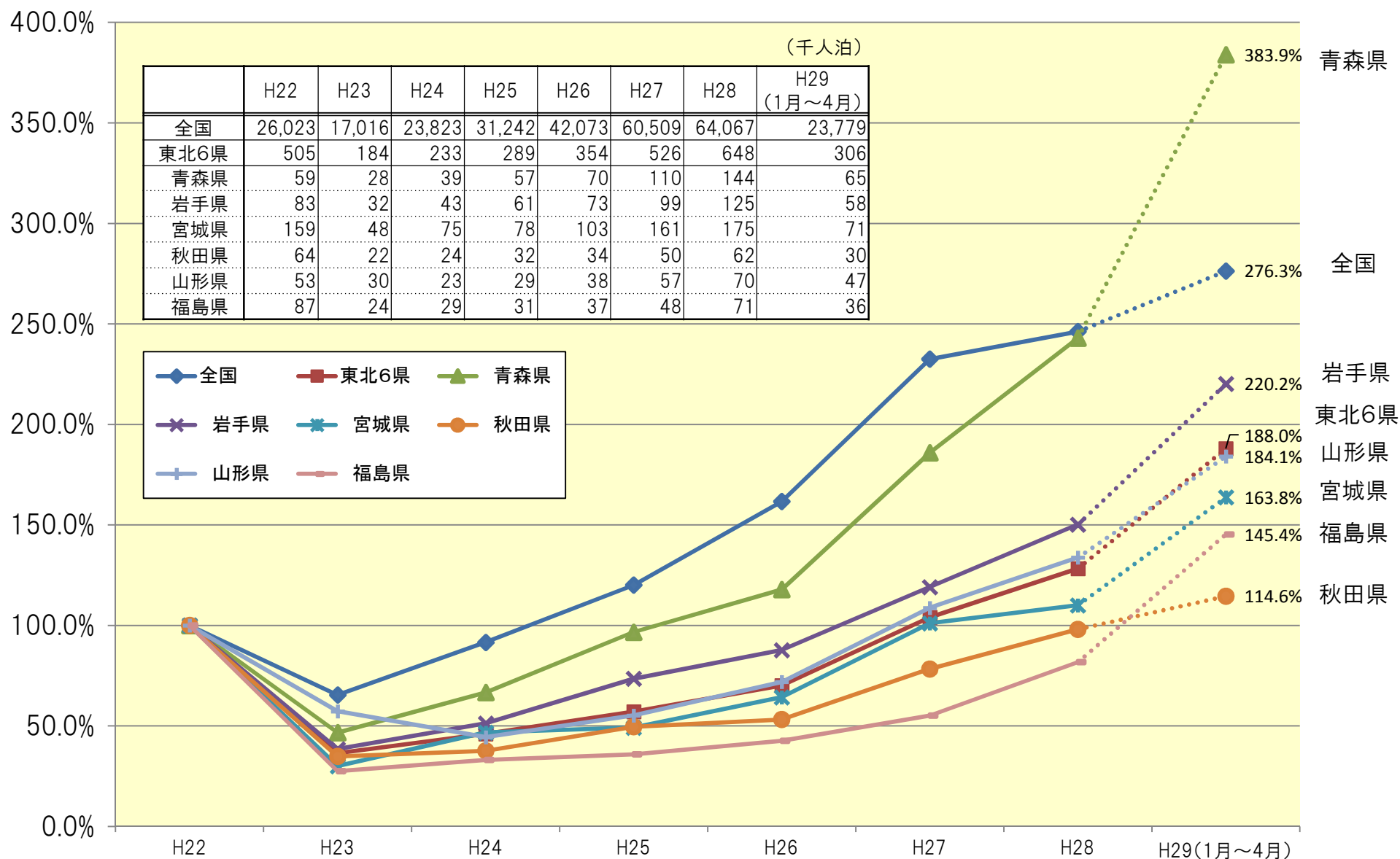


出典: 観光庁「宿泊旅行統計調査」従業員数10人以上の施設に対する調査から作成  
 ※欧州はドイツ・イギリス・フランスの3ヶ国  
 ※平成27年4月分調査よりイタリア、スペインを追加

# 東北運輸局管内の各県別外国人旅行者数



○各県へ来訪した外国人旅行者数の推移（平成22年を100とした場合の指数）



※従業員数10人以上の施設における延べ宿泊者数。  
 ※平成29年1月以降は月ごとの第2次速報値。

※H29の指数についてはH22の同期比。  
 (出典:観光庁宿泊旅行統計)