

第1 農地・農業用施設等の復旧状況

1. 農地・農業用施設等の復旧状況

- 農地は、津波被災した農地20,530haから農地転用されたもの等を除いた19,170haのうち、15,820ha (83%) が営農再開可能
- 排水機場は、復旧が必要な主要な96箇所のうち、95箇所 (99%) で着工し、87箇所が完了
- 農地海岸堤防は、復旧が必要な125地区のうち、106地区 (85%) で着工

項目	被害状況 [岩手県宮城県福島]	復旧状況 (%)	備考
農地	津波被災農地(農地転用が行われたもの(見込みを含む)を除く) 19,170ha	83% (15,820haで営農再開可能)	・平成29年度(1月末時点)850ha営農再開可能 ・一部、大区画化ほ場整備を実施 (平成29年1月末時点)
排水機場	主要な排水機場 96箇所	99% (復旧完了又は実施中:95箇所 うち復旧完了87箇所)	・未着工施設は1箇所 (平成29年3月末時点)
農地海岸堤防	福島県の未査定3地区を含む 125地区	85% (復旧完了又は実施中:106地区)	・未着工地区は、宮城県の離島及び福島県避難指示区域内 (平成29年3月末時点)



仙台東地区

23.5.18撮影 国土地理院



26.9.26撮影 仙台市

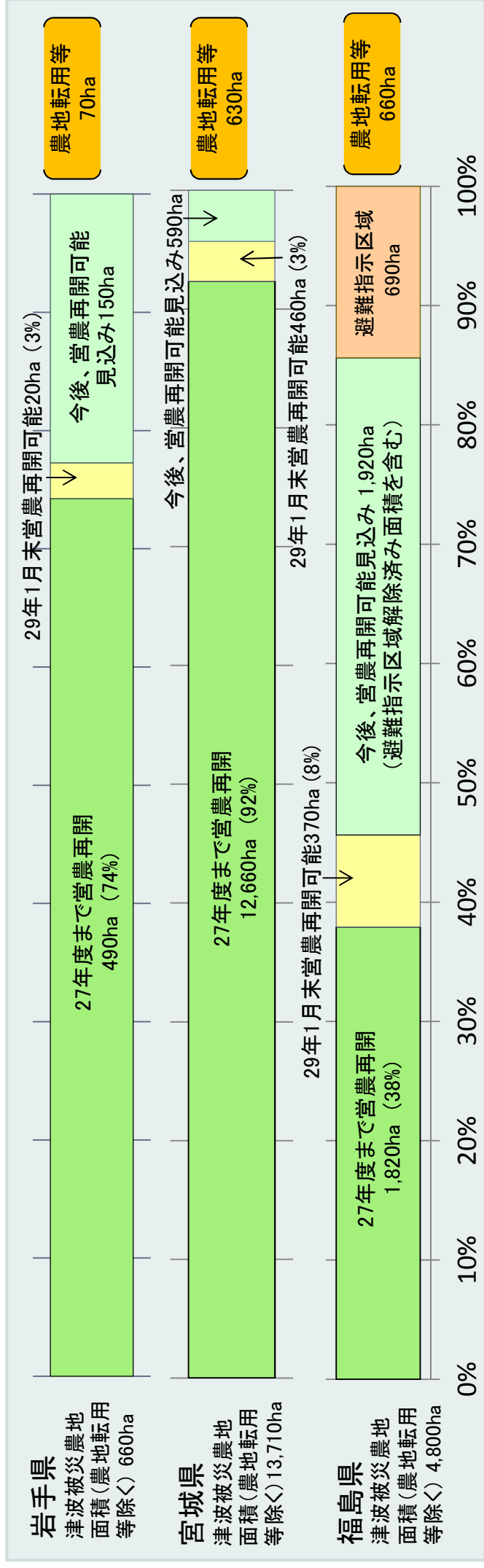
農地の復旧状況と今後の見通し

- 営農再開可能面積は、岩手77%、宮城96%、福島46%、全体で83%の進捗（H29年1月現在）
- 岩手、宮城、福島（避難指示区域等を除く）は、平成30年度までに工事を完了する予定

	27年度 まで累計	28年度	29年度 以降	小計	避難指示 区域	津波被災農地 (転用除く) 【復旧対象農地】	転用 (見込み含む)	津波被災農地 合計
岩手県	490	20	150	660	—	660	70	730 ha
宮城県	12,660	460	590	13,710	—	13,710	630	14,340 ha
福島県	1,820	370	1,920	4,110	690	4,800	660	5,460 ha
計	14,970	850	2,660	18,480	690	19,170	1,360	20,530 ha
津波被災農地（転用 等除く）に対する割合	78%	4%	14%	96%	4%	100%		

参考: 83% (78.1% + 4.4%)

* 四捨五入の関係で合計が合わない場合がある



排水機場、農地海岸の復旧状況

排水機場の復旧状況

○被災3県において、主要な排水機場の99%が復旧完了又は実施中

(単位:箇所)

県名	復旧対象施設	H28年度までに復旧完了又は実施中		H29年度以降着手
		施設数	復旧割合(%)	
岩手県	-	-	-	-
宮城県	66	66	100	0
福島県	30	29	97	1
合計	96	95	99	1




農地海岸の復旧状況

○被災3県において、農地海岸の85%が復旧完了又は実施中

(単位:地区)

県名	復旧対象地区	H28年度までに復旧完了又は実施中		H29年度以降着手
		地区数	復旧割合(%)	
岩手県	10	10	100	-
宮城県	96	80	83	16
福島県	19	16	84	3
合計	125	106	85	19



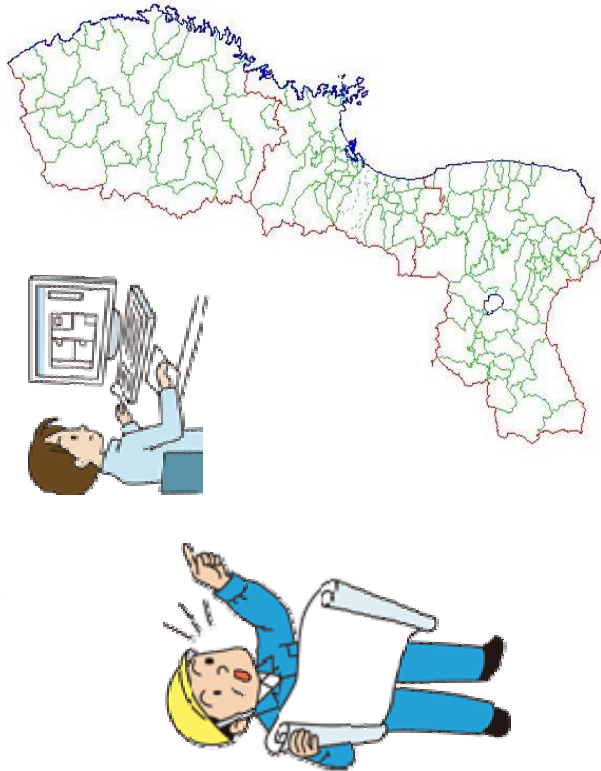
平成29年3月末時点

平成29年3月末時点

2. 被災県への技術者の派遣

【復旧・復興のための技術者を派遣】

- ・ 農地・農業用施設等の復旧・復興工事に係る設計・積算、工事監督、用地補償、換地等に関する業務を実施。



◎技術者の派遣人数

(単位：人・月)

	H26年度 まで	H27年度	H28年度	合計
国機関	774	216	189	1,179
都道府県	4,307	1,152	1,020	6,479
合計	5,081 (423人)	1,368 (114人)	1,209 (101人)	7,658 (638人)

(単位：人・月)

都道府県等	平成26年度まで			平成27年度			平成28年度			計						
	岩手県	宮城県	福島県	岩手県	宮城県	福島県	岩手県	宮城県	福島県							
国	東	130	130	36	36	36	36	36	36	202						
北陸	陸	84	85.5	30	30	18	18	15	133.5	132						
東海	海	77	80	24	24	24	24	3	125	128						
近畿	畿	2	88	90	24	24	12	12	2	124						
中国四国	国	6	7	112	36	36	36	6	7	184						
九州	州	5	2	57	64	60	24	5	2	81						
北海道	道	1.5	185	186.5	60	60	33	1.5	278	279.5						
沖縄	沖	13	13	6	6	6	6	6	25	25						
北海道	道	121	211	165	497	60	48	144	24	48	120	181	319	261	761	
青森県	県	1.5	36	71	108.5	12	24	36	12	24	36	15	60	119	180.5	
秋田県	県	27	102	75	204	12	12	48	12	24	36	39	126	123	288	
山形県	県	108	108	108	36	36	36	36	180	180	180	180	180	180	180	
茨城県	県	43	40	83	12	12	24	24	67	64	131	131	131	131	131	
栃木県	県	15	79	3	83.5	24	24	24	24	15	127	3	131.5	3	131.5	
群馬県	県	1.5	37	16	54.5	12	12	24	24	15	61	40	102.5	40	102.5	
埼玉県	県	25	25	25	6	6	6	6	31	31	31	31	31	31	31	
東京都	都	1.5	18	3	22.5	6	6	6	15	24	3	28.5	3	28.5	28.5	
神奈川県	県	1.5	75	8	84.5	24	24	24	24	15	123	8	132.5	8	132.5	
山梨県	県	1.5	75	8	84.5	24	24	24	24	15	123	8	132.5	8	132.5	
長野県	県	133.5	7	140.5	48	48	48	48	36	217.5	7	224.5	7	224.5		
静岡県	県	112.5	6	118.5	36	36	36	36	178.5	178.5	178.5	178.5	178.5	178.5		
新潟県	県	135	6	102	121.5	36	36	36	6	174	6	180	6	186		
富山県	県	1.5	115	6	122.5	36	36	36	15	187	6	193.5	6	199.5		
石川県	県	1.5	86	6	93.5	24	24	24	15	134	6	140.5	6	146.5		
福井県	県	1.5	75	5	81.5	12	12	12	15	99	5	104.5	5	109.5		
岐阜県	県	1.5	82	2	85.5	24	24	24	15	130	2	132.5	2	134.5		
岐阜県	県	3	282	10	295	48	48	48	3	378	10	391	10	401		
三重県	県	36	54	90	90	12	12	12	36	78	10	114	10	124		
滋賀県	県	1	124	125	36	36	36	36	196	197	197	197	197			
京都府	府	6	6	6	6	6	6	6	6	6	6	6	6			
大阪府	府	62	141	62	24	24	24	24	110	110	110	110	110			
兵庫県	県	37	141	37	141	24	24	24	189	189	189	189	189			
奈良県	県	14	14	14	12	12	12	12	61	61	61	61	61			
和歌山県	県	14	14	14	12	12	12	12	26	26	26	26	26			
鳥取県	県	1.5	122	123.5	36	36	36	36	195.5	195.5	195.5	195.5	195.5			
島根県	県	36	70	5	111	12	12	12	60	94	5	159	5	164		
岡山県	県	1.5	96	4	101.5	24	24	24	15	144	4	149.5	4	153.5		
広島県	県	3	108	4	115	36	36	36	3	168	4	175	4	179		
山口県	県	69	69	69	12	12	12	12	93	93	93	93	93			
徳島県	県	96	96	96	24	24	24	24	144	144	144	144	144			
香川県	県	76.5	2	78.5	24	24	24	24	124.5	124.5	124.5	124.5	124.5			
愛媛県	県	3	114	117	24	24	24	24	165	165	165	165	165			
高知県	県	66	66	66	12	12	12	12	102	102	102	102	102			
福岡県	県	1.5	36	8	45.5	12	12	12	15	60	8	69.5	8	77.5		
佐賀県	県	1.5	31	32.5	24	24	24	24	15	31	3	32.5	3	35.5		
長崎県	県	97.5	3	100.5	24	24	24	24	145.5	145.5	145.5	145.5	145.5			
熊本県	県	1.5	86	87.5	12	12	12	12	98	98	98	98	98			
大分県	県	1.5	68	69.5	24	24	24	24	117.5	117.5	117.5	117.5	117.5			
宮崎県	県	1.5	120	5	126.5	48	48	48	15	204	5	210.5	5	215.5		
鹿児島県	県	1.5	108	109.5	36	36	36	36	181.5	181.5	181.5	181.5	181.5			
沖縄県	県	54	54	54	12	12	12	12	78	78	78	78	78			
合計	計	819	2,525	1,737	5,081	240	648	480	1,368	180	576	453	1,209	3,749	2,670	7,658