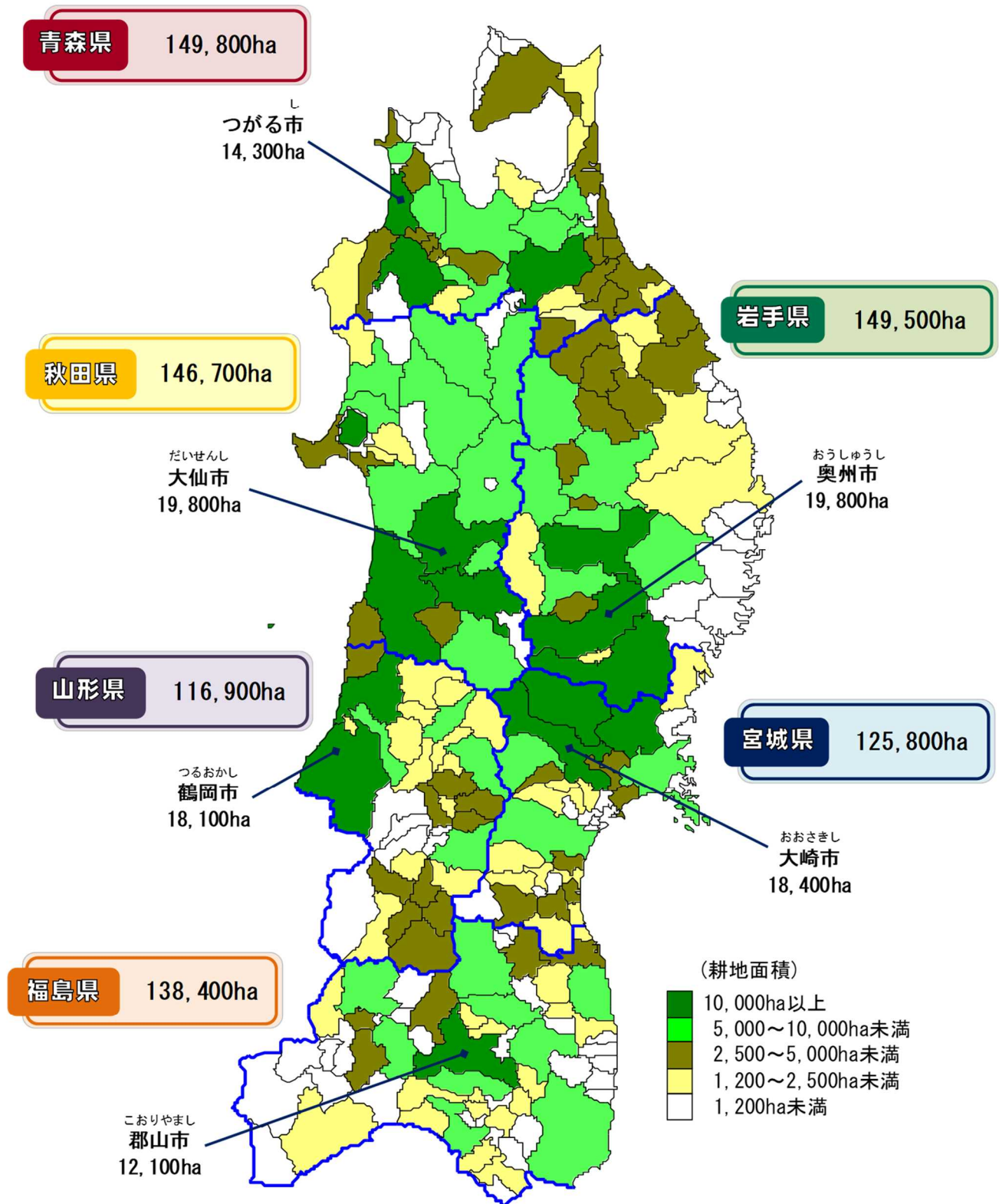


図表 1-9 耕地面積(県別・市町村別)(令和2(2020)年)

東北 827,100ha
(全国 4,372,000ha)



資料：農林水産省「耕地及び作付面積統計」

注：表示した市町村は、各県内で耕地面積が最も大きい市町村

2 東北農業の概要

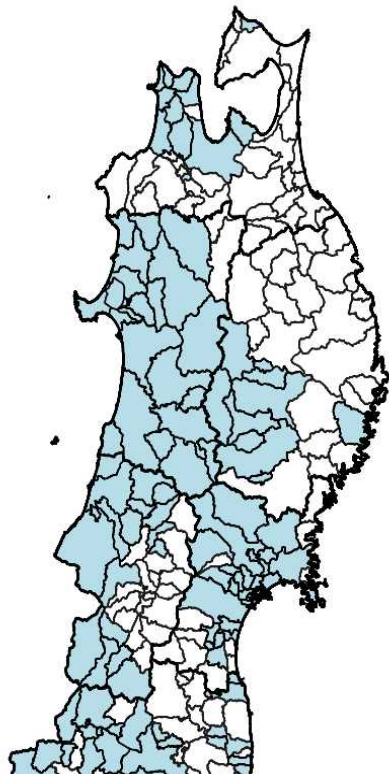
(1) 東北の主要農畜産物の主な産地と部門別農業産出額の上位市町村

農業産出額で米が1位となる市町村が約5割を占める

- 東北 227 市町村の農業産出額 1 位の部門をみると、米部門が 117 市町村あり、次いで果実部門が 26 市町村、野菜部門が 24 市町村となっています（図表 1-10、1-11）。

図表 1-10 市町村別農業産出額の1位が米部門の市町村(令和元(2019)年)

(単位：1,000万円)

県	市町村	米の 農業産出額	県	市町村	米の 農業産出額	県	市町村	米の 農業産出額	県	市町村	米の 農業産出額
青森県	青森市	501	秋田県	秋田市	697	福島県	会津若松市	644	福島県	湯川村	133
	五所川原市	721		能代市	529		郡山市	985		三島町	5
	つがる市	1,117		横手市	1,446		いわき市	437		金山町	13
	平内町	59		大館市	459		白河市	435		会津美里町	392
	今別町	14		男鹿市	319		須賀川市	584		西郷村	104
	外ヶ浜町	18		湯沢市	476		喜多方市	734		泉崎村	85
	田舎館村	118		由利本荘市	821		相馬市	188		棚倉町	105
	中泊町	312		潟上市	308		本宮市	152		矢祭町	35
	風間浦村	0		大仙市	1,661		大玉村	113		石川町	91
岩手県	花巻市	930		北秋田市	391		鏡石町	98		浅川町	63
	北上市	605		にかほ市	248		天栄村	100		広野町	13
	釜石市	6		仙北市	388		只見町	50		檜葉町	14
	奥州市	1,233		上小阿仁村	34		南会津町	124		富岡町	2
	雫石町	253		藤里町	53	西会津町	74	大熊町	0		
	紫波町	320		三種町	435	磐梯町	54	浪江町	3		
	矢巾町	192		八峰町	147	猪苗代町	298	葛尾村	2		
	西和賀町	84		五城目町	146	会津坂下町	357	新地町	66		
	金ヶ崎町	276		八郎潟町	83	農業産出額の1位が米の市町村分布(令和元(2019)年)					
	平泉町	77		井川町	122						
宮城県	仙台市	344	山形県	大潟村	1,331						
	石巻市	737		美郷町	566						
	名取市	202		羽後町	287						
	角田市	277		東成瀬村	22						
	多賀城市	27		米沢市	330						
	岩沼市	132		鶴岡市	1,495						
	登米市	1,399		酒田市	1,079						
	栗原市	1,218		新庄市	454						
	東松島市	212		長井市	256						
	大崎市	1,286		西川町	22						
	富谷市	41		大石田町	137						
	大河原町	32		金山町	134						
	村田町	57		舟形町	121						
	柴田町	67		真室川町	139						
	松島町	69		鮭川村	157						
	七ヶ浜町	9		戸沢村	124						
	利府町	22		川西町	442						
	大和町	166		小国町	60						
	大郷町	128		飯豊町	182						
	大衡村	74	三川町	242							
	加美町	373	庄内町	604							
	涌谷町	222	遊佐町	285							
	美里町	394									

資料：農林水産省「令和元年市町村別農業産出額（推計）」

- 野菜部門が1位となっている市町村の主な品目をみると、青森県はやまのいも、だいこん、宮城県はいちご、福島県はきゅうり、トマトとなっています（図表 1-11）。
- 果実部門が1位となっている市町村の主な品目をみると、青森県はりんご、山形県はおうとう、ぶどう、りんご、福島県はももとなっています（図表 1-11）。

図表 1-11 市町村別農業産出額の1位が野菜または果実部門の市町村と主な品目(令和元(2019)年)

野菜部門が1位の市町村と1位の品目 (単位: 1,000万円)

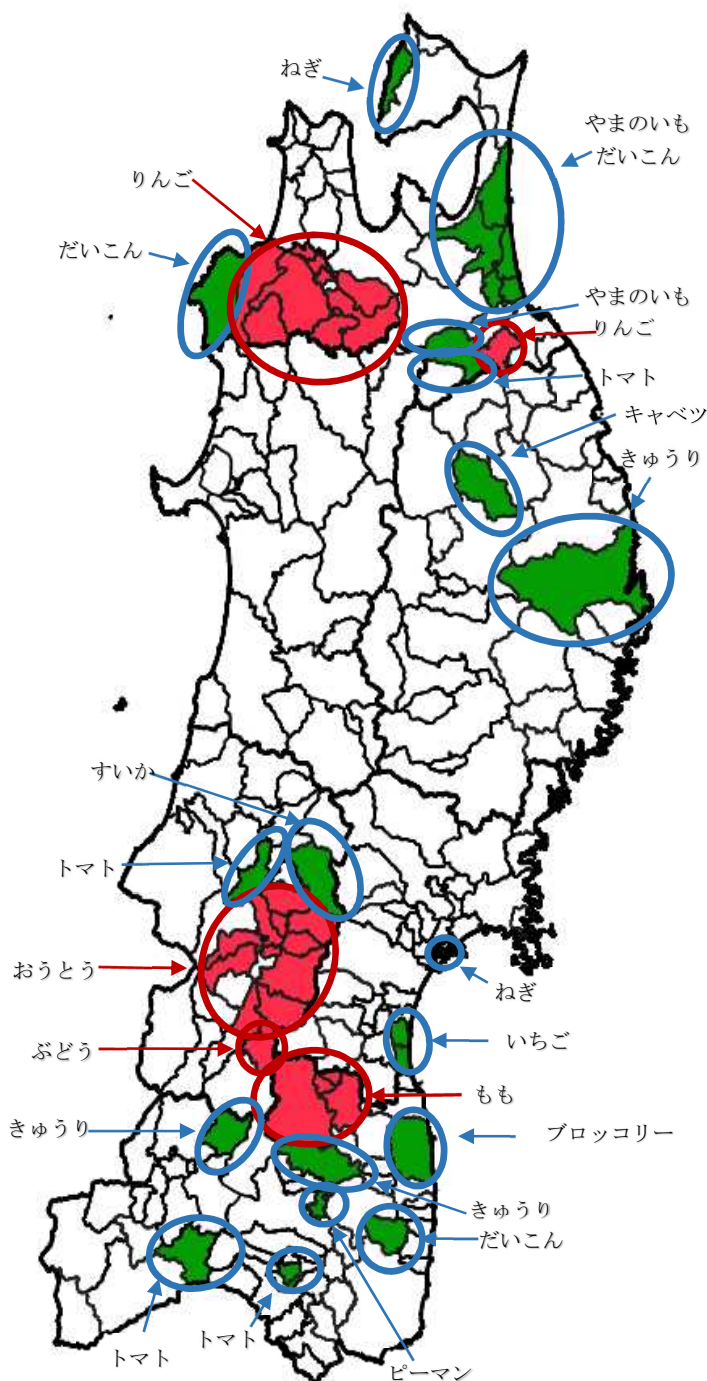
県	市町村	1位品目	当該品目の農業産出額
青森県	三沢市	やまのいも	124
	深浦町	だいこん	60
	六戸町	やまのいも	118
	東北町	やまのいも	309
	六ヶ所村	やまのいも	90
	おいらせ町	だいこん	159
	佐井村	ねぎ	0
	三戸町	トマト	149
	新郷村	やまのいも	30
	宮古市	きゅうり	6
岩手県	岩手町	キャベツ	142
	塩竈市	ねぎ	0
宮城県	亶理町	いちご	201
	山元町	いちご	170
山形県	尾花沢市	すいか	287
	大蔵村	トマト	48
福島県	二本松市	きゅうり	156
	南相馬市	ブロッコリー	31
	下郷町	トマト	6
	北塩原村	きゅうり	85
	中島村	トマト	26
	矢吹町	トマト	63
	三春町	ピーマン	14
	川内村	だいこん	0

※1位品目が「その他の野菜」の場合は、2位品目を記載

果実部門が1位の市町村と1位の品目 (単位: 1,000万円)

県	市町村	1位品目	当該品目の農業産出額
青森県	弘前市	りんご	3,882
	黒石市	りんご	574
	平川市	りんご	769
	鰺ヶ沢町	りんご	149
	西目屋村	りんご	30
	藤崎町	りんご	371
	大鰐町	りんご	225
	板柳町	りんご	647
	鶴田町	りんご	481
	南部町	りんご	216
山形県	山形市	おうとう	200
	寒河江市	おうとう	510
	上山市	おうとう	221
	村山市	おうとう	261
	天童市	おうとう	742
	東根市	おうとう	985
	南陽市	ぶどう	183
	中山町	おうとう	53
	河北町	おうとう	261
	朝日町	りんご	215
	大江町	りんご	53
	高畠町	ぶどう	340
福島県	福島市	もも	484
	伊達市	もも	320
	桑折町	もも	190
	国見町	もも	183

資料: 農林水産省「令和元年市町村別農業産出額(推計)」

農業産出額の1位部門が野菜・果実の市町村と1位品目の分布
(令和元(2019)年)

- 畜産関係部門が1位となっている市町村の主な部門をみると、青森県は鶏、肉用牛、岩手県は鶏、乳用牛、肉用牛、宮城県は乳用牛、鶏、豚、秋田県は豚、福島県は肉用牛、鶏、豚となっています（図表 1-12）。

図表 1-12 市町村別農業産出額の1位が畜産関係部門の市町村(令和元(2019)年)

(単位：1,000万円)

県	市町村	部門	当該部門の農業産出額	県	市町村	部門	当該部門の農業産出額
青森県	八戸市	鶏	775	福島県	田村市	鶏	273
	十和田市	豚	906		川俣町	豚	X
	むつ市	鶏	118		柳津町	豚	X
	蓬田村	鶏	120		塙町	鶏	104
	野辺地町	乳用牛	184		鮫川村	肉用牛	49
	七戸町	肉用牛	594		玉川村	鶏	63
	横浜町	鶏	901		平田村	肉用牛	60
	大間町	肉用牛	5		古殿町	肉用牛	34
	東通村	肉用牛	27		小野町	肉用牛	95
	五戸町	鶏	508				
	田子町	鶏	357				
	階上町	鶏	320				
岩手県	盛岡市	鶏	1,076	農業産出額の1位部門が畜産関係の市町村分布 (令和元(2019)年)			
	大船渡市	鶏	229				
	久慈市	鶏	254				
	遠野市	肉用牛	248				
	一関市	鶏	865				
	陸前高田市	鶏	59				
	二戸市	鶏	755				
	八幡平市	鶏	310				
	滝沢市	乳用牛	196				
	葛巻町	乳用牛	412				
	住田町	鶏	230				
	大槌町	肉用牛	10				
	山田町	鶏	43				
	岩泉町	肉用牛	90				
	田野畑村	乳用牛	63				
	普代村	乳用牛	9				
	軽米町	鶏	433				
	野田村	鶏	105				
	九戸村	鶏	543				
	洋野町	鶏	481				
	一戸町	鶏	843				
宮城県	気仙沼市	鶏	66				
	白石市	豚	139				
	蔵王町	乳用牛	100				
	七ヶ宿町	乳用牛	36				
	川崎町	肉用牛	132				
	丸森町	豚	138				
	色麻町	鶏	631				
秋田県	南三陸町	乳用牛	27				
	鹿角市	豚	339				
	小坂町	豚	392				
山形県	山辺町	豚	X				
	最上町	肉用牛	157				
	白鷹町	乳用牛	138				

資料：農林水産省「令和元年市町村別農業産出額（推計）」

注：鶏は、鶏卵とブロイラーの合計

