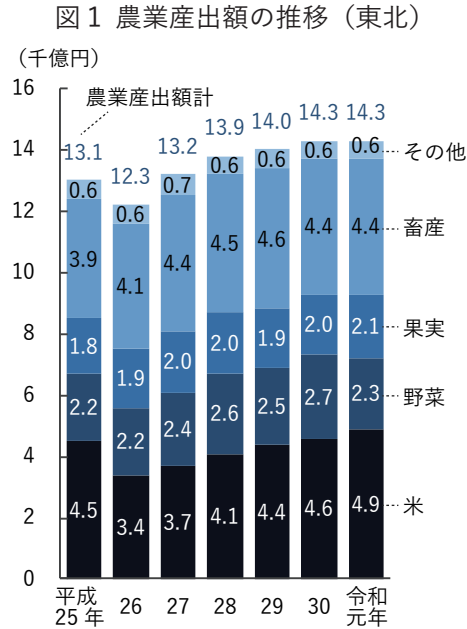


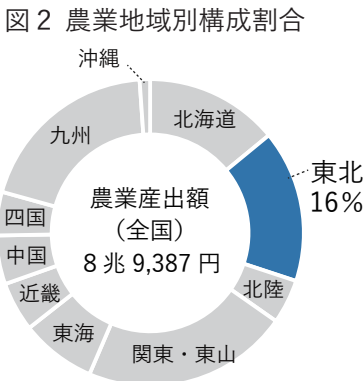
今回のテーマは「農業産出額」

東北は前年並みの「1兆4,319億円」

東北における令和元年の農業産出額は、米、果実等で増加したものの、野菜、鶏等が減少したことから、前年並みの1兆4,319億円となりました。(図1)



また、全国の農業産出額は8兆9,387億円で東北が占める割合は16%でした。(図2)



まふナビ東北

Vol.1 [令和3年4月]

「まふナビ東北」では、農林水産省が実施している統計調査結果から、「東北地域」にクローズアップした情報をお届けします。

[発行]
農林水産省 東北農政局統計部

■ 農業産出額とは
農業生産活動によって生み出された農産物の品目別生産数量に、販売価格から出荷販売に要した経費を控除した額を乗じて算出したものです(消費税を含む。)

用語解説

東北6県は全国上位にランクイン

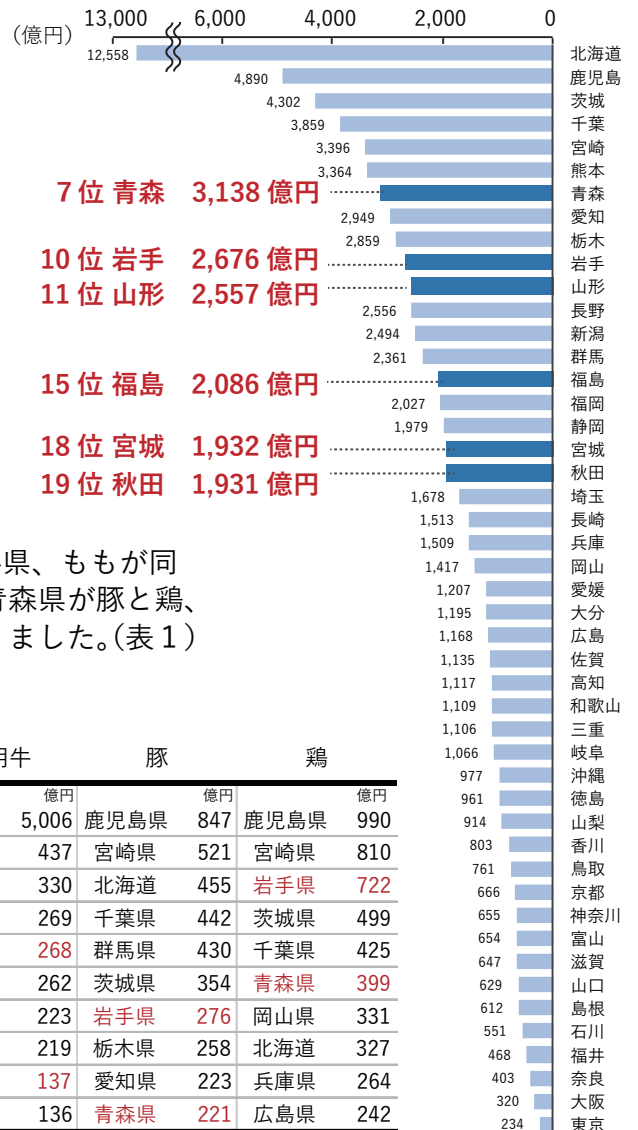
東北6県の全国順位をみると、青森県が7位、岩手県が10位、山形県が11位、福島県が15位、宮城県が18位、秋田県が19位となりました。(図3)

主要部門別の全国順位をみると、米では秋田県をはじめ10位以内に5県、果実ではりんごの農業産出額が全国1位の青森県、おうとう、西洋なしが同1位の山形県、ももが同2位の福島県で10位以内となりました。また、畜産では青森県が豚と鶏、岩手県が4部門、宮城県が肉用牛、乳用牛で10位以内となりました。(表1)

表1 主要部門別農業産出額と全国順位

| 順位 | 米 | 野菜 | 果実 | 肉用牛 | 乳用牛 | 豚 | 鶏 |
|----|-----------|-----------|---------|------------|-----------|----------|----------|
| 1 | 新潟県 1,501 | 北海道 1,951 | 青森県 914 | 鹿児島県 1,278 | 北海道 5,006 | 鹿児島県 847 | 鹿児島県 990 |
| 2 | 北海道 1,254 | 茨城県 1,575 | 長野県 743 | 北海道 1,049 | 栃木県 437 | 宮崎県 521 | 宮崎県 810 |
| 3 | 秋田県 1,126 | 千葉県 1,305 | 和歌山 740 | 宮崎県 780 | 熊本県 330 | 北海道 455 | 岩手県 722 |
| 4 | 山形県 898 | 熊本県 1,220 | 山形県 719 | 熊本県 427 | 千葉県 269 | 千葉県 442 | 茨城県 499 |
| 5 | 宮城県 839 | 愛知県 1,010 | 山梨県 595 | 岩手県 292 | 岩手県 268 | 群馬県 430 | 千葉県 425 |
| 6 | 福島県 814 | 群馬県 912 | 愛媛県 527 | 宮城県 274 | 群馬県 262 | 茨城県 354 | 青森県 399 |
| 7 | 茨城県 809 | 長野県 818 | 熊本県 313 | 長崎県 254 | 愛知県 223 | 岩手県 276 | 岡山県 331 |
| 8 | 千葉県 689 | 埼玉県 796 | 福島県 273 | 沖縄県 239 | 茨城県 219 | 栃木県 258 | 北海道 327 |
| 9 | 栃木県 671 | 栃木県 784 | 岡山県 249 | 栃木県 228 | 宮城県 137 | 愛知県 223 | 兵庫県 264 |
| 10 | 岩手県 603 | 高知県 715 | 福岡県 239 | 兵庫県 169 | 岡山県 136 | 青森県 221 | 広島県 242 |

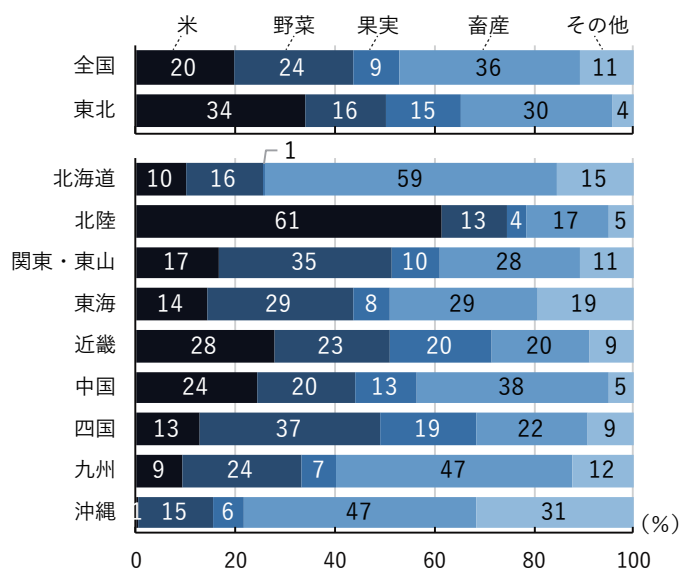
図3 都道府県別農業産出額と全国順位



部門別構成割合からみえる農業の特徴

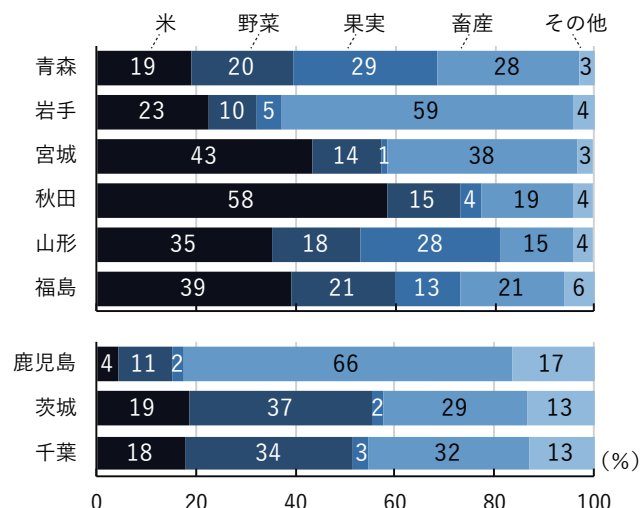
主要部門別の構成割合をみると、東北は全国、他の農業地域に比べ米と果実の割合が高い傾向にあります。(図4)

図4 主要部門別構成割合 (全国・農業地域)



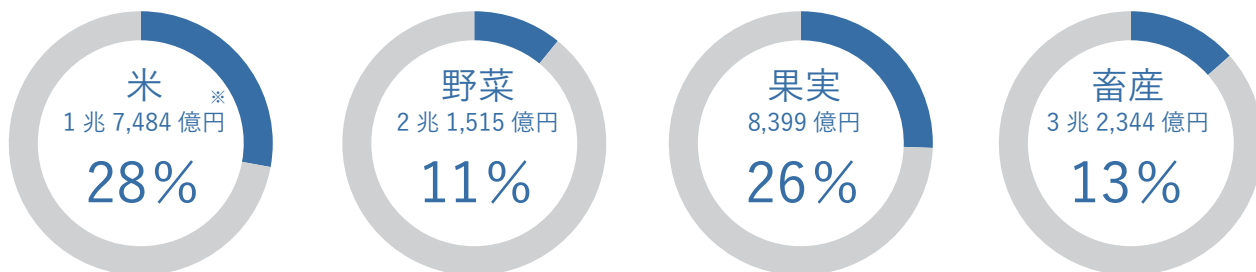
農業産出額の北海道を除く全国上位3県における主要部門別構成割合をみると、米が低く他部門の割合が高い傾向にあり、東北においても農業産出額が多い青森県は果実、野菜、畜産、岩手県は畜産の割合が高いことがわかります。(図5)

図5 主要部門別構成割合 (東北6県・全国上位3県)



主要部門別の東北が占める割合をみると、米が28%、野菜が11%、果実が26%、畜産が13%となっており(図6)、東北6県の農業産出額上位5品目は表2のとおりです。

図6 主要部門の東北が占める割合



※ 各部門の農業産出額 (全国)

表2 東北6県の農業産出額上位5品目

| | 1位 | 2位 | 3位 | 4位 | 5位 |
|----|---------|-----------|---------|-----------|----------|
| 青森 | りんご 869 | 米 596 | 豚 221 | ブロイラー 204 | 鶏卵 178 |
| 岩手 | 米 603 | ブロイラー 549 | 肉用牛 292 | 豚 276 | 生乳 234 |
| 宮城 | 米 839 | 肉用牛 274 | 鶏卵 131 | 豚 127 | 生乳 121 |
| 秋田 | 米 1,126 | 豚 187 | 鶏卵 64 | 肉用牛 60 | りんご 52 |
| 山形 | 米 898 | おうとう 362 | 豚 127 | ぶどう 123 | 肉用牛 122 |
| 福島 | 米 814 | 肉用牛 133 | もも 126 | 鶏卵 108 | きゅうり 106 |

- お問い合わせ - 農林水産省東北農政局統計部統計企画課 電話：022-745-9378

[農業産出額の詳しい情報 (公表資料) はこちらからご覧いただけます]

農林水産省ホームページ https://www.maff.go.jp/j/tokei/kouhyou/nougyou_sansyutu/index.html#y2
 東北農政局ホームページ <https://www.maff.go.jp/tohoku/stinfo/kekka/>