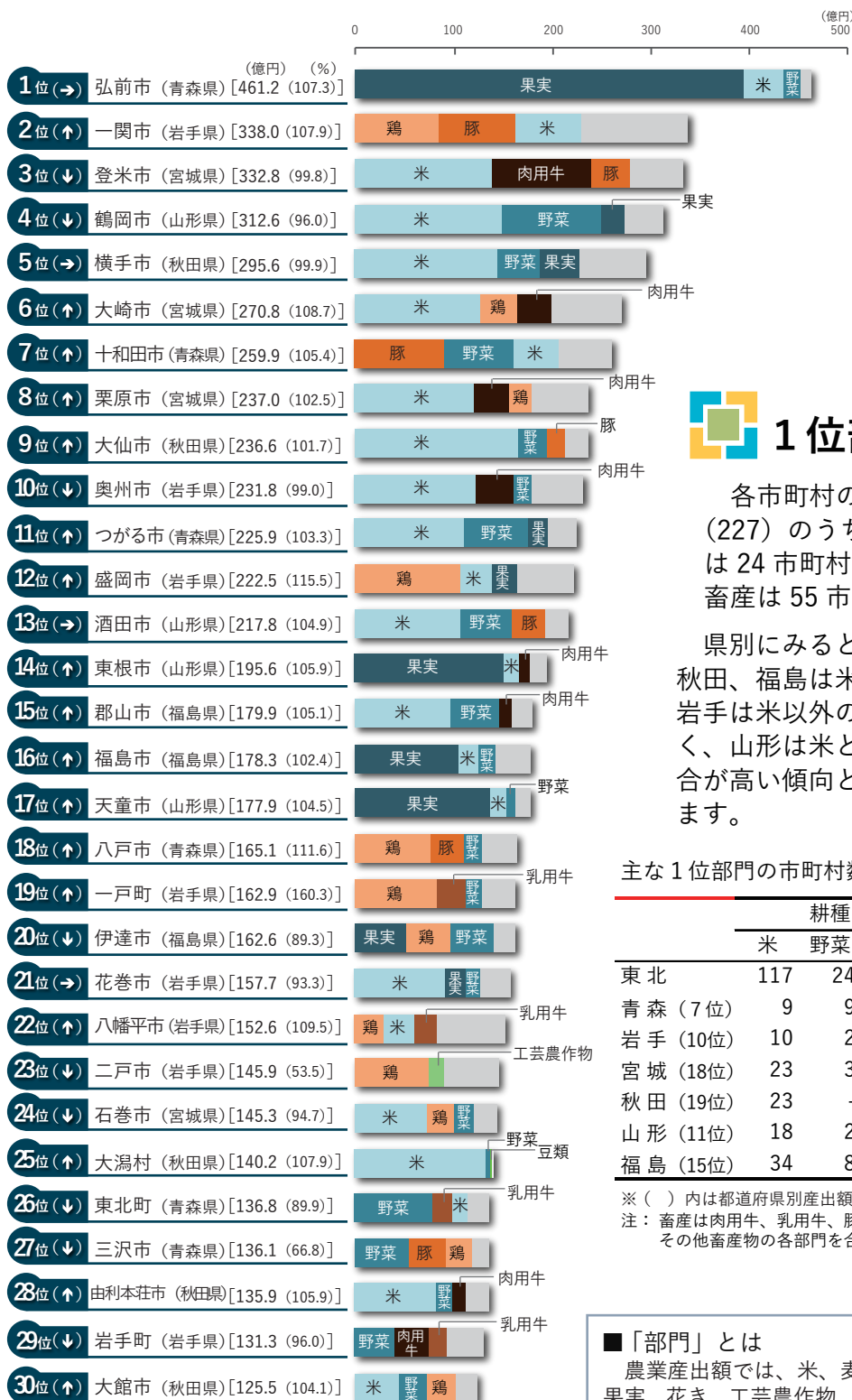


# 今回のテーマは「市町村別農業産出額」

図1は、東北地域の市町村別農業産出額（令和元年）の上位30市町村とその部門別構成を表したものです。

青森県弘前市が6年連続の1位（約461億円）で果実が8割強、2位の岩手県一関市（約338億円）は鶏（ブロイラー）、豚の畜産が約5割、3位の宮城県登米市（約333億円）は約4割の米に加え、肉用牛が約3割の構成となっています。

図1 東北地域の農業産出額上位30市町村（令和元年）



※ 順位横（ ）の矢印は前年順位との比較  
産出額横（ ）は対前年比

注：グラフは当該市町村の上位3部門に色付けた。  
（秘匿措置による「x」表示の場合を除く。）

## まふ Maff ナビ 東北 Navi 東北

### Vol.3 [令和3年8月]

「まふナビ東北」では、農林水産省が実施している統計調査結果から、「東北地域」にクローズアップした情報をお届けします。

[発行]

農林水産省 東北農政局統計部

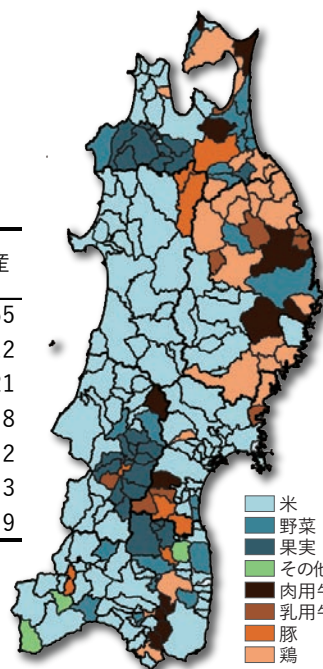


### 1位部門「米」が117市町村

各市町村の1位部門をみると、東北の市町村（227）のうち、米は117市町村（52%）、野菜は24市町村（11%）、果実は26市町村（11%）、畜産は55市町村（24%）となっています。

県別にみると、宮城、秋田、福島は米、青森、岩手は米以外の割合が高く、山形は米と果実の割合が高い傾向となっています。

図2 1位部門の分布（令和元年）



主な1位部門の市町村数

	耕種			畜産
	米	野菜	果実	
東北	117	24	26	55
青森（7位）	9	9	10	12
岩手（10位）	10	2	-	21
宮城（18位）	23	3	-	8
秋田（19位）	23	-	-	2
山形（11位）	18	2	12	3
福島（15位）	34	8	4	9

※（ ）内は都道府県別産出額の全国順位  
注：畜産は肉用牛、乳用牛、豚、鶏、その他畜産物の各部門を合計した。

#### 「部門」とは

農業産出額では、米、麦類、雑穀、豆類、いも類、野菜、果実、花き、工芸農作物、その他作物、肉用牛、乳用牛、豚、鶏、その他畜産物、加工農産物の部門に分類しています。

#### 用語解説



## 農業産出額 200 億円以上に 13 市町村

東北地域の市町村別農業産出額を金額規模別にみると、10 億円以上 50 億円未満が 90 市町村（約 4 割）で最も多いことがわかります。

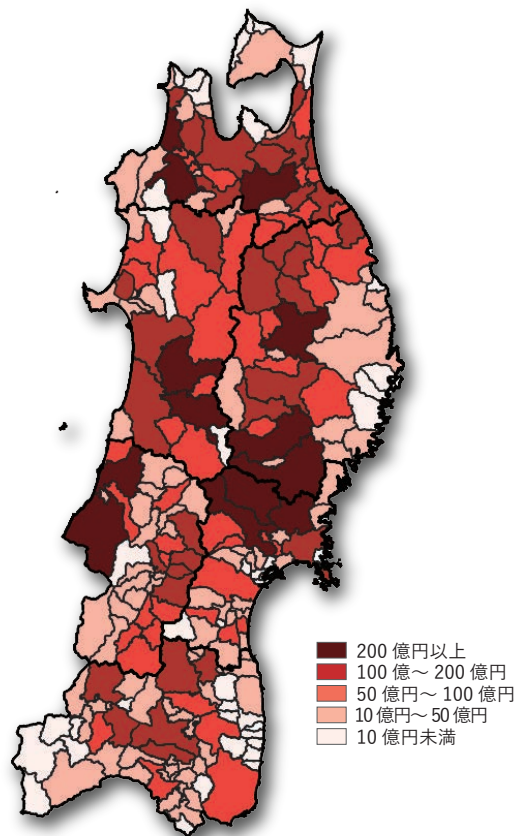
また、200 億円以上の市町村は 13 市町村（該当市町村は図 1 を参照）で、これら市町村の 1 位部門は、米が 9 市町村、果実が 1 市町村、豚が 1 市町村、鶏が 2 市町村となっています。

農業産出額金額規模別市町村数（東北）

		計	200億円 以上	100億円 ～200億円	50億円 ～100億円	10億円 ～50億円	10億円 未満
部 門 別 1 位	計	225	13	32	50	90	40
	米	117	9	13	22	47	26
	野 菜	24	-	4	6	11	3
	果 実	26	1	7	10	7	1
	その他の作物	3	-	-	-	-	3
	肉用牛	12	-	1	1	6	4
	乳用牛	9	-	-	3	4	2
	豚	8	1	-	1	6	-
	鶏	26	2	7	7	9	1

注：農業産出額が「-」の市町村は含めていない。  
その他の作物は、米、野菜、果樹以外の作物である。

図 3 農業産出額の金額規模別分布（令和元年）



## 主要部門別 上位市町村 と金額規模

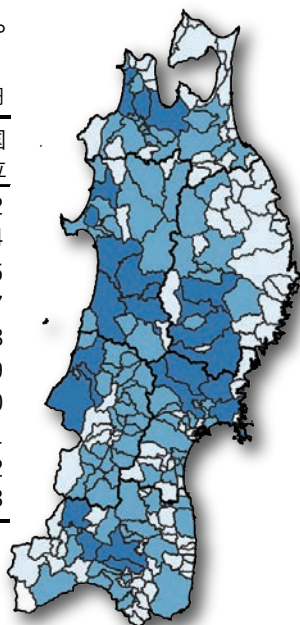
主要部門における東北地域の上位 10 市町村と農業産出額の金額規模をグラフで表したものです。

### 米部門

東北地域の上位市町村は全国順位でも上位に位置し、25 の市町村で 50 億円以上の産出額となっています。

単位：1,000万円

順位	市町村（県）	産出額	全国 順位
1	大仙市（秋田県）	1,661	2
2	鶴岡市（山形県）	1,495	4
3	横手市（秋田県）	1,446	5
4	登米市（宮城県）	1,399	7
5	大潟村（秋田県）	1,331	8
6	大崎市（宮城県）	1,286	9
7	奥州市（岩手県）	1,233	10
8	栗原市（宮城県）	1,218	11
9	つがる市（青森県）	1,117	12
10	酒田市（山形県）	1,079	13

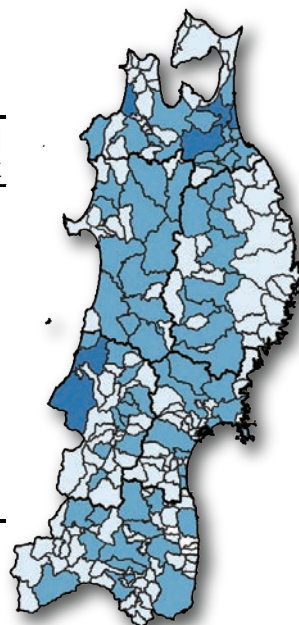


### 野菜部門

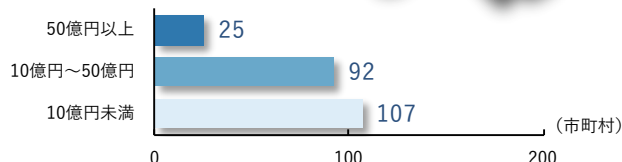
山形県鶴岡市が 100 億円を超え、東北地域で 1 位。全国では 33 位に位置しています。

単位：1,000万円

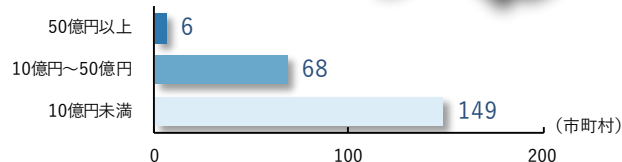
順位	市町村（県）	産出額	全国 順位
1	鶴岡市（山形県）	1,005	33
2	東北町（青森県）	803	42
3	十和田市（青森県）	719	57
4	つがる市（青森県）	644	70
5	三沢市（青森県）	562	82
6	酒田市（山形県）	523	89
7	郡山市（福島県）	477	99
8	六戸町（青森県）	474	100
9	おいらせ町（青森県）	470	102
10	伊達市（福島県）	437	111



### 金額規模別市町村数



### 金額規模別市町村数



注：部門別の農業産出額が「-」又は秘匿措置による「x」表示の市町村は含めていない（以下本項において同じ）。

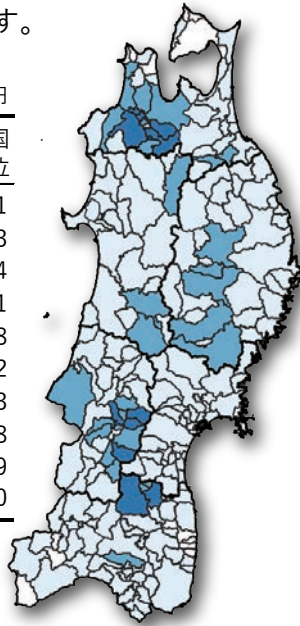


## ■ 果実部門

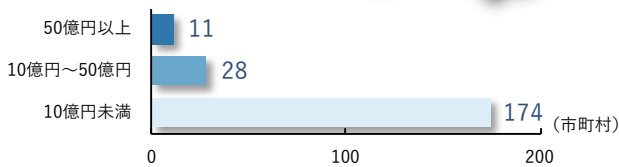
ダントツで1位の青森県弘前市は全国でもトップ。りんご、おうとう、ももなどの産地が上位を占めています。

単位：1,000万円

順位	市町村（県）	産出額	全国順位
1	弘前市（青森県）	3,941	1
2	東根市（山形県）	1,514	3
3	天童市（山形県）	1,377	4
4	福島市（福島県）	1,060	11
5	平川市（青森県）	785	18
6	寒河江市（山形県）	674	22
7	板柳町（青森県）	652	23
8	黒石市（青森県）	583	28
9	上山市（山形県）	573	29
10	鶴田町（青森県）	558	30



### ■ 金額規模別市町村数

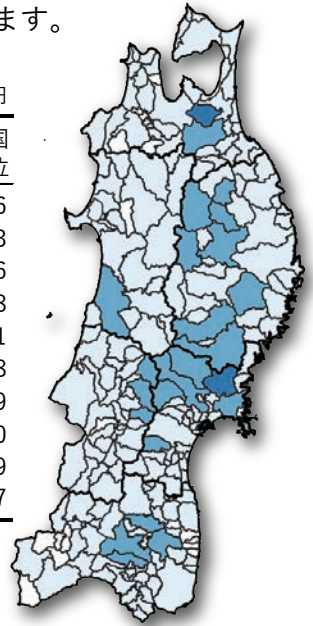


## ■ 肉用牛部門

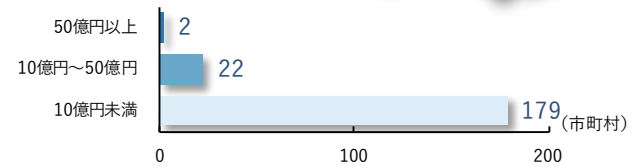
1位の宮城県登米市は100億円を超え、全国でも6位。宮城県、青森県、岩手県の市町村が上位を占めています。

単位：1,000万円

順位	市町村（県）	産出額	全国順位
1	登米市（宮城県）	1,006	6
2	七戸町（青森県）	594	13
3	十和田市（青森県）	405	26
4	一関市（岩手県）	396	28
5	奥州市（岩手県）	386	31
6	大崎市（宮城県）	348	38
7	栗原市（宮城県）	348	39
8	岩手町（岩手県）	347	40
9	尾花沢市（山形県）	266	59
10	遠野市（岩手県）	248	67



### ■ 金額規模別市町村数

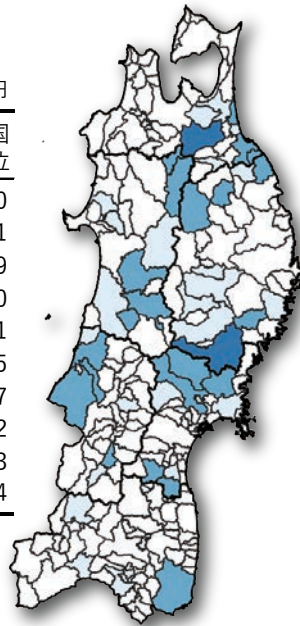


## ■ 豚部門


青森県十和田市が約91億円でトップ。上位2市が50億円以上の産出額となっています。

単位：1,000万円

順位	市町村（県）	産出額	全国順位
1	十和田市（青森県）	906	10
2	一関市（岩手県）	762	11
3	横手市（秋田県）	401	29
4	小坂町（秋田県）	392	30
5	登米市（宮城県）	390	31
6	洋野町（岩手県）	376	35
7	三沢市（青森県）	373	37
8	鹿角市（秋田県）	339	42
9	八戸市（青森県）	333	43
10	酒田市（山形県）	331	44



### ■ 金額規模別市町村数

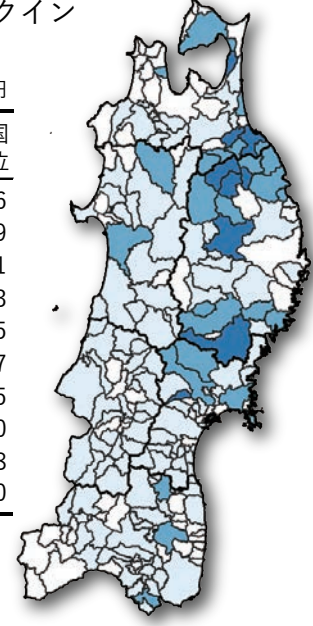


## ■ 鶏部門

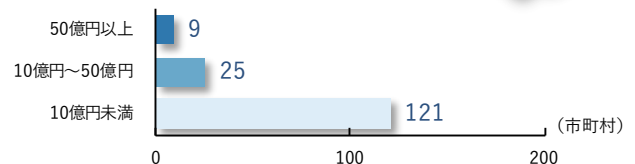
1位の岩手県盛岡市は100億円を超え、全国でも6位。岩手県から6市町村、青森県から3市町村がランクインしています。

単位：1,000万円

順位	市町村（県）	産出額	全国順位
1	盛岡市（岩手県）	1,076	6
2	横浜町（青森県）	901	9
3	一関市（岩手県）	865	11
4	一戸町（岩手県）	843	13
5	八戸市（青森県）	775	15
6	二戸市（岩手県）	755	17
7	色麻町（宮城県）	631	25
8	九戸村（岩手県）	543	30
9	五戸町（青森県）	508	38
10	洋野町（岩手県）	481	40



### ■ 金額規模別市町村数





# 全国 100 位以内に東北から 17 市町村

市町村別農業産出額の全国上位 100 市町村に東北からは 17 市町村がランクインしました。

東北地域上位 3 市町村の青森県弘前市、岩手県一関市、宮城県登米市の全国順位はそれぞれ、8 位、19 位、20 位となっています。

部門別にみるとその市町村の農業の特色がわかりますが、全国上位市町村では米の割合が小さく、畜産、野菜などの割合が大きい傾向となっています。

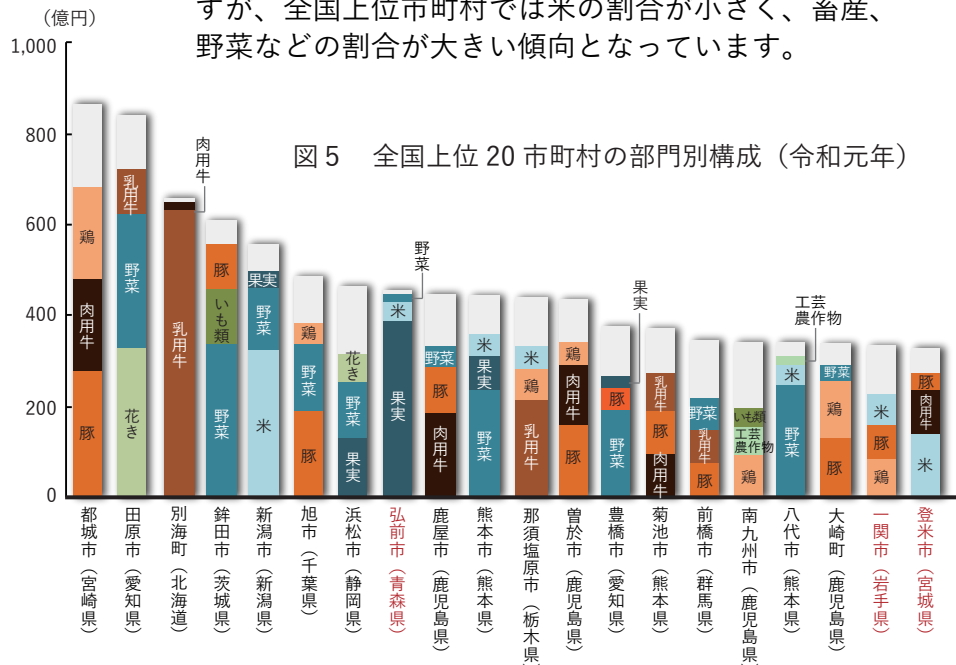
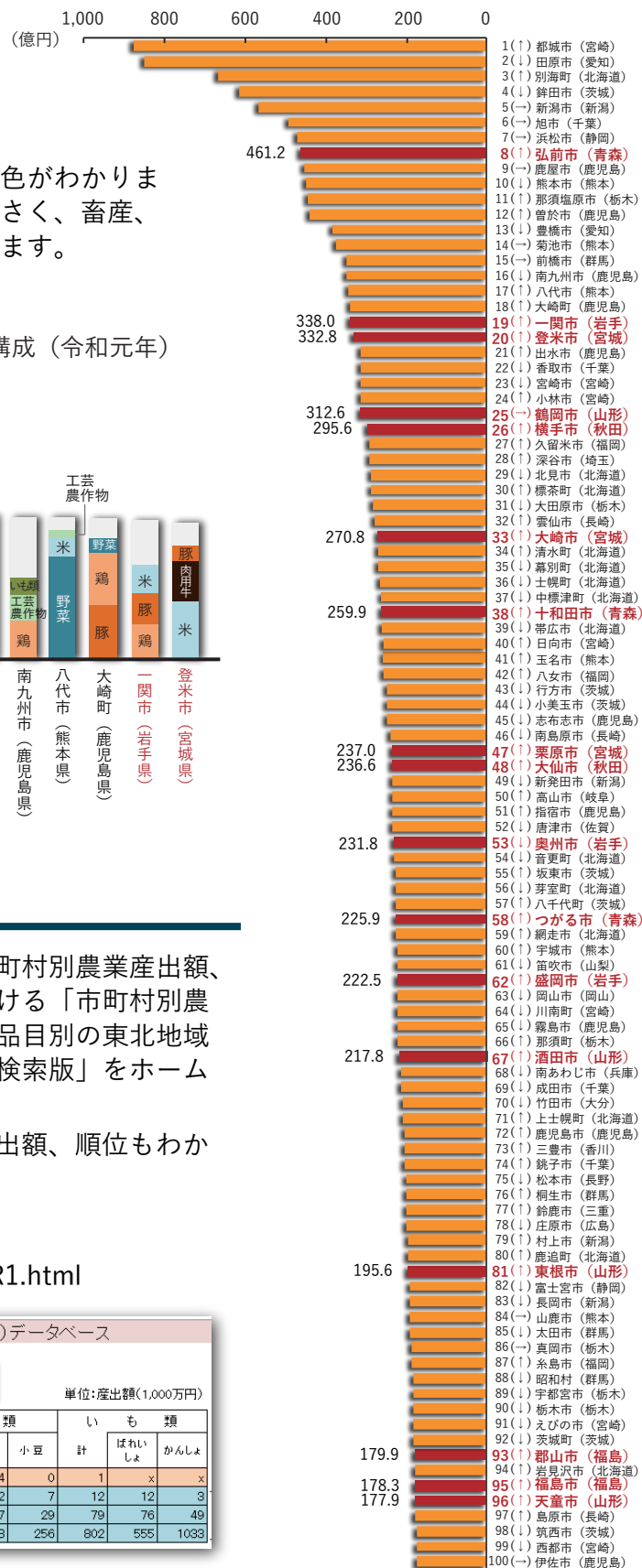


図 5 全国上位 20 市町村の部門別構成（令和元年）

注：グラフは当該市町村の上位 3 部門に色付けた。  
（秘匿措置による「x」表示の場合を除く。）

図 4 全国順位（令和元年、100 位まで）



※（ ）の矢印は前年順位との比較

## 産出額の品目別順位がわかる!!

東北農政局では、簡単な操作で市町村別農業産出額、県内・東北・全国順位をご覧いただける「市町村別農業産出額（推計）データベース」と品目別の東北地域各県の市町村別順位がわかる「品目検索版」をホームページで提供しています。

今回ご紹介できなかったりんごなどの「品目別」の産出額、順位もわかるデータベースとなっています。是非ご活用ください。

[令和元年市町村別農業産出額（推計）データベース]

[https://www.maff.go.jp/tohoku/stinfo/deta/gaku\\_R1.html](https://www.maff.go.jp/tohoku/stinfo/deta/gaku_R1.html)

令和 元 年 市町村別農業産出額(推計)データベース												
県名	市町村名	ご覧になる「県・市町村」を選択して下さい。										
青森	弘前市	全国のデータはこちらをクリック										
区分	八戸市 黒石市 五所川原市 十和田市 三沢市	米	計	小麦	二条大麦	六条大麦	雑穀	計	そば	計	大豆	小豆
産出額	むつ市 つがる市	404	0	0	-	-	0	0	15	14	0	1
県内	むつ市	5	5	5			15	15	2	2	7	12
東北	つがる市	34	34	28			96	94	17	17	29	72
全国		80	538	432			360	347	108	68	256	802

- お問い合わせ - 農林水産省東北農政局統計部統計企画課 電話：022-745-9378

■市町村別農業産出額の詳しい情報（公表資料）はこちらから

農林水産省ホームページ [https://www.maff.go.jp/j/tokei/kouhyou/sityoson\\_sansyutu/](https://www.maff.go.jp/j/tokei/kouhyou/sityoson_sansyutu/)

東北農政局ホームページ <https://www.maff.go.jp/tohoku/stinfo/kekka/>

