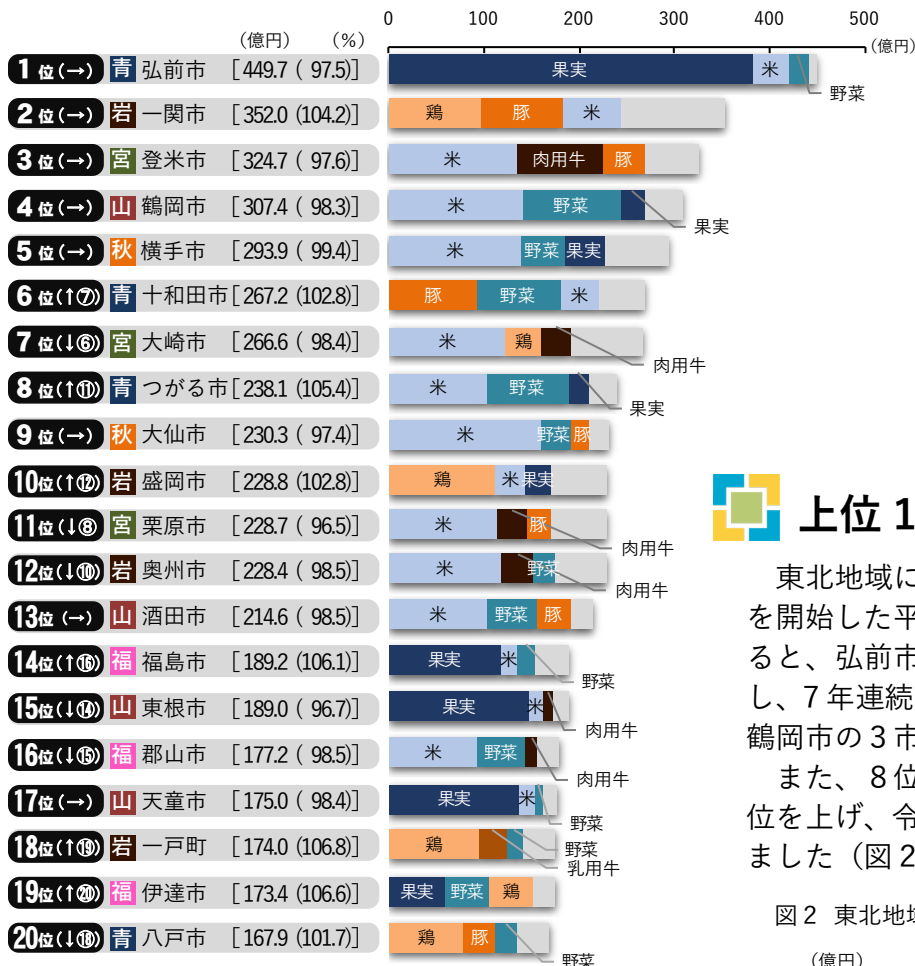


テーマは「市町村別農業産出額（令和2年）」

東北地域における令和2年市町村別農業産出額をみると、りんごの大産地である「青森県弘前市」が約 450 億円で1位、鶏、豚の畜産業が盛んな「岩手県一関市」が約 352 億円で2位、米に加え、仙台牛の産地でもある「宮城県登米市」が約 325 億円で3位となりました（図1）。

図1 農業産出額の上位20市町村と部門別構成割合（令和2年、東北）



注1：順位は東北地域の227市町村を対象に、表示単位未満の100万円単位で判定した（以下同じ）。
 注2：順位横の（ ）内矢印は前年順位との比較（順位に変動があった場合は前年順位を併記）、割合は対前年比である。
 注3：グラフは当該市町村の上位3部門を表記・色付けし、それ以外の部門は灰色で区分した。
 注4：青は青森県、岩は岩手県、宮は宮城県、秋は秋田県、山は山形県、福は福島県で、当該市町村が所在する県を表す（以下同じ。）。

市町村別農業産出額は、都道府県別農業産出額を農林業センサス及び作物統計を用いて按分して推計したもので、平成26年から毎年提供しています。

詳細なデータは、農林水産省ホームページの公表資料のほか、品目別の産出額・順位までわかる「市町村別産出額（推計）データベース」を提供しています。是非ご活用ください。

市町村別産出額（推計）データベース



県名	市町村名	市町村別産出額（推計）データベース
青森	東北町	ご覧になる「県・市町村」を選択して下さい。
岩手	東北町	ご覧になる「県・市町村」を選択して下さい。
宮城	東北町	ご覧になる「県・市町村」を選択して下さい。
秋田	東北町	ご覧になる「県・市町村」を選択して下さい。
山形	東北町	ご覧になる「県・市町村」を選択して下さい。
福島	東北町	ご覧になる「県・市町村」を選択して下さい。
産出額	東北町	ご覧になる「県・市町村」を選択して下さい。
順位	東北町	ご覧になる「県・市町村」を選択して下さい。
全国	東北町	ご覧になる「県・市町村」を選択して下さい。

Maff Navi

まふナビ東北

Vol. 8 [令和4年5月]

「まふナビ東北」では、農林水産省が実施している統計調査結果から、「東北地域」にクローズアップした情報をお届けします。

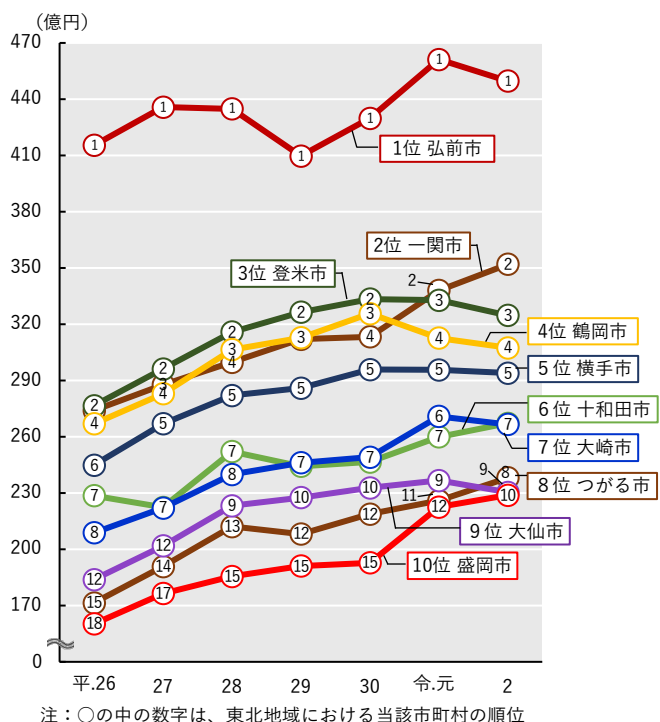
[発行]
農林水産省 東北農政局統計部

上位10市町村の変遷は!?

東北地域における上位10市町村について、推計を開始した平成26年からの農業産出額の変遷をみると、弘前市は400億円以上の農業産出額を維持し、7年連続の1位。2位～3位は一関市、登米市、鶴岡市の3市が300億円前後で競っています。

また、8位のつがる市と10位の盛岡市は年々順位を上げ、令和2年には10位以内にランクインしました（図2）。

図2 東北地域における農業産出額上位10市町村の変遷



注：○の中の数字は、東北地域における当該市町村の順位



東北地域の主要部門別上位市町村と産出額規模

凡例
■ 50 億円以上 ■ 10 億～50 億円 ■ 10 億円未満

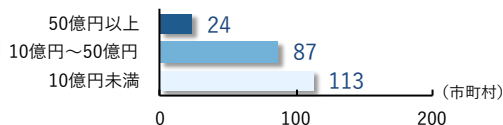
米

全国順位でも上位に位置する米部門。24 市町村が 50 億円以上となっています。

単位：億円

順位	市町村	産出額	全国順位
1	秋大鶴 仙 市	159.8	2
2	山鶴 岡 市	141.6	5
3	秋横 手 市	139.3	6
4	宮登 米 市	133.5	7
5	秋大 湯 村	127.5	8
6	宮大 崎 市	122.3	9
7	岩大 奥 市	116.5	10
8	宮栗 原 市	113.4	11
9	青つ が る 市	102.5	12
10	山酒 田 市	102.5	13

産出額規模別市町村数



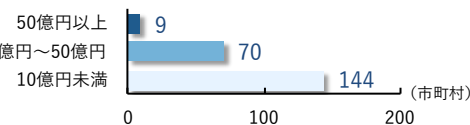
野菜

東北 1 位は鶴岡市（全国では 33 位）。2 位～7 位まで青森県の市町村が占めています。

単位：億円

順位	市町村	産出額	全国順位
1	山鶴 岡 市	101.0	33
2	青東 北 町	98.4	36
3	青十 和 市	87.3	43
4	青つ が る 市	85.7	46
5	青三 沢 市	77.0	51
6	青おいらせ町	68.0	68
7	青六 戸 市	62.2	75
8	山酒 田 市	51.7	92
9	福郡 山 市	50.7	95
10	岩岩 手 町	49.7	99

産出額規模別市町村数




果実

弘前市が全国でもダントツのトップ。りんご、おうとう、ももの産地が上位を占めます。

単位：億円

順位	市町村	産出額	全国順位
1	青弘 前 市	382.6	1
2	山東 根 市	146.7	3
3	山天 童 市	136.7	6
4	福福 島 市	116.1	11
5	青平 川 市	76.6	20
6	山寒 河 市	65.1	23
7	青板 柳 町	63.2	25
8	山山 上 市	62.1	26
9	福伊 達 市	58.0	28
10	青黒 石 市	56.6	29

産出額規模別市町村数




肉用牛

東北 1 位の登米市が 91 億円で全国 7 位。2 位の七戸町も 50 億円を超えています。

単位：億円

順位	市町村	産出額	全国順位
1	宮登 米 市	91.0	7
2	青七 戸 町	52.5	14
3	岩一 関 市	35.1	31
4	岩奥 州 市	35.0	32
5	青十 和 市	34.9	34
6	宮大 崎 市	30.9	39
7	宮栗 原 市	30.8	40
8	岩岩 手 町	29.2	48
9	山尾 花 沢 市	25.5	57
10	岩遠 野 市	22.4	70

産出額規模別市町村数



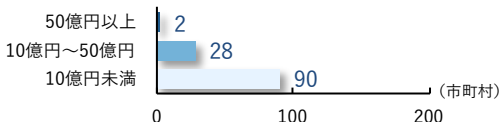
豚

十和田市、一関市が 90 億円前後の産出額で、全国的でも上位に位置しています。

単位：億円

順位	市町村	産出額	全国順位
1	青十 和 市	92.0	11
2	岩一 関 市	86.6	12
3	宮登 米 市	43.5	30
4	岩洋 野 町	42.7	33
5	秋横 手 市	41.2	35
6	秋小 坂 町	40.3	36
7	青三 沢 市	37.8	39
8	山酒 田 市	35.6	43
9	秋鹿 角 市	34.8	44
10	青八 戸 市	33.8	45

産出額規模別市町村数




鶏

東北上位の市町村の産出額は 100 億円前後で、全国でも上位に位置しています。

単位：億円

順位	市町村	産出額	全国順位
1	岩盛 岡 市	111.5	6
2	岩盛 関 市	96.0	8
3	青横 浜 町	95.8	9
4	岩一 戸 町	93.9	11
5	岩二 戸 市	84.1	14
6	青八 戸 市	78.1	17
7	宮色 麻 町	63.7	23
8	岩九 戸 村	60.5	26
9	青五 戸 町	52.6	34
10	岩洋 野 町	52.2	35

産出額規模別市町村数



注：農業産出額規模別市町村数の合計値は、当該部門の農業産出額が「－」の市町村を含めていないため、東北市町村数（227）と一致しない。



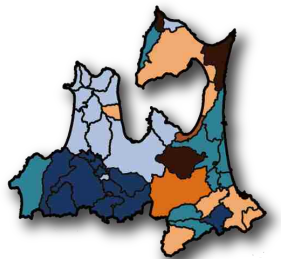
東北各県の農業産出額上位市町村と1位部門

凡例					
米	果実	野菜	花き	肉用牛	乳用牛
豚	鶏	その他の畜産			

青森

りんごの大産地である青森県では、果実部門1位の市町村が弘前市近郊地域で多くなっている一方、米のほか、野菜、畜産が1位部門による地域分布がみられます。

単位：億円



(県：3,265億円 [全国7位])

1位部門別市町村数

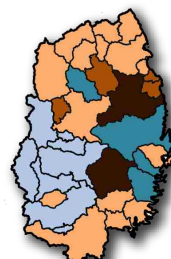
耕種	畜産					
米	野菜	果実	肉用牛	乳用牛	豚	鶏
9	9	10	3	1	1	7
計						
40						

順位	市町村	産出額	1位部門
1(→)	弘前市	449.7	果実
2(→)	十和田市	267.2	豚
3(→)	つがる市	238.1	米
4(→)	八戸市	167.9	鶏
5(↑⑥)	三沢市	159.3	野菜
6(↓⑤)	東北町	156.0	野菜
7(→)	五戸町	128.1	鶏
8(→)	平川町	122.4	果実
9(↑⑩)	横浜町	122.2	鶏
10(↓⑨)	五所川原市	112.3	米

岩手

畜産の農業産出額が大きい岩手県では、市町村別にみても畜産1位が多く、特に鶏部門1位は15市町村あり、盛岡市、一関市は東北地域の鶏部門で1、2位となっています。

単位：億円



(県：2,741億円 [全国10位])

1位部門別市町村数

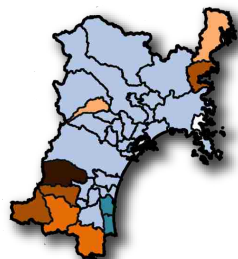
耕種	畜産				
米	野菜	肉用牛	乳用牛	鶏	計
8	4	2	4	15	33

順位	市町村	産出額	1位部門
1(→)	一関市	352.0	鶏
2(↑③)	盛岡市	228.8	鶏
3(↓②)	奥州市	228.4	米
4(→)	一戸町	174.0	鶏
5(↑⑥)	八幡平市	156.5	鶏
6(↑⑦)	二戸市	155.8	鶏
7(↓⑤)	花巻市	155.7	米
8(→)	岩手町	134.0	野菜
9(→)	洋野町	126.5	鶏
10(→)	北上市	112.1	米

宮城

米部門1位が23市町村と多くなっていますが、県内1位の登米市は東北地域の肉用牛部門で1位、豚部門で3位、大崎市は豚部門で6位など、畜産が盛んな市町村もあります。

単位：億円



(県：1,902億円 [全国17位])

1位部門別市町村数

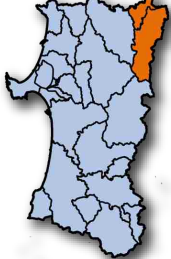
耕種	畜産					
米	野菜	肉用牛	乳用牛	豚	鶏	計
23	3	1	3	2	2	34

順位	市町村	産出額	1位部門
1(→)	登米市	324.7	米
2(→)	大崎市	266.6	米
3(→)	栗原市	228.7	米
4(→)	石巻市	145.9	米
5(→)	色麻町	97.6	鶏
6(→)	加美町	75.1	米
7(→)	仙台市	70.9	米
8(→)	美里町	58.5	米
9(↑⑩)	蔵王町	55.7	乳用牛
10(↓⑨)	角田市	54.9	米

秋田

米部門1位の市町村が大半を占めています。県内1位の横手市は1位部門が米、東北地域の米部門では3位と米の産地ですが、豚部門でも5位と東北の上位に位置しています。

単位：億円



(県：1,898億円 [全国18位])

1位部門別市町村数

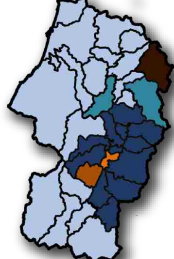
耕種	畜産		
米	豚	計	
23	2	25	

順位	市町村	産出額	1位部門
1(→)	横手市	293.9	米
2(→)	大仙市	230.3	米
3(→)	大潟村	135.3	米
4(→)	由利本荘市	129.2	米
5(→)	大館市	126.1	米
6(→)	秋田市	111.6	米
7(→)	鹿角市	97.2	豚
8(→)	湯沢市	87.9	米
9(→)	北秋田市	87.6	米
10(→)	能代市	83.1	米

山形

米部門1位が18市町村と最も多くなっていますが、東北地域の野菜部門1位の鶴岡市が県内1位のほか、果実部門の産出額が大きい市町村が上位にランクインしています。

単位：億円



(県：2,508億円 [全国13位])

1位部門別市町村数

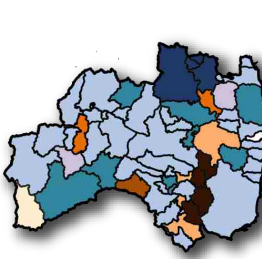
耕種	畜産					
米	野菜	果実	肉用牛	乳用牛	豚	計
18	2	12	1	1	1	35

順位	市町村	産出額	1位部門
1(→)	鶴岡市	307.4	米
2(→)	酒田市	214.6	米
3(→)	天根市	189.0	果実
4(→)	東童市	175.0	果実
5(→)	山形市	117.7	果実
6(→)	尾花沢市	105.4	野菜
7(→)	寒河江市	97.7	果実
8(↑⑩)	高島町	94.1	果実
9(→)	南陽市	94.0	果実
10(↓⑧)	庄内町	93.1	米

福島

米部門1位の市町村が最も多くなっていますが、野菜部門1位も9市町村あります。1位部門が果実の福島市、伊達市は、東北地域でもそれぞれ4位、9位と上位に位置しています。

単位：億円



(県：2,116億円 [全国15位])

1位部門別市町村数

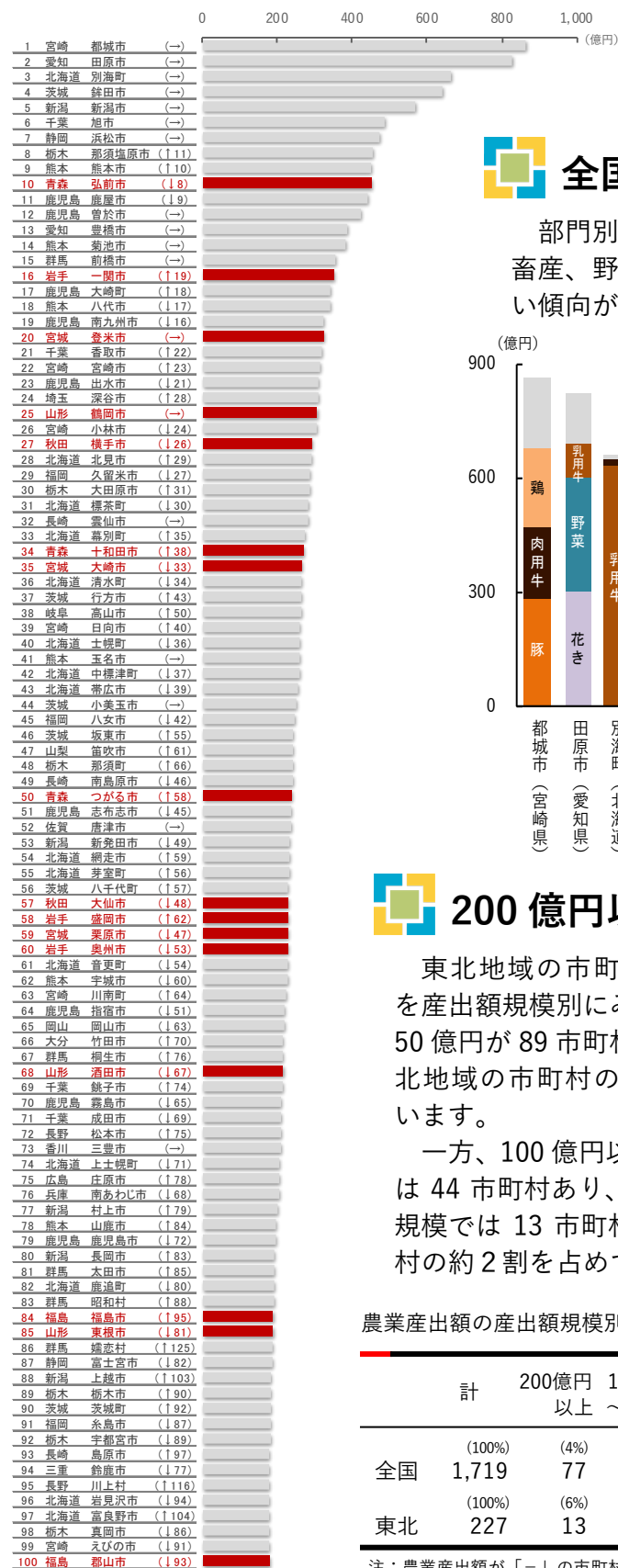
耕種	畜産						
米	野菜	果実	花き	肉用牛	乳用牛	豚	鶏
31	9	4	2	4	1	2	4
計							58

順位	市町村	産出額	1位部門
1(↑②)	福島市	189.2	果実
2(↓⑩)	郡山市	177.2	米
3(→)	伊達市	173.4	果実
4(→)	須賀川市	123.3	米
5(→)	喜多方市	112.1	米
6(→)	会津若松市	99.9	米
7(→)	二本松市	98.5	野菜
8(→)	いわき市	94.6	米
9(→)	白河市	82.1	米
10(→)	田村市	81.8	鶏

注：農業産出額が「-」の市町村がある宮城県と福島県は、1位部門別市町村数の合計が県内市町村数と一致しない。

全国上位 100 市町村に東北地域から 16 市町村がランクイン

図3 市町村別農業産出額の全国上位 100 市町村（令和2年）



注：（ ）内矢印は前年順位との比較（順位に変動があった場合は前年順位を併記）

市町村別農業産出額の全国上位 100 市町村をみると、東北地域からは 16 市町村がランクインしました。東北地域の上位から 3 市町村は、弘前市が 10 位、一関市が 16 位、登米市が 20 位となっています（図3）。

全国上位市町村の部門別傾向は？

部門別の農業産出額から全国上位市町村の農業の特色をみると、畜産、野菜、果実の部門などの割合が大きく、米部門の割合が小さい傾向がわかります（図4）。

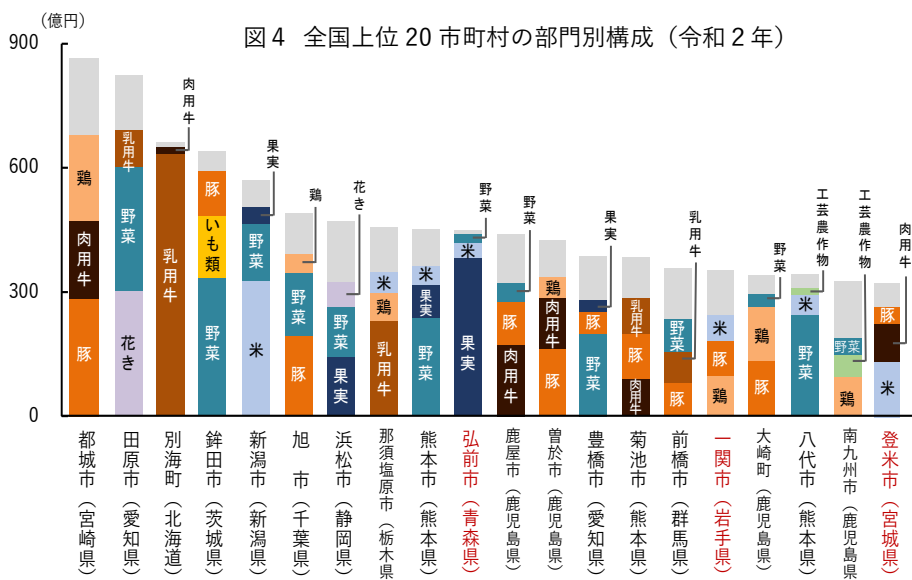


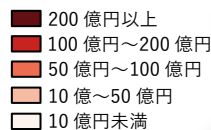
図4 全国上位 20 市町村の部門別構成（令和2年）

200 億円以上の産出額規模に 13 市町村

東北地域の市町村別農業産出額を産出額規模別にみると、10 億円～50 億円が 89 市町村と最も多く、東北地域の市町村の約 4 割を占めています。

一方、100 億円以上の産出額規模は 44 市町村あり、200 億円以上の規模では 13 市町村と全国 77 市町村の約 2 割を占めています（図5）。

図5 産出額規模別分布（令和2年）



農業産出額の産出額規模別市町村数（令和2年）

	計	200億円 以上	100億円 ～200億円	50億円 ～100億円	10億円 ～50億円	10億円 未満
全国	1,719	77	184	276	663	519
東北	227	13	31	52	89	42

注：農業産出額が「-」の市町村も 10 億円未満に含めて集計した。

-お問合せ- 農林水産省東北農政局統計部統計企画課 電話：022-745-9378

〔農業産出額の詳しい情報（公表資料）はこちらからご覧いただけます。〕

農林水産省ホームページ https://www.maff.go.jp/j/tokei/kouhyou/sityoson_sansyutu/

