

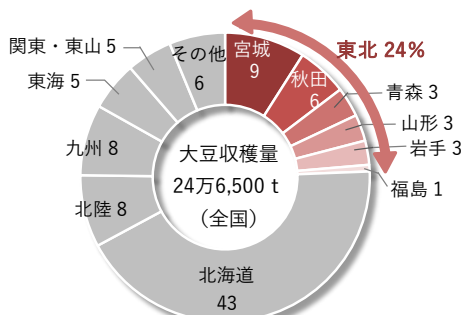
テーマは「大豆・そば・なたね・小麦の生産量」

大豆 東北は全国シェア 24%。宮城県が全国 2 位

東北の令和 3 年産大豆の生産量は 6 万 100 t で、全国生産量 (24 万 6,500 t) の 24% と、農業地域では北海道に次ぐシェアとなっています (図 1)。

都道府県別では全国 2 位に宮城県、3 位に秋田県、5 位に青森県が、市町村別では宮城県の大崎市と石巻市が全国 5 位と 6 位にランクインしています (図 2、表 1)。

図 1 大豆の収穫量と東北が占める割合 (令和 3 年産)



注 1：構成割合グラフは、表示単位未満を四捨五入しているため、内訳の計と合計が一致しない場合がある (以下構成割合グラフにおいて同じ)。

2：「その他」は、表示されていない農業地域を合計した割合 (以下構成割合グラフにおいて同じ)。

図 2 大豆の都道府県別収穫量 (令和 3 年産)

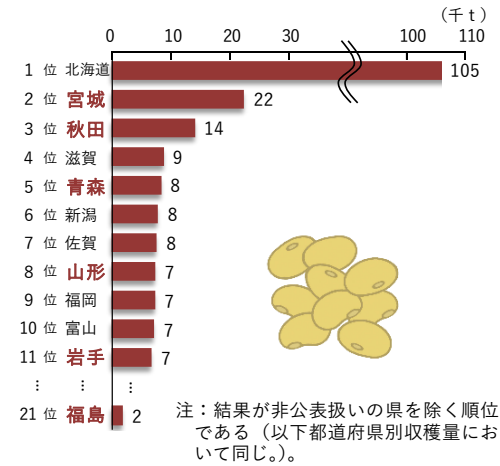


表 1 大豆の収穫量 (全国上位 10 市町村、令和 3 年産)

単位：t		
順位	市町村 (都道府県)	収穫量
1	音更町 (北海道)	7,840
2	長沼町 (北海道)	6,390
3	岩見沢市 (北海道)	6,380
4	帯広市 (北海道)	5,360
5	大崎市 (宮城県)	4,330
6	石巻市 (宮城県)	3,950
7	芽室町 (北海道)	3,870
8	美唄市 (北海道)	3,680
9	士別市 (北海道)	3,510
10	佐賀市 (佐賀県)	3,170

まふ

Maff

ナビ

Navi

東北

Vol. 9 [令和 4 年 9 月]

「まふナビ東北」では、農林水産省が実施している統計調査結果から、「東北地域」にクローズアップした情報をお届けします。  
[発行]  
農林水産省 東北農政局統計部

農林水産省では、作物の収穫量等を把握するため「作物統計調査」を実施しており、畑作物では大豆、そば、なたね、小麦などを調査対象としています。

今回ご紹介した作物は、食用 (なたねは搾油) を目的に栽培されたもので、大豆には未成熟で収穫される「えだまめ」は含まれていません。

そば 東北は全国シェア 26%。山形県が全国 2 位

東北の令和 3 年産そばの生産量は 1 万 700 t で、全国生産量 (4 万 900 t) の 26% と、農業地域では北海道に次ぐシェアとなっています (図 3)。

都道府県別では全国 2 位に山形県、4 位に福島県、5 位に秋田県が、市町村別では全国 6 位に山形県尾花沢市、7 位に福島県喜多方市、10 位に山形県鶴岡市がランクインしています (図 4、表 2)。

図 3 そばの収穫量と東北が占める割合 (令和 3 年産)

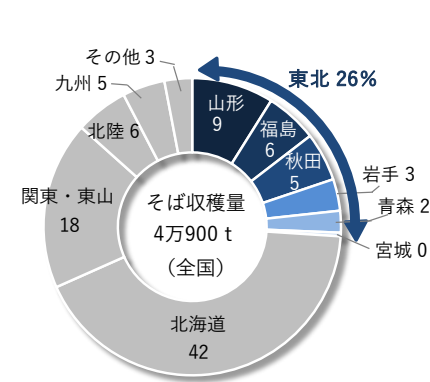


図 4 そばの都道府県別収穫量 (令和 3 年産)

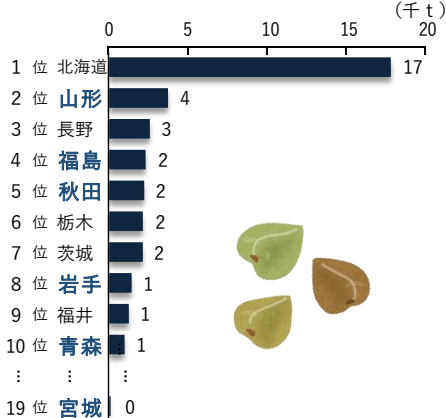


表 2 そばの収穫量 (全国上位 10 市町村、令和 3 年産)

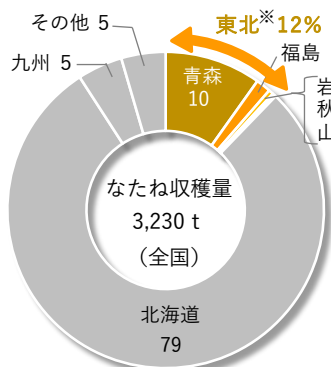
単位：t		
順位	市町村 (都道府県)	収穫量
1	幌加内町 (北海道)	2,040
2	音威子府村 (北海道)	1,270
3	深川市 (北海道)	1,100
4	旭川市 (北海道)	870
5	名寄市 (北海道)	819
6	尾花沢市 (山形県)	558
7	喜多方市 (福島県)	514
8	士別市 (北海道)	489
9	共和町 (北海道)	461
10	鶴岡市 (山形県)	455

## **[なたね]** 東北は全国シェア 12%。青森県が全国 2 位

東北※の令和 3 年産なたねの生産量は 395 t で、全国生産量（3,230 t）の 12%と、農業地域では北海道に次ぐシェアとなっています（図 5）。

都道府県別では全国 2 位に青森県、3 位に福島県が、市町村別では青森県の横浜町と三沢市が全国 5 位と 8 位に、福島県南相馬市が 10 位にランクインしています（図 6、表 3）。

図 5 なたねの収穫量と東北が占める割合（令和 3 年産）



※ なたねの東北値は、宮城県が非公表扱いのため、青森、岩手、秋田、山形、福島県の 5 県の合計値である。

図 6 なたねの都道府県別収穫量（令和 3 年産）




表 3 なたねの収穫量（全国上位 10 市町村、令和 3 年産）

単位：t		
順位	市町村	(都道府県)
1	美唄市	(北海道)
2	岩見沢市	(北海道)
3	滝川市	(北海道)
4	南幌町	(北海道)
5	横浜町	(青森県)
6	当別町	(北海道)
7	音更町	(北海道)
8	三沢市	(青森県)
9	和寒町	(北海道)
10	南相馬市	(福島県)
		収穫量
		696
		498
		396
		249
		200
		78
		59
		37
		34
		21

## **[小麦]** 東北は全国シェア 1%。岩手県が全国 15 位

東北の令和 3 年産小麦の生産量は 1 万 5,800 t で、全国生産量（109 万 7,000 t）の 1%となっています（図 7）。

都道府県別では、岩手県が東北で一番生産量が多く、全国 15 位となっています（図 8）。

図 7 小麦の収穫量と東北が占める割合（令和 3 年産）

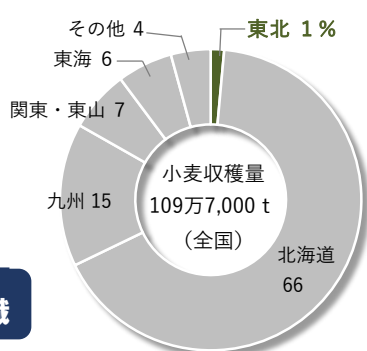



図 8 小麦の都道府県別収穫量（令和 3 年産）



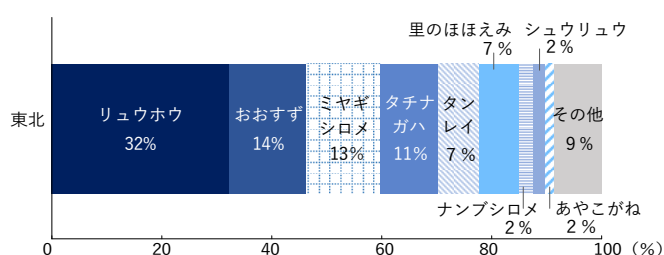
### **東北で栽培されている大豆の品種**

### **Tips 豆知識**

東北地域で栽培されている大豆の品種は、「リュウホウ」が 32%と最も多いですが、東北各県をみると主力品種が異なる多様な構成となっています。

大豆は豆腐、納豆、煮豆、味噌、醤油などに加工されますが、「〇〇県産大豆 100%使用」や「品種名△△使用」と記載された商品もありますので、東北で栽培された大豆を使った商品を「食べ比べ」してみるのも面白いかもしれません。

◆東北地域の作付品種の割合（平成 30 年産）



資料：農林水産省農産局穀物課調べ（各県のデータを積み上げて作成）  
出典：東北農政局生産振興課「東北地域における大豆をめぐる事情」

◆東北各県の主な品種と作付割合（平成 30 年産）

青森県		岩手県		宮城県	
主な品種	作付割合	主な品種	作付割合	主な品種	作付割合
おおすず	97%	リュウホウ	57%	ミヤギシロメ	44%
		ナンプシロメ	19%	タチナガハ	26%
		シュウリュウ	13%	タンレイ	25%
秋田県		山形県		福島県	
主な品種	作付割合	主な品種	作付割合	主な品種	作付割合
リュウホウ	97%	里のほほえみ	50%	タチナガハ	59%
		エンレイ	20%	あやこがね	19%
		リュウホウ	11%		

資料：農林水産省農産局穀物課調べ

-お問合わせ- 農林水産省東北農政局統計部統計企画課 電話：022-745-9378

作物統計（作況調査）の品目別生産量（収穫量）の詳しい情報（公表資料）はこちらからご覧いただけます。  
農林水産省ホームページ [https://www.maff.go.jp/j/tokei/kouhyou/sakumotu/sakkyou\\_kome/](https://www.maff.go.jp/j/tokei/kouhyou/sakumotu/sakkyou_kome/)

