


8 若手農業者（49歳以下）の基幹的農業従事者数割合（福島県）



単位：％（差はポイント）

	2015年	2020年	2020年－2015年
全 国	9.9	10.8	0.9
東 北	8.2	9.2	1.0
福 島 県	5.9	6.9	1.0
福 島 市	8.4	9.8	1.4
会津若松市	6.5	9.8	3.3
郡 山 市	6.3	7.0	0.7
いわき市	3.0	4.1	1.1
白 河 市	6.1	6.9	0.8
須賀川市	8.6	7.8	△0.8
喜多方市	5.6	6.6	1.0
相 馬 市	5.8	7.0	1.2
二本松市	4.7	5.8	1.1
田 村 市	4.4	4.1	△0.3
南相馬市	6.7	8.9	2.2
伊 達 市	6.6	6.9	0.3
本 宮 市	3.3	4.1	0.8
桑 折 町	6.7	6.4	△0.3
国 折 町	7.7	7.4	△0.3
川 俣 町	3.5	4.5	1.0
大 玉 村	4.7	5.4	0.7
鏡 石 町	11.3	8.5	△2.8

単位：％（差はポイント）

	2015年	2020年	2020年－2015年
天 栄 村	6.3	5.7	△0.6
下 郷 町	2.1	2.4	0.3
檜 枝 岐 村	100.0	-	△100.0
只 見 町	5.2	9.4	4.2
南 会 津 町	6.9	10.5	3.6
北 塩 原 村	7.4	4.4	△3.0
西 会 津 町	4.6	5.2	0.6
磐 梯 町	7.5	10.2	2.7
猪 苗 代 町	6.1	9.3	3.2
会 津 坂 下 町	7.0	9.5	2.5
湯 川 村	2.9	2.9	0.0
柳 津 町	3.4	6.1	2.7
三 島 町	5.8	5.3	△0.5
金 山 町	0.7	3.5	2.8
昭 和 村	6.6	13.3	6.7
会 津 美 里 町	4.6	7.4	2.8
西 郷 村	6.9	7.4	0.5
泉 崎 村	5.7	9.1	3.4
中 島 村	8.8	8.7	△0.1
矢 吹 町	9.3	9.7	0.4
棚 倉 町	4.1	4.1	0.0

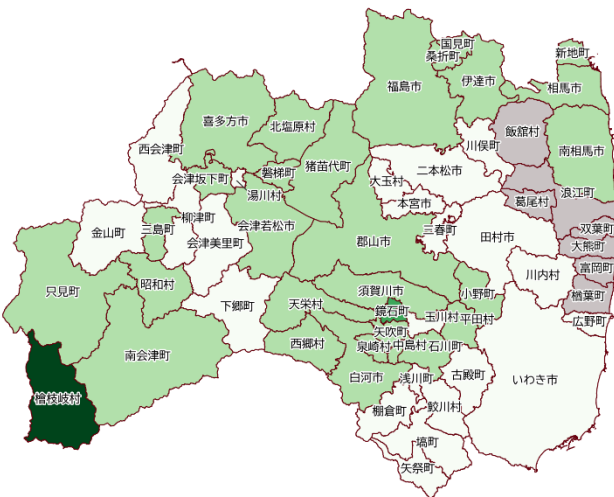
単位：％（差はポイント）

	2015年	2020年	2020年－2015年
矢 祭 町	4.1	5.0	0.9
塙 町	4.5	4.2	△0.3
鮫 川 村	3.1	4.1	1.0
石 川 町	5.5	5.1	△0.4
玉 川 村	4.3	5.6	1.3
平 田 村	6.1	5.1	△1.0
浅 川 町	3.2	4.1	0.9
古 殿 町	2.5	2.4	△0.1
三 春 町	2.7	3.8	1.1
小 野 町	5.1	4.8	△0.3
広 野 町	3.4	2.2	△1.2
檜 葉 町	...	8.7	nc
富 岡 町	...	12.5	nc
川 内 村	3.6	6.7	3.1
大 熊 町	nc
双 葉 町	nc
浪 江 町	...	-	nc
葛 尾 村	...	-	nc
新 地 町	5.8	5.7	△0.1
飯 館 村	...	1.6	nc

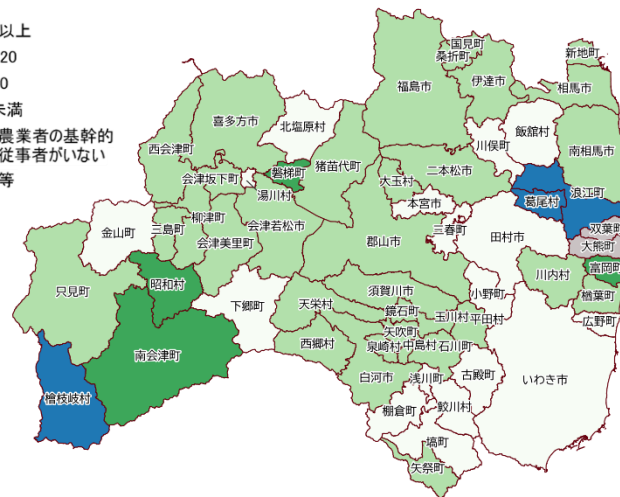
2015年

2020年

2020年－2015年



- 20%以上
- 10 - 20
- 5 - 10
- 5%未満
- 若手農業者の基幹的農業従事者がいない
- 秘匿等



- 増加 2ポイント以上
- 増加 2ポイント未満
- 増減なし
- 減少 2ポイント未満
- 減少 2ポイント以上
- 秘匿等

