


4 農産物販売金額1,000万円以上の農業経営体数（岩手県）



単位：経営体

	2015年	2020年	2020年－2015年
全 国	125,547	127,249	1,702
東 北	14,917	18,152	3,235
岩 手 県	2,446	2,645	199
盛 岡 市	134	160	26
宮 古 市	12	20	8
大 船 渡 市	15	19	4
花 巻 市	185	188	3
北 上 市	96	138	42
久 慈 市	46	55	9
遠 野 市	84	97	13
一 関 市	267	262	△ 5
陸 前 高 田 市	6	11	5

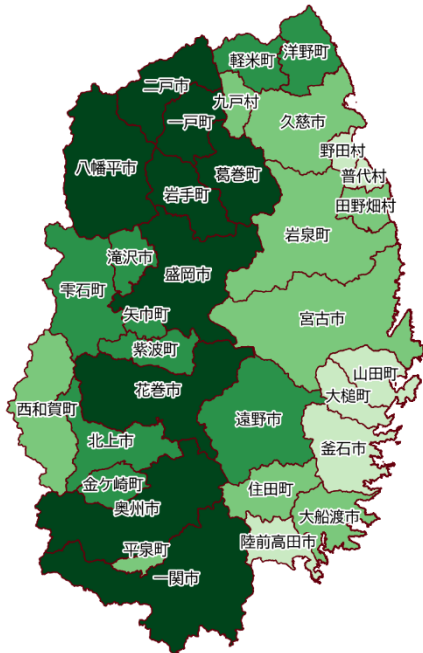
単位：経営体

	2015年	2020年	2020年－2015年
釜 石 市	3	5	2
二 戸 市	121	122	1
八 幡 平 市	172	183	11
奥 州 市	281	313	32
滝 沢 市	66	78	12
雫 石 町	90	105	15
葛 巻 町	105	104	△ 1
岩 手 町	124	126	2
紫 波 町	83	91	8
矢 巾 町	59	64	5
西 和 賀 町	29	27	△ 2
金ヶ 崎 町	89	93	4

単位：経営体

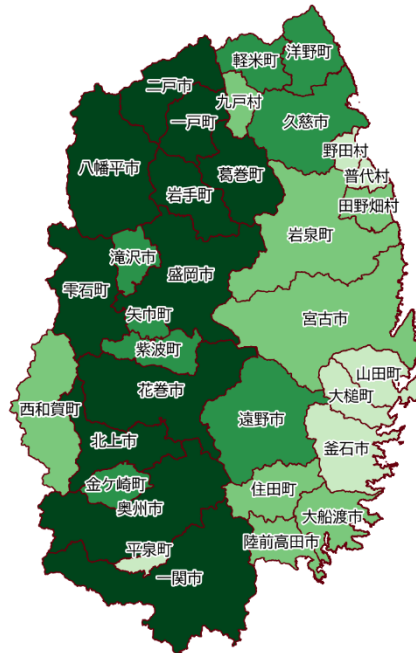
	2015年	2020年	2020年－2015年
平 泉 町	10	9	△ 1
住 田 町	30	25	△ 5
大 槌 町	2	4	2
山 田 町	5	5	0
岩 泉 町	46	37	△ 9
田 野 畑 村	20	18	△ 2
普 代 村	4	3	△ 1
軽 米 町	53	59	6
野 田 村	3	4	1
九 戸 村	40	43	3
洋 野 町	56	71	15
一 戸 町	110	106	△ 4

2015年



- 100経営体以上
- 50 - 100
- 10 - 50
- 10経営体未満
- 当該経営体がない
- 秘匿等

2020年



2020年－2015年

- 増加 20経営体以上
- 増加 10 - 20
- 増加 1 - 10
- 増減なし
- 減少
- 秘匿等

