


3 経営耕地面積10ha以上の農業経営体数（岩手県）



単位：経営体

	2015年	2020年	2020年－2015年
全 国	52,784	55,162	2,378
東 北	9,359	10,754	1,395
岩 手 県	1,644	1,663	19
盛 岡 市	97	100	3
宮 古 市	10	4	△ 6
大 船 渡 市	-	1	1
花 巻 市	166	155	△ 11
北 上 市	114	121	7
久 慈 市	35	24	△ 11
遠 野 市	76	75	△ 1
一 関 市	147	150	3
陸 前 高 田 市	2	5	3

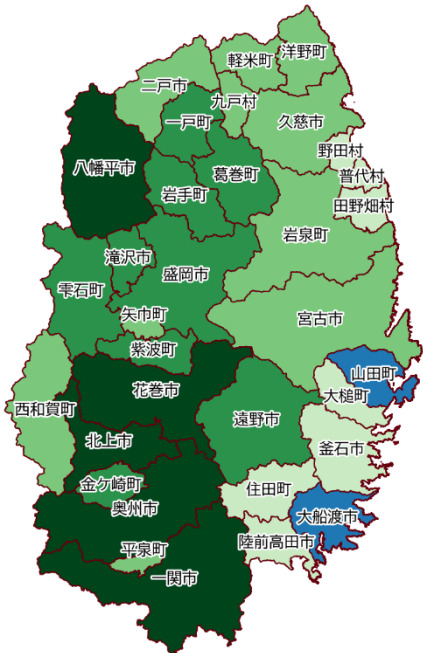
単位：経営体

	2015年	2020年	2020年－2015年
釜 石 市	2	2	0
二 戸 市	24	24	0
八 幡 平 市	101	105	4
奥 州 市	195	212	17
滝 沢 市	51	53	2
雫 石 町	90	94	4
葛 巻 町	82	81	△ 1
岩 手 町	69	74	5
紫 波 町	61	70	9
矢 巾 町	45	50	5
西 和 賀 町	26	30	4
金 ヶ 崎 町	82	83	1

単位：経営体

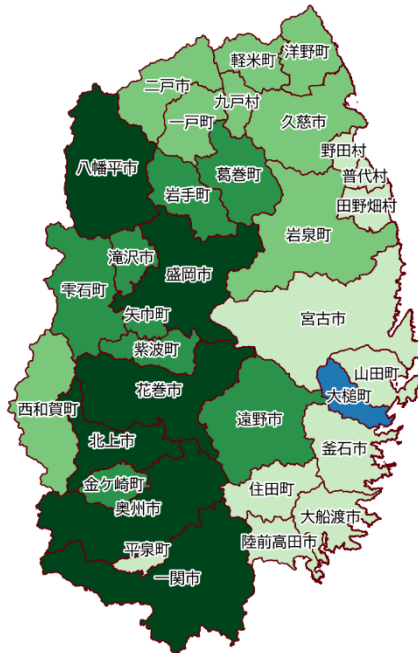
	2015年	2020年	2020年－2015年
平 泉 町	12	9	△ 3
住 田 町	4	5	1
大 槌 町	1	-	△ 1
山 田 町	-	3	3
岩 泉 町	16	20	4
田 野 畑 村	9	8	△ 1
普 代 村	2	1	△ 1
軽 米 町	21	22	1
野 田 村	2	2	0
九 戸 村	11	10	△ 1
洋 野 町	33	29	△ 4
一 戸 町	58	41	△ 17

2015年



2020年

- 100経営体以上
- 50 - 100
- 10 - 50
- 10経営体未満
- 当該経営体がない
- 秘匿等



2020年－2015年

- 増加 20経営体以上
- 増加 10 - 20
- 増加 1 - 10
- 増減なし
- 減少
- 秘匿等

