


9 女性の基幹的農業従事者数割合（秋田県）



単位：％（差はポイント）

	2015年	2020年	2020年－2015年
全 国	42.7	39.7	△ 3.0
東 北	43.5	40.4	△ 3.1
秋 田 県	39.5	36.3	△ 3.2
秋 田 市	39.5	35.0	△ 4.5
能 代 市	42.1	39.0	△ 3.1
横 手 市	38.3	36.0	△ 2.3
大 館 市	41.7	39.0	△ 2.7
男 鹿 市	42.6	40.1	△ 2.5
湯 沢 市	37.0	35.0	△ 2.0
鹿 角 市	47.5	42.9	△ 4.6

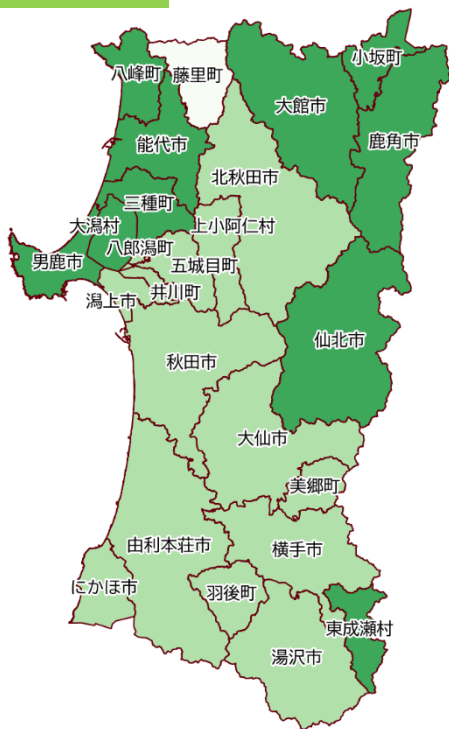
単位：％（差はポイント）

	2015年	2020年	2020年－2015年
由利本荘市	36.7	34.7	△ 2.0
潟 上 市	37.6	36.2	△ 1.4
大 仙 市	39.6	36.1	△ 3.5
北 秋 田 市	37.3	34.3	△ 3.0
に か ほ 市	36.0	29.7	△ 6.3
仙 北 市	44.0	37.3	△ 6.7
小 坂 町	43.5	39.8	△ 3.7
上小阿仁村	38.5	39.6	1.1
藤 里 町	29.4	31.2	1.8
三 種 町	42.1	38.2	△ 3.9

単位：％（差はポイント）

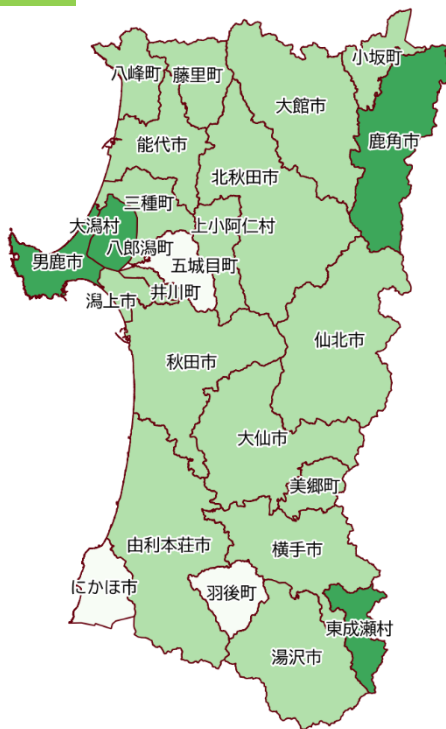
	2015年	2020年	2020年－2015年
八 峰 町	44.0	38.4	△ 5.6
五 城 目 町	38.5	26.8	△ 11.7
八 郎 潟 町	38.0	33.1	△ 4.9
井 川 町	38.6	33.1	△ 5.5
大 潟 村	43.5	44.3	0.8
美 郷 町	39.1	33.9	△ 5.2
羽 後 町	31.1	29.5	△ 1.6
東 成 瀬 村	44.5	40.7	△ 3.8

2015年

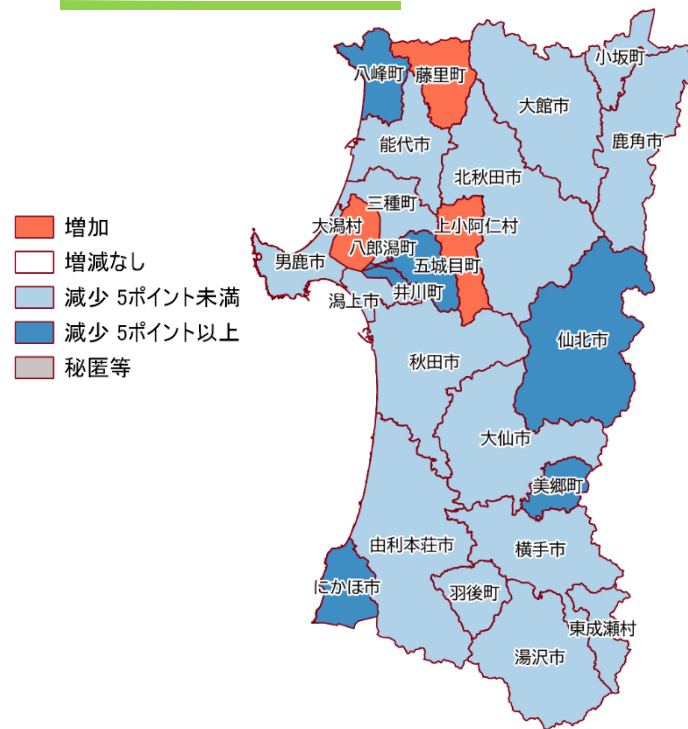


- 50%以上
- 40 - 50
- 30 - 40
- 30%未満
- 女性の基幹的農業従事者がいない
- 秘匿等

2020年



2020年－2015年



- 増加
- 増減なし
- 減少 5ポイント未満
- 減少 5ポイント以上
- 秘匿等